

2020
2021

CENNÍK

Nezáväzné doporučené ceny
pre odborných predajcov

SHOWER
AND SOUL

HÜPPE
SHOWER AND SOUL

HÜPPE Select+

Bäder sind planbar. Das Leben nicht.



SELECT+ Tablet

Vážení zákazníci,

sme veľmi potešení z toho, že vo Vašej spoločnosti pri poradenstve pre zákazníkov používate naše produkty a služby.

Nový cenník 2020/2021 Vás bude sprevádzať a ukáže Vám našu kompetentnosť pre koncepty využitia sprchovacích priestorov so sprchovacími kútmami, plochými sprchovými vaničkami, obložením stien a príslušenstvom.

NOVINKA: Ešte rýchlejšie do cieľa s **konfigurátorom produktov HÜPPE** na www.hueppe.com!

- Konfigurátor produktov HÜPPE Vám pomôže rýchlo vyhľadať správne modely alebo sériu pre Vášho zákazníka. Sprchovacie priestory pre Vašich zákazníkov vďaka tomu naplánujete veľmi pohodlne online. Nájdete vhodné riešenia sprchovacieho kútu pre kúpeľňu Vášho zákazníka zoradené podľa rozpočtu projektu.

Aj v rokoch 2020/2021 sa môžete tešiť na mnohé nové a **inovatívne riešenia**:

Koncept využitia priestoru Select+

- Skompletizujeme pre Vás sprchovací priestor! So sériou produktov Select+ Vám poskytneme veľmi atraktívny, flexibilný a inovatívny koncept využitia priestoru. Tento zahŕňa organizéry a príslušenstvo, ktoré Vám poskytnú úplne nové možnosti pri plánovaní sprchovacieho priestoru a pri individualizácii kúpeľne.
- Select+ je výškovo nastaviteľný, montuje sa bez vŕtania a môže sa kedykoľvek po montáži v kúpeľni výškovo prestaviť a doplniť o ďalšie varianty.
- Poriadok poteší – napríklad s novou „odkladacou poličkou“ (Showerboard) alebo s dvojitým profilom, ktorý umožní upevnenie praktických organizérov a príslušenstva Select+ nielen vo vnútri, ale aj mimo sprchovacieho priestoru.

Kombinácia Select+ s našim systémom zadných stien EasyStyle

- „Connecting Advantages“ – výhody dvoch sérií produktov spájame do top riešenia sprchovacích priestorov pre Vašich zákazníkov. Profily obloženia stien EasyStyle sú teraz k dispozícii aj s kanálovým systémom Select+.. Inteligentné organizéry série Select+ tak možno namontovať aj na stenu úplne bez vŕtania a skrutkovania.
- S novými farbami profilov, ktoré sú perfektne zladené s dekormi EasyStyle, vznikajú presvedčivé a bezchybné sprchovacie priestory.

Individualizácia a moderný dizajn prostredníctvom farieb

- Trend individualizácie v kúpeľni je nezvratný. Ponúkame Vám ďalšie, čiastočne exkluzívne dekory známych dizajnérov a umeleckých fotografov pre obloženie stien EasyStyle.
- Taktiež pre sprchovacie kúty ponúkame nové možnosti individualizácie. Realizujte osobitné sprchovacie priestory na najvyššej úrovni s novými galvanickými farbami série Studio. Tieto odteraz umožnia ešte lepšie zladenie materiálov a farieb s vysokokvalitným vybavením kúpeľne, ako napr. s armatúrami.

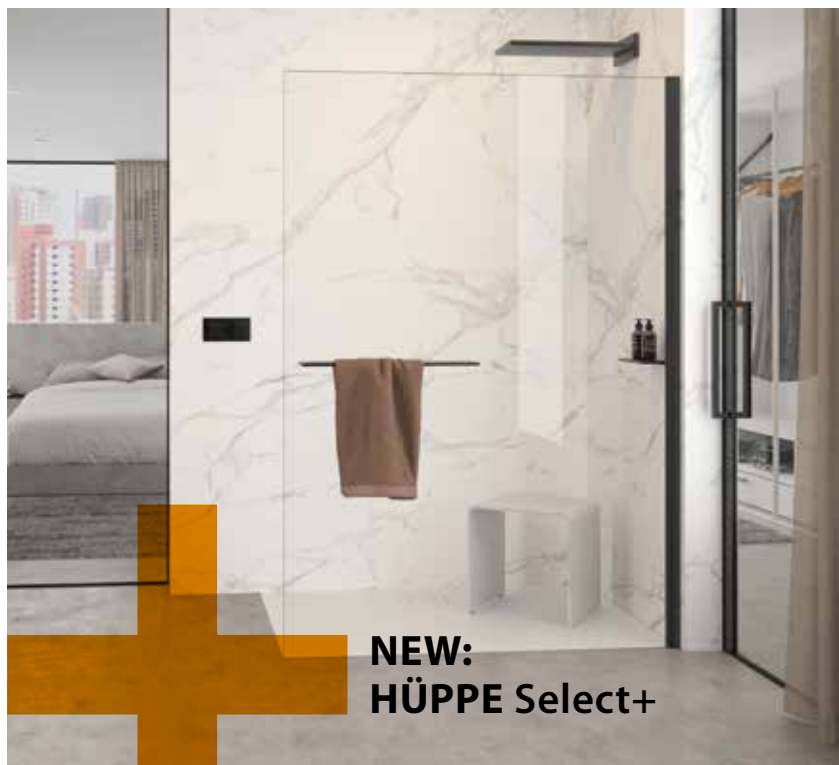
Podďte spoločne s nami novou cestou vytvárania vzhľadu kúpeľní a realizujte pre Vašich zákazníkov vysnené kúpeľne s výrobkami pre sprchovanie značky HÜPPE.

Vaša spokojnosť je našou motiváciou a tešíme sa na spoluprácu s Vami!

Váš tím HÜPPE



NEW: HÜPPE Aura pure



**NEW:
HÜPPE Select+**

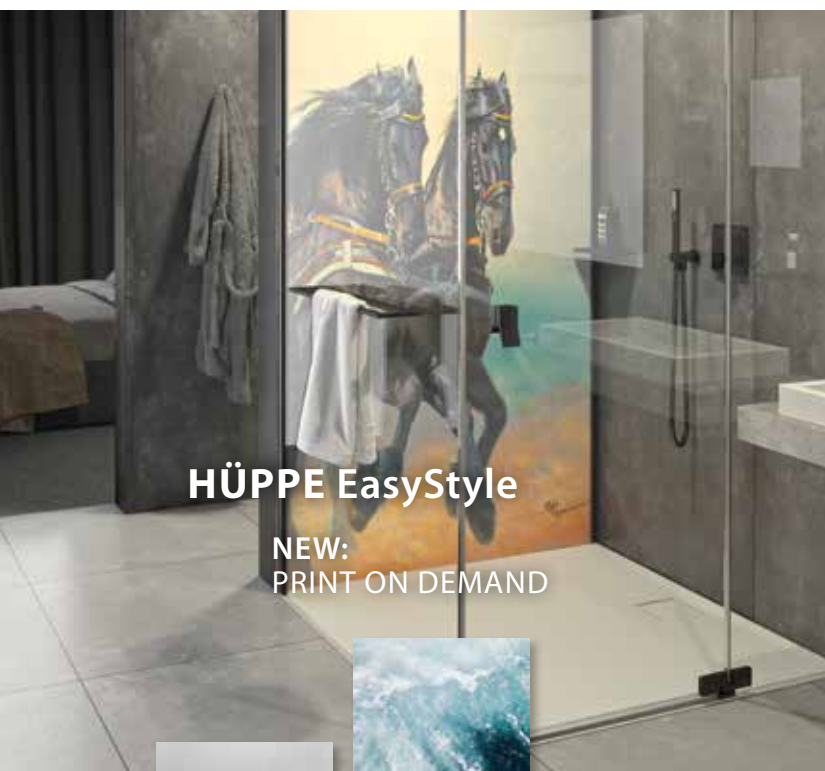
VŠEOBECNÉ POKYNY

HÜPPE Konfigurátor výrobkov	7
Čo by ste mali vedieť	8
Vysvetlenie pojmov	9
Čistenie a starostlivosť	10
Servis a bezpečnosť	11
Prehľad skratiek	12
Piktogramy	13
Rozmery	16
Doporučený cenník montážnych prác	17
Prehľad sortimentu	18
Farba profilov - Sklá / dekory - Madlá	28



ACCESSOIRES & ORGANIZER SELECT+





HÜPPE Sprchové vaničky	A
HÜPPE HÜPPE EasyStyle Obloženie stien	B
HÜPPE Select+	C
HÜPPE Classics 2	D
HÜPPE Aura pure	E
HÜPPE Aura elegance Posuvné dvere	F
HÜPPE Design elegance / HÜPPE Design pure vrátane U-kabíny	G
HÜPPE Enjoy elegance / HÜPPE Enjoy pure bezrámový	H
HÜPPE Solva pure bezrámová vrátane U-kabíny	I
HÜPPE Solva pure s nástennou lištou vrátane U-kabíny	J
HÜPPE Xtensa pure	K
HÜPPE Refresh pure	L
HÜPPE Vista pure bezrámová	M
HÜPPE Studio Paris elegance / HÜPPE Studio Berlin pure bezrámové	N
HÜPPE Studio Paris elegance / HÜPPE Studio Berlin pure s nástennou lištou	O
HÜPPE Modely Walk-In	P
HÜPPE Vaňové zásteny	Q
HÜPPE Príslušenstvo / Doplnky / Náhradné diely / Špeciálne riešenia / Prierezy profilov	Z

HÜPPE Konfiguratör výrobkov

Zjednodušte si to!

S novým konfiguratörom výrobkov HÜPPE získavate užitočný nástroj pre každodennú prácu. Pomocou niekoľkých kliknutí nájdete vyhovujúce produktové riešenie pre vašich zákazníkov, rýchlo zistíte cenu alebo získate okamžite všetky potrebné informácie pre montáž. Využite nasledujúce základné funkcie:

- **Rýchle filtrovanie vhodných riešení:** Z priestorovej situácie a pomocou niekoľkých charakteristík vyfiltrujte vhodné riešenia pre vášho zákazníka.
- **Všetky relevantné informácie na jednom mieste:** Priamo pri výrobku dostanete všetky potrebné informácie pre vašu každodennú prácu ako sú čísla výrobkov, ceny, varianty vybavenia, technické výkresy, CAD súbory alebo katalóg náhradných dielov.
- **Nepotrebuje žiadne poznámky:** Vytvoríte PDF dokument konfigurovaného výrobku vrátane všetkých relevantných informácií pre objednávku a montáž.
- **Už viac žiadne dlhé hľadanie v cenníku:** Zadaťte priamo číslo výrobku, zvolte požadované rozmery, farby profilov, sklá a dekory a okamžite získate zodpovedajúcu cenu.

Stačí kliknúť: Konfiguratör (vrátane cien výrobkov) nájdete vo svojom profesionálnom účte na adrese www.hueppe.com alebo bez cenových údajov na www.konfigurator.hueppe.com

The screenshot shows the HÜPPE configurator interface for a shower enclosure. At the top, there is a contact number (420312526193) and email (hueppe.cz@hueppe.com) on the left, and a 'CONFIGURATOR' button on the right. The HÜPPE logo is on the left side of the main content area. A search icon is on the right. The main product is 'HÜPPE Design pure' with a price of 1.785,- EUR (+20% DPH). Below the product name, there are two product codes: 8P0707.092.316 and 8P1022.092.316. The product is described as 'Křídlové dveře with fixed segment'. There are six configuration options: 'ŠÍŘKA' (800 mm), 'FARBA PROFÍLOV' (stříborná lesklá), 'ADD A SECOND DOOR' (Select width), 'VÝŠKA' (2000 mm), 'SKLO / DEKOR' (Sand Plus Anti-Plaques), and 'ADD SIDE PANEL' (900 mm). There is a toggle switch for 'Need a shower enclosure made to measure?'. On the left side, there is a 'SAVE / PRINT (PDF)' button and social media sharing options. At the bottom left, there is a 'You want to buy?' section with a 'FIND A DEALER' button.

Vyhľadávanie objednacického čísla:

XXXXXX + XXX + XXX
Číslo výrobku + Farba profilov + Sklo / dekor

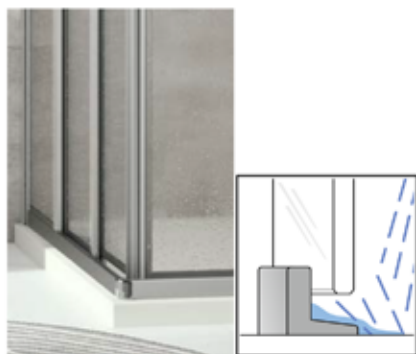
Čo by ste mali vedieť...

Tesnosť - odolnosť proti striekajúcej vode pri sprchovacích kútoch

Sprchovacie kúty musia spĺňať požiadavky normy **DIN EN 14428**. Odolnosť proti striekajúcej vode sa pritom testuje dvoma testovacími metódami (pozri www.hueppe.com). Podľa normy musia sprchovacie kúty poskytovať odolnosť proti striekajúcej vode. Zbytkové množstvo vody mimo sprchovacieho kúta je prípustné.

Všetky sprchovacie kúty HÜPPE túto normu samozrejme spĺňajú. V závislosti od konštrukcie a vyhotovenia sprchovacieho kúta však existujú rozdiely, pokiaľ ide o tesnosť. Preto je nutné ešte pred objednaním sprchovacieho kúta v priebehu poradenského rozhovoru nároky na „vodotesnosť“ vyjasniť.

Ako základné pravidlo by ste si mali uvedomiť, že plne orámované sprchovacie kúty zaručujú v porovnaní s čiastočne orámovanými alebo bezrámovými sprchovacími kútmí vyššiu odolnosť proti striekajúcej vode. Pri výbere dverových systémov treba dbať na to, že z dverí, ktoré sa otvárajú do miestnosti, skôr odkvapkáva voda ako z posuvných dverí, pri ktorých zostávajú kvapky vody v sprchovej vaničke.



Sprchovací kút s vysokým profilom



Vysoká tesnosť



Sprchovací kút s nízkym profilom alebo prahovou lištou



Uspokojivá tesnosť



Sprchovací kút bez profilu alebo prahovej lišty



Obmedzená tesnosť

Obmedzenie pre chrómové povrchy

Sprchovacie kúty v prevedení pravý chróm (091) nesmú byť namontované v prostredí s výskytom chlóru vo vzduchu (napr. v plaveckých zariadeniach či súkromných bazénoch)! Zásadne je treba pri montáži vždy dodržiavať nasledujúce pokyny: vyvárať sa mechanickému namáhaniu profilov (vrátane úderov do nich), zamedziť kontaktu s kovovými nástrojmi, nerezať na profiloch ostrými predmetmi a nepoužívať silikón obsahujúci acétát. Výber správneho silikónu ponechávame na inštalatérovi, my doporučujeme používať bezacetátový silikón pre mramor.

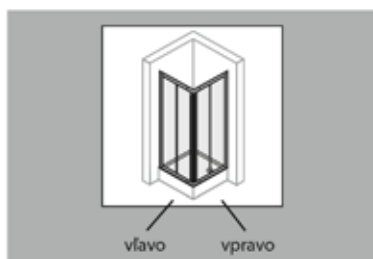


Kvalita je a zostáva naším najvyšším princípom

Denne sú prevádzané záťažové testy, ktoré boli vyvinuté spoločne s uznávanými skúšobnými ústavmi. Tým sú zaručené najvyššie štandardy. Samozrejme sú všetky HÜPPE výrobky testované podľa platných požiadaviek TÜV a je pre ne vystavený TÜV-GS Zertifikat.

Naviac podliehajú všetky HÜPPE výrobky najprísnejším interným skúšobným podmienkam, ktoré požadované normy na daný typ dverí mnohonásobne prekračujú.

Vysvetlenie pojmov



Kde je vľavo a kde vpravo?

Pokiaľ chceme objednať ľavé krídlové dvere s upevnením na stenu či asymetrický sprchovací kút so vstavaným rozmerom vaničky 800 x 1200, je dôležité nestratiť pri tom potrebný prehľad. Z tohoto dôvodu sa na rozmery sprchovacieho kútu HÜPPE zásadne pozeráme zvonku. Z toho potom vyplýva chápanie ľavej a pravej strany tak, ako je uvedené na obrázku.



Sklo Anti-Plaque

HÜPPE Anti-Plaque je vo výrobe aplikované zušľachtenie povrchu skla, ktoré uľahčuje čistenie a vodu nechá jednoducho stekať. Tým sa vytvára menej usadenín nečistôt a vodného kameňa. Pokiaľ aj tak nejaké zostanú, dajú sa tieto ľahko odstrániť bez použitia agresívnych čistiacich prostriedkov.



Výklopné posuvné dvere od firmy HÜPPE

Pri systéme posuvných dverí HÜPPE možno jednotlivé posuvné segmenty vyháknúť z dolnej vodiacej lišty a odklopiť smerom dovnútra, čo značne uľahčuje čistenie sprchovacieho kútu. Okrem toho väčšina systémov s posuvnými dverami vystačí bez vodorovných profilov, takže nevznikajú prechodové hrany, na ktorých sa môžu usadzovať nečistoty.

Čistenie a starostlivosť

„Ako najľahšie vyčistím svoju sprchu?“



Návod na ošetrovanie pre chrómové povrchy, zrkadlové sklo a obloženie stien
Tieto povrchy možno čistiť vodou a mydlovým roztokom. Optimálneho výsledku však dosiahnete s prípravkom TOP PLUS. Následne doporučujeme povrch pretrieť jelenicou do sucha! Zásadne sa vyvarujte použitiu čistiacich prostriedkov obsahujúcich alkohol, chlór alebo kyseliny, ako aj prostriedkov dezinfekčných. Neprípustné sú taktiež abrazívne a práškové čističe.




Čistenie a údržba pravého skla

Pravé sklo sa všeobecne čistí ľahšie ako umelé sklo. Pretože sú však vodné kvapky a usadeniny na pravom skle viac vidieť, je aj tu potrebná pravidelná údržba. Pre čistenie skla doporučujeme TOP PLUS.




Návod na ošetrovanie pre sklo Anti-Plaque

Vzhľadom k tomu, že voda steká po tomto skle podstatne rýchlejšie, nedochádza takmer k usadzovaniu nečistôt a vodného kameňa. Pokiaľ sa aj tak nejaké usadia, možno ich odstrániť veľmi jednoducho bez použitia agresívnych prostriedkov. V žiadnom prípade prosím nepoužívajte chemicky a mechanicky agresívne čistiace prostriedky. TOP PLUS čistí ľahko a šetrne.



Čistenie a údržba umelého skla

Na umelom skle nie je usadeniny tak vidieť. Čas od času ale doporučujeme dôkladné čistenie pomocou prípravku HÜPPE FLIP.



Návod na ošetrovanie pre sprchové vaničky

Príležitostne je potrebné vykonať dôkladné čistenie sprchovej vaničky pomocou prípravku HÜPPE TOP.

Servis a bezpečnosť

„Aký servis môžem očakávať?“



Ako je zaistená optimálna funkčnosť medzi sprchovacím kútom a sprchovou vaničkou?

Optimálnej funkčnosti sprchovej zásteny a vaničky možno dosiahnúť len použitím produktov HÜPPE. Z dôvodu iných tolerancií u produktov od iných výrobcov, ktoré firma HÜPPE nemôže ovplyvniť, je nutné za určitých okolností počítať s obmedzením funkčnosti a tesnosti, pokiaľ dochádza ku kombinácii našich zásten s cudzími vaničkami.



10 ročná popredajná záruka

Ako značkový výrobca ponúka HÜPPE prvotriedny servis. Každý náhradný diel možno vymeniť – v prevedení, v akom ste ho zakúpili. Na diely podliehajúce opotrebovaniu poskytujeme tzv. „záruku na nákup náhradných dielov po skončení výroby série“ v trvaní 10 rokov, čo znamená, že: Firma HÜPPE zaistí, že diely podliehajúce opotrebovaniu u produktov HÜPPE uvedené vo zvláštnom katalógu môže zákazník objednať a budú mu dodané po dobu 10 rokov od výbehu série. Tato tzv. „záruka na nákup náhradných dielov po výbehu série“ začína plynúť dňom, kedy si zákazník zakúpil daný produkt HÜPPE. Vyššie uvedenou „zárukou na nákup po výbehu série“ nie sú dotknuté či obmedzené prípadné zákonné nároky.



30 rokov záruka

Na všetky výrobky HÜPPE zo segmentu PREMIUM dostanú súkromní zákazníci 30-ročnú záruku. Táto záruka platí pre súkromné domáce použitie sprchovacieho kúta a vzťahuje sa na eventuálne chyby materiálu alebo spracovania. Presné znenie záručných podmienok si môžete vyžiadať priamo v HÜPPE.



Trvalá udržateľnosť pre váš sprchovací kút z pravého skla

HÜPPE stanovuje nové štandardy: Ponúkať našim zákazníkom najvyššiu kvalitu za každých okolností je základnou súčasťou našej firemnej filozofie. Vďaka povrchovej úprave HÜPPE Anti-Plaque testovanej a certifikovanej spoločnosťou TÜV Rheinland dávame opäť jasne najavo naše nároky na kvalitu Proces certifikácie spoločnosťou TÜV Rheinland (Standard 2 PFG 1921/06.11) zahŕňal nasledujúce skúšky:

- odolnosť proti UV žiareniu
- chemická odolnosť
- odolnosť voči teplotnému šoku
- mechanická odolnosť
- adhézne vlastnosti (prilnavosť nečistôt)

Týmto testom trvanlivosti bola na základe simulácie procesov potvrdená životnosť minimálne 10 rokov.

Nesprávne používanie sprchovacieho kúta alebo neodborné ošetrovanie zušľachteného povrchu skla Anti-Plaque môže viesť – bez ohľadu na možné poškodenie povrchu samotného skla – k zníženiu účinnosti alebo trvalej strate efektu Anti-Plaque.



Prehľad skratiek

Čo znamená „PT“ alebo „SWK“



E1 = Kričlové dvere rohový vstup



E2 = Posuvné dvere rohový vstup 2-dielny



E3 = Posuvné dvere rohový vstup 3-dielny



GT = Posuvné dvere



GTX = Posuvné dvere, skrátené



GTN = Posuvné dvere do niky



GTS = Posuvné dvere pre bočnú stenu



PT = Lietacie dvere



PTN = Lietacie dvere do niky



PTS = Lietacie dvere pre bočnú stenu



ST = Kričlové dvere



STE = Kričlové dvere rohový vstup



STN = Kričlové dvere do niky



STS = Kričlové dvere pre bočnú stenu



SFT = Kričlové sklápavacie dvere



SFTN = Kričlové sklápavacie dvere do niky



SFTS = Kričlové sklápavacie dvere pre bočnú stenu



SFTE = Kričlové sklápavacie dvere rohový vstup



SW = Bočná stena

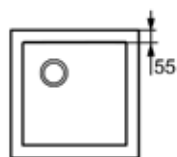


SWK = Bočná stena, skrátená

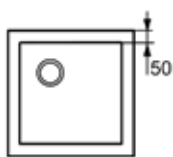


U-tvar = U-kabína

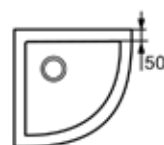
Piktogramy



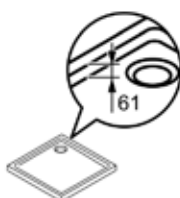
4-uholník - Okraj vaničky po celom obvode: 55mm



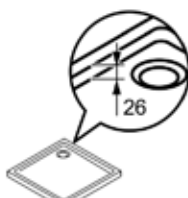
Okraj vaničky po celom obvode: 50mm



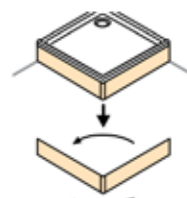
1/4-kruh - Okraj vaničky po celom obvode: 50mm



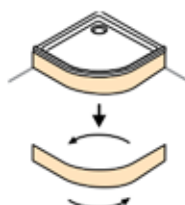
Hĺbka vaničky 61mm.



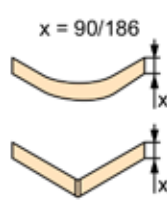
Hĺbka vaničky 26mm.



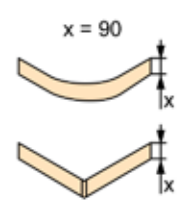
Možnosť montáže vľavo / vpravo.



Možnosť montáže vľavo / vpravo.



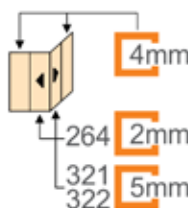
Výška krytu 90 / 186mm.



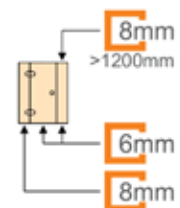
Výška krytu 90mm.



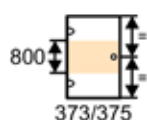
Vanička s protisklizom.



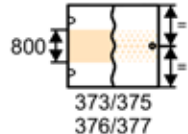
Umelé sklo 2mm
Sklo Dvere 5mm
Pevný segment 4mm



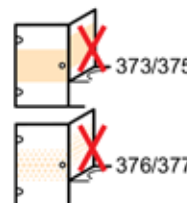
Sklo 6mm
Protisegment >1200mm 8mm
Pevný segment 8mm



Sklo 373/375 Privatima - výška pieskovej plochy 800mm, umiestnenie v strede výšky výrobku.



Sklo 373/375 Privatima a Sklo 376/377 Bubbles - výška pieskovej plochy 800mm, umiestnenie v strede výšky výrobku.



Sklo 373/375 Privatima a Sklo 376/377 Bubbles pri zhotovení na mieru ako SWK na vani nie je možné.



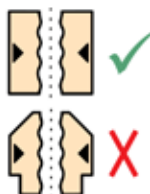
Sklo 373/375 Privatima pri zhotovení na mieru ako SWK na vani nie je možné.



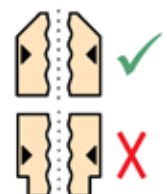
Výška chrómového dekoru je 1338 mm (tolerancia +/- 2 mm).



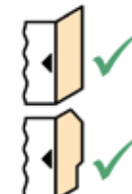
Chrómový dekor: Skosenia a výrezy nie sú možné.



Skosenia a výrezy nie sú možné.



Výrez nie je možný



Skosenia a výrezy sú možné iba pri bočnej stene (obsiahnuté v základnej cene).



Šikmé rezy pre strešné skosenia hore alebo pravouhlé výrezy dole sú možné.



Šikmé rezy pre strešné skosenia hore alebo pravouhlé výrezy dole v pevnom segmente a bočnej stene sú možné.

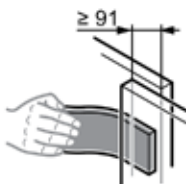


Šikmé rezy pre strešné skosenia hore alebo pravouhlé výrezy dole v protisegmente sú možné.

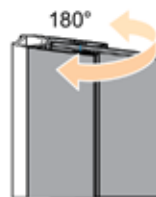
Piktogramy



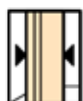
Sikmé rezy pre strešné skosenia hore alebo pravouhlé výrezy dole v bočnej stene sú možné.



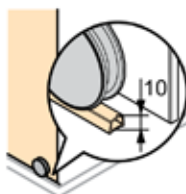
Oblasť prekrytia skiel je minimálne 91mm. Špeciálna pomôcka pre čistenie tohto priestoru je súčasťou dodávky.



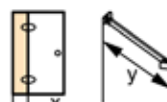
Otočné o 180 stupňov.



Všetky segmenty pohyblivé.



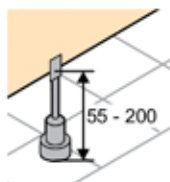
Spodná pojazďová koľajnica pre pohyblivý segment je vysoká 10 mm.



Pevný segment > 470mm, stabilizačná vzpera 500mm.

Pevný segment ≤ 470mm, stabilizačná vzpera 250mm.

X	Y
≤ 470	250
> 470	500



Výška nožičky možná 55-200 mm.



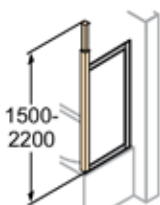
Vrátane prahovej lišty.



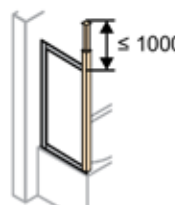
Odporúčame použitie funkcie Soft-Open / Soft-Close od šírky 900mm na každú stranu.



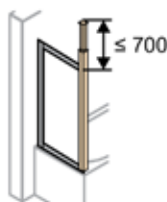
Odporúčame použitie funkcie Soft-Open / Soft-Close od šírky 1600mm na každú stranu.



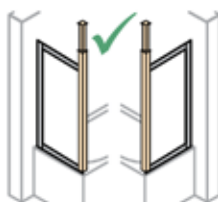
Stropná vzpera



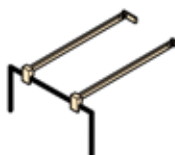
Stropná vzpera max. 1000mm.



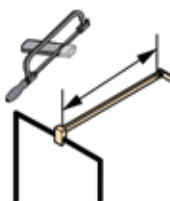
Max. výšuvná dĺžka stropnej vzpery 700mm.



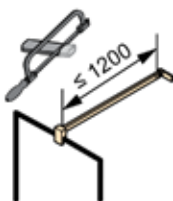
Ľavá / pravá montáž možná.



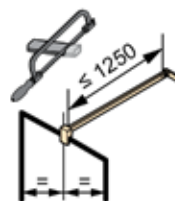
Upevnenie s 2 priečnymi vzperami.



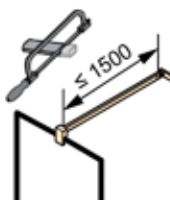
Priečnu vzperu možno individuálne skrátiť.



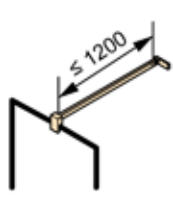
Dĺžka priečnej vzpery: 1200 mm / možnosť individuálneho skrátenia.



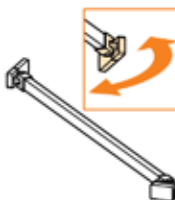
Dĺžka priečnej vzpery: 1250 mm / možnosť individuálneho skrátenia. Vždy sa montuje do stredu celého zariadenia (rozmer Y).



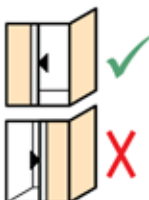
Dĺžka priečnej vzpery: 1500 mm / možnosť individuálneho skrátenia.



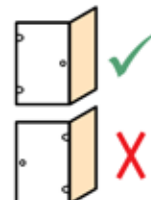
Dĺžka priečnej vzpery: max. 1200mm



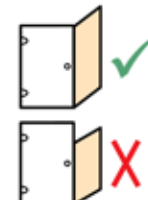
Stabilizačná vzpera je variabilne nastaviteľná.



Bočná stena sa montuje na strane dovierania dverí.



Bočná stena sa montuje na strane dovierania dverí.



Dvere a bočná stena musia mať rovnakú výšku.

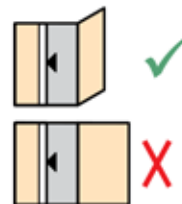
Piktogramy



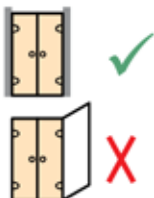
Čavá / pravá montáž možná.



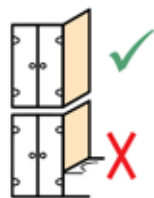
Horizontálna montáž madla pri šírke <math>< 700</math> mm nie je možná.



Nie je možné použiť k dverám v rovine.



Nie je možné kombinovať s bočnou stenou.



Nie je možné kombinovať so skrátenou bočnou stenou na vaňu.



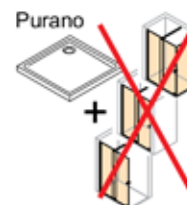
Nie je možná skrátená bočná stena na vani.



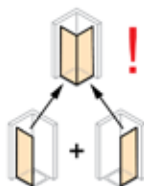
Riešenia ako U-kabína nie je možné.



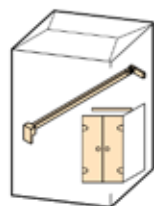
Možno kombinovať s modelmi Combinett 2 Vaňová zástena 2-dielna a 3-dielna.



Nie je možné v kombinácii so sprchovou vaničkou HÜPPE Purano.



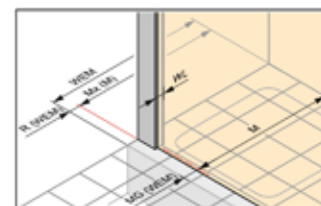
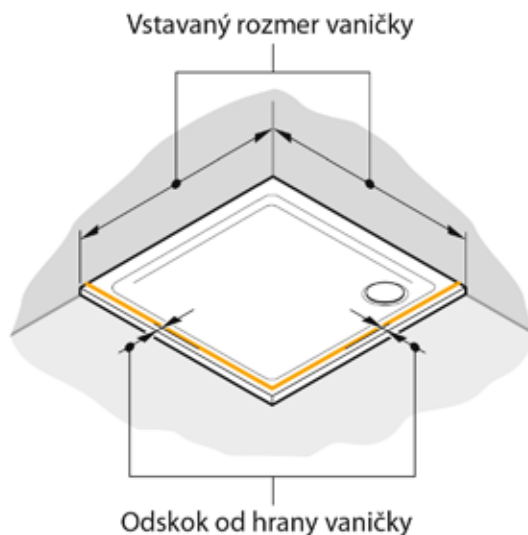
POZOR: kompletný rohový vstup sa skladá z dvoch obj. čísiel.



Lietacie dvere sa dodávajú spolu s priečnou vzperou pre bočnú stenu.

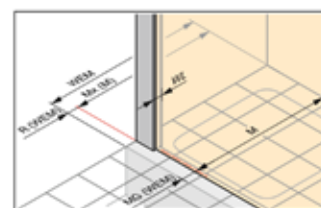
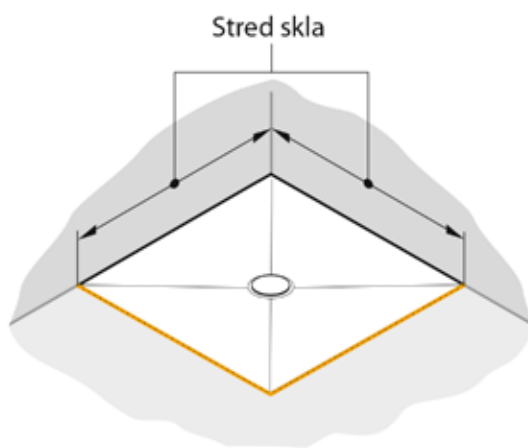
Rozmery

Montáž so sprchovou vaničkou:



Dvere a bočné steny sa vždy montujú s odskokom od okraja vaničky. Objednaný rozmer vždy zodpovedá vstavanému rozmeru vaničky. Rozmerové údaje nájdete v nákresoch na príslušných stránkach cenníka (pozri príklad vpravo). Pri špeciálnych zhotoveniach prosím uveďte pri objednávke vždy **upozornenie „000“ (vstavaný rozmer vaničky)**.

Montáž bez sprchovej vaničky:



Štandardný výrobok:

Pri štandardných výrobkoch zodpovedá uvedený rozmerový údaj vždy rozmeru sprchovej vaničky. Rozmery sprchovacieho kúta sú menšie o odskok od hrany vaničky platný pre konkrétnu sériu. Rozmerové údaje nájdete v nákresoch na príslušných stránkach cenníka (pozri príklad vpravo hore). Pri špeciálnych zhotoveniach prosím uveďte pri objednávke vždy **upozornenie „001“ (montážny rozmer stred skla)**. Výrobok potom bude vyrobený podľa vášho prania napr. na stred škáry dlažby.

Montážny rozmer (napr. pri montáži priamo na podlahu):

Mnoho výrobkov HÜPPE je už štandardne vyrobených a pripravených pre montážny rozmer M (stred skla). Tu platí: objednaný rozmer = skutočný rozmer v osi skla výrobku. Všímajte si pritom výrobky s označením „Montážny rozmer (napr. pri montáži priamo na podlahu)“. Rozmerové údaje nájdete v nákresoch na príslušných stránkach cenníka (pozri príklad vpravo dole). Pri špeciálnych zhotoveniach prosím uveďte pri objednávke vždy **upozornenie „001“ (montážny rozmer stred skla)**.

Doporučený cenník montážnych prác

Sprchovacie kúty:	Classics 2 GT a odvodené série	Classics 2 EE, Classics 2 ST Design Aura a odvodené série	Select + 10mm	Xtensa, Refresh, Enjoy s nást. lištou, Duplo*	Enjoy bezrámový a odvodené série	Solva		Paris / Berlin / Vista	
						s nást. lištou	bezrámová	s nást. lištou	bezrámové
Bočná stena samostatne a voľne stojaca, deliaca priečka		49,-	79,-	59,-	79,-	59,-	79,-	59,-	99,-
Dvere do niky celokrídlové, s pevným segmentom a posuvné	59,-	79,-		89,-	109,-	99,-	109,-	99,-	129,-
Dvere do niky + Duplo* lietacie, sklápavacie a s protisegmentom	59,-	79,-		99,-	119,-	109,-	129,-	109,-	149,-
Dvere do niky sklápavacie s pevným segmentom, lietacie s protisegmentom		89,-							
Rohové riešenia vrátane Walk-In	79,-	119,-		149,-	159,-	149,-	179,-	149,-	219,-
U-kabína posuvné dvere	99,-	139,-							259,-
U-kabína krídlové dvere, 1/2-kruh		149,-		199,-		199,-	239,-	199,-	259,-
Sprchové vaničky:								Purano / EasyStep / Easy Flat	
Purano do 1m								45,-	
Purano nad 1m, EasyStep a EasyFlat								60,-	
vanové zástěny	Design	Xtensa	Solva		Paris / Berlin				
			s nást. lištou	bezrámová	s nást. lištou	bezrámová			
1-dielna bočná stena	49,-		69,-	89,-	79,-	109,-			
1-dielna s pevným segmentom	79,-	99,-	89,-	109,-	99,-	129,-			
2-dielna sklápavacia									
3-dielna	89,-								
Príplatky:								Prípl.	
Väčšie výšky nad 2000mm								35,-	
Väčšie šírky nad 1200mm (výrobok)								35,-	
Väčšie šírky nad 1400mm (tabuľa skla)								40,-	
Vrtanie do tvrdého podkladu								45,-	
Montáž doplnkov Select+								25,-	

Poznámka:

V uvedených cenách je zahrnuté základné osadenie, namontovanie, nastavenie a osilkovanie výrobku.

Ceny ďalších prác spojených so stavebnou pripravenosťou a dopravu nutné dohodnúť individuálne s montážnou firmou.


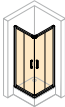
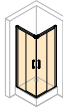
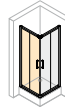
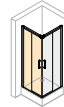
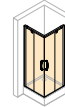


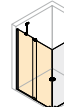
Zoznam certifikovaných montážnikov na www.hueppe.com

Doporučené ceny v EURO brutto bez DPH.




Prehľad sortimentu - Posuvné dvere - Rohové riešenia

	Classics 2	Classics 2 EasyEntry	Classics 2 (1/2)	Classics 2 EasyEntry (1/2)	Aura	Design	Vista bezrámová	Xtensa (1/2)
--	------------	----------------------	------------------	----------------------------	------	--------	-----------------	--------------






4-uholník - Posuvné dvere rohový vstup 2-dielny

								
Strana	D.6-D.7	D.18-D.19	D.8-D.9	D.20-D.21	F.4-F.5	G.6-G.7	M.12-M.13	K.10-K.11
Cena od	531,-	584,-	292,-*	321,-*	1.044,-	1.393,-	2.231,-	863,-*


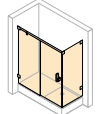
4-uholník - Posuvné dvere rohový vstup 3-dielny

								
Strana	D.6-D.7		D.8-D.9					
Cena od	569,-		313,-*					



1/4-kruh - Posuvné dvere

								
Strana	D.16-D.17	D.26-D.27			F.18-F.19	G.20-G.21		
Cena od	531,-	584,-			1.044,-	1.393,-		


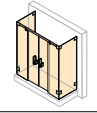
4-uholník - Posuvné dvere 1-dielne s pevným segmentom a bočnou stenou

								
Strana						M.8-M.9		
Cena od						2.418,-		

4-uholník - Posuvné dvere 2-dielne s pevnými segmentami a bočnou stenou

								
Strana						M.10-M.11		
Cena od						3.075,-		

4-uholník - Posuvné dvere 2-dielne s pevnými segmentami a s 2 bočnými stenami ako U-kabína







								
Strana						M.14-M.15		
Cena od						3.497,-		

* Ceny platia pre jednu polovicu rohového vstupu.



Pre bočnú stenu alebo do niky

	Classics 2	Classics 2 EasyEntry	Aura	Design	Xtensa
--	------------	----------------------	------	--------	--------





4-uholník - Posuvné dvere 1-dielne s pevným segmentom

					
Strana	D.10-D.11	D.22-D.23	F.6-F.9	G.8-G.11	K.4-K.7
Cena od	361,-	397,-	616,-	836,-	1.181,-





4-uholník - Posuvné dvere 2-dielne s pevným segmentom

					
Strana	D.12-D.13				
Cena od	323,-				







4-uholník - Posuvné dvere 2-dielne s pevnými segmentami

					
Strana			F.14-F.15	G.16-G.17	K.12-K.13
Cena od			1.044,-	1.393,-	2.021,-





4-uholník - Posuvné dvere s pevným segmentom a protisegmentom

					
Strana			F.12-F.13	G.14-G.15	K.16-K.17
Cena od			902,-	1.144,-	1.406,-



4-uholník - Bočná stena

					
Strana	D.14-D.15	D.24-D.25	F.10-F.11	G.12-G.13	K.8-K.9
Cena od	186,-	206,-	428,-	454,-	411,-

4-uholník - Bočná stena pre posuvné dvere 2-dielne s pevnými segmentami / posuvné dvere s pevným segmentom a protisegmentom

					
Strana			F.16-F.17	G.18-G.19	K.18-K.19
Cena od			428,-	454,-	411,-




4-uholník - Bočná stena pre posuvné dvere 2-dielne s 2 pevnými segmentmi

					
Strana					K.14-K.15
Cena od					411,-



Do niky

	Vista bezrámová	Xtensa
--	-----------------	--------

4-uholník - Posuvné dvere 1-dielne s pevným segmentom do niky

		
Strana	M.4-M.5	K.4-K.7
Cena od	1.675,-	1.181,-

4-uholník - Posuvné dvere 2-dielne s pevnými segmentami do niky

		
Strana	M.6-M.7	
Cena od	2.231,-	

Prehľad sortimentu - Křídlové dvere - Rohové riešenia

	Classics 2	Classics 2 (1/2)	Aura pure (1/2)	Design (1/2)	Enjoy bezrámový	Solva bezrámová	Solva s nástennou lištou	Refresh	Paris/Berlin bezrámový	Paris/Berlin s nástennou lištou
--	------------	------------------	-----------------	--------------	-----------------	-----------------	--------------------------	---------	------------------------	---------------------------------

4-uholník - Křídlové dvere rohový vstup

Strana	D.32-D.33	D.34-D.35		G.28-G.29				L.4-L.5	N.40-N.41	O.38-O.39
Cena od	597,-	356,-*		666,-*				1.702,-	2.907,-	2.907,-

4-uholník - Křídlové dvere s pevnými segmentami rohový vstup

Strana	D.38-D.39	D.40-D.41	E.4-E.7	G.32-G.35	H.4-H.5	I.32-I.33	J.38-J.39	L.4-L.5	N.42-N.43	O.40-O.41
Cena od	630,-	376,-*	599,-*	666,-*	1.615,-	1.745,-	791,-	1.702,-	3.660,-	3.660,-

4-uholník - Křídlové sklapovacie dvere rohový vstup

Strana				G.38-G.41		I.34-I.35	J.40-J.41			
Cena od				692,-*		1.830,-	825,-			

4-uholník - Křídlové sklapovacie dvere s pevnými segmentmi rohový vstup


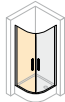
Strana				G.42-G.45						
Cena od				891,-*						

* Ceny platia pre jednu polovicu rohového vstupu.


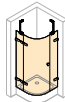
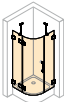
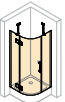
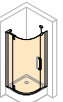
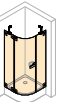
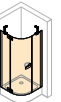
Prehľad sortimentu - Kridlové dvere - Rohové riešenia

	Classics 2 (1/2)	Aura pure (1/2)	Design (1/2)	Enjoy bezrámový	Solva bezrámová	Solva s nástennou lištou	Refresh	Paris/Berlin bezrámový	Paris/Berlin s nástennou lištou
--	------------------	-----------------	--------------	-----------------	-----------------	--------------------------	---------	------------------------	---------------------------------



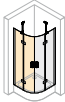
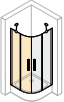
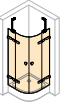
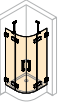
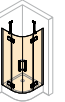
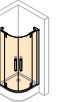


1/4-kruh - Kridlové dvere

									
Strana			G.64-G.65						
Cena od			719,-*						

1/4-kruh - 1-kridlové dvere s pevnými segmentami


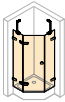
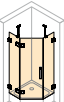
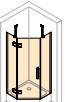
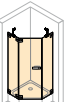
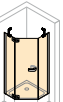
									
Strana				H.18-H.19	I.38-I.39	J.44-J.45	L.16-L.17	N.46-N.47	O.44-O.45
Cena od				1.615,-	1.745,-	1.451,-	1.702,-	3.159,-	3.159,-

1/4-kruh - 2-kridlové dvere s pevnými segmentami


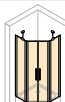
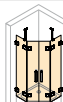
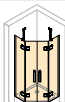
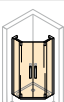
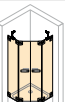
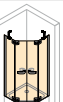
									
Strana	D.54-D.55	E.10-E.11	G.66-G.67	H.16-H.17	I.36-I.37	J.42-J.43	L.14-L.15	N.44-N.45	O.42-O.43
Cena od	298,-*	602,-*	719,-*	1.615,-	1.745,-	1.451,-	1.702,-	3.660,-	3.660,-

	Design	Enjoy bezrámový	Solva bezrámová	Solva s nástennou lištou	Refresh	Paris/Berlin bezrámový	Paris/Berlin s nástennou lištou
--	--------	-----------------	-----------------	--------------------------	---------	------------------------	---------------------------------

5-uholník - 1-kridlové dvere s pevnými segmentami


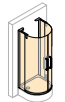
							
Strana		H.20-H.21	I.42-I.43	J.48-J.49		N.50-N.51	O.48-O.49
Cena od		1.615,-	1.745,-	1.451,-		3.159,-	3.159,-

5-uholník - 2-kridlové dvere s pevnými segmentami

							
Strana	G.68-G.69		I.40-I.41	J.46-J.47	L.18-L.19	N.48-N.49	O.46-O.47
Cena od	1.460,-		1.745,-	1.451,-	1.702,-	3.660,-	3.660,-

	Refresh
--	---------

1/2-kruh - Kridlové dvere s pevnými segmentami

	
Strana	L.20-L.21
Cena od	2.023,-


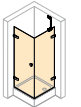
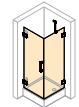
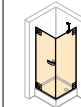
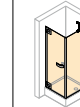
* Ceny platia pre jednu polovicu rohového vstupu.

Prehľad sortimentu - Křídlové dvere - S bočnou stenou


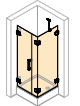
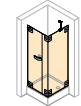
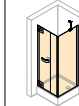
	Enjoy bezrámový	Solva bezrámová	Paris/Berlin bezrámový	Paris/Berlin s nástennou lištou
--	-----------------	-----------------	------------------------	---------------------------------

	Solva bezrámová	Paris/Berlin bezrámový	Paris/Berlin s nástennou lištou
--	-----------------	------------------------	---------------------------------


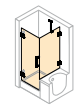
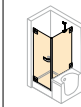
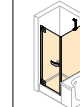
4-uholník - Křídlové dvere s bočnou stenou

				
Strana	H.12-H.13	I.16-I.17	N.22-N.23	O.20-O.21
Cena od	1.455,-	1.466,-	2.907,-	2.907,-


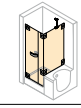
4-uholník - Křídlové dvere s protisegmentom a bočnou stenou

			
Strana	I.26-I.27	N.30-N.31	O.30-O.31
Cena od	1.584,-	3.159,-	3.159,-


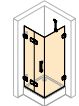
4-uholník - Křídlové dvere so skrátanou bočnou stenou na vani

				
Strana		I.18-I.19	N.24-N.25	O.22-O.23
Cena od		1.466,-	2.907,-	2.907,-


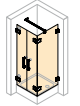
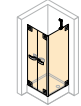
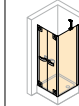
4-uholník - Křídlové dvere s protisegmentom a skrátanou bočnou stenou na vani

			
Strana		N.32-N.33	
Cena od		3.159,-	


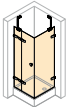
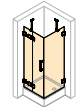
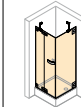

4-uholník - Křídlové sklápovacie dvere s bočnou stenou

				
Strana		I.20-I.21		
Cena od		1.584,-		


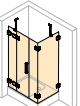
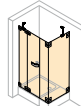
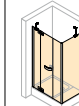
4-uholník - Lietacie dvere s bočnou stenou

			
Strana	I.30-I.31	N.34-N.35	O.32-O.33
Cena od	1.777,-	3.159,-	3.159,-


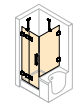
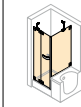
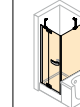
4-uholník - Křídlové dvere s pevným segmentom a bočnou stenou

				
Strana	H.8-H.9	I.22-I.23	N.26-N.27	O.24-O.27
Cena od	1.455,-	1.584,-	3.159,-	3.159,-


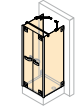
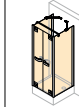
4-uholník - Křídlové dvere s pevným segmentom, protisegmentom a bočnou stenou

			
Strana	I.28-I.29	N.38-N.39	O.36-O.37
Cena od	1.777,-	3.660,-	3.660,-

4-uholník - Křídlové dvere s pevným segmentom a skrátanou bočnou stenou na vani

				
Strana		I.24-I.25	N.28-N.29	O.28-O.29
Cena od		1.584,-	3.159,-	3.159,-


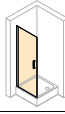
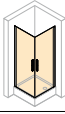
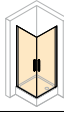
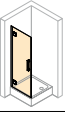
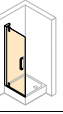
4-uholník - Lietacie dvere s 2 bočnými stenami ako U-kabína

			
Strana		N.36-N.37	O.34-O.35
Cena od		4.162,-	4.162,-


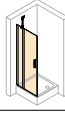
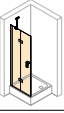
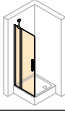
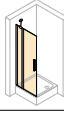
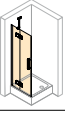
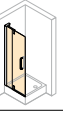
Prehľad sortimentu - Křídlové dvere - Pre bočnú stenu

	Classics 2	Aura pure	Design	Design*	Solva s nástennou lištou	Refresh
--	------------	-----------	--------	---------	--------------------------	---------


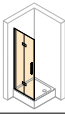
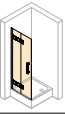
4-uholník - Křídlové dvere

						
Strana	D.34-D.35		G.28-G.29	G.30-G.31	J.16-J.17	L.6-L.7
Cena od	356,-		666,-	666,-	840,-	953,-



4-uholník - Křídlové dvere s pevným segmentom

						
Strana	D.40-D.41	E.4-E.7	G.32-G.35	G.36-G.37	J.20-J.23	L.8-L.9
Cena od	376,-	599,-*	666,-	666,-	879,-	953,-


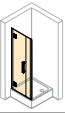
4-uholník - Křídlové sklapovacie dvere

						
Strana			G.38-G.41		J.18-J.19	
Cena od			692,-		963,-	


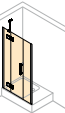
4-uholník - Křídlové sklapovacie dvere s pevným segmentom

						
Strana			G.42-G.45			
Cena od			891,-			


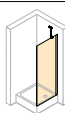
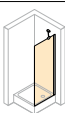
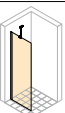
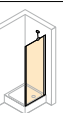
4-uholník - Křídlové dvere s protisegmentom pre bočnú stenu

						
Strana					J.26-J.27	
Cena od					913,-	


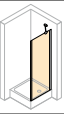
4-uholník - Křídlové dvere s pevným segmentom a protisegmentom pre bočnú stenu

						
Strana					J.28-J.31	
Cena od					1.185,-	


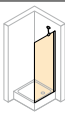
4-uholník - Bočná stena

						
Strana	D.44-D.45		G.46-G.47		J.24-J.25	L.10-L.11
Cena od	206,-		468,-		392,-	534,-

4-uholník - Bočná stena pre křídlové dvere s pevným segmentom

						
Strana		E.8-E.9				
Cena od		436,-				

4-uholník - Výklopná bočná stena pre křídlové dvere

						
Strana			G.48-G.49			
Cena od			537,-			

* Křídlové dvere pre otváranie dovnútra / von pre kombináciu s bočnou stenou
 Křídlové dvere s pevným segmentom pre otváranie dovnútra / von pre kombináciu s bočnou stenou

Prehľad sortimentu - Křídlové dvere - Do niky

	Classics 2	Aura pure	Design	Design*	Enjoy bezrámový	Solva bezrámová	Solva s nástennou lištou	Refresh	Paris/Berlin bezrámový	Paris/Berlin s nástennou lištou
--	------------	-----------	--------	---------	-----------------	-----------------	--------------------------	---------	------------------------	---------------------------------

4-uholník - Křídlové dvere do niky

Strana	D.36-D.37		G.28-G.29	G.30-G.31	H.10-H.11	I.4-I.5	J.4-J.5	L.6-L.7	N.12-N.13	O.10-O.11
Cena od	388,-		666,-	666,-	1.077,-	1.049,-	879,-	953,-	1.832,-	1.832,-

4-uholník - Křídlové dvere s pevným segmentom do niky

Strana	D.42-D.43	E.4-E.7	G.32-G.35	G.36-G.37	H.6-H.7	I.8-I.9	J.8-J.9	L.8-L.9	N.16-N.17	O.14-O.15
Cena od	406,-	599,-	666,-	666,-	1.077,-	1.156,-	917,-	953,-	2.329,-	2.329,-

4-uholník - Křídlové sklapovacie dvere

Strana			G.38-G.41		I.6-I.7	J.6-J.7				
Cena od			692,-		1.156,-	955,-				

4-uholník - Křídlové sklapovacie dvere s pevným segmentom

Strana			G.42-G.45							
Cena od			891,-							

4-uholník - Křídlové dvere s pevným segmentom a protisegmentom do niky

Strana			G.54-G.55		I.12-I.13	J.12-J.13		N.20-N.21	O.18-O.19
Cena od			865,-		1.380,-	1.185,-		3.159,-	3.159,-

4-uholník - Křídlové dvere s protisegmentom do niky

Strana	D.46-D.47		G.52-G.53		H.14-H.15	I.10-I.11	J.10-J.11		N.18-N.19	O.16-O.17
Cena od	390,-		692,-		1.077,-	1.156,-	953,-		2.329,-	2.329,-

4-uholník - Dvoje křídlové sklapovacie dvere do niky

Strana			G.50-G.51							
Cena od			1.211,-							


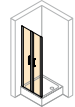
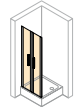
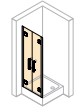
* Křídlové dvere pre otváranie dovnútra / von pre kombináciu s bočnou stenou

Křídlové dvere s pevným segmentom pre otváranie dovnútra / von pre kombináciu s bočnou stenou


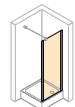
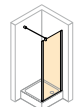
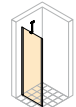
Prehľad sortimentu - Lietacie dvere - Pre bočnú stenu alebo do niky

	Classics 2	Design	Solva bezrámová	Solva s nástennou lištou	Refresh	Paris/Berlin bezrámový	Paris/Berlin s nástennou lištou
--	------------	--------	-----------------	--------------------------	---------	------------------------	---------------------------------


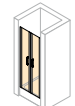
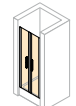
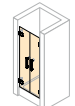
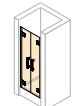
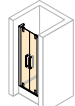
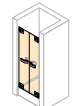
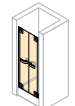
4-uholník - Lietacie dvere pre bočnú stenu

							
Strana	D.48-D.49	G.60-G.61		J.32-J.33			
Cena od	406,-	692,-		1.178,-			


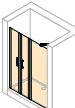
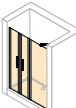
4-uholník - Bočná stena

							
Strana	D.50-D.51	G.62-G.63		J.34-J.37			
Cena od	206,-	468,-		392,-			

4-uholník - Lietacie dvere do niky

							
Strana	D.48-D.49	G.56-G.57	I.14-I.15	J.14-J.15	L.12-L.13	N.14-N.15	O.12-O.13
Cena od	406,-	692,-	1.380,-	1.178,-	1.043,-	2.329,-	2.329,-


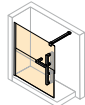
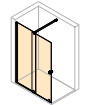
4-uholník - Lietacie dvere s pevným segmentom do niky

							
Strana	D.52-D.53	G.58-G.59					
Cena od	610,-	968,-					


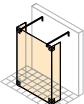
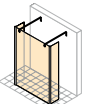
Prehľad sortimentu - Walk-In

	Design	Enjoy bezrámový	Solva bezrámová	Solva s nástennou lištou	Paris/Berlin bezrámový	Paris/Berlin s nástennou lištou	Duplo	Xtensa	ConnectPro
--	--------	-----------------	-----------------	--------------------------	------------------------	---------------------------------	-------	--------	------------


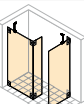
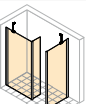
4-uholník - Walk-In

									
Strana							P.20-P.21	K.4-K.7	
Cena od							1.131,-	1.181,-	


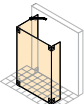
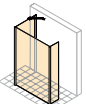
4-uholník - Walk-In model 1

									
Strana					P.32-P.33	P.46-P.47			
Cena od					2.656,-	2.656,-			


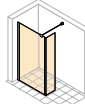
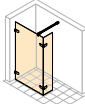
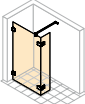
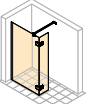
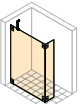
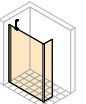
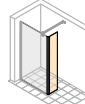
4-uholník - Walk-In model 2

									
Strana					P.34-P.35	P.48-P.49			
Cena od					2.656,-	2.656,-			


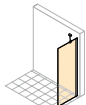
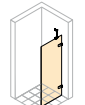
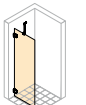
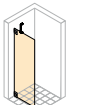
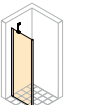
4-uholník - Walk-In model 3

									
Strana					P.36-P.37	P.50-P.51			
Cena od					2.656,-	2.656,-			


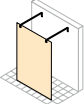
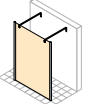
4-uholník - Walk-In model 4 / Walk-In bočná stena s výklpným segmentom

									
Strana	P.4-P.5	P.8-P.9	P.24-P.25	P.26-P.27	P.38-P.39	P.52-P.53			P.16-P.17
Cena od	882,-	1.237,-	1.338,-	1.000,-	1.651,-	1.651,-			460,-


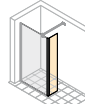
4-uholník - Bočná stena samostatne stojaca

									
Strana	P.2-P.3	P.6-P.7	P.22-P.23		P.28-P.29	P.40-P.43			
Cena od	468,-	659,-	433,-		1.074,-	1.074,-			


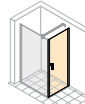
4-uholník - Bočná stena voľne stojaca

									
Strana					P.30-P.31	P.44-P.45			
Cena od					1.229,-	1.229,-			

4-uholník - Voliteľný segment pre Walk-In, pevný


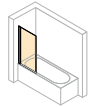
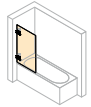
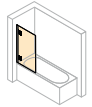
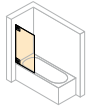
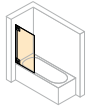
									
Strana									P.14-P.15
Cena od									224,-

4-uholník - Voliteľné dvere pre Walk-In, pohyblivé


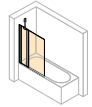
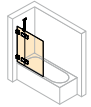
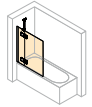
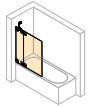
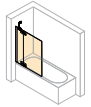
									
Strana									P.18-P.19
Cena od									963,-

	Design	Solva bezrámová	Solva s nástennou lištou	Paris/Berlin bezrámový	Paris/Berlin s nástennou lištou	Xtensa
--	--------	-----------------	--------------------------	------------------------	---------------------------------	--------


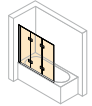
Kúpeľňová vaňa - 1-dielna

						
Strana	Q.4-Q.5	Q.14-Q.15	Q.20-Q.21	Q.26-Q.27	Q.30-Q.31	
Cena od	441,-	707,-	607,-	1.074,-	1.074,-	


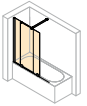
Kúpeľňová vaňa - 1-dielna s pevným segmentom / 2-dielna

						
Strana	Q.6-Q.7	Q.16-Q.17	Q.22-Q.23	Q.28-Q.29	Q.32-Q.33	
Cena od	649,-	953,-	868,-	1.576,-	1.576,-	


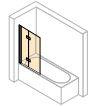
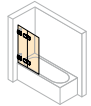
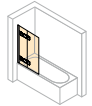
Kúpeľňová vaňa - 3-dielna

						
Strana	Q.10-Q.11					
Cena od	773,-					


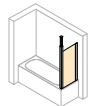
Kúpeľňová vaňa - Posuvné dvere 1-dielne s pevným segmentom

						
Strana					Q.2-Q.3	
Cena od					1.066,-	

Kúpeľňová vaňa - 2-dielna sklápovacia

						
Strana	Q.8-Q.9	Q.18-Q.19	Q.24-Q.25			
Cena od	676,-	953,-	907,-			

Kúpeľňová vaňa - Bočná stena

						
Strana	Q.12-Q.13					
Cena od	442,-					

Farba profilov

Farba profil / krycí profil

	Kód farby	HÜPPE Classics 2	HÜPPE Aura pure	HÜPPE Aura elegance	HÜPPE Design elegance/pure Posuvné dvvere	HÜPPE Design elegance/pure Křídlové dvvere	HÜPPE Enjoy elegance/pure bezrámový	HÜPPE Solva pure bezrámová	HÜPPE Solva pure s nástennou lištou	HÜPPE Xiensa pure	HÜPPE Refresh pure	HÜPPE Vista pure	HÜPPE ConnectPro	HÜPPE Duplo pure	HÜPPE Xiensa pure Vanová zástena	HÜPPE Design elegance/pure Vanová zástena	HÜPPE Solva pure bezrámová Vanová zástena	HÜPPE Solva pure s nástennou lištou Vanová zástena
čierna	023				•	• ^{3,4}												
biela	055	•		•	•	• ^{3,4}				•						•		
šedohnedá	061				•	• ^{3,4}										•		
strieborná pololesklá	069	•	•							•					•			
strieborná titanová	084										•							
strieborná matná	087	•		•	•	• ^{3,4}				•	•		•			•		
strieborná lesklá	092			•	•	• ^{3,4}	•	•	•	•	•	•	•			•	•	•
Black Edition	123		•			• ¹				•					•	• ¹		
Metallic Edition	138					• ^{1,5}												
chróm / chróm	C91											•		•				
strieborná lesklá / strieborná matná	H87				• ²													
strieborná lesklá / čierna	H23				• ²													
strieborná lesklá / biela	H55				• ²													
strieborná lesklá / šedohnedá	H61				• ²													

¹ len HÜPPE Design pure

² dodanie pri bočnej stene pre posuvné dvvere 1-dielne s pevným segmentom a pri bočnej stene pre posuvné dvvere 2-dielne s pevnými segmentami / posuvné dvvere s pevným segmentom a protisegmentom nie je možné

³ Model 5-uholník, 2-křídlové dvvere s pevnými segmentami nie je dostupný v designovej rade pure

⁴ Model 4-uholník, Křídlové dvvere s pevným segmentom a protisegmentom do niky nie je dostupný v designovej rade elegance

⁵ k dodaniu iba pre model bočná stena samostatne stojaca

	Kód farby Farba základu	Kód farby Farba základu Pány / Farba profilov	Kód farby Farba vložky	Farba profilov	HÜPPE Studio Paris elegance/Berlin pure bezrámové	HÜPPE Studio Paris elegance/Berlin pure s nástennou lištou
chróm	C				•	•
matný chróm	F				•	•
zlatá lesklá	G				•	•
chróm		C				•
strieborná lesklá						•
matný chróm		F				•
matný chróm						•
zlatá lesklá		G				•
perleťovo zlatá						•
zlatá lesklá			02		•	•
matný chróm			05		•	•
čierna			23		•	•
biela			55		•	•
chróm			91		•	•
Black Edition				123	•	•

strieborná matná



biela



strieborná lesklá



strieborná pololesklá



strieborná titanová



chróm / chróm




čierna



šedohnedá



Black Edition



Metallic Edition



Sklo / dekor

	bez Anti-Plaque	s Anti-Plaque	HÜPPE Classics 2	HÜPPE Aura pure	HÜPPE Aura elegance	HÜPPE Design elegance/pure Posuvné dvere	HÜPPE Design elegance/pure Křídlové dvere	HÜPPE Enjoy elegance/pure bezrámový	HÜPPE Solva pure bezrámová	HÜPPE Solva pure s nástennou lištou	HÜPPE Xtensa pure	HÜPPE Refresh pure	HÜPPE Vista pure	HÜPPE ConnectPro	HÜPPE Duplo pure	HÜPPE Xtensa pure Vanová zástena	HÜPPE Design elegance/pure Vanová zástena	HÜPPE Solva pure bezrámová Vanová zástena	HÜPPE Solva pure s nástennou lištou Vanová zástena
šedé	301	368				• ²	• ²		• ^{2,3}	• ^{2,3}									
číre	321	322	•	•	•	•	•	•	•	•	•	•	•	•	•	•	•	•	•
číre Timeless	331								• ^{2,3}	• ^{2,3}								•	•
Karo	311	312										•	•						
bronzové	341	378				• ²	• ²		• ²	• ²	•					•	•	•	•
Privatima	373	375	•	•	•	•	•	•	•	•				•			•	•	•
Bubbles	376	377			•	•	•	•	•	•				•			•	•	•
Sand Plus	315	316		•	•	•	•	•	• ²	• ²	•	•	•	•	•	•	•	•	•
Zrkadlové sklo	380	381				• ²	• ^{2,3}	• ^{2,3}	• ^{2,3}	• ^{2,3}	•		•	•	•	•	•	•	•
Kombidekor Sand Plus	317	318													•				
Chrómový dekor Element	372	389									• ¹								

- ¹ Posuvné dvere 1-dielne s pevným segmentom
- ² nemožno dodať pri 1/4-kruhových modeloch
- ³ nemožno dodať pri 5-uholník modeloch
- ⁴ Bočná stena samostatne stojaca

Farba profilov
Skla / dekory
Madlá

Zrkadlové sklo

- Bezpečnostné sklo so systémom viacnásobnej vrstvy s obsahom chrómu.
 - Odolné proti korózii a vodnej pare.
 - Sklo nie je úplne nepriehľadné - v závislosti od osvetlenia sprchového priestoru. Pohľad cez sklo zo svetlejšieho priestoru do tmavšieho nie je možný.
 - Zrkadlové sklo nie je možné dodať s pieskovanými alebo inými dekormi.
 - Sklo nie je určené na použitie LED diód na obvode tabule.
- Z výrobnotechnických dôvodov nemožno zabrániť jednotlivým priehľadným bodom a nepravidlostiam v zrkadlovom skle, tie nie sú dôvodom na reklamáciu.

! Pri objednávke treba uviesť, ktorý segment má byť zhotovený so zrkadlovým sklom. Pokiaľ to nie je uvedené, bude celý výrobok zhotovený so zrkadlovým sklom.


číre



Bubbles



bronzové



Karo



Kombidekor Sand Plus



šedé



Sand Plus



Pacific S číre



zelené



Privatima



Optiwhite



Mastercarre



Chrómový dekor Element



Zrkadlové sklo



	bez Anti-Plaque	s Anti-Plaque	Pieskované dekory	HÜPPE Studio Paris elegance/Berlin pure bezrámové	HÜPPE Studio Paris elegance/Berlin pure s nástennou lištou
číre	321	322		•	•
Karo	311	312		•	•
Sand Plus	315	316		•	•
Privatima	373	375		•	•
Zrkadlové sklo ^{1,2}	380	381		•	•
šedé ¹		368		•	•
bronzové ¹		378		•	•
zelené ¹		358		•	•
Optiwhite ¹		310		•	•
Mastercarre ¹		325		•	•
Chinchilla ¹		393		•	•
Orient ¹			305	•	•
Liquid ¹			303	•	•
Sign ¹			363	•	•
Floral ¹			302	•	•
Nature ¹			366	•	•
Loop ¹			306	•	•
Roses ¹			362	•	•
Royal ¹			365	•	•
Leaves ¹			304	•	•

- ¹ nemožno dodať pri 1/4-kruhových modeloch
- ² nemožno dodať pri 5-uholník modeloch

Madlá

Potrebujete iné madlá?

- Výrobky HÜPPE umožňujú individuálne použitie rôznych madiel.
- Ak je madlo z inej série lepšie, môže sa voliteľne objednať a vymeniť.
- Nasledujúca tabuľka ukazuje, ktoré madlo je kompatibilné s ktorou sériou.

Použiteľné pre nasledujúce série:

			HÜPPE Design pure Kridlové dvere	HÜPPE Enjoy elegance	HÜPPE Enjoy pure	Číslo výrobku	Cena
Madlo	HÜPPE Enjoy elegance		•*	○	•	070083	
Madlo	HÜPPE Enjoy pure		•*	•	○	070081	62,-
Madlo	HÜPPE Design pure		•**	•	•	070088	
Komfortné madlo	HÜPPE Design pure		○	•	•	070076	94,-

○ štandardne

* nie je možné použiť pre kridlové sklapovacie dvere a kridlové sklapovacie dvere s pevným segmentom riešenia ako U-kabína.

** Špeciálne pre kridlové sklapovacie dvere na lepšie tlmenie nárazov.

Madlá

Použiteľné pre nasledujúce série:

			HÜPPE Classics 2	HÜPPE Aura elegance	HÜPPE Design elegance	HÜPPE Design pure Posuvné dvere	HÜPPE Solva pure	Číslo výrobku	Cena
Oblúkové madlo	HÜPPE Classics 2		○	●	●*	●	●	070082	156,-
Oblúkové madlo	HÜPPE Aura elegance		●	○	●*	●	●	070078	
Oblúkové madlo	HÜPPE Design elegance		●	●	○	●	●	070079	
Oblúkové madlo	HÜPPE Design pure		●	●	●*	○	●	070085	
Oblúkové madlo	HÜPPE Solva pure		●	●	●*	●	○	070084	

O štandardne

* nie je možné použiť pre krídlové sklapovacie dvere a krídlové sklapovacie dvere s pevným segmentom riešenia ako U-kabína.

** Špeciálne pre krídlové sklapovacie dvere na lepšie tlmenie nárazov.

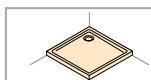
HÜPPE Sprchové vaničky



HÜPPE Purano

4-uholník

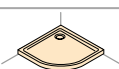
Vanička



A.4-A.5

1/4-kruh

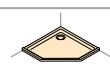
Vanička



A.6

5-uholník

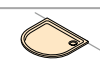
Vanička



A.7

1/2-kruh

Vanička



A.8-A.9

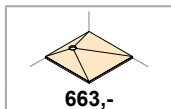
330,-

513,-

HÜPPE EasyStep

4-uholník

Vanička



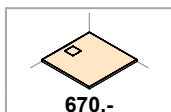
663,-

A.12-A.15

HÜPPE EasyFlat

4-uholník

Vanička



670,-

A.18-A.21

HÜPPE Purano



Detaily výrobku



Decentné prehĺbenie sprchového priestoru hlboké len 26mm zdôrazňuje elegantný design sprchovej vaničky HÜPPE Purano

Voliteľne k dodaniu: Kryt z tvarovo stabilného hliníku, farebná zhoda s vaničkou.



Sériovo integrovaná, vysoko efektívna protisklzová úprava



Plochá sprchová vanička je vhodná pre rôzne možnosti zabudovania



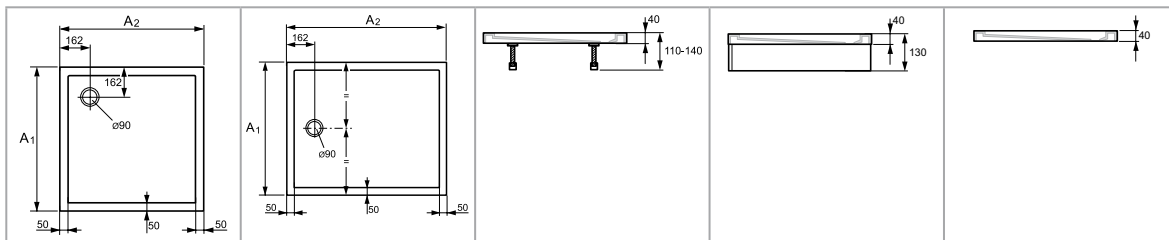

Povrch gelcoat používaný aj pri stavbe plachtenic je vyslovene odolný:

- proti obitiu a oderu
- farebne stabilný
- ľahko ošetrovatelný



Materiál vaničiek HÜPPE, v ktorom je okrem iného použitý prírodný materiál ako kremičitý piesok a kamenná múčka, vykazuje priaznivé tepelne akumulčné vlastnosti a je preto veľmi príjemný na dotyk s pokožkou a príjemne sa po ňom chodí.

HÜPPE Purano



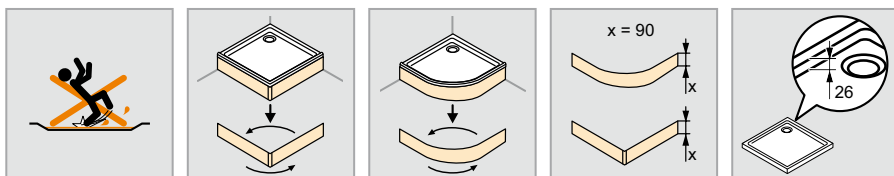
bez krytu (voliteľné)

s krytom (voliteľné)

zapustená do podlahy

Vanička:

- Rozmery vaničiek podliehajú bežným toleranciam.
- Priemer odtoku odpovedá Euro-normám pre nízke vaničky (90mm).
- Používanie umelých podložiek môže zapríčiniť vznik bublín na povrchu vaničky.



Vanička

Typ A2/A1	Hmotnosť cca v kg	Číslo výrobku	Základná cena
800 x 800	30	202160	330,-
900 x 900	40	202161	
1000 x 1000	50	202162	
900 x 700	30	202164	330,-
900 x 750	32	202168	
900 x 800	35	202270	
1000 x 700	34	202165	
1000 x 800	39	202271	
1000 x 900	44	202272	
1200 x 700	42	202166	354,-
1200 x 800	48	202163	
1200 x 900	55	202158	
1200 x 1000	62	202273	
1400 x 700	51	202167	
1400 x 900	67	202159	

Naviac

	Tvar odtokovej krytky	Farba odtokovej krytky	Stavebná výška	Číslo výrobku	Cena
Odtoková garnitúra (sifón) s krytkou s prietokom až do 0,6 l/sek.	okrúhly	chróm	82	508055R91	52,-
Odtoková garnitúra (sifón) s krytkou s prietokom až do 0,6 l/sek.	okrúhly	biela	82	508055R55	
Odtoková garnitúra (sifón) s krytkou s prietokom až do 0,6 l/sek.	okrúhly	zlato 24 karátové	82	508055R89	166,-
Nožičky k vaničke < 1200mm: 6 nožičiek				508059000	64,-
Nožičky k vaničke ≥ 1200mm: 7 nožičiek				508063000	
Odtoková flexo-trubica, priemer pripojenia 50mm, dĺžka od 400mm do 1000mm				215482000	42,-

Systémy na utesnenie sprchových vaničiek pozri kapitolu Obloženie stien HÜPPE EasyStyle.

Objem dodávky

Protisklzový povrch

Kryt pre sprchovú vaničku

Typ A2/A1	rozmer niky A2	Kryt do rohu Číslo výrobku	Základná cena	Kryt pre niku A2 Číslo výrobku	Základná cena
800 x 800		202180	136,-		
900 x 900		202181			
1000 x 1000		202182			
800 x 900		212007			
900 x 700		212001			
900 x 750		212000			
1000 x 700		212002			
1000 x 800		212008			
1000 x 900		212009			
1200 x 700		212003			
1200 x 800		202183			
1200 x 900		212005			
1200 x 1000		212010			
1400 x 700		212004			
1400 x 900		212006			
	800				
	900			202186	
	1000			202187	
	1200			202188	
	1400			202189	

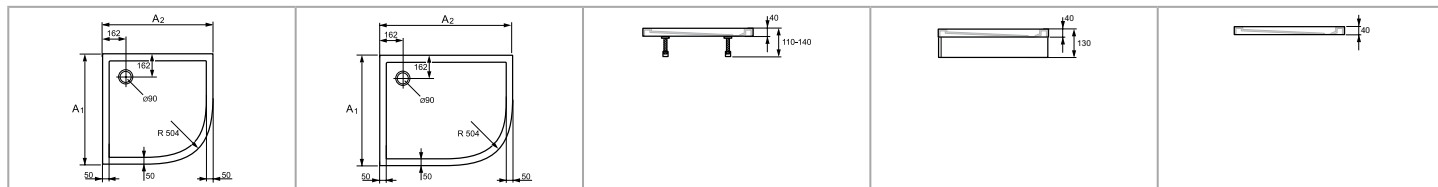
Farba vaničky

Farba profilov	Kód farby	Prípl.
biela	055	0,-

HÜPPE Purano 1/4-kruh

Vanička

Typ A2/A1	Hmotnosť cca v kg	Číslo výrobku	Základná cena
800 x 800	27	202150	330,-
900 x 900	36	202151	
800 x 1000	36	202148	
1000 x 800	36	202149	
900 x 800	32	202156	
800 x 900	32	202155	345,-
1000 x 1000	47	202152	
900 x 1000	41	202153	
1000 x 900	41	202154	354,-
900 x 1200	52	202146	
1200 x 900	52	202147	



bez krytu (voliteľné)

s krytom (voliteľné)

zapustená do podlahy

Naviac

	Tvar odtokovej krytky	Farba odtokovej krytky	Stavebná výška	Číslo výrobku	Cena
Odtoková garnitúra (sifón) s krytkou s prietokom až do 0,6 l / sek.	okružly	chróm	82	508055R91	52,-
Odtoková garnitúra (sifón) s krytkou s prietokom až do 0,6 l / sek.	okružly	biela	82	508055R55	
Odtoková garnitúra (sifón) s krytkou s prietokom až do 0,6 l / sek.	okružly	zlato 24 karátové	82	508055R89	166,-
Odtoková flexo-trubica, priemer pripojenia 50mm, dĺžka od 400mm do 1000mm				215482000	42,-
Nožičky k vaničke < 1200mm: 6 nožičiek				508059000	64,-
Nožičky k vaničke ≥ 1200mm: 7 nožičiek				508063000	

Systémy na utesnenie sprchových vaničiek pozri kapitolu Obloženie stien HÜPPE EasyStyle.

Objem dodávky

Protisklzový povrch

Kryt pre sprchovú vaničku

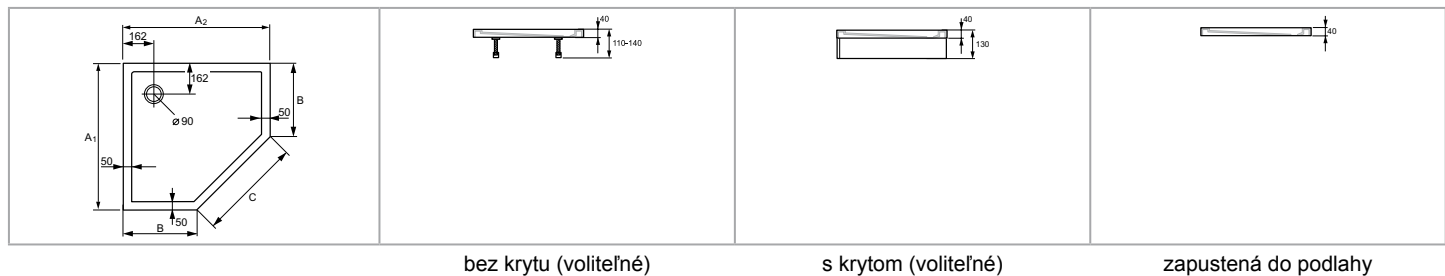
Typ A2/A1	Číslo výrobku	Základná cena
800 x 800	202170	136,-
900 x 900	202171	
1000 x 1000	202172	
900 x 800	202175	
1000 x 800	202178	
1000 x 900	202173	
1200 x 900	202177	

Farba vaničky

Farba profilov	Kód farby	Prípl.
biela	055	0,-

Vanička

Typ A2/A1	Hmotnosť cca v kg	B	C	Číslo výrobku	Základná cena
900 x 900	34	450	636	210601	330,-
1000 x 1000	43	500	707	210602	345,-



bez krytu (voliteľné)

s krytom (voliteľné)

zapustená do podlahy

Naviac

	Tvar odtokovej krytky	Farba odtokovej krytky	Stavebná výška	Číslo výrobku	Cena
Odtoková garnitúra (sifón) s krytkou s prietokom až do 0,6 l/sek.	okružly	chróm	82	508055R91	52,-
Odtoková garnitúra (sifón) s krytkou s prietokom až do 0,6 l/sek.	okružly	biela	82	508055R55	
Odtoková garnitúra (sifón) s krytkou s prietokom až do 0,6 l/sek.	okružly	zlato 24 karátové	82	508055R89	166,-
Odtoková flexo-trubica, priemer pripojenia 50mm, dĺžka od 400mm do 1000mm				215482000	42,-
Nožičky k vaničke < 1200mm: 6 nožičiek				508059000	64,-
Nožičky k vaničke ≥ 1200mm: 7 nožičiek				508063000	

Objem dodávky

Protisklzový povrch

Kryt pre sprchovú vaničku

Typ A2/A1	Číslo výrobku	Základná cena
900 x 900	210801	136,-
1000 x 1000	210802	


Farba vaničky

Farba profilov	Kód farby	Prípl.
biela	055	0,-

HÜPPE Purano 1/2-kruh

Vanička

Typ A2/A1	Hmotnosť cca v kg	Číslo výrobku	Základná cena
1140 x 900	44	210701	513,-



bez krytu (voliteľné)

s krytom (voliteľné)

zapustená do podlahy

Naviac

	Tvar odtokovej krytky	Farba odtokovej krytky	Stavebná výška	Číslo výrobku	Cena
Odtoková garnitúra (sifón) s krytkou s prietokom až do 0,6 l/sek.	okružly	chróm	82	508055R91	52,-
Odtoková garnitúra (sifón) s krytkou s prietokom až do 0,6 l/sek.	okružly	biela	82	508055R55	
Odtoková garnitúra (sifón) s krytkou s prietokom až do 0,6 l/sek.	okružly	zlato 24 karátové	82	508055R89	166,-
Odtoková flexo-trubica, priemer pripojenia 50mm, dĺžka od 400mm do 1000mm				215482000	42,-
Nožičky k vaničke < 1200mm: 6 nožičiek				508059000	64,-
Nožičky k vaničke ≥ 1200mm: 7 nožičiek				508063000	

Objem dodávky

Protisklzový povrch

Kryt pre sprchovú vaničku

Typ A2/A1	Číslo výrobku	Základná cena
1140 x 900	210901	136,-

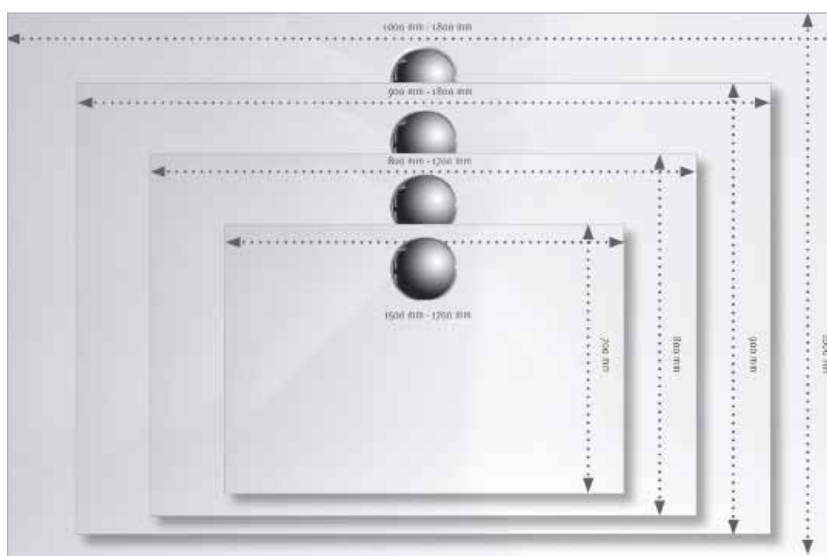
Farba vaničky

Farba profilov	Kód farby	Prípl.
biela	055	0,-

HÜPPE EasyStep



Tvar HÜPPE EasyStep umožňuje priame obloženie dlaždicami k okraju vaničky



Vďaka možnosti zhotovenia na mieru možno s HÜPPE EasyStep realizovať rozmanité situácie zabudovania

Detaily výrobku




S výškou vaničky len 30mm je HÜPPE EasyStep obzvlášť vhodná na bezbariérové zabudovanie priamo do podlahy




Povrch gelcoat používaný aj pri stavbe plachténic je vyslovene odolný:

- proti obitiu a oderu
- farebne stabilný
- ľahko ošetrovateľný



Materiál vaničiek HÜPPE, v ktorom je okrem iného použitý prírodný materiál ako kremičitý piesok a kamenná múčka, vykazuje priaznivé tepelne akumulčné vlastnosti a je preto veľmi príjemný na dotyk s pokožkou a príjemne sa po ňom chodí.



HÜPPE EasyStep s variantou vybavenia HÜPPE EasyProtect (protisklzový povrch).

Vzdialenosť od okraja vaničky k protisklzovej ploche:

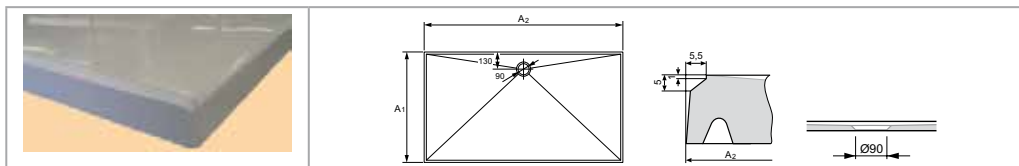
A1=140mm, A2=50mm

Protisklz skupina hodnotenia C pre mokré povrchy s chôdzou naboso (**DIN 51097**).

Skupina hodnotenia R11 pre protisklzové vlastnosti v pracovných priestoroch a oblastiach so zvýšeným nebezpečenstvom pokĺznutia (**DIN 51130**).

Pri EasyProtect môže dochádzať k zvýšenému výskytu zbytkov vody z dôvodu povrchového napätia.

EasyProtect je prírodný produkt. Malým, tmavým prímiesiam preto nemožno zabrániť.

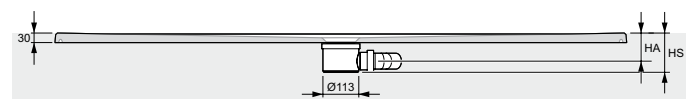


Sprchová vanička z pohyblivej formy

- Rozmery vaničiek podliehajú bežným toleranciam.
- Priemer odtoku odpovedá Euro-normám pre nízke vaničky (90mm).
- Používanie umelých podložiek môže zapríčiniť vznik bublín na povrchu vaničky.

Pohyblivá forma a zhotovenie na mieru:

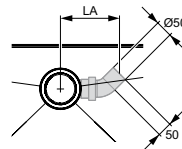
- Z technicko-výrobných dôvodov môže dôjsť k ľahko odlišným štruktúram povrchu hrán vaničky (pozri foto detailu).



Zapustená do podlahy



S podstavcom



	Rozmer	Sifón 53mm	Sifón 70mm	Sifón 90mm
Pripojovacia výška sifónu	HA	62	70	90
Výška so sifónom	HS	87	104	121
Výška s podstavcom	Y2	150-210 (115-150)	150-210 (115-150)	150-210 (115-150)
Vzdialenosť osi sifónu od pripojovacej trubky	LA	230	240	200



Vanička

	Pevné formy	Pohyblivé formy	Hmotnosť cca v kg	Číslo výrobku	Základná cena
	900 x 900		37	215021	663,-
	1000 x 1000		46	215032	
	1000 x 900		40	215022	
	1200 x 900		50	215024	
	1200 x 1000		55	215034	772,-
	1400 x 800		53	215110	
	1400 x 900		59	215120	
	1400 x 1000		66	215130	
	1500 x 900		64	215121	916,-
	1600 x 900		69	215220	
	1800 x 900		80	215222	663,-
		800 x 800	28	215010	
		800 x 750	27	215239	663,-
		900 x 750	31	215240	
		900 x 800	32	215011	
		1000 x 750	34	215241	
		1000 x 800	36	215012	772,-
		1100 x 800	40	215013	
		1100 x 900	45	215023	663,-
		1100 x 1000	50	215033	
		1200 x 750	41	215242	772,-
		1200 x 800	44	215014	
		1300 x 750	45	215243	663,-
		1300 x 800	48	215015	
		1300 x 900	54	215025	
		1300 x 1000	61	215035	
		1400 x 750	49	215244	772,-
		1500 x 700	49	215101	
		1500 x 750	52	215245	
		1500 x 800	57	215111	
		1500 x 1000	72	215131	916,-
		1600 x 700	53	215200	
		1600 x 750	56	215246	
		1600 x 800	62	215210	
		1600 x 1000	77	215230	
		1700 x 700	57	215201	
		1700 x 750	59	215247	
		1700 x 800	67	215211	
		1700 x 900	75	215221	916,-
		1700 x 1000	83	215231	
		1800 x 750	63	215248	916,-
		1800 x 1000	89	215232	

Zhotovenie na mieru

	Rozmer vaničky A2 (variabilný)	Rozmer vaničky A1 (fix)	Číslo výrobku	Základná cena
	801-999	750	215251	728,-
	1201-1399	750	215252	850,-
	1501-1799	750	215253	1.009,-
	801-1099	800	215099	728,-
	901-1099	900		
	1001-1099	1000		
	1101-1499	800	215199	850,-
	1101-1499	900		
	1101-1499	1000		
	1501-1700	700	215299	1.009,-
	1501-1700	800		
	1501-1800	900		
	1501-1800	1000		

Varianta vybavenia

Varianta vybavenia voliteľná		Prípl.	Prípl. A2 ≥ 1500
EasyProtect	410	170,-	225,-

Farba vaničky

Farba profilov	Kód farby	Prípl.
biela	055	0,-

Rozměry

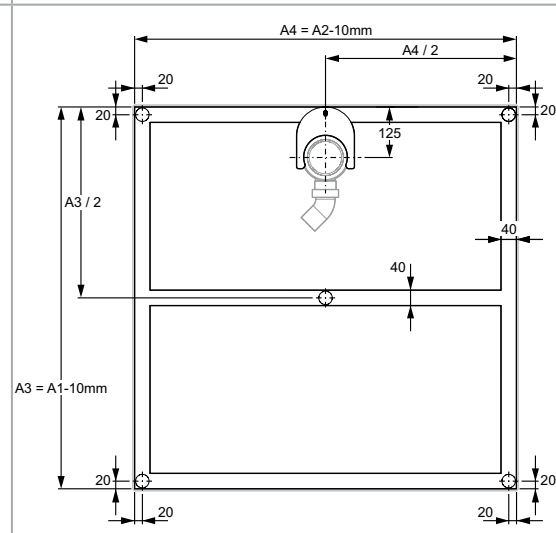
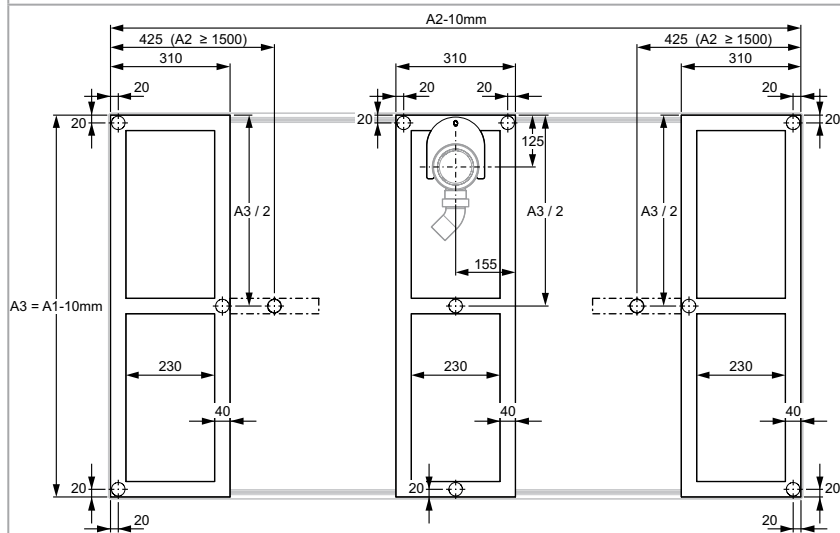
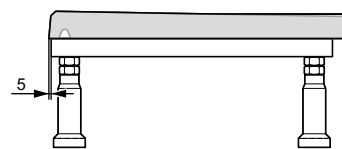
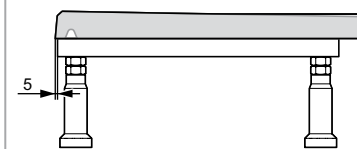
Flexibilný podstavec

(A2/A1: pozri stránku k výrobku EasyStep)

Podstavec pod vaničku pre nasledujúce rozmery:

800x800, 900x900, 1000x1000

(A2/A1: pozri stránku k výrobku EasyStep)



Naviac

	A2	A1	Tvar odtokovej krytky	Farba odtokovej krytky	Inštallačná výška vrátane sprchovej vaničky	Číslo výrobku	Cena
Plochá odtoková garnitúra (sifón) s krytkou, so stavebnou výškou 53mm a s prietokom až do 0,5 l/s. Výška hladiny zápachového uzáveru 40mm.			okrúhly	chróm	87	215483R91	52,-
Plochá odtoková garnitúra (sifón) s krytkou, so stavebnou výškou 53mm a s prietokom až do 0,5 l/s. Výška hladiny zápachového uzáveru 40mm.			okrúhly	biela	87	215483R55	
Plochá odtoková garnitúra (sifón) s krytkou, so stavebnou výškou 53mm a s prietokom až do 0,5 l/s. Výška hladiny zápachového uzáveru 40mm.			okrúhly	zlato 24 karátové	87	215483R89	166,-
Plochá odtoková garnitúra (sifón) s krytkou, so stavebnou výškou 53mm a s prietokom až do 0,5 l/s. Výška hladiny zápachového uzáveru 40mm.			hranatý	biela	87	215483S55	52,-
Odtoková garnitúra (sifón) s krytkou, so stavebnou výškou 70mm a s prietokom až do 0,6 l/s. Výška hladiny zápachového uzáveru 50mm.			okrúhly	chróm	104	215480R91	
Odtoková garnitúra (sifón) s krytkou, so stavebnou výškou 70mm a s prietokom až do 0,6 l/s. Výška hladiny zápachového uzáveru 50mm.			okrúhly	biela	104	215480R55	166,-
Odtoková garnitúra (sifón) s krytkou, so stavebnou výškou 70mm a s prietokom až do 0,6 l/s. Výška hladiny zápachového uzáveru 50mm.			okrúhly	zlato 24 karátové	104	215480R89	
Odtoková garnitúra (sifón) s krytkou, so stavebnou výškou 70mm a s prietokom až do 0,6 l/s. Výška hladiny zápachového uzáveru 50mm.			hranatý	biela	104	215480S55	52,-
Odtoková garnitúra (sifón) s krytkou, so stavebnou výškou 90mm a s prietokom až do 0,8 l/s. Výška hladiny zápachového uzáveru 50mm.			okrúhly	chróm	121	215481R91	
Odtoková garnitúra (sifón) s krytkou, so stavebnou výškou 90mm a s prietokom až do 0,8 l/s. Výška hladiny zápachového uzáveru 50mm.			okrúhly	biela	121	215481R55	166,-
Odtoková garnitúra (sifón) s krytkou, so stavebnou výškou 90mm a s prietokom až do 0,8 l/s. Výška hladiny zápachového uzáveru 50mm.			okrúhly	zlato 24 karátové	121	215481R89	
Odtoková garnitúra (sifón) s krytkou, so stavebnou výškou 90mm a s prietokom až do 0,8 l/s. Výška hladiny zápachového uzáveru 50mm.			hranatý	biela	121	215481S55	52,-
Odtoková flexo-trubica, priemer pripojenia 50mm, dĺžka od 400mm do 1000mm						215482000	42,-
Podstavec pod vaničku pre nasledujúce rozmery:							
800 x 800	800	800			120-180 (85-120)	215490000	411,-
900 x 900	900	900			120-180 (85-120)	215491000	
1000 x 1000	1000	1000			120-180 (85-120)	215492000	
Flexibilný podstavec Pri objednávke flexibilného podstavca je nutné uviesť presný rozmer sprchovej vaničky.	800-1800	700-1000			120-180 (85-120)	215493000	

Systémy na utesnenie sprchových vaničiek pozri kapitolu Obloženie stien HÜPPE EasyStyle.

HÜPPE EasyFlat



biela



béžová matná



šedá matná



antracitová matná



biela matná

K dispozícii v piatich atraktívnych farbách.


Detaily výrobku



Puristický dizajn: 100% zapustená integrovaná krytka odtoku z vysoko kvalitnej minerálnej liatiny. Nejde pritom len o optické zvýraznenie, ale tiež sa ľahko čistí, pretože aj krytka je potiahnutá na údržbu nenáročným povrchom Gelcoat.



S výškou len 30mm sa vanička HÜPPE EasyFlat hodí najmä pre bezbariérové zabudovanie do úrovne podlahy a je na údržbu nenáročnou alternatívou klasických dlaždíc.



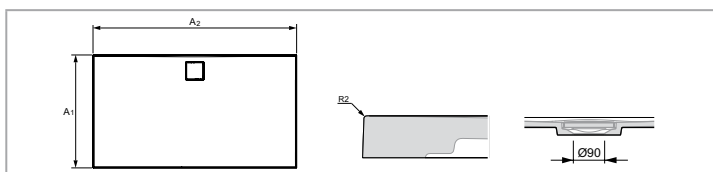
HÜPPE EasyFlat s variantom vybavenia HÜPPE EasyProtect (protisklzový povrch) voliteľne k dodaniu pre farbu vaničky biela (055).

Vzdialenosť od okraja vaničky k protisklzovej ploche:
A1=140mm, A2=50mm

Protisklz skupina hodnotenia C pre mokré povrchy s chôdzou naboso (**DIN 51097**).

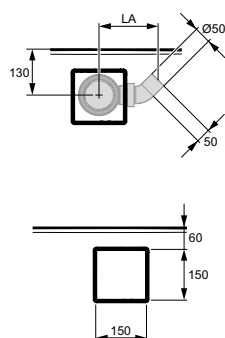
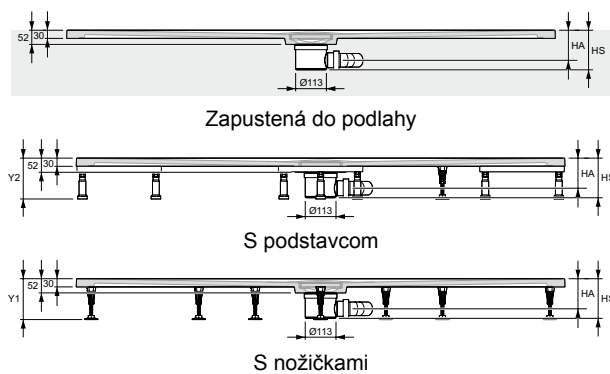
Skupina hodnotenia R11 pre protisklzové vlastnosti v pracovných priestoroch a oblastiach so zvýšeným nebezpečenstvom pokĺznutia (**DIN 51130**).

Pri EasyProtect môže dochádzať k zvýšenému výskytu zbytkov vody z dôvodu povrchového napätia. EasyProtect je prírodný produkt. Malým, tmavým prísadám preto nemožno zabrániť.



Vanička:

- Rozmery vaničiek podliehajú bežným toleranciam.
- Používanie umelých podložiek môže zapríčiniť vznik bublín na povrchu vaničky.



Vanička

Typ A2/A1	Vzdialenosť nožičiek Rozmer L	Hmotnosť cca v kg	Číslo výrobku	Základná cena
900 x 900	-	32	EF0101	670,-
1000 x 1000	350	39	EF0102	
1000 x 800	250	33	EF0103	
1000 x 900	250	35	EF0107	
1100 x 900	350	38	EF0108	
1200 x 800	280	38	EF0104	
1200 x 900	280	42	EF0109	
1200 x 1000	280	46	EF0116	780,-
1300 x 900	350	45	EF0110	
1400 x 800	350	43	EF0105	
1400 x 900	350	48	EF0111	
1400 x 1000	350	53	EF0117	
1500 x 900	450	51	EF0112	
1500 x 1000	450	56	EF0118	
1600 x 800	320	49	EF0106	926,-
1600 x 900	320	55	EF0113	
1600 x 1000	320	60	EF0119	
1700 x 900	450	58	EF0114	
1800 x 900	450	61	EF0115	
1800 x 1000	450	67	EF0120	

Varianta vybavenia

Varianta vybavenia voliteľná		Prípl.	Prípl. A2 ≥ 1500
EasyProtect (dostupný pre farbu bielu 055)	410	170,-	225,-

	Rozmer	Sifón 53mm	Sifón 70mm	Sifón 90mm
Pripojovacia výška sifónu	HA	84	92	112
Výška so sifónom	HS	109	126	143
Výška s nožičkami	Y1	120-135	120-135	120-135
Výška s podstavcom	Y2	150-210 (115-150)	150-210 (115-150)	150-210 (115-150)
Vzdialenosť osi sifónu od pripojovacej trubky	LA	230	240	200

Farba vaničky

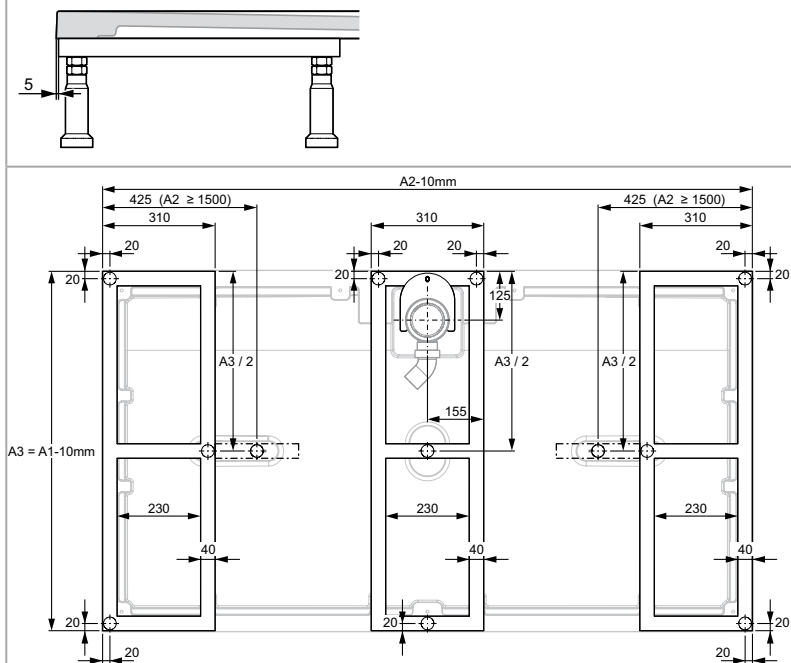
Farba profilov	Kód farby	Prípl.
šedá matná	026	0,-
antracitová matná	028	
béžová matná	037	
biela	055	
biela matná	083	

HÜPPE EasyFlat

Rozmery

Flexibilný podstavec

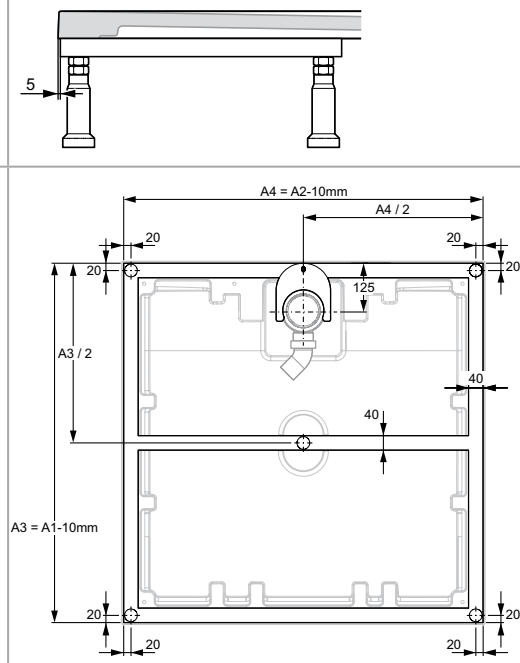
(A2/A1: pozri stránku k výrobku EasyFlat)



Podstavec pod vaničku pre nasledujúce rozmery:

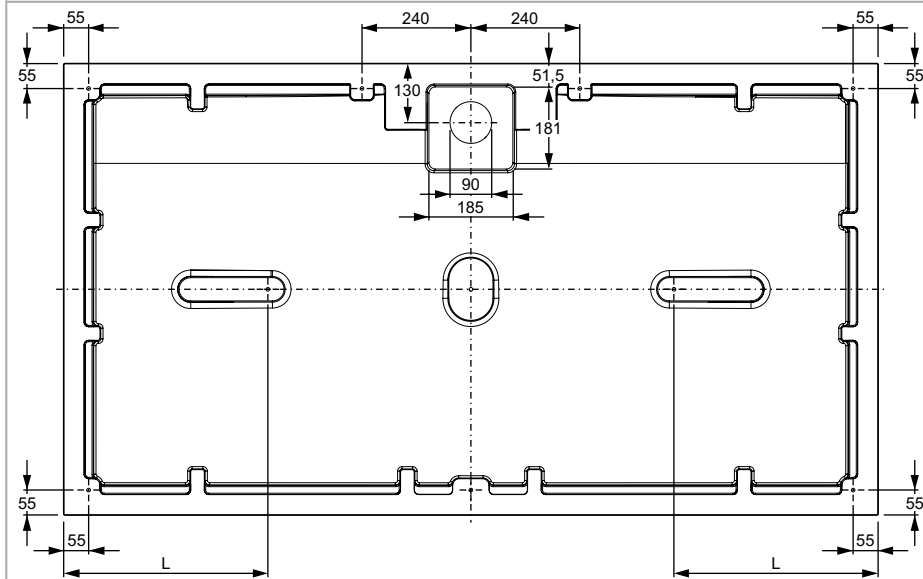
900x900, 1000x1000

(A2/A1: pozri stránku k výrobku EasyFlat)



Spodná strana EasyFlat / umiestnenie nožičiek

(A2/A1 a L: pozri stránku k výrobku EasyFlat)



Naviac

	A2	A1	Inštalčná výška vrátane sprchovej vaničky	Číslo výrobku	Cena
Plochá odtoková garnitúra (sifón) so stavebnou výškou 53mm bez krytky s prietokom až do 0,5 l/sek. Výška hladiny zápachového uzáveru 40mm.			109	200373000	52,-
Odtoková garnitúra (sifón) so stavebnou výškou 70mm bez krytky s prietokom až do 0,6 l/sek. Výška hladiny zápachového uzáveru 50mm.			126	200374000	
Odtoková garnitúra (sifón) so stavebnou výškou 90mm bez krytky s prietokom až do 0,8 l/sek. Výška hladiny zápachového uzáveru 50mm.			143	200375000	
Odtoková flexo-trubica, priemer pripojenia 50mm, dĺžka od 400mm do 1000mm				215482000	42,-
Podstavec pod vaničku pre nasledujúce rozmery:					
900 x 900	900	900	120-180 (85-120)	215491000	411,-
1000 x 1000	1000	1000	120-180 (85-120)	215492000	
Flexibilný podstavec Pri objednávke flexibilného podstavca je nutné uviesť presný rozmer sprchovej vaničky.	800-1800	700-1000	120-180 (85-120)	215493000	
Nožičky k vaničke pre 900x900 (5 ks)			120-135	200376000	
Nožičky k vaničke pre všetky modely (10 ks)			120-135	200377000	64,-
Systémy na utesnenie sprchových vaničiek pozri kapitolu Obloženie stien HÜPPE EasyStyle.					

HÜPPE Select+



HÜPPE Select+ Organizer

HÜPPE Select+ Organizer:

- sa upevňuje na HÜPPE Select+ nástennú lištu pomocou kanálového systému
- sa montuje rýchlo a jednoducho bez vŕtania
- je variabilne nastaviteľný v akejkoľvek výške
- sa dá ľahko čistiť vďaka dizajnu s rovnými plochami
- sa môže ľubovoľne kombinovať a dopĺňať
- je k dispozícii vo farbe strieborná matná a Black Edition



HÜPPE Select+ Wiper



HÜPPE Select+ Drybox spoľahlivo chráni cenné predmety v sprchovacom kúte proti vlhkosti.



Kryt HÜPPE Select+ Drybox sa môže zavesiť na bok.



HÜPPE Select+ Tablet poskytuje miesto pre sprchovacie potreby.



HÜPPE Select+ Organizer neprekáža pri čistení a dá sa ľahko odstrániť.



HÜPPE Select+ Mirror poskytuje veľkú vizuálnu plochu a môže sa pomocou otočného ramena individuálne nastaviť pre každého užívateľa.



HÜPPE Select+ Shower Board s integrovaným držiakom na uterák sa upevňuje na sklo bočnej steny patentovaným upínacím systémom HÜPPE (bez otvoru v skle). S HÜPPE Select+ Shower Board možno univerzálne dodatočne vybaviť všetky bočné steny samostatne stojace s hrúbkou skla 6mm/8mm.



HÜPPE Select+ Shelf „2 v 1“ poskytuje miesto pre uterák a súčasne ďalšiu odkladaciu plochu.



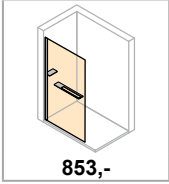
HÜPPE Select+ Shelf je z vnútornej strany zapustený v skle. To uľahčuje čistenie skla po sprchovaní.

HÜPPE Select+



4-uholník

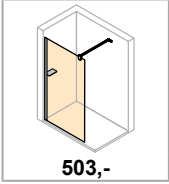
Bočná stena samostatne stojaca, 10mm



853,-

C.4-C.5

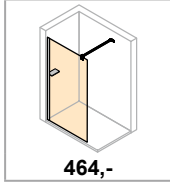
Bočná stena samostatne stojaca, 8mm



503,-

C.6-C.7

Bočná stena samostatne stojaca, 6mm

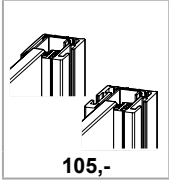


464,-

C.8-C.9

Select+ Organizer

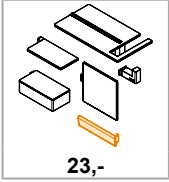
HÜPPE Select+ Kit



105,-

C.10-C.12

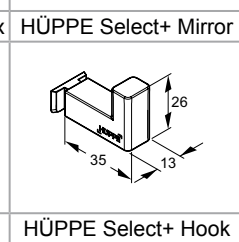
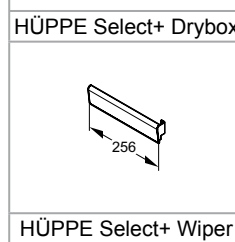
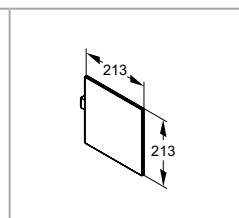
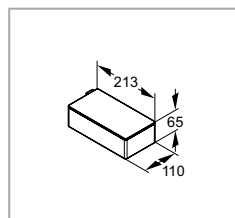
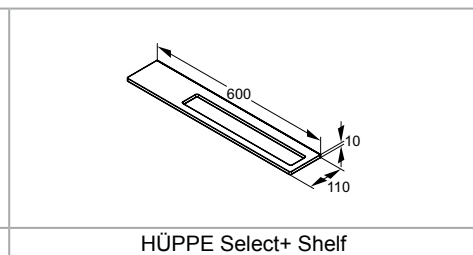
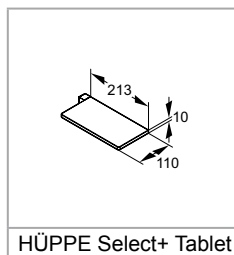
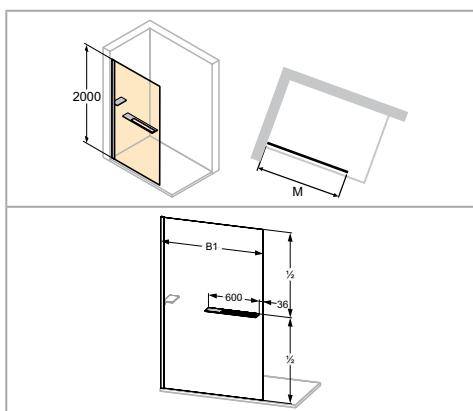
HÜPPE Select+ Organizer



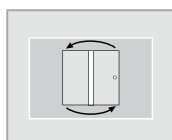

23,-

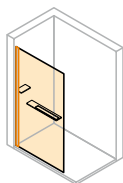
C.10-C.12

HÜPPE Select+



	Rozmery WL: 30 R: 20 Mx: M+10 MG: 30
	WEM = Vstavaný rozmer vaničky (000) M = Montážny rozmer Stred skla (001) Prosím uveďte bezpodmienečne pri objednávke.



Bočná stena samostatne stojaca, 10mm
1


Výška	Typ	Šírka B1	Číslo výrobku	Cena
2000	SW 750	735-750	SL0101	853,-
	SW 800	785-800	SL0102	
	SW 900	885-900	SL0103	
	SW 1000	985-1000	SL0104	892,-
	SW 1100	1085-1100	SL0108	
	SW 1200	1185-1200	SL0105	
	SW 1300	1285-1300	SL0109	
	SW 1400	1385-1400	SL0106	

Zhotovenie na mieru

Výška	M (Stred skla)	Číslo výrobku	Cena
200-2000	700-1200	SL0180	1.026,-
	1201-1400	SL0181	1.204,-

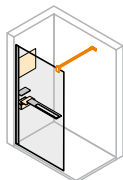
Objem dodávky

Walk-In bočná stena samostatne stojaca s inovatívnou HÜPPE Select+ nástennou lištou, HÜPPE Select+ Tablet a HÜPPE Select+ Shelf.

Pri farbe výrobku 069 strieborná pololesklá sa organizéry Select+ dodávajú vo farbe 087 strieborná matná.

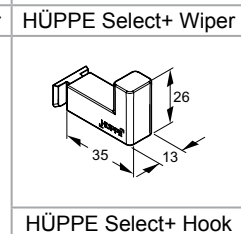
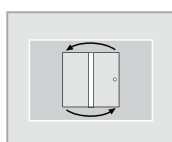

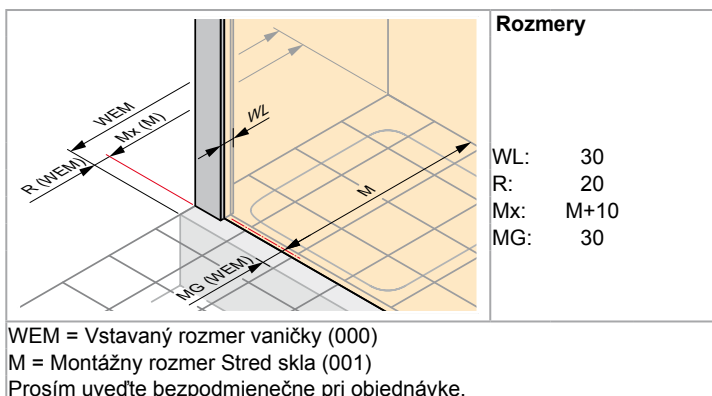
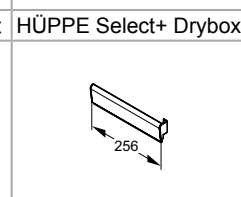
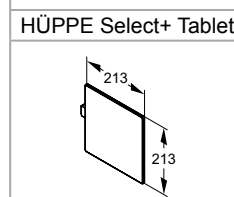
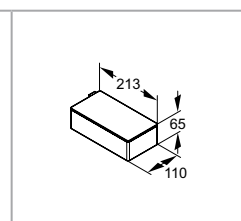
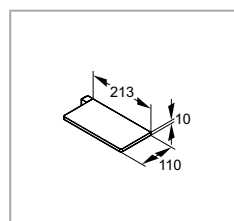
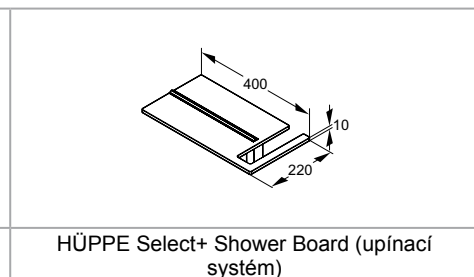
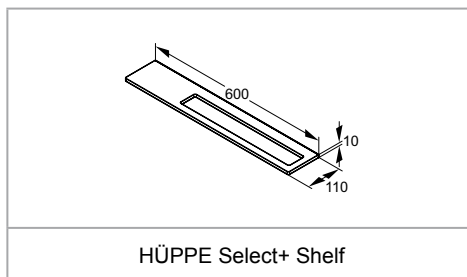
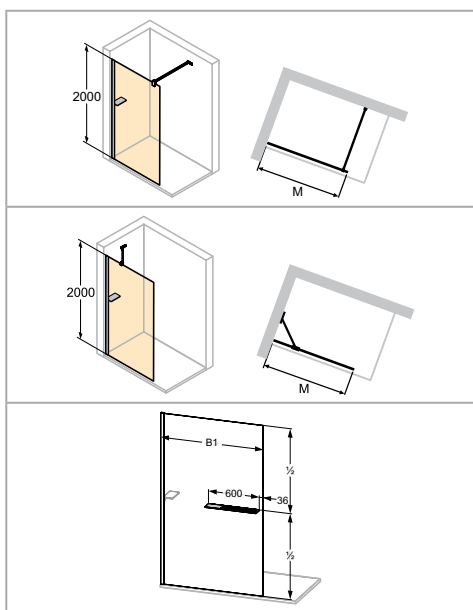
Farba profilov - Sklo / dekor

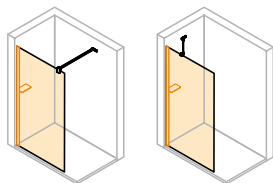
Farba profilov	Kód farby	Prípl.	Sklo / dekor		bez Anti-Plaque		s Anti-Plaque	
			Číre	321	0,-	322	73,-	
strieborná pololesklá	069	0,-						
strieborná matná	087							
Black Edition	123	107,-						

Vybrať ďalší Select+ Organizer (voliteľné)
2


	Farba	Číslo výrobku	Cena
HÜPPE Select+ Tablet	strieborná matná	SL2101087	78,-
HÜPPE Select+ Tablet	Black Edition	SL2101123	85,-
HÜPPE Select+ Drybox	strieborná matná	SL2201087	93,-
HÜPPE Select+ Drybox	Black Edition	SL2201123	102,-
HÜPPE Select+ Mirror	strieborná matná	SL2301087	144,-
HÜPPE Select+ Mirror	Black Edition	SL2301123	158,-
HÜPPE Select+ Wiper	strieborná matná	SL2501087	39,-
HÜPPE Select+ Wiper	Black Edition	SL2501123	42,-
HÜPPE Select+ Hook	strieborná matná	SL2701087	23,-
HÜPPE Select+ Hook	Black Edition	SL2701123	25,-
Priečna vzpera (voliteľná výbava)	strieborná matná	SL2601087	111,-
Priečna vzpera (voliteľná výbava)	Black Edition	SL2601123	122,-

HÜPPE Select+



Bočná stena samostatne stojaca, 8mm
1


Výška	Typ	Upevnenie	Šírka B1	Číslo výrobku	Cena
2000	SW 750	Priečna vzpera	735-750	SL0301	503,-
	SW 800	Priečna vzpera	785-800	SL0302	
	SW 900	Priečna vzpera	885-900	SL0303	
	SW 1000	Priečna vzpera	985-1000	SL0304	541,-
	SW 1100	Priečna vzpera	1085-1100	SL0308	
	SW 1200	Priečna vzpera	1185-1200	SL0305	
	SW 1300	Priečna vzpera	1285-1300	SL0309	564,-
	SW 1400	Priečna vzpera	1385-1400	SL0306	
	SW 1600	Priečna vzpera	1585-1600	SL0307	
	SW 750	Stabilizačná vzpera	735-750	SL0311	503,-
	SW 800	Stabilizačná vzpera	785-800	SL0312	
	SW 900	Stabilizačná vzpera	885-900	SL0313	
	SW 1000	Stabilizačná vzpera	985-1000	SL0314	541,-
	SW 1100	Stabilizačná vzpera	1085-1100	SL0315	

Zhotovenie na mieru

Výška	Upevnenie	M (Stred skla)	Číslo výrobku	Cena
200-2000	Stabilizačná vzpera	200-1100	SL0380	580,-
	Priečna vzpera	200-1200	SL0381	
	Priečna vzpera	1201-1400	SL0382	658,-
	Priečna vzpera	1401-1600	SL0383	

Pri variante vybavenia 880 musí byť šírka > 700.

Pre použitie Shower Board musí byť šírka > 400mm.

Objem dodávky

Walk-In bočná stena samostatne stojaca s inovatívnou HÜPPE Select+ nástennou lištou a HÜPPE Select+ Tablet.

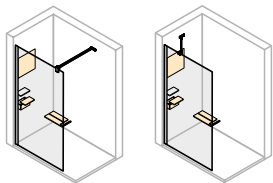
Pri farbe výrobku 069 strieborná pololesklá sa organizéry Select+ dodávajú vo farbe 087 strieborná matná.

Varianta vybavenia

Varianta vybavenia voliteľná		Prípl.
HÜPPE Select+ Shelf	880	222,-

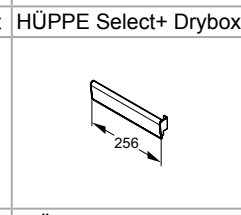
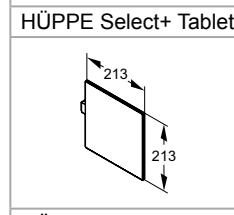
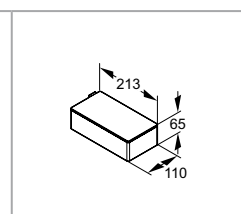
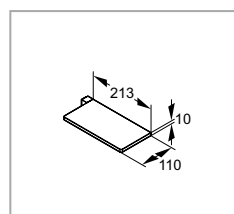
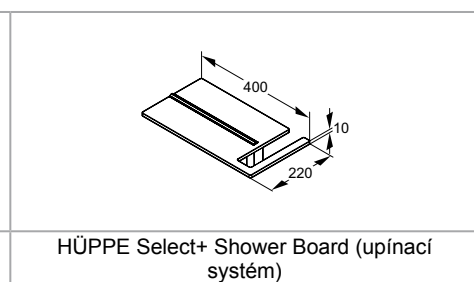
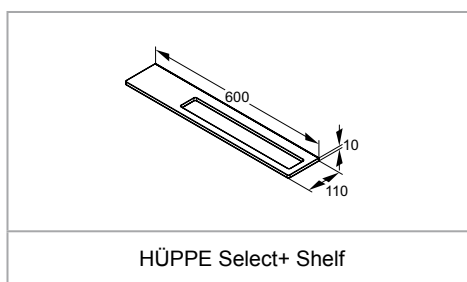
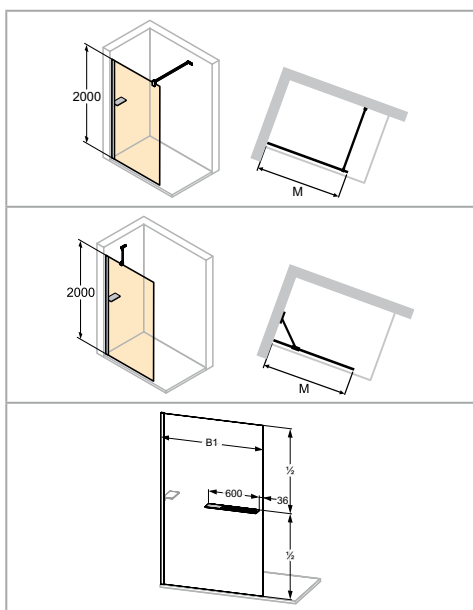
Farba profilov - Sklo / dekor

Farba profilov	Kód farby	Prípl.	Sklo / dekor	bez Anti-Plaque		s Anti-Plaque	
				Kód skla	Prípl.	Kód skla	Prípl.
strieborná pololesklá	069	0,-	čire	321	0,-	322	73,-
strieborná matná	087						
Black Edition	123						

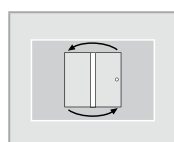

Vybrať ďalší Select+ Organizer (voliteľné)
2


	Farba	Číslo výrobku	Cena
HÜPPE Select+ Tablet	strieborná matná	SL2101087	78,-
HÜPPE Select+ Tablet	Black Edition	SL2101123	85,-
HÜPPE Select+ Drybox	strieborná matná	SL2201087	93,-
HÜPPE Select+ Drybox	Black Edition	SL2201123	102,-
HÜPPE Select+ Mirror	strieborná matná	SL2301087	144,-
HÜPPE Select+ Mirror	Black Edition	SL2301123	158,-
HÜPPE Select+ Shower Board (upínací systém)	strieborná matná	SL2401087	214,-
HÜPPE Select+ Shower Board (upínací systém)	Black Edition	SL2401123	235,-
HÜPPE Select+ Wiper	strieborná matná	SL2501087	39,-
HÜPPE Select+ Wiper	Black Edition	SL2501123	42,-
HÜPPE Select+ Hook	strieborná matná	SL2701087	23,-
HÜPPE Select+ Hook	Black Edition	SL2701123	25,-

HÜPPE Select+

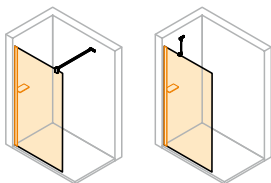


	Rozmery
	WL: 30 R: 20 Mx: M+10 MG: 30
WEM = Vstavaný rozmer vaničky (000) M = Montážny rozmer Stred skla (001) Prosím uveďte bezpodmienečne pri objednávke.	



Bočná stena samostatne stojaca, 6mm

1



Výška	Typ	Upevnenie	Šírka B1	Číslo výrobku	Cena
2000	SW 750	Priečna vzpera	735-750	SL0201	464,-
	SW 800	Priečna vzpera	785-800	SL0202	
	SW 900	Priečna vzpera	885-900	SL0203	
	SW 1000	Priečna vzpera	985-1000	SL0204	503,-
	SW 1100	Priečna vzpera	1085-1100	SL0206	
	SW 1200	Priečna vzpera	1185-1200	SL0205	
	SW 750	Stabilizačná vzpera	735-750	SL0211	464,-
	SW 800	Stabilizačná vzpera	785-800	SL0212	
	SW 900	Stabilizačná vzpera	885-900	SL0213	
	SW 1000	Stabilizačná vzpera	985-1000	SL0214	503,-
SW 1100	Stabilizačná vzpera	1085-1100	SL0215		

Zhotovenie na mieru

Výška	Upevnenie	M (Stred skla)	Číslo výrobku	Cena
200-2000	Stabilizačná vzpera	200-1100	SL0280	549,-
	Priečna vzpera	200-1200	SL0281	572,-

Pri variante vybavenia 880 musí byť šírka > 700.

Pre použitie Shower Board musí byť šírka > 400mm.

Objem dodávky

Walk-In bočná stena samostatne stojaca s inovatívnou HÜPPE Select+ nástennou lištou a HÜPPE Select+ Tablet.

Pri farbe výrobku 069 strieborná pololesklá sa organizéry Select+ dodávajú vo farbe 087 strieborná matná.

Varianta vybavenia

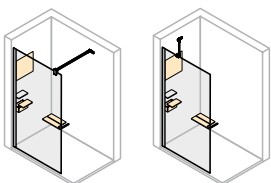
Varianta vybavenia voliteľná		Prípl.
HÜPPE Select+ Shelf	880	222,-

Farba profilov - Sklo / dekor

Farba profilov	Kód farby	Prípl.	Sklo / dekor	bez Anti-Plaque		s Anti-Plaque	
				Kód skla	Prípl.	Kód skla	Prípl.
strieborná pololesklá	069	0,-	číre	321	0,-	322	73,-
strieborná matná	087						
Black Edition	123						

Vybrať ďalší Select+ Organizer (voliteľné)

2



	Farba	Číslo výrobku	Cena
HÜPPE Select+ Tablet	strieborná matná	SL2101087	78,-
HÜPPE Select+ Tablet	Black Edition	SL2101123	85,-
HÜPPE Select+ Drybox	strieborná matná	SL2201087	93,-
HÜPPE Select+ Drybox	Black Edition	SL2201123	102,-
HÜPPE Select+ Mirror	strieborná matná	SL2301087	144,-
HÜPPE Select+ Mirror	Black Edition	SL2301123	158,-
HÜPPE Select+ Shower Board (upínací systém)	strieborná matná	SL2401087	214,-
HÜPPE Select+ Shower Board (upínací systém)	Black Edition	SL2401123	235,-
HÜPPE Select+ Wiper	strieborná matná	SL2501087	39,-
HÜPPE Select+ Wiper	Black Edition	SL2501123	42,-
HÜPPE Select+ Hook	strieborná matná	SL2701087	23,-
HÜPPE Select+ Hook	Black Edition	SL2701123	25,-

Select+ Organizer

HÜPPE Select+ Kit

Výška		Farba profilov	Číslo výrobku	Cena
1970	HÜPPE Select+ Kit pre 8mm sklo	strieborná pololesklá	SL3103069	105,-
	HÜPPE Select+ Kit pre 8mm sklo	strieborná matná	SL3103087	
	HÜPPE Select+ Kit pre 8mm sklo	Black Edition	SL3103123	
2000	HÜPPE Select+ Kit pre 8mm sklo	strieborná pololesklá	SL3101069	105,-
	HÜPPE Select+ Kit pre 8mm sklo	strieborná matná	SL3101087	
	HÜPPE Select+ Kit pre 8mm sklo	Black Edition	SL3101123	
2200	HÜPPE Select+ Kit pre 8mm sklo	strieborná pololesklá	SL3102069	137,-
	HÜPPE Select+ Kit pre 8mm sklo	strieborná matná	SL3102087	
	HÜPPE Select+ Kit pre 8mm sklo	Black Edition	SL3102123	
1970	HÜPPE Select+ Kit pre 6mm sklo	strieborná pololesklá	SL3003069	105,-
	HÜPPE Select+ Kit pre 6mm sklo	strieborná matná	SL3003087	
	HÜPPE Select+ Kit pre 6mm sklo	Black Edition	SL3003123	
2000	HÜPPE Select+ Kit pre 6mm sklo	strieborná pololesklá	SL3001069	105,-
	HÜPPE Select+ Kit pre 6mm sklo	strieborná matná	SL3001087	
	HÜPPE Select+ Kit pre 6mm sklo	Black Edition	SL3001123	
2200	HÜPPE Select+ Kit pre 6mm sklo	strieborná pololesklá	SL3002069	137,-
	HÜPPE Select+ Kit pre 6mm sklo	strieborná matná	SL3002087	
	HÜPPE Select+ Kit pre 6mm sklo	Black Edition	SL3002123	
2000	HÜPPE Select+ profil pre vnútorné / vonkajšie zavesenie pre 10mm, 8mm a 6mm sklo	strieborná pololesklá	SL3201069	109,-
	HÜPPE Select+ profil pre vnútorné / vonkajšie zavesenie pre 10mm, 8mm a 6mm sklo	strieborná matná	SL3201087	
	HÜPPE Select+ profil pre vnútorné / vonkajšie zavesenie pre 10mm, 8mm a 6mm sklo	Black Edition	SL3201123	

Rozsah nastavenia = zadaný rozmer - 15mm / + 0mm

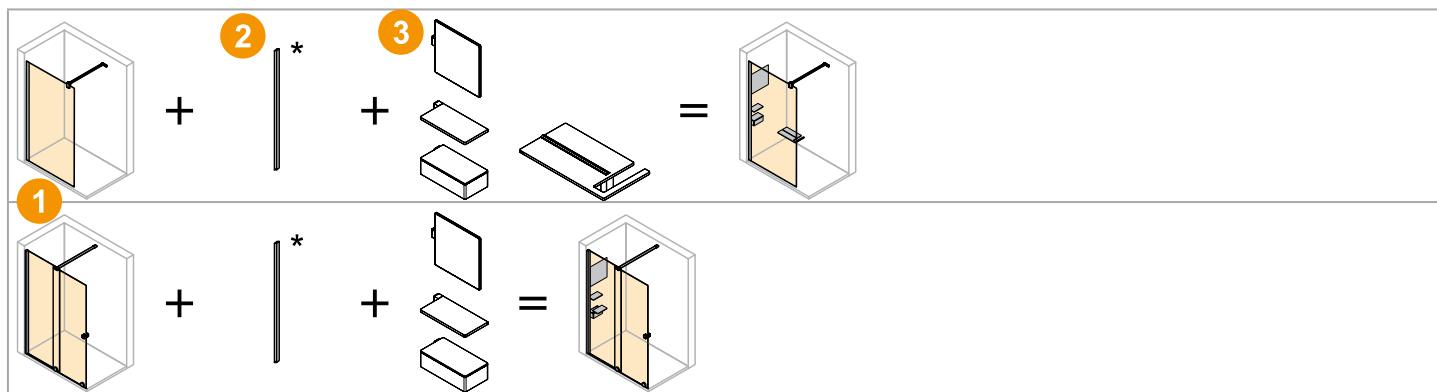
Pri farbe výrobku 069 strieborná pololesklá sa organizéry Select+ dodávajú vo farbe 087 strieborná matná.



Select+ Kit profil

Select+ profil pre vnútorné / vonkajšie zavesenie

*Iba pre samostatne stojace bočné steny sérií Design pure / elegance a Enjoy pure / elegance s nástennou lištou.



* = Select+ Kit

- 1 Máte už jednu z nižšie uvedených bočných stien alebo variantu dverí príslušnej série s výškou výrobku 2000mm/2200mm
- 2 Objednajte si sadu HÜPPE Select+ Kit
- 3 Objednajte si požadované príslušenstvo HÜPPE Select+

HÜPPE Select+ kit je možné kombinovať so:

- všetkými samostatne stojacimi bočnými stenami s nástennou lištou s hrúbkou skla 6mm alebo 8mm
- všetkými modelmi série HÜPPE Xtensa pure

všetkými variantami dverí s pevným segmentom a s bočnými stenami sérií:

- HÜPPE Solva pure s nástennou lištou
- HÜPPE Enjoy pure / elegance s nástennou lištou

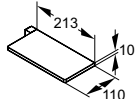


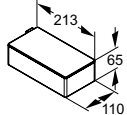


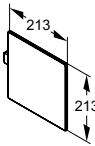


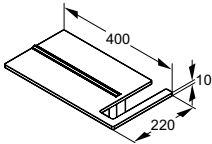





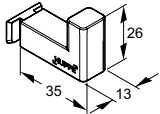
všetkými variantami dverí s pevným segmentom sérií:

- HÜPPE Design pure / elegance

So sadou HÜPPE Select+ Kit môžete rozšíriť aj ďalšie série HÜPPE o unikátny odkladací systém. HÜPPE Select+ Kit sa objedná dodatočne ku sprchovaciemu kútu a obsahuje inovatívnu Select+ nástennú lištu s kanálovým systémom, všetky potrebné tesniace a ustavovacie lišty - ako aj Select+ Cover profil (krycí profil) pre zakrytie kanálového systému.

Select+ Organizer

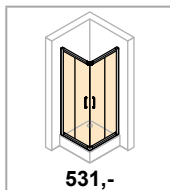
HÜPPE Select+ Organizer

Výška				Farba	Číslo výrobku	Cena
10			HÜPPE Select+ Tablet	strieboiná matná	SL2101087	78,-
			HÜPPE Select+ Tablet	Black Edition	SL2101123	85,-
65			HÜPPE Select+ Drybox	strieboiná matná	SL2201087	93,-
			HÜPPE Select+ Drybox	Black Edition	SL2201123	102,-
213			HÜPPE Select+ Mirror	strieboiná matná	SL2301087	144,-
			HÜPPE Select+ Mirror	Black Edition	SL2301123	158,-
10			HÜPPE Select+ Shower Board (upínací systém)	strieboiná matná	SL2401087	214,-
			HÜPPE Select+ Shower Board (upínací systém)	Black Edition	SL2401123	235,-
60			HÜPPE Select+ Wiper	strieboiná matná	SL2501087	39,-
			HÜPPE Select+ Wiper	Black Edition	SL2501123	42,-
26			HÜPPE Select+ Hook	strieboiná matná	SL2701087	23,-
			HÜPPE Select+ Hook	Black Edition	SL2701123	25,-

HÜPPE Classics 2 - Prehľad modelov - Základná cena

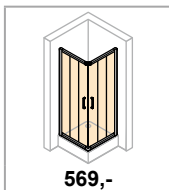
4-uholník

Posuvné dvere rohový vstup 2-dielny



D.6-D.7

Posuvné dvere rohový vstup 3-dielny



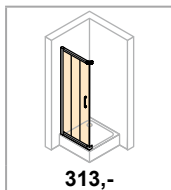
D.6-D.7

Posuvné dvere rohový vstup 2-dielny (1/2)



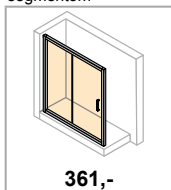
D.8-D.9

Posuvné dvere rohový vstup 3-dielny (1/2)



D.8-D.9

Posuvné dvere 1-dielne s pevným segmentom



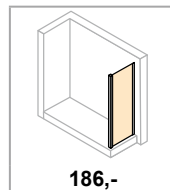
D.10-D.11

Posuvné dvere 2-dielne s pevným segmentom



D.12-D.13

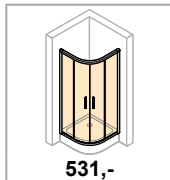
Bočná stena pre posuvné dvere



D.14-D.15

1/4-kruh

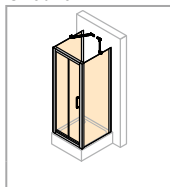
Posuvné dvere



D.16-D.17

U-kabína

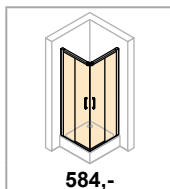
Posuvné dvere U-kabína



EasyEntry

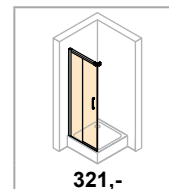
4-uholník

Posuvné dvere rohový vstup 2-dielny



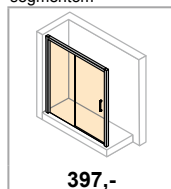
D.18-D.19

Posuvné dvere rohový vstup 2-dielny (1/2)



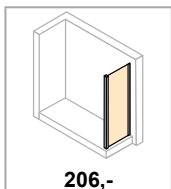
D.20-D.21

Posuvné dvere 1-dielne s pevným segmentom



D.22-D.23

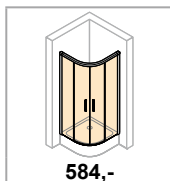
Bočná stena pre posuvné dvere



D.24-D.25

1/4-kruh

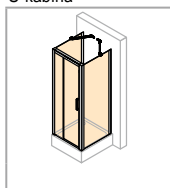
Posuvné dvere



D.26-D.27


U-kabína

Posuvné dvere U-kabína



4-uholník

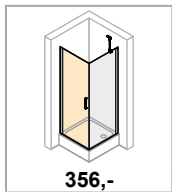
Krídlové dvere rohový vstup



597,-

D.32-D.33

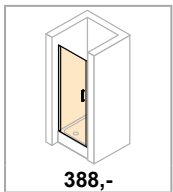
Krídlové dvere pre bočnú stenu / rohový vstup



356,-

D.34-D.35

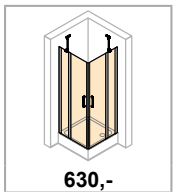
Krídlové dvere do niky



388,-

D.36-D.37

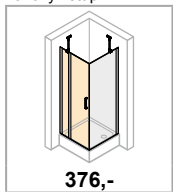
Krídlové dvere s pevnými segmentami rohový vstup



630,-

D.38-D.39

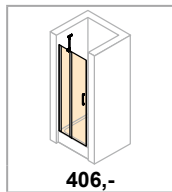
Krídlové dvere s pevným segmentom pre bočnú stenu / rohový vstup



376,-

D.40-D.41

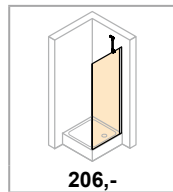
Krídlové dvere s pevným segmentom do niky



406,-

D.42-D.43

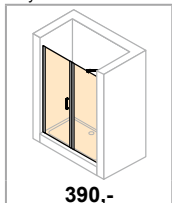
Bočná stena pre krídlové dvere



206,-

D.44-D.45

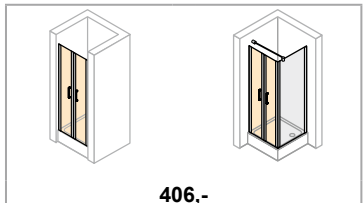
Krídlové dvere s protisegmentom do niky



390,-

D.46-D.47

Lietacie dvere do niky

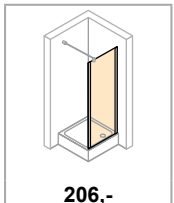


406,-

D.48-D.49

D.48-D.49

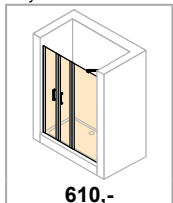
Bočná stena pre lietacie dvere



206,-

D.50-D.51

Lietacie dvere s protisegmentom do niky

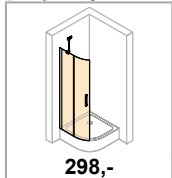


610,-

D.52-D.53

1/4-kruh

Krídlové dvere s pevnými segmentami

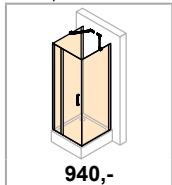


298,-

D.54-D.55

U-kabína

4-uholník Krídlové dvere pre U-kabinu



940,-

D.56

HÜPPE Classics 2 Posuvné dvere

HÜPPE Classics 2 EasyEntry Posuvné dvere



HÜPPE Classics 2 Krídlové dvere



Detaily výrobku

Posuvné dvere



Madlo



Vysoko hodnotná dizajnová rohová spojka



Ľahká montáž vďaka HÜPPE technike upevnenia s použitím tesniaceho profilu (Keder-system).

- chránená, veľmi jednoduchá montáž osvedčeným spôsobom
- žiadne viditeľné skrutkové spoje v oblasti nástennej lišty

Madlo a rohová spojka vždy vo farbe strieborná lesklá, s výnimkou Black Edition.



HÜPPE Classics 2 Posuvné dvere:
Výklopné dverné segmenty pre ľahké čistenie pri všetkých modeloch posuvných dverí



Vysoko kvalitné dvojité kolieska pre ľahké otváranie a zatváranie posuvných dverí



HÜPPE Classics 2 EasyEntry Posuvné dvere:
Výklopné dverné segmenty pre ľahké čistenie pri všetkých modeloch posuvných dverí

Všetky modely posuvných dverí HÜPPE Classics 2 EasyEntry je možné voliteľne namontovať s prahovou lištou pre dosiahnutie optimálnej tesnosti alebo bez prahovej lišty pre bezbariérový vstup.

Details výrobku Křídlové dveře



Madlo



Stabilizačná vzpera



Priebežný trubkový pánt

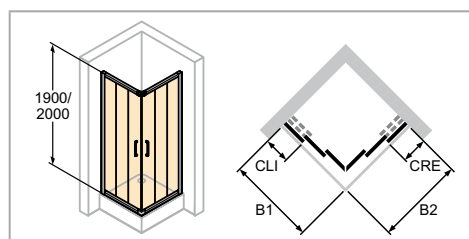
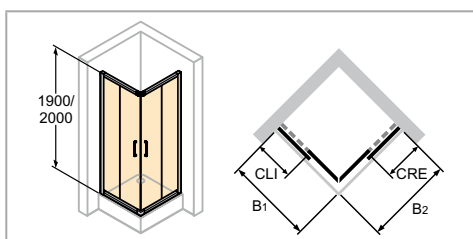
Madlo, stabilizačná vzpera, priečna vzpera a prahová lišta vždy vo farbe strieborná lesklá



Výkonný zdvíhací / spúšťací mechanizmus zdvíha dvere pri otvorení o 5mm a tým zabraňuje opotrebovaniu tesniacích profilov na podlahe

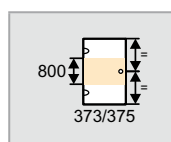
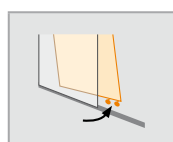
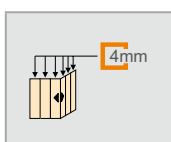
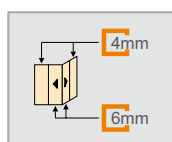
Všetky modely HÜPPE Classics 2 Křídlové dveře mohou být volitelně montované s prahovou lištou pro dosažení optimální těsnosti, alebo bez prahovej lišty pre bezbariérový vstup

HÜPPE Classics 2 4-uholník



- Montáž do tvaru U možná, sada vzpier pre U-kabínu potrebná.

	Rozmery
	WL: 30,4 R: 15 Mx: M+15 MG: 30
WEM = Vstavaný rozmer vaničky (000) M = Montážny rozmer Stred skla (001) Prosím uveďte bezpodmienečne pri objednávke.	



Posuvné dvere rohový vstup 2-dielny

Výška	Typ B1/B2	WEM B1/B2	M (Stred skla) B1/B2	CLI	CRE	Šírka vstupu	Číslo výrobku	Základná cena
1900	750x750	735-760	705-730	304-329	304-329	403	C20101	531,-
	800x800	785-810	755-780	329-354	329-354	432	C20102	
	900x900	885-910	855-880	379-404	379-404	503	C20103	
	1000x1000	985-1010	955-980	429-454	429-454	573	C20104	
2000	750x750	735-760	705-730	304-329	304-329	403	C20105	584,-
	800x800	785-810	755-780	329-354	329-354	432	C20106	
	900x900	885-910	855-880	379-404	379-404	503	C20107	
	1000x1000	985-1010	955-980	429-454	429-454	573	C20108	

Zhotovenie na mieru

Výška	Šírka B1/B2	Číslo výrobku	Základná cena
1200-2000	700-1250	C20180	690,-

Rozsah nastavenia = zadaný rozmer - 15mm / + 10mm

Posuvné dvere rohový vstup 3-dielny


Výška	Typ B1/B2	WEM B1/B2	M (Stred skla) B1/B2	CLI	CRE	Šírka vstupu	Číslo výrobku	Základná cena
1900	800x800	785-810	755-780	274-299	274-299	507	C21101	569,-
	900x900	885-910	855-880	307-332	307-332	602	C21102	
	1000x1000	985-1010	955-980	340-365	340-365	695	C21103	
2000	800x800	785-810	755-780	274-299	274-299	507	C21104	626,-
	900x900	885-910	855-880	307-332	307-332	602	C21105	
	1000x1000	985-1010	955-980	340-365	340-365	695	C21106	

Zhotovenie na mieru

Výška	Šírka B1/B2	Číslo výrobku	Základná cena
1200-2000	700-1250	C21180	739,-

Rozsah nastavenia = zadaný rozmer - 15mm / + 10mm

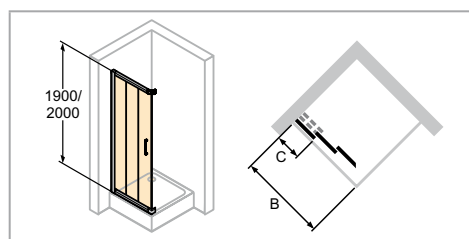
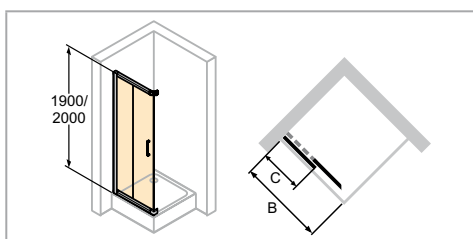
Naviac

Výška	Profil	Číslo výrobku	Cena	
1900	Rozširovací profil o 15mm pre šírku nástennej lišty 30,4mm	141001	28,-	
2000	Rozširovací profil o 15mm pre šírku nástennej lišty 30,4mm	A21005		
	Sada vzpier pre U-kabínu Výstuž SW so stenou (1 sada à 2 kusy)		C26001	82,-

Farba profilov - Sklo / dekor

Farba profilov	Kód farby	Prípl.	Sklo / dekor		bez Anti-Plaque		s Anti-Plaque	
			Kód skla	Prípl.	Kód skla	Prípl.	Kód skla	Prípl.
biela	055	0,-	číre	321	0,-	322	146,-	
strieborná pololesklá	069		Privatima	373	266,-	375	412,-	
strieborná matná	087							

HÜPPE Classics 2 4-uholník



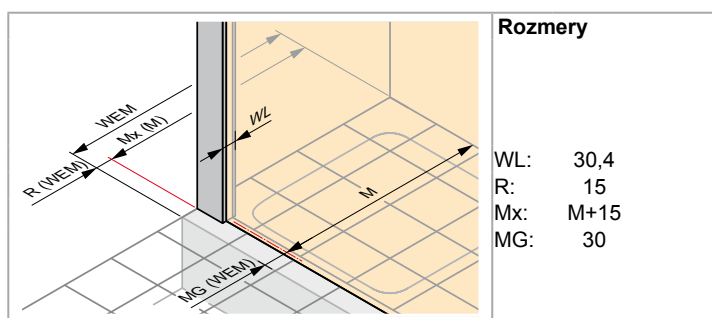
• Montáž do tvaru U možná, sada vzpier pre U-kabínu potrebná.

Posuvné dvere rohový vstup 2-dielny (1/2):

• Kombinácia s posuvnými dverami rohový vstup 3-dielny (1/2) nie je možná.

Posuvné dvere rohový vstup 3-dielny (1/2):

• Kombinácia s posuvnými dverami rohový vstup 2-dielny (1/2) nie je možná.



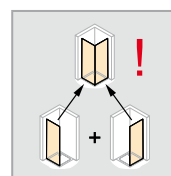
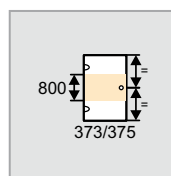
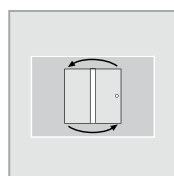
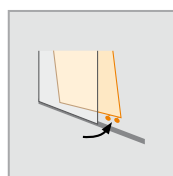
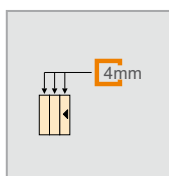
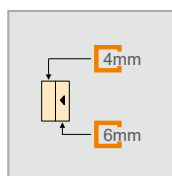
Rozmery

WL: 30,4
R: 15
Mx: M+15
MG: 30

WEM = Vstavaný rozmer vaničky (000)

M = Montážny rozmer Stred skla (001)

Prosím uveďte bezpodmienečne pri objednávke.



Posuvné dvere rohový vstup 2-dielny (1/2)

Výška	Typ	WEM B	M (stred skla) B	Šírka C	Číslo výrobku	Základná cena
1900	700	685-710	655-680	279-304	C20201	292,-
	750	735-760	705-730	304-329	C20202	
	800	785-810	755-780	329-354	C20203	
	850	835-860	805-830	379-404	C20215	
	900	885-910	855-880	379-404	C20205	
	950	935-960	905-930	429-454	C20216	306,-
	1000	985-1010	955-980	429-454	C20207	
	1050	1035-1060	1005-1030	479-504	C20217	
	1100	1085-1110	1055-1080	529-554	C20218	
	1150	1135-1160	1105-1130	579-604	C20219	
2000	1200	1185-1210	1155-1180	479-504	C20208	321,-
	700	685-710	655-680	279-304	C20209	
	750	735-760	705-730	304-329	C20210	
	800	785-810	755-780	329-354	C20211	
	850	835-860	805-830	379-404	C20220	
	900	885-910	855-880	379-404	C20212	337,-
	950	935-960	905-930	429-454	C20221	
	1000	985-1010	955-980	429-454	C20213	
	1050	1035-1060	1005-1030	479-504	C20222	
	1100	1085-1110	1055-1080	529-554	C20223	
2000	1150	1135-1160	1105-1130	579-604	C20224	353,-
	1200	1185-1210	1155-1180	479-504	C20214	

POZOR: kompletný rohový vstup sa skladá z dvoch obj. čísiel.

Možná asymetrická kombinácia.

Zhotovenie na mieru

Výška	Šírka B	Číslo výrobku	Základná cena
1200-2000	700-1250	C20280	379,-

Rozsah nastavenia = zadaný rozmer - 15mm / + 10mm

Posuvné dvere rohový vstup 3-dielny (1/2)

Výška	Typ	WEM B	M (stred skla) B	Šírka C	Číslo výrobku	Základná cena
1900	700	685-710	655-680	240-265	C21201	313,-
	750	735-760	705-730	257-282	C21202	
	800	785-810	755-780	274-299	C21203	
	900	885-910	855-880	307-332	C21204	
	1000	985-1010	955-980	340-365	C21205	
2000	700	685-710	655-680	240-265	C21206	344,-
	750	735-760	705-730	257-282	C21207	
	800	785-810	755-780	274-299	C21208	
	900	885-910	855-880	307-332	C21209	
	1000	985-1010	955-980	340-365	C21210	

POZOR: kompletný rohový vstup sa skladá z dvoch obj. čísiel.


Možná asymetrická kombinácia.

Zhotovenie na mieru

Výška	Šírka B	Číslo výrobku	Základná cena
1200-2000	700-1250	C21280	407,-

Rozsah nastavenia = zadaný rozmer - 15mm / + 10mm

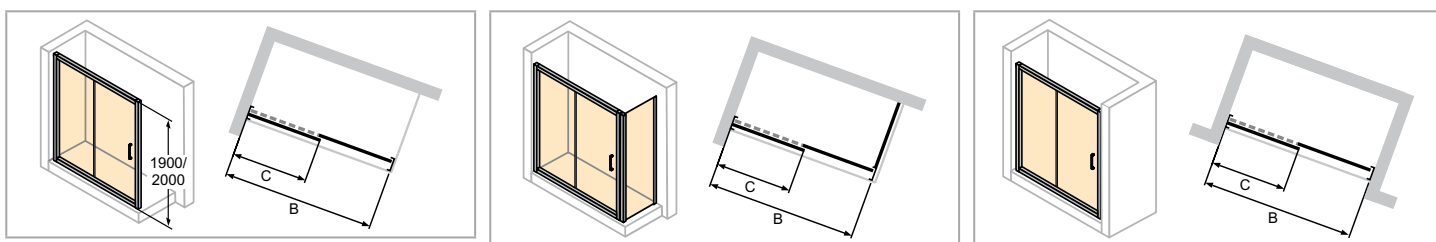
Naviac

Výška	Profil	Číslo výrobku	Cena	
1900	Rozširovací profil o 15mm pre šírku nástennej lišty 30,4mm	141001	28,-	
2000	Rozširovací profil o 15mm pre šírku nástennej lišty 30,4mm	A21005		
	Sada vzpier pre U-kabínu Výstuž SW so stenou (1 sada à 2 kusy)		C26001	82,-

Farba profilov - Sklo / dekor

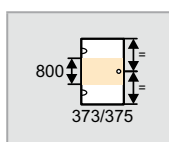
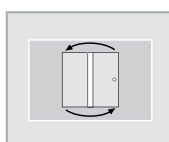
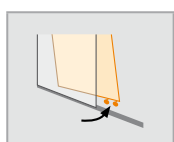
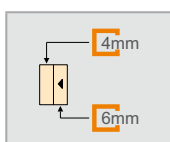
Farba profilov	Kód farby	Prípl.	Sklo / dekor		bez Anti-Plaque		s Anti-Plaque	
			Kód skla	Prípl.	Kód skla	Prípl.	Kód skla	Prípl.
biela	055	0,-	číre	321	0,-	322	73,-	
strieborná pololesklá	069		Privatima	373	133,-	375	206,-	
strieborná matná	087							

HÜPPE Classics 2 4-uholník



- Montáž do tvaru U možná, sada vzpier pre U-kabínu potrebná.
- POZOR: Pri zhotovení na mieru je potrebné v texte objednávky uviesť o akú montážnu situáciu sa jedná - či dvere do niky, dvere pre bočnú stenu alebo montáž ako U-kabína.

	<p>Rozmery</p> <p>WL: 30,4 R: 5 Mx: M+15 MG: 20</p>
<p>WEM = Vstavany rozmer vaničky (000) M = Montážny rozmer Stred skla (001) Prosím uveďte bezpodmienečne pri objednávke.</p>	




Posuvné dvere 1-dielne s pevným segmentom

Výška	Typ	WEM Nika	WEM Bočná stena	M (stred skla) Nika	M (stred skla) Bočná stena	Šírka C	Šírka vstupu	Číslo výrobku	Základná cena	
1900	1000	970-1020	985-1030	970-1020	965-1010	430-455	401	C20401	361,-	
	1200	1170-1220	1185-1230	1170-1220	1165-1210	530-555	501	C20402		
	1250	1220-1270	1235-1280	1220-1270	1215-1260	580-605	501	C20415		
	1300	1270-1320	1285-1330	1270-1320	1265-1310	580-605	551	C20403		
	1350	1320-1370	1335-1380	1320-1370	1315-1360	630-655	551	C20416		
	1400	1370-1420	1385-1430	1370-1420	1365-1410	630-655	601	C20404		
	1450	1420-1470	1435-1480	1420-1470	1415-1460	680-705	601	C20417		
	1500	1470-1520	1485-1530	1470-1520	1465-1510	680-705	651	C20405		
	1550	1520-1570	1535-1580	1520-1570	1515-1560	780-805	651	C20418		
	1600	1570-1620	1585-1630	1570-1620	1565-1610	780-805	651	C20406		
2000	1650	1620-1670	1635-1680	1620-1670	1615-1660	830-855	651	C20419	379,-	
	1700	1670-1720	1685-1730	1670-1720	1665-1710	880-905	651	C20407		
	1000	970-1020	985-1030	970-1020	965-1010	430-455	401	C20408		397,-
	1200	1170-1220	1185-1230	1170-1220	1165-1210	530-555	501	C20409		
	1250	1220-1270	1235-1280	1220-1270	1215-1260	580-605	501	C20420		
	1300	1270-1320	1285-1330	1270-1320	1265-1310	580-605	551	C20410		
	1350	1320-1370	1335-1380	1320-1370	1315-1360	630-655	551	C20421		
	1400	1370-1420	1385-1430	1370-1420	1365-1410	630-655	601	C20411		
	1450	1420-1470	1435-1480	1420-1470	1415-1460	680-705	601	C20422		
	1500	1470-1520	1485-1530	1470-1520	1465-1510	680-705	651	C20412		
1550	1520-1570	1535-1580	1520-1570	1515-1560	780-805	651	C20423			
1600	1570-1620	1585-1630	1570-1620	1565-1610	780-805	651	C20413			
1650	1620-1670	1635-1680	1620-1670	1615-1660	830-855	651	C20424	418,-		
1700	1670-1720	1685-1730	1670-1720	1665-1710	880-905	651	C20414			

Zhotovenie na mieru

Výška	Šírka B	Číslo výrobku	Základná cena
1200-2000	1000-1700	C20480	469,-
Rozsah nastavenia GTN = zadaný rozmer - 30mm / + 20mm			
Rozsah nastavenia GTS = zadaný rozmer -15mm /+ 30mm			

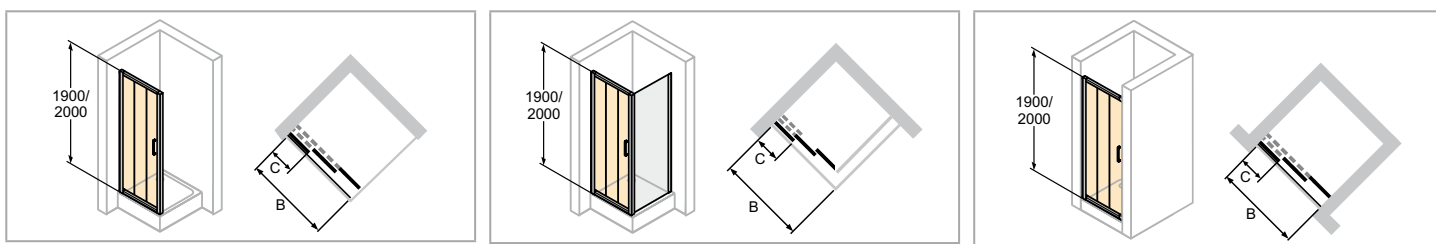
Naviac

Výška	Profil	Číslo výrobku	Cena	
1900	Rozširovací profil o 15mm pre šírku nástennej lišty 30,4mm	141001	28,-	
2000	Rozširovací profil o 15mm pre šírku nástennej lišty 30,4mm	A21005		
	Sada vzpier pre U-kabínu Výstuž SW so stenou (1 sada à 2 kusy)		C26001	82,-

Farba profilov - Sklo / dekor

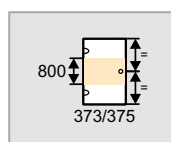
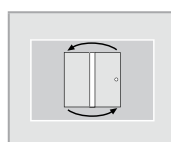
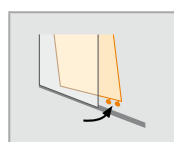

Farba profilov	Kód farby	Prípl.	Sklo / dekor		bez Anti-Plaque		s Anti-Plaque	
			Kód skla	Prípl.	Kód skla	Prípl.	Kód skla	Prípl.
biela	055	0,-	číre	321	0,-	322	73,-	
strieborná pololesklá	069		Privatima	373	133,-	375	206,-	
strieborná matná	087							

HÜPPE Classics 2 4-úholník



- Montáž do tvaru U možná, sada vzpier pre U-kabínu potrebná.
- POZOR: Pri zhotovení na mieru je potrebné v texte objednávky uviesť o akú montážnu situáciu sa jedná - či dvere do niky, dvere pre bočnú stenu alebo montáž ako U-kabína.

	Rozmery
	WL: 30,4 R: 5 Mx: M+15 MG: 20
WEM = Vstavaný rozmer vaničky (000) M = Montážny rozmer Stred skla (001) Prosím uveďte bezpodmienečne pri objednávke.	



Posuvné dvere 2-dielne s pevným segmentom

Výška	Typ	WEM Nika	WEM Bočná stena	M (stred skla) Nika	M (stred skla) Bočná stena	Šírka C	Šírka vstupu	Číslo výrobku	Základná cena
1900	750	720-770	735-780	720-770	715-760	214-239	321	C20309	323,-
	800	770-820	785-830	770-820	765-810	230-255	360	C20301	340,-
	900	870-920	885-930	870-920	865-910	262-287	424	C20303	
	1000	970-1020	985-1030	970-1020	965-1010	295-320	490	C20305	357,-
	1200	1170-1220	1185-1230	1170-1220	1165-1210	362-387	621	C20310	374,-
2000	750	720-770	735-780	720-770	715-760	214-239	321	C20311	355,-
	800	770-820	785-830	770-820	765-810	230-255	360	C20306	374,-
	900	870-920	885-930	870-920	865-910	262-287	424	C20307	
	1000	970-1020	985-1030	970-1020	965-1010	295-320	490	C20308	392,-
	1200	1170-1220	1185-1230	1170-1220	1165-1210	362-387	621	C20312	411,-



Zhotovenie na mieru

Výška	Šírka B	Číslo výrobku	Základná cena
1200-2000	750-1700	C20380	442,-

Rozsah nastavenia GTN = zadaný rozmer - 30mm / + 20mm

Rozsah nastavenia GTS = zadaný rozmer -15mm /+ 30mm

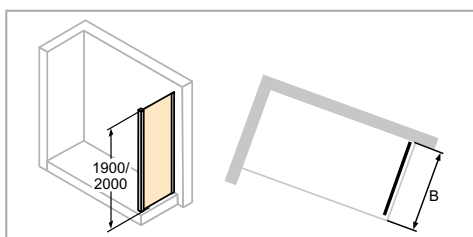
Naviac

Výška	Profil	Číslo výrobku	Cena
1900	 Rozširovací profil o 15mm pre šírku nástennej lišty 30,4mm	141001	28,-
2000		A21005	
	 Sada vzpier pre U-kabínu Výstuž SW so stenou (1 sada à 2 kusy)	C26001	82,-

Farba profilov - Sklo / dekor

Farba profilov	Kód farby	Prípl.	Sklo / dekor		bez Anti-Plaque		s Anti-Plaque	
			Kód skla	Prípl.	Kód skla	Prípl.	Kód skla	Prípl.
biela	055	0,-	číre	321	0,-	322	73,-	
strieborná pololesklá	069		Privatima	373	133,-	375	206,-	
strieborná matná	087							

HÜPPE Classics 2 4-uholník

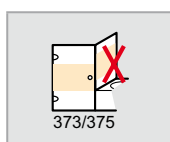
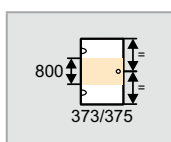
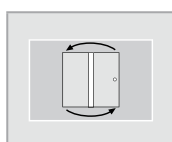



- Nie je možné objednať ako bočnú stenu samostatne stojacu.

Rozmery

WL:	30,4	20
R:	5	5
Mx:	M+15	M+15
MG:	20	20

WEM = Vstavaný rozmer vaničky (000)
M = Montážny rozmer Stred skla (001)
Prosím uveďte bezpodmienečne pri objednávke.



Bočná stena pre posuvné dvere

Výška	Typ	WEM B	M (stred skla) B	Číslo výrobku	Základná cena
1900	SW 700	685-710	665-690	C20501	186,-
	SW 750	735-760	715-740	C20502	
	SW 800	785-810	765-790	C20503	
	SW 900	885-910	865-890	C20505	
	SW 1000	985-1010	965-990	C20507	
2000	SW 700	685-710	665-690	C20508	206,-
	SW 750	735-760	715-740	C20509	
	SW 800	785-810	765-790	C20510	
	SW 900	885-910	865-890	C20511	
	SW 1000	985-1010	965-990	C20512	

Zhotovenie na mieru

Výška	Typ	Šírka B	Číslo výrobku	Základná cena
500-2000	Štandardné zhotovenie na mieru	200-1200	C20580	243,-
	V rovine	200-1200	C20581	
	SWK na vani	200-1200	C20582	

Rozsah nastavenia = zadaný rozmer - 15mm / + 10mm

Skosenie / výrezy

Skosenie a výrezy	Prípl.
	Príplatok k zhotoveniu na mieru za každé skosenie/výrez 133,-

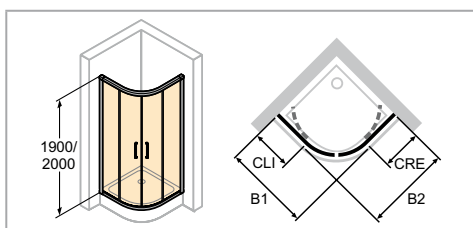
Naviac

Výška	Profil	Číslo výrobku	Cena
1900	Rozširovací profil o 15mm pre šírku nástennej lišty 30,4mm	141001	28,-
2000	Rozširovací profil o 15mm pre šírku nástennej lišty 30,4mm	A21005	

Farba profilov - Sklo / dekor

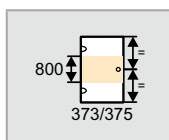
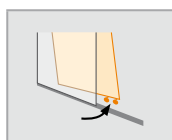
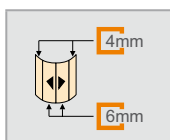
Farba profilov	Kód farby	Prípl.	Sklo / dekor				
			bez Anti-Plaque Kód skla	s Anti-Plaque Kód skla			
biela	055	0,-	číre	321	0,-	322	73,-
strieborná pololesklá	069		Privatima	373	133,-	375	206,-
strieborná matná	087						

HÜPPE Classics 2 1/4-kruh



- Montáž do tvaru U možná, sada vzpier pre U-kabínu potrebná.

	<p>Rozmery</p> <p>WL: 30,4 R: 15 Mx: M+15 MG: 30</p>
<p>WEM = Vstavaný rozmer vaničky (000) M = Montážny rozmer Stred skla (001) Prosím uveďte bezpodmienečne pri objednávke.</p>	



Posuvné dvere



Výška	Typ B1/B2	WEM B1	WEM B2	M (Stred skla) B1	M (Stred skla) B2	CLI	CRE	Šírka vstupu	Rádus	Číslo výrobku	Základná cena
1900	800 x 800	785-810	785-810	755-780	755-780	286-311	286-311	490	500	C20601	531,-
	900 x 900	885-910	885-910	855-880	855-880	340-365	340-365	570	500	C20602	
	1000 x 1000	985-1010	985-1010	955-980	955-980	440-465	440-465	570	500	C20605	558,-
	800 x 900	785-810	885-910	755-780	855-880	286-311	386-411	490	500	C20607	531,-
	900 x 800	885-910	785-810	855-880	755-780	386-411	286-311	490	500	C20608	
	800 x 1000	785-810	985-1010	755-780	955-980	286-311	486-511	490	500	C20609	558,-
	1000 x 800	985-1010	785-810	955-980	755-780	486-511	286-311	490	500	C20610	
	800 x 800	785-810	785-810	755-780	755-780	230-255	230-255	400	550	C20603	531,-
	900 x 900	885-910	885-910	855-880	855-880	330-355	330-355	584	550	C20604	
	1000 x 1000	985-1010	985-1010	955-980	955-980	430-455	430-455	584	550	C20606	558,-
2000	800 x 800	785-810	785-810	755-780	755-780	286-311	286-311	490	500	C20611	584,-
	900 x 900	885-910	885-910	855-880	855-880	340-365	340-365	570	500	C20612	
	1000 x 1000	985-1010	985-1010	955-980	955-980	440-465	440-465	570	500	C20613	613,-
	800 x 900	785-810	885-910	755-780	855-880	286-311	386-411	490	500	C20614	584,-
	900 x 800	885-910	785-810	855-880	755-780	386-411	286-311	490	500	C20615	
	800 x 1000	785-810	985-1010	755-780	955-980	286-311	486-511	490	500	C20616	613,-
	1000 x 800	985-1010	785-810	955-980	755-780	486-511	286-311	490	500	C20617	
	800 x 800	785-810	785-810	755-780	755-780	230-255	230-255	400	550	C20618	584,-
	900 x 900	885-910	885-910	855-880	855-880	330-355	330-355	584	550	C20619	
	1000 x 1000	985-1010	985-1010	955-980	955-980	430-455	430-455	584	550	C20620	613,-

Zhotovenie na mieru

Výška	Šírka B1/B2	Rádus	Číslo výrobku	Základná cena
1900/2000	800-1250	500	C20680	690,-
	800-1250	550	C20681	

Rozsah nastavenia = zadaný rozmer - 15mm / + 10mm

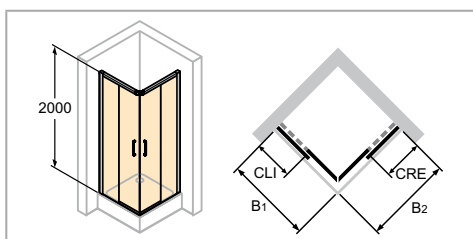
Naviac

Výška	Profil	Číslo výrobku	Cena
1900	 Rozširovací profil o 15mm pre šírku nástennej lišty 30,4mm	141001	28,-
2000		A21005	
	 Sada vzpier pre U-kabínu Výstuž SW so stenou (1 sada à 2 kusy)	C26001	82,-

Farba profilov - Sklo / dekor

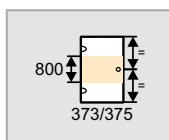
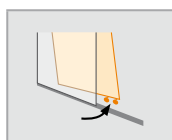
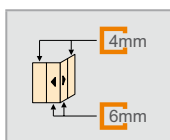
Farba profilov	Kód farby	Prípl.	Sklo / dekor		bez Anti-Plaque		s Anti-Plaque	
			Kód skla	Prípl.	Kód skla	Prípl.	Kód skla	Prípl.
biela	055	0,-	číre	321	0,-	322	146,-	
strieborná pololesklá	069		Privatima	373	266,-	375	412,-	
strieborná matná	087							

HÜPPE Classics 2 EasyEntry 4-uholník



- Montáž na sprchovú vaničkú aj priamo na podlahu možná. Minimálna plocha potrebná pre inštaláciu: 50mm.
- Montáž do tvaru U možná, sada vzpier pre U-kabínu potrebná.

	<p>Rozmery</p> <p>WL: 30,4 R: 5 Mx: M+15 MG: 20</p>
<p>WEM = Vstavaný rozmer vaničky (000) M = Montážny rozmer Stred skla (001) Prosím uveďte bezpodmienečne pri objednávke.</p>	



Posuvné dvere rohový vstup 2-dielny



Výška	Typ B1/B2	WEM B1/B2	M (Stred skla) B1/B2	CLI	CRE	Šírka vstupu	Číslo výrobku	Základná cena
2000	800x800	785-810	765-790	357-382	357-382	386	C25001	584,-
	900x900	885-910	865-890	407-432	407-432	456	C25002	
	1000x1000	985-1010	965-990	457-482	457-482	526	C25003	613,-
	1100x1100	1085-1110	1065-1090	557-582	557-582	526	C25004	
	1200x1200	1185-1210	1165-1190	657-682	657-682	526	C25005	

Zhotovenie na mieru

Výška	Šírka B1/B2	Číslo výrobku	Základná cena
1200-2000	700-1250	C25080	690,-

Rozsah nastavenia = zadaný rozmer - 15mm / + 10mm

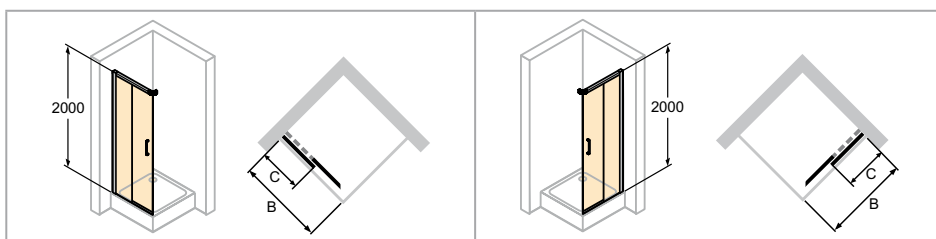
Naviac

Výška	Profil	Číslo výrobku	Cena
2000	Rozširovací profil o 15mm pre šírku nástennej lišty 30,4mm 	A21005	28,-
	Sada vzpier pre U-kabínu Výstuž SW so stenou (1 sada à 2 kusy) 	C26001	82,-

Farba profilov - Sklo / dekor

Farba profilov	Kód farby	Prípl.	Sklo / dekor				
			bez Anti-Plaque Kód skla	s Anti-Plaque Kód skla			
biela	055	0,-	číre	321	0,-	322	146,-
strieborná polelesklá	069		Privatima	373	266,-	375	412,-
strieborná matná	087						
Black Edition	123		214,-				

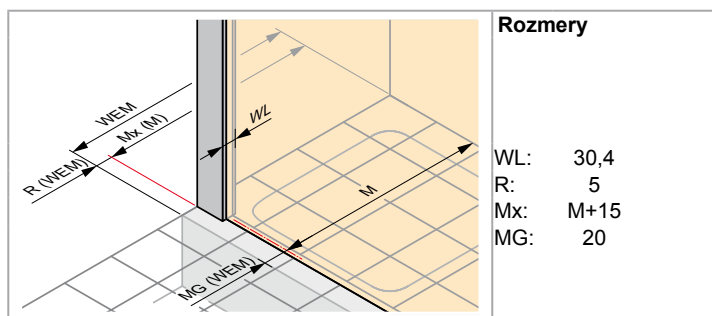
HÜPPE Classics 2 EasyEntry 4-uholník



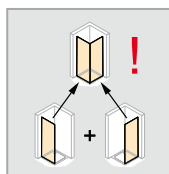
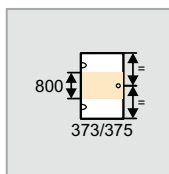
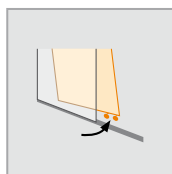
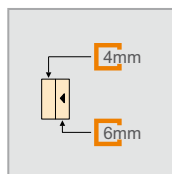
Upevnenie vľavo

Upevnenie vpravo

- Montáž na sprchovú vaničku aj priamo na podlahu možná. Minimálna plocha potrebná pre inštaláciu: 50mm.
- Montáž do tvaru U možná, sada vzpier pre U-kabínu potrebná.



WEM = Vstavaný rozmer vaničky (000)
 M = Montážny rozmer Stred skla (001)
 Prosím uveďte bezpodmienečne pri objednávke.



Posuvné dvere rohový vstup 2-dielny (1/2)

Upevnenie vľavo

Výška	Typ	WEM B	M (stred skla) B	Šírka C	Číslo výrobku	Základná cena
2000	700	685-710	665-690	307-332	C25106	321,-
	750	735-760	715-740	357-382	C25107	
	800	785-810	765-790	357-382	C25101	
	850	835-860	815-840	407-432	C25108	
	900	885-910	865-890	407-432	C25102	
	950	935-960	915-940	457-482	C25109	
	1000	985-1010	965-990	457-482	C25103	337,-
	1050	1035-1060	1015-1040	507-532	C25110	
	1100	1085-1110	1065-1090	557-582	C25104	
	1150	1135-1160	1115-1140	607-632	C25111	
1200	1185-1210	1165-1190	657-682	C25105	353,-	

POZOR: kompletný rohový vstup sa skladá z dvoch obj. čísiel.

Možná asymetrická kombinácia.

Zhotovenie na mieru - Upevnenie vľavo

Výška	Šírka B	Číslo výrobku	Základná cena
1200-2000	700-1250	C25180	379,-

Rozsah nastavenia = zadaný rozmer - 15mm / + 10mm

Upevnenie vpravo

Výška	Typ	WEM B	M (stred skla) B	Šírka C	Číslo výrobku	Základná cena
2000	700	685-710	665-690	307-332	C25206	321,-
	750	735-760	715-740	357-382	C25207	
	800	785-810	765-790	357-382	C25201	
	850	835-860	815-840	407-432	C25208	
	900	885-910	865-890	407-432	C25202	
	950	935-960	915-940	457-482	C25209	
	1000	985-1010	965-990	457-482	C25203	337,-
	1050	1035-1060	1015-1040	507-532	C25210	
	1100	1085-1110	1065-1090	557-582	C25204	
	1150	1135-1160	1115-1140	607-632	C25211	
1200	1185-1210	1165-1190	657-682	C25205	353,-	

POZOR: kompletný rohový vstup sa skladá z dvoch obj. čísiel.



Možná asymetrická kombinácia.

Zhotovenie na mieru - Upevnenie vpravo

Výška	Šírka B	Číslo výrobku	Základná cena
1200-2000	700-1250	C25280	379,-

Rozsah nastavenia = zadaný rozmer - 15mm / + 10mm

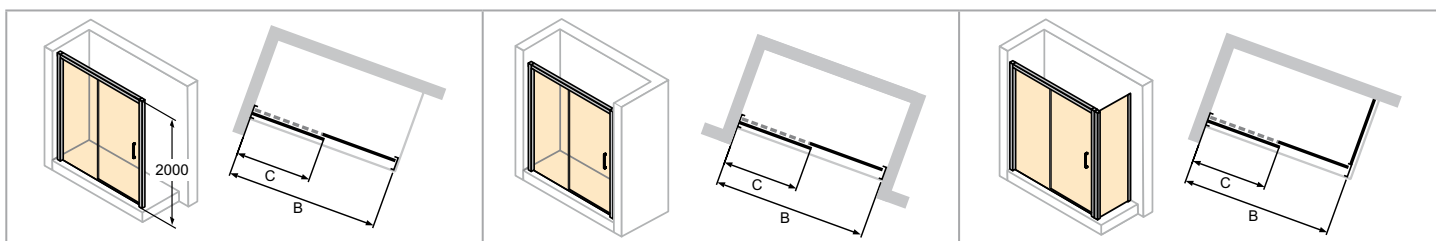
Naviac

Výška	Profil	Číslo výrobku	Cena
2000	Rozširovací profil o 15mm pre šírku nástennej lišty 30,4mm	 A21005	28,-
	Sada vzpier pre U-kabínu Výstuž SW so stenou (1 sada à 2 kusy)	 C26001	82,-

Farba profilov - Sklo / dekor

Farba profilov	Kód farby	Prípl.	Sklo / dekor				
			bez Anti-Plaque Kód skla	s Anti-Plaque Kód skla			
biela	055	0,-	číre	321	0,-	322	73,-
strieborná polelesklá	069		Privatima	373	133,-	375	206,-
strieborná matná	087						
Black Edition	123						

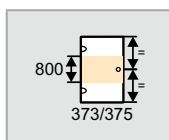
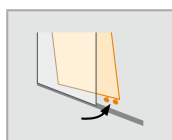
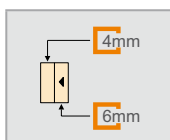
HÜPPE Classics 2 EasyEntry 4-uholník



Upevnenie vľavo

- Montáž na sprchovú vaničku aj priamo na podlahu možná. Minimálna plocha potrebná pre inštaláciu: 50mm.
- Montáž do tvaru U možná, sada vzpier pre U-kabínu potrebná.
- POZOR: Pri zhotovení na mieru je potrebné v texte objednávky uviesť o akú montážnu situáciu sa jedná - či dvere do niky, dvere pre bočnú stenu alebo montáž ako U-kabína.

Rozmery	
	WL: 30,4 R: 5 Mx: M+15 MG: 20
WEM = Vstavaný rozmer vaničky (000) M = Montážny rozmer Stred skla (001) Prosím uveďte bezpodmienečne pri objednávke.	



Posuvné dvere 1-dielne s pevným segmentom

Upevnenie vľavo

Výška	Typ	WEM Nika	WEM Bočná stena	M (stred skla) Nika	M (stred skla) Bočná stena	Šírka C	Šírka vstupu	Číslo výrobku	Základná cena
2000	1000	970-1020	985-1030	970-1020	965-1010	446-471	362	C25301	397,-
	1100	1070-1120	1085-1130	1070-1120	1065-1110	507-532	428	C25302	
	1150	1120-1170	1135-1180	1120-1170	1115-1160	557-582	428	C25303	
	1200	1170-1220	1185-1230	1170-1220	1165-1210	557-582	478	C25309	418,-
	1250	1220-1270	1235-1280	1220-1270	1215-1260	607-632	478	C25304	
	1300	1270-1320	1285-1330	1270-1320	1265-1310	607-632	528	C25310	
	1350	1320-1370	1335-1380	1320-1370	1315-1360	657-682	528	C25305	
	1400	1370-1420	1385-1430	1370-1420	1365-1410	657-682	578	C25311	
	1450	1420-1470	1435-1480	1420-1470	1415-1460	707-732	578	C25306	
	1500	1470-1520	1485-1530	1470-1520	1465-1510	707-732	628	C25312	
	1550	1520-1570	1535-1580	1520-1570	1515-1560	757-782	628	C25307	
	1600	1570-1620	1585-1630	1570-1620	1565-1610	807-832	628	C25313	
	1650	1620-1670	1635-1680	1620-1670	1615-1660	857-882	628	C25308	
	1700	1670-1720	1685-1730	1670-1720	1665-1710	907-932	628	C25314	
1800	1770-1820	1785-1830	1770-1820	1765-1810	957-982	678	C25315	438,-	

Zhotovenie na mieru - Upevnenie vľavo

Výška	Šírka B	Číslo výrobku	Základná cena
1200-2000	1000-1800	C25380	469,-

Rozsah nastavenia GTN = zadaný rozmer - 30mm / + 20mm
 Rozsah nastavenia GTS = zadaný rozmer -15mm /+ 30mm

Upevnenie vpravo



Výška	Typ	WEM Nika	WEM Bočná stena	M (stred skla) Nika	M (stred skla) Bočná stena	Šírka C	Šírka vstupu	Číslo výrobku	Základná cena
2000	1000	970-1020	985-1030	970-1020	965-1010	446-471	362	C25601	397,-
	1100	1070-1120	1085-1130	1070-1120	1065-1110	507-532	428	C25602	
	1150	1120-1170	1135-1180	1120-1170	1115-1160	557-582	428	C25603	
	1200	1170-1220	1185-1230	1170-1220	1165-1210	557-582	478	C25609	418,-
	1250	1220-1270	1235-1280	1220-1270	1215-1260	607-632	478	C25604	
	1300	1270-1320	1285-1330	1270-1320	1265-1310	607-632	528	C25610	
	1350	1320-1370	1335-1380	1320-1370	1315-1360	657-682	528	C25605	
	1400	1370-1420	1385-1430	1370-1420	1365-1410	657-682	578	C25611	
	1450	1420-1470	1435-1480	1420-1470	1415-1460	707-732	578	C25606	
	1500	1470-1520	1485-1530	1470-1520	1465-1510	707-732	628	C25612	
	1550	1520-1570	1535-1580	1520-1570	1515-1560	757-782	628	C25607	
	1600	1570-1620	1585-1630	1570-1620	1565-1610	807-832	628	C25613	
	1650	1620-1670	1635-1680	1620-1670	1615-1660	857-882	628	C25608	
	1700	1670-1720	1685-1730	1670-1720	1665-1710	907-932	628	C25614	
1800	1770-1820	1785-1830	1770-1820	1765-1810	957-982	678	C25615	438,-	

Zhotovenie na mieru - Upevnenie vpravo

Výška	Šírka B	Číslo výrobku	Základná cena
1200-2000	1000-1800	C25680	469,-

Rozsah nastavenia GTN = zadaný rozmer - 30mm / + 20mm
 Rozsah nastavenia GTS = zadaný rozmer -15mm /+ 30mm

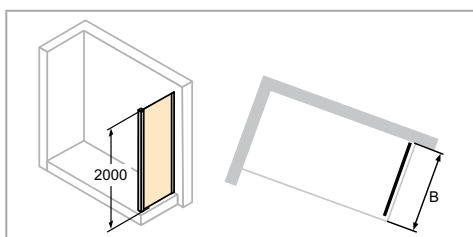
Naviac

Výška	Profil	Číslo výrobku	Cena
2000	Rozširovací profil o 15mm pre šírku nástennej lišty 30,4mm	 A21005	28,-
	Sada vzpier pre U-kabínu Výstuž SW so stenou (1 sada à 2 kusy)	 C26001	82,-

Farba profilov - Sklo / dekor

Farba profilov	Kód farby	Prípl.	Sklo / dekor				
			bez Anti-Plaque Kód skla	s Anti-Plaque Kód skla			
biela	055	0,-	číre	321	0,-	322	73,-
strieborná poleosklá	069		Privatima	373	133,-	375	206,-
strieborná matná	087						
Black Edition	123						

HÜPPE Classics 2 EasyEntry 4-uholník

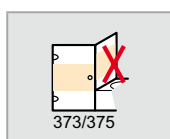
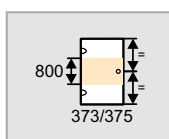
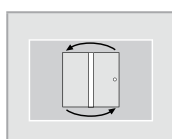



- Nie je možné objednať ako bočnú stenu samostatne stojacu.

Rozmery

WL:	30,4	20
R:	5	5
Mx:	M+15	M+15
MG:	20	20

WEM = Vstavaný rozmer vaničky (000)
M = Montážny rozmer Stred skla (001)
Prosím uveďte bezpodmienečne pri objednávke.



Bočná stena pre posuvné dvere

Výška	Typ	WEM B	M (stred skla) B	Číslo výrobku	Základná cena
2000	SW 700	685-710	665-690	C25401	206,-
	SW 750	735-760	715-740	C25402	
	SW 800	785-810	765-790	C25403	
	SW 900	885-910	865-890	C25404	215,-
	SW 1000	985-1010	965-990	C25405	
	SW 1100	1085-1110	1065-1090	C25406	
	SW 1200	1185-1210	1165-1190	C25407	226,-

Zhotovenie na mieru



Výška	Typ	Šírka B	Číslo výrobku	Základná cena
500-2000	Štandardné zhotovenie na mieru	200-1200	C25480	243,-
	V rovine	200-1200	C25481	
	SWK na vani	200-1200	C25482	

Rozsah nastavenia = zadaný rozmer - 15mm / + 10mm

Skosenie / výrezy

Skosenie a výrezy		Príplatok
	Príplatok k zhotoveniu na mieru za každé skosenie/výrez	133,-

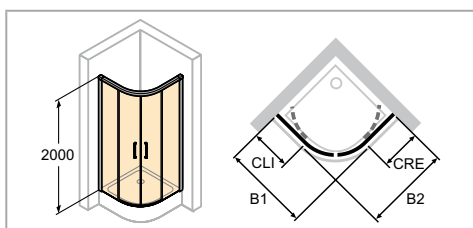
Naviac

Výška		Profil	Číslo výrobku	Cena
2000	Rozširovací profil o 15mm pre šírku nástennej lišty 30,4mm		A21005	28,-
	Sada vzpier pre U-kabínu Výstuž SW so stenou (1 sada à 2 kusy)		C26001	82,-

Farba profilov - Sklo / dekor

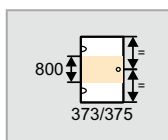
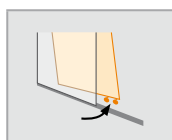
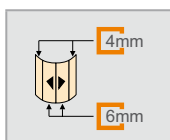
Farba profilov	Kód farby	Prípl.	Sklo / dekor		bez Anti-Plaque		s Anti-Plaque	
					Kód skla	Prípl.	Kód skla	Prípl.
biela	055	0,-	číre		321	0,-	322	73,-
strieborná pololesklá	069		Privatima		373	133,-	375	206,-
strieborná matná	087							
Black Edition	123	107,-						

HÜPPE Classics 2 EasyEntry 1/4-kruh



- Montáž do tvaru U možná, sada vzpier pre U-kabínu potrebná.

	Rozmery WL: 30,4 R: 5 Mx: M+15 MG: 20
	WEM = Vstavaný rozmer vaničky (000) M = Montážny rozmer Stred skla (001) Prosím uveďte bezpodmienečne pri objednávke.



Posuvné dvere



Výška	Typ B1/B2	WEM B1	WEM B2	M (Stred skla) B1	M (Stred skla) B2	CLI	CRE	Šírka vstupu	Rádius	Číslo výrobku	Základná cena
2000	800 x 800	785-810	785-810	765-790	765-790	287-312	287-312	450	500	C25501	584,-
	900 x 900	885-910	885-910	865-890	865-890	387-412	387-412	485	500	C25502	
	1000 x 1000	985-1010	985-1010	965-990	965-990	487-512	487-512	485	500	C25503	613,-
	1100 x 1100	1085-1110	1085-1110	1065-1090	1065-1090	587-612	587-612	485	500	C25504	
	1200 x 1200	1185-1210	1185-1210	1165-1190	1165-1190	687-712	687-712	485	500	C25505	642,-
	800 x 800	785-810	785-810	765-790	765-790	237-262	237-262	390	550	C25506	584,-
	900 x 900	885-910	885-910	865-890	865-890	337-362	337-362	525	550	C25507	
	1000 x 1000	985-1010	985-1010	965-990	965-990	437-462	437-462	525	550	C25508	613,-
	1100 x 1100	1085-1110	1085-1110	1065-1090	1065-1090	537-562	537-562	525	550	C25509	
1200 x 1200	1185-1210	1185-1210	1165-1190	1165-1190	637-662	637-662	525	550	C25510	642,-	

Zhotovenie na mieru

Výška	Šírka B1/B2	Rádius	Číslo výrobku	Základná cena
2000	800-1250	500	C25580	690,-
	800-1250	550	C25581	

Rozsah nastavenia = zadaný rozmer - 15mm / + 10mm

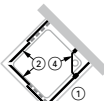
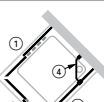
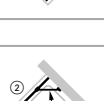
Naviac

Výška	Profil	Číslo výrobku	Cena
2000	Rozširovací profil o 15mm pre šírku nástennej lišty 30,4mm	 A21005	28,-
	Sada vzpier pre U-kabínu Výstuž SW so stenou (1 sada à 2 kusy)	 C26001	82,-

Farba profilov - Sklo / dekor

Farba profilov	Kód farby	Prípl.	Sklo / dekor				
			bez Anti-Plaque Kód skla	s Anti-Plaque Kód skla			
biela	055	0,-	číre	321	0,-	322	146,-
strieborná polelesklá	069		Privatima	373	266,-	375	412,-
strieborná matná	087						
Black Edition	123						

Posuvné dvere U-kabína

Pre typ	Skladá sa z:	Poz. č.	
	Skladá sa z:	1 2 4	Bočná stena pre posuvné dvere Posuvné dvere rohový vstup 2-dielny Sada vzpier pre U-kabínu C26001. Pozri Príslušenstvo Bočná stena.
	Skladá sa z:	1 2 4	Posuvné dvere rohový vstup 3-dielny Bočná stena pre posuvné dvere Sada vzpier pre U-kabínu C26001. Pozri Príslušenstvo Bočná stena.
	Skladá sa z:	1 2 3 4	Posuvné dvere rohový vstup 2-dielny (1/2) Posuvné dvere rohový vstup 2-dielny (1/2) Bočná stena pre posuvné dvere Sada vzpier pre U-kabínu C26001. Pozri Príslušenstvo Bočná stena.
	Skladá sa z:	1 2 3 4	Posuvné dvere rohový vstup 3-dielny (1/2) Posuvné dvere rohový vstup 3-dielny (1/2) Bočná stena pre posuvné dvere Sada vzpier pre U-kabínu C26001. Pozri Príslušenstvo Bočná stena.
	Skladá sa z:	1 2 3 4	Posuvné dvere 1-dielne s pevným segmentom Bočná stena pre posuvné dvere Bočná stena pre posuvné dvere Sada vzpier pre U-kabínu C26001. Pozri Príslušenstvo Bočná stena.
	Skladá sa z:	1 2 3 4	Posuvné dvere 2-dielne s pevným segmentom Bočná stena pre posuvné dvere Bočná stena pre posuvné dvere Sada vzpier pre U-kabínu C26001. Pozri Príslušenstvo Bočná stena.
	Skladá sa z:	1 2 4	1/4- kruh, Posuvné dvere Bočná stena pre posuvné dvere Sada vzpier pre U-kabínu C26001. Pozri Príslušenstvo Bočná stena.

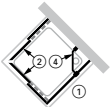
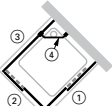
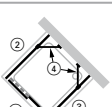
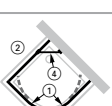
Vždy je nutné uviesť, či sa uvedený rozmer vzťahuje na vstavaný rozmer vaničky alebo na montážny rozmer na stred skla (napr. pri montáži priamo na podlahu).

Pri rozmeroch treba preto v objednávke uviesť nasledujúce údaje:

Zamerané na vstavaný rozmer vaničky: 000

Zamerané na stred skla: 001

Posuvné dvere U-kabína

Pre typ	Skladá sa z:	Poz. č.	
	Skladá sa z:	1 2 4	Bočná stena pre posuvné dvere Posuvné dvere rohový vstup 2-dielny vľavo Sada vzpier pre U-kabínu C26001. Pozri Príslušenstvo Bočná stena.
	Skladá sa z:	1 2 3 4	Posuvné dvere rohový vstup 2-dielny (1/2) vpravo Posuvné dvere rohový vstup 2-dielny (1/2) vľavo Bočná stena pre posuvné dvere Sada vzpier pre U-kabínu C26001. Pozri Príslušenstvo Bočná stena.
	Skladá sa z:	1 2 3 4	Posuvné dvere 1-dielne s pevným segmentom Bočná stena pre posuvné dvere Bočná stena pre posuvné dvere Sada vzpier pre U-kabínu C26001. Pozri Príslušenstvo Bočná stena.
	Skladá sa z:	1 2 4	1/4- kruh, Posuvné dvere Bočná stena pre posuvné dvere Sada vzpier pre U-kabínu C26001. Pozri Príslušenstvo Bočná stena.

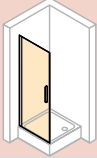
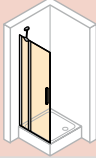
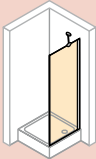
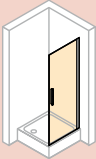
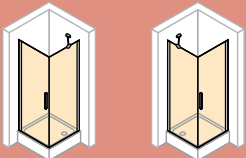
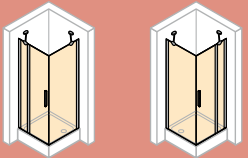
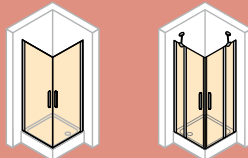

Vždy je nutné uviesť, či sa uvedený rozmer vzťahuje na vstavaný rozmer vaničky alebo na montážny rozmer na stred skla (napr. pri montáži priamo na podlahu).

Pri rozmeroch treba preto v objednávke uviesť nasledujúce údaje:

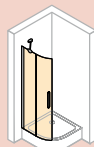
Zamerané na vstavaný rozmer vaničky: 000

Zamerané na stred skla: 001

HÜPPE Classics 2 Krídlové dvere - možnosti kombinácií

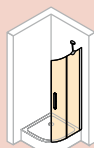
 <p>800 900 1000</p>		 <p>800 900 1000 1200</p>	
+			
 <p>700 750 800 900 1000</p>		 <p>800 900 1000</p>	
=		=	
			
<p>800 x 800 900 x 900 1000 x 1000</p> <p>800 x 700 / 700 x 800 800 x 750 / 750 x 800 800 x 900 / 900 x 800 800 x 1000 / 1000 x 800 900 x 700 / 700 x 900 900 x 750 / 750 x 900 900 x 800 / 800 x 900 900 x 1000 / 1000 x 900 1000 x 700 / 700 x 1000 1000 x 750 / 750 x 1000 1000 x 800 / 800 x 1000 1000 x 900 / 900 x 1000</p>		<p>800 x 800 900 x 900 1000 x 1000</p> <p>800 x 700 / 700 x 800 800 x 750 / 750 x 800 800 x 900 / 900 x 800 800 x 1000 / 1000 x 800 900 x 700 / 700 x 900 900 x 750 / 750 x 900 900 x 800 / 800 x 900 900 x 1000 / 1000 x 900 1000 x 700 / 700 x 1000 1000 x 750 / 750 x 1000 1000 x 800 / 800 x 1000 1000 x 900 / 900 x 1000 1200 x 700 / 700 x 1200 1200 x 750 / 750 x 1200 1200 x 800 / 800 x 1200 1200 x 900 / 900 x 1200 1200 x 1000 / 1000 x 1200</p>	
			
<p>800 x 800 900 x 900 1000 x 1000</p> <p>800 x 900 800 x 1000 900 x 800 900 x 1000 1000 x 800 1000 x 900</p>		<p>800 x 800 900 x 900 1000 x 1000 1200 x 1200</p> <p>800 x 900 800 x 1000 800 x 1200 900 x 800 900 x 1000 900 x 1200 1000 x 800 1000 x 900 1000 x 1200 1200 x 800 1200 x 900 1200 x 1000</p>	
<p>800 x 800 900 x 900 1000 x 1000</p> <p>800 x 900 / 900 x 800 800 x 1000 / 1000 x 800 800 x 1200 / 1200 x 800 900 x 800 / 800 x 900 900 x 1000 / 1000 x 900 900 x 1200 / 1200 x 900 1000 x 800 / 800 x 1000 1000 x 900 / 900 x 1000 1000 x 1200 / 1200 x 1000</p>			

HÜPPE Classics 2 Krídlové dvere - možnosti kombinácií



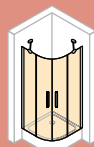
800
900
1000

+



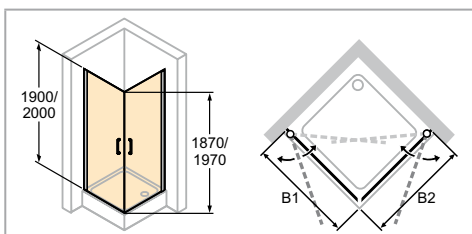
800
900
1000

=

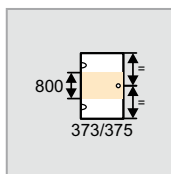
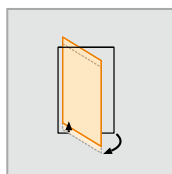



800 x 800
900 x 900
1000 x 1000
800 x 900 / 900 x 800
800 x 1000 / 1000 x 800
900 x 1000 / 1000 x 900

HÜPPE Classics 2 4-uholník



	<p>Rozmery</p> <p>WL: 25 R: 15 Mx: M+15 MG: 30</p>
<p>WEM = Vstavaný rozmer vaničky (000) M = Montážny rozmer Stred skla (001) Prosím uveďte bezpodmienečne pri objednávke.</p>	



Křídlové dveře rohový vstup

Výška	Typ	WEM B1/B2	M (Střed skla) B1/B2	Šířka vstupu	Číslo výrobku	Základná cena
1900	800x800	785-800	755-770	960	C23301	597,-
	900x900	885-900	855-870	1100	C23302	
	1000x1000	985-1000	955-970	1242	C23303	
2000	800x800	785-800	755-770	960	C23304	656,-
	900x900	885-900	855-870	1100	C23305	
	1000x1000	985-1000	955-970	1242	C23306	

Zhotovenie na mieru

Výška	Šířka B1/B2	Číslo výrobku	Základná cena
1400-2000	500-1100	C23380	775,-

Rozsah nastavenia = zadaný rozmer - 8mm / + 7mm

Skosenie / výrezy

Skosenie a výrezy	Prípl.
	Příplatek k zhotoveniu na mieru za každé skosenie/výrez 133,-

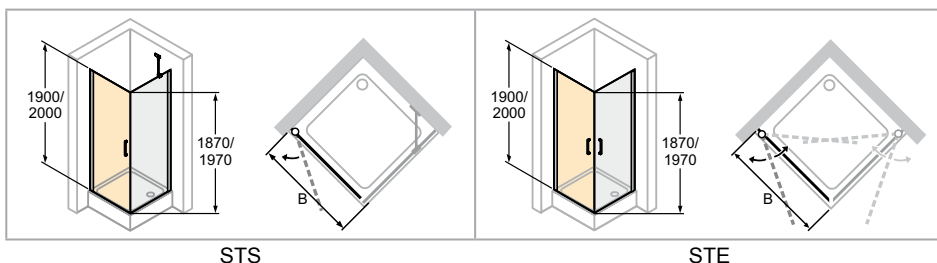
Naviac

Výška	Profil	Číslo výrobku	Cena
1900	Rozširovací profil o 15mm	178002	28,-
2000	Rozširovací profil o 15mm	178006	

Farba profilov - Sklo / dekor

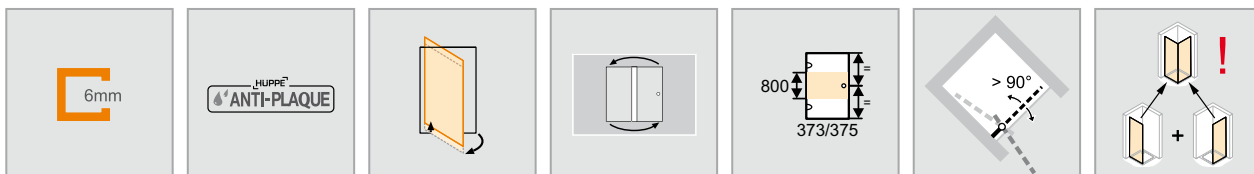
Farba profilov	Kód farby	Prípl.	Sklo / dekor		bez Anti-Plaque		s Anti-Plaque	
			Kód skla	Prípl.	Kód skla	Prípl.		
biela	055	0,-	číre	321	0,-	322	146,-	
strieborná pololesklá	069		Privatima	373	266,-	375	412,-	
strieborná matná	087							

HÜPPE Classics 2 4-uholník



- STS: Otváranie len von. S doplnkovou sadou pre otváranie dovnútra/von je možné aj otváranie dovnútra.
- STE: Otváranie dovnútra a von.

Rozmery	
	WL: 25 R: 15 Mx: M+15 MG: 30
WEM = Vstavaný rozmer vaničky (000) M = Montážny rozmer Stred skla (001) Prosím uveďte bezpodmienečne pri objednávke.	



Krídlové dvere pre bočnú stenu / rohový vstup

Výška	Typ	WEM STS/STE	M (stred skla) STS/STE	Šírka vstupu STS	Šírka vstupu STE	Číslo výrobku	Základná cena
1900	800	785-800	755-770	685	960	C23401	356,-
	900	885-900	855-870	785	1100	C23402	
	1000	985-1000	955-970	885	1242	C23403	
2000	800	785-800	755-770	685	960	C23404	391,-
	900	885-900	855-870	785	1100	C23405	
	1000	985-1000	955-970	885	1242	C23406	

POZOR: kompletný rohový vstup sa skladá z dvoch obj. čísiel.
Zhotovenie na mieru

Výška	Šírka B	Číslo výrobku	Základná cena
1400-2000	500-1100	C23480	464,-

Rozsah nastavenia = zadaný rozmer - 8mm / + 7mm

Skosenie / výrezy

Skosenie a výrezy	Prípl.
	Príplatok k zhotoveniu na mieru za každé skosenie/výrez 133,-

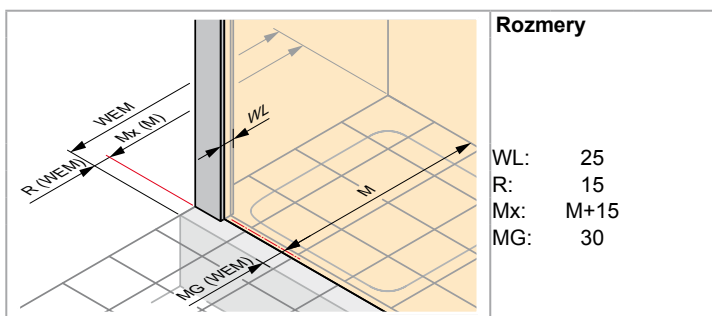
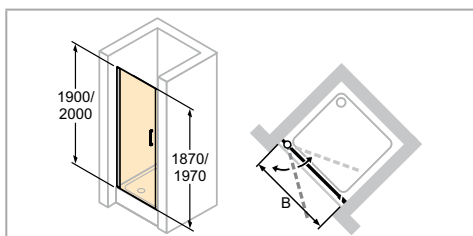
Naviac

Výška	Profil	Číslo výrobku	Cena
1900	Rozširovací profil o 15mm	178002	28,-
	Rozširovací profil o 15mm	178006	
2000	Doplnková sada pre otváranie dovnútra / von (možnosť skrátenia na mieste). Vhodné iba pre dvere a bočnú stenu s hrúbkou skla 6mm.	ZB0001	113,-
	Doplnková sada pre otváranie dovnútra / von (možnosť skrátenia na mieste). Vhodné iba pre dvere s hrúbkou skla 6mm a bočnú stenu s hrúbkou skla 8mm.	ZB0002	

Farba profilov - Sklo / dekor

Farba profilov	Kód farby	Prípl.	Sklo / dekor		bez Anti-Plaque		s Anti-Plaque	
			Kód skla	Prípl.	Kód skla	Prípl.		
biela	055	0,-	číre	321	0,-	322	73,-	
strieborná pololesklá	069		Privatima	373	133,-	375	206,-	
strieborná matná	087							

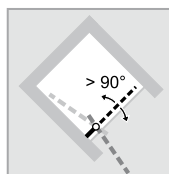
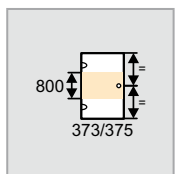
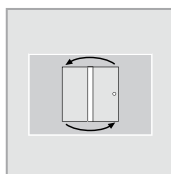
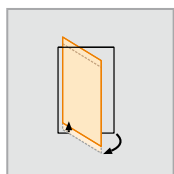

HÜPPE Classics 2 4-uholník



Rozmery

- WL: 25
- R: 15
- Mx: M+15
- MG: 30

WEM = Vstavaný rozmer vaničky (000)
 M = Montážny rozmer Stred skla (001)
 Prosím uveďte bezpodmienečne pri objednávke.



Křídlové dveře do niky

Výška	Typ	WEM Nika	M (střed skla) Nika	Šířka vstupu	Číslo výrobku	Základná cena
1900	780	765-795	765-795	665	C23507	388,-
	800	785-815	785-815	685	C23501	
	880	865-895	865-895	765	C23508	
	900	885-915	885-915	785	C23502	407,-
	980	965-995	965-995	865	C23509	
	1000	985-1015	985-1015	885	C23503	
2000	780	765-795	765-795	665	C23510	427,-
	800	785-815	785-815	685	C23504	
	880	865-895	865-895	765	C23511	
	900	885-915	885-915	785	C23505	449,-
	980	965-995	965-995	865	C23512	
	1000	985-1015	985-1015	885	C23506	

Zhotovenie na mieru

Výška	Šířka B	Číslo výrobku	Základná cena
1400-2000	500-1100	C23580	506,-

Rozsah nastavenia = zadaný rozmer - 8mm / + 22mm

Skosenie / výrezy

Skosenie a výrezy	Prípl.
	Príplatok k zhotoveniu na mieru za každé skosenie/výrez 133,-

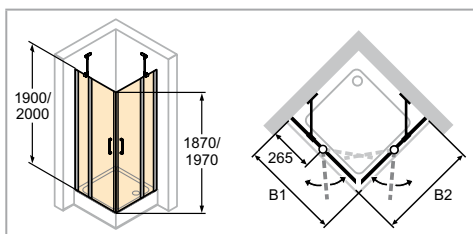
Naviac

Výška	Profil	Číslo výrobku	Cena
1900	Rozširovací profil o 15mm	178002	28,-
2000	Rozširovací profil o 15mm	178006	

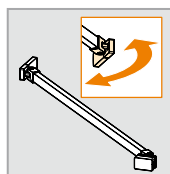
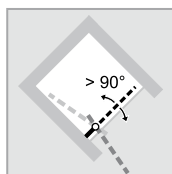
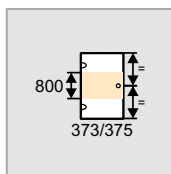
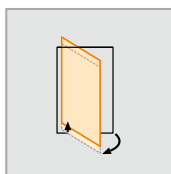

Farba profilov - Sklo / dekor

Farba profilov	Kód farby	Prípl.	Sklo / dekor		bez Anti-Plaque		s Anti-Plaque	
			Kód skla	Prípl.	Kód skla	Prípl.		
biela	055	0,-	číre	321	0,-	322	73,-	
strieborná pololesklá	069		Privatima	373	133,-	375	206,-	
strieborná matná	087							

HÜPPE Classics 2 4-uholník



	<p>Rozmery</p> <p>WL: 25 R: 15 Mx: M+15 MG: 30</p>
<p>WEM = Vstavaný rozmer vaničky (000) M = Montážny rozmer Stred skla (001) Prosím uveďte bezpodmienečne pri objednávke.</p>	



Křídlové dveře s pevnými segmenty rohový vstup

Výška	Typ	WEM B1/B2	M (Střed skla) B1/B2	Šířka vstupu	Číslo výrobku	Základná cena
1900	800x800	785-800	755-770	655	C23001	630,-
	900x900	885-900	855-870	799	C23002	
	1000x1000	985-1000	955-970	940	C23003	
2000	800x800	785-800	755-770	655	C23004	691,-
	900x900	885-900	855-870	799	C23005	
	1000x1000	985-1000	955-970	940	C23006	

Zhotovenie na mieru

Výška	Šířka B1/B2	Číslo výrobku	Základná cena
1400-2000	700-1550	C23080	817,-

Individuálna šírka pevného segmentu / pevných segmentov je možná.

Rozsah nastavenia = zadaný rozmer - 8mm / + 7mm

Skosenie / výrezy

Skosenie a výrezy	Prípl.
	Príplatok k zhotoveniu na mieru za každé skosenie/výrez 133,-

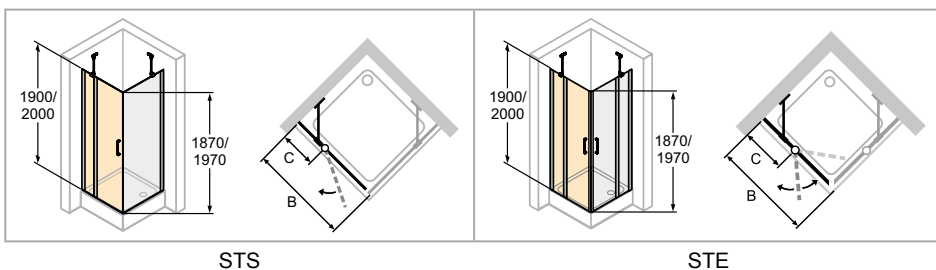
Naviac

Výška	Profil	Číslo výrobku	Cena
1900	Rozširovací profil o 15mm	178003	28,-
2000	Rozširovací profil o 15mm	178007	

Farba profilov - Sklo / dekor

Farba profilov	Kód farby	Prípl.	Sklo / dekor		bez Anti-Plaque		s Anti-Plaque	
			Kód skla	Prípl.	Kód skla	Prípl.		
biela	055	0,-	číre	321	0,-	322	146,-	
strieborná pololesklá	069		Privatima	373	266,-	375	412,-	
strieborná matná	087							

HÜPPE Classics 2 4-uholník



STS

STE

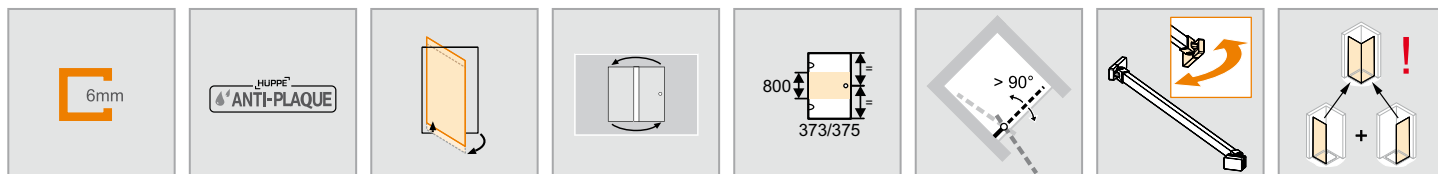
- STS: Otváranie len von. S doplnkovou sadou pre otváranie dovnútra/von je možné aj otváranie dovnútra.
- STE: Otváranie dovnútra a von.

Skló 373/375 Privatima: Pri objednávke vždy potrebné špecifikovať upevnenie vľavo alebo vpravo.

Rozmery

WL: 25
R: 15
Mx: M+15
MG: 30

WEM = Vstavaný rozmer vaničky (000)
M = Montážny rozmer Stred skla (001)
Prosím uveďte bezpodmienečne pri objednávke.



Kridlové dvere s pevným segmentom pre bočnú stenu / rohový vstup

Výška	Typ	WEM STS/STE	M (stred skla) STS/STE	Šírka pevného segmentu C	Šírka vstupu STS	Šírka vstupu STE	Číslo výrobku	Základná cena
1900	800	785-800	755-770	261-276	470	655	C23101	376,-
	900	885-900	855-870	261-276	570	799	C23102	
	1000	985-1000	955-970	261-276	670	940	C23103	394,-
	1200	1185-1200	1155-1170	461-476	670	940	C23107	413,-
2000	800	785-800	755-770	261-276	470	655	C23104	
	900	885-900	855-870	261-276	570	799	C23105	
	1000	985-1000	955-970	261-276	670	940	C23106	
	1200	1185-1200	1155-1170	461-476	670	940	C23108	454,-

POZOR: kompletný rohový vstup sa skladá z dvoch obj. čísiel.


Zhotovenie na mieru

Výška	Šírka B	Číslo výrobku	Základná cena
1400-2000	700-1550	C23180	488,-

Individuálna šírka pevného segmentu / pevných segmentov je možná.

Rozsah nastavenia = zadaný rozmer - 8mm / + 7mm

Skosenie / výrezy

Skosenie a výrezy	Prípl.
 Príplatok k zhotoveniu na mieru za každé skosenie/výrez	133,-

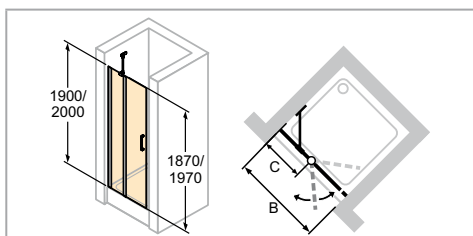
Naviac

Výška	Profil	Číslo výrobku	Cena
1900	Rozširovací profil o 15mm	178003	28,-
	Rozširovací profil o 15mm	178007	
2000	Doplnková sada pre otváranie dovnútra / von (možnosť skrátenia na mieste). Vhodné iba pre dvere a bočnú stenu s hrúbkou skla 6mm.	ZB0001	113,-
	Doplnková sada pre otváranie dovnútra / von (možnosť skrátenia na mieste). Vhodné iba pre dvere s hrúbkou skla 6mm a bočnú stenu s hrúbkou skla 8mm.	ZB0002	

Farba profilov - Sklo / dekor

Farba profilov	Kód farby	Prípl.	Sklo / dekor		bez Anti-Plaque		s Anti-Plaque	
			Kód skla	Prípl.	Kód skla	Prípl.		
biela	055	0,-	číre	321	0,-	322	73,-	
strieborná pololesklá	069		Privatima	373	133,-	375	206,-	
strieborná matná	087							

HÜPPE Classics 2 4-uholník

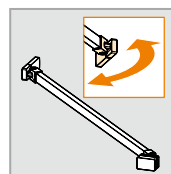
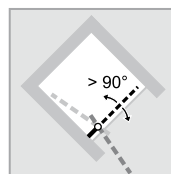
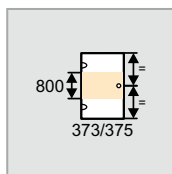
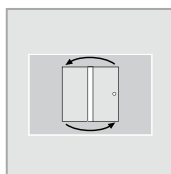
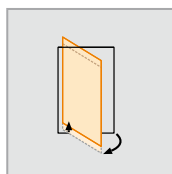



Sкло 373/375 Privatima: Pri objednávke vždy potrebné špecifikovať upevnenie vľavo alebo vpravo.

Rozmery

WL:	25
R:	15
Mx:	M+15
MG:	30

WEM = Vstavaný rozmer vaničky (000)
M = Montážny rozmer Stred skla (001)
Prosím uveďte bezpodmienečne pri objednávke.



Křídlové dveře s pevným segmentom do niky

Výška	Typ	WEM Nika	M (střed skla) Nika	Šířka pevného segmentu C	Šířka vstupu	Číslo výrobku	Základná cena
1900	780	765-795	765-795	261-276	450	C23207	406,-
	800	785-815	785-815	261-276	470	C23201	
	880	865-895	865-895	261-276	550	C23208	
	900	885-915	885-915	261-276	570	C23202	427,-
	980	965-995	965-995	261-276	650	C23209	
	1000	985-1015	985-1015	261-276	670	C23203	
2000	1200	1185-1215	1185-1215	461-476	670	C23213	449,-
	780	765-795	765-795	261-276	450	C23210	447,-
	800	785-815	785-815	261-276	470	C23204	
	880	865-895	865-895	261-276	550	C23211	
	900	885-915	885-915	261-276	570	C23205	470,-
	980	965-995	965-995	261-276	650	C23212	
	1000	985-1015	985-1015	261-276	670	C23206	
	1200	1185-1215	1185-1215	461-476	670	C23214	493,-

Zhotovenie na mieru

Výška	Šířka B	Číslo výrobku	Základná cena
1400-2000	700-1550	C23280	528,-

Individuálna šírka pevného segmentu / pevných segmentov je možná.

Rozsah nastavenia = zadaný rozmer - 8mm / + 22mm

Skosenie / výrezy

Skosenie a výrezy	Prípl.
	Príplatok k zhotoveniu na mieru za každé skosenie/výrez 133,-

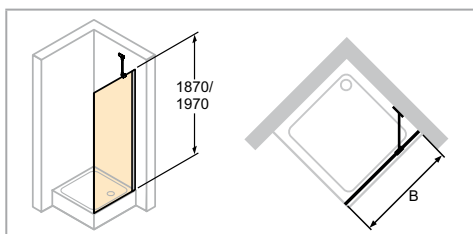
Naviac

Výška	Profil	Číslo výrobku	Cena
1900	Rozširovací profil o 15mm	178003	28,-
2000	Rozširovací profil o 15mm	178007	

Farba profilov - Sklo / dekor

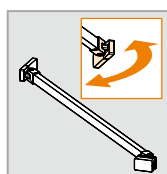

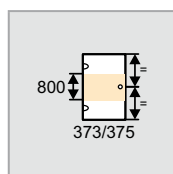
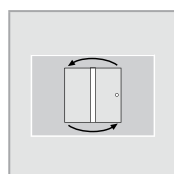

Farba profilov	Kód farby	Prípl.	Sklo / dekor		bez Anti-Plaque		s Anti-Plaque	
			Kód skla	Prípl.	Kód skla	Prípl.		
biela	055	0,-	číre	321	0,-	322	73,-	
strieborná polelesklá	069		Privatima	373	133,-	375	206,-	
strieborná matná	087							

HÜPPE Classics 2 4-uholník



- Nie je možné objednať ako bočnú stenu samostatne stojacu.
- Výška umiestnenia držiaku na uteráky sa môže zvoliť individuálne a musí sa uviesť pri objednávke. Pri chýbajúcom údaji bude držiak na uteráky dodaný vždy v strede skla (výška a šírka).

	Rozmery
	WL: 25 R: 15 Mx: M+15 MG: 30
WEM = Vstavaný rozmer vaničky (000) M = Montážny rozmer Stred skla (001) Prosím uveďte bezpodmienečne pri objednávke.	



Bočná stena pre krídlové dvere

Výška	Typ	WEM B	M (stred skla) B	Číslo výrobku	Základná cena
1900	SW 700	685-700	655-670	C23601	206,-
	SW 750	735-750	705-720	C23602	
	SW 800	785-800	755-770	C23603	
	SW 900	885-900	855-870	C23604	
	SW 1000	985-1000	955-970	C23605	
2000	SW 700	685-700	655-670	C23606	226,-
	SW 750	735-750	705-720	C23607	
	SW 800	785-800	755-770	C23608	
	SW 900	885-900	855-870	C23609	
	SW 1000	985-1000	955-970	C23610	

Zhotovenie na mieru

Výška	Typ	Šírka B	Upevnenie	Číslo výrobku	Základná cena
500-2000	Štandardné zhotovenie na mieru	200-1200	Stabilizačná vzpera	C23680	267,-
	V rovine	200-599 600-1200	Stabilizačná vzpera Pričná vzpera	C23681	
	SWK na vani, len s dvermi do niky	200-1200	Stabilizačná vzpera	C23682	

Rozsah nastavenia = zadaný rozmer - 8mm / + 7mm

Skosenie / výrezy

Skosenie a výrezy	Prípl.
 Príplatok k zhotoveniu na mieru za každé skosenie/výrez	133,-

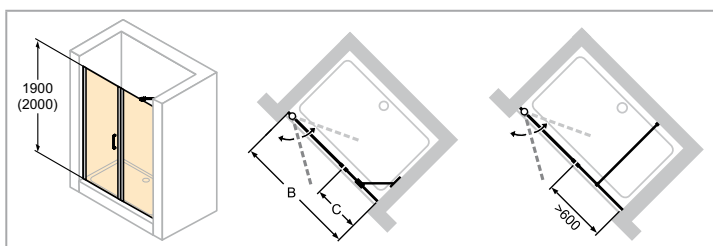
Varianta vybavenia

Varianta vybavenia voliteľná	Prípl.
Držiak tyče na uterák (strieborná pololesklá)	T99 189,-

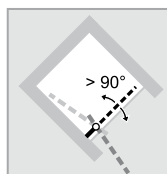
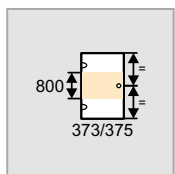
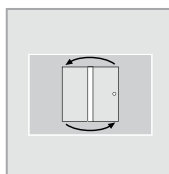
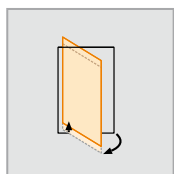

Farba profilov - Sklo / dekor

Farba profilov	Kód farby	Prípl.	Sklo / dekor		bez Anti-Plaque		s Anti-Plaque	
			Kód skla	Prípl.	Kód skla	Prípl.		
biela	055	0,-	číre	321	0,-	322	73,-	
strieborná pololesklá	069		Privatima	373	133,-	375	206,-	
strieborná matná	087							

HÜPPE Classics 2 4-uholník



	<p>Rozmery</p> <p>WL: 25 R: 15 Mx: M+15 MG: 30</p>
<p>WEM = Vstavaný rozmer vaničky (000) M = Montážny rozmer Stred skla (001) Prosím uveďte bezpodmienečne pri objednávke.</p>	



Křídlové dveře s protisegmentom do niky

Výška	Typ	WEM B	M (střed skla) B	Šířka C	Šířka vstupu	Číslo výrobku	Základná cena
1900	900	885-915	885-915	235-250	580	C24701	390,-
	1000	985-1015	985-1015	235-250	680	C24702	410,-
	1100	1085-1115	1085-1115	335-350	680	C24703	
	1200	1185-1215	1185-1215	435-450	680	C24704	
	1400	1385-1415	1385-1415	535-550	780	C24705	430,-
2000	900	885-915	885-915	235-250	580	C24706	452,-
	1000	985-1015	985-1015	235-250	680	C24707	
	1100	1085-1115	1085-1115	335-350	680	C24708	
	1200	1185-1215	1185-1215	435-450	680	C24709	474,-
	1400	1385-1415	1385-1415	535-550	780	C24710	

Zhotovenie na mieru

Výška	Šířka B	Číslo výrobku	Základná cena
1400-2000	700-1200	C24780	508,-
	1201-1600	C24781	610,-
	1601-2200	C24782	731,-

Rozsah nastavenia = zadaný rozmer - 15mm / + 15mm

Min. šířka pevného segmentu: 190mm.

Max. šířka dverného křídla: 1000mm.

Je nutné uviesť šířku protisegmentu.

Skosenie / výrezy

Skosenie a výrezy	Prípl.
	Príplatok k zhotoveniu na mieru za každé skosenie/výrez 133,-

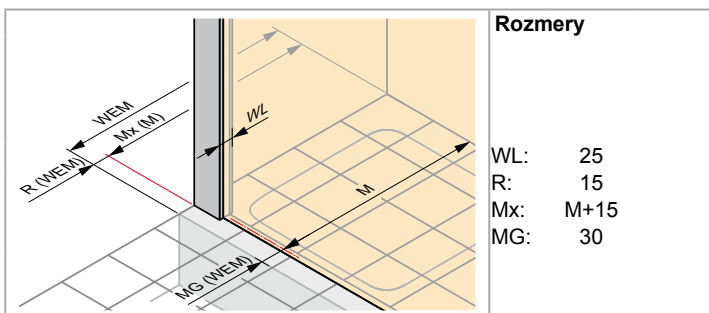
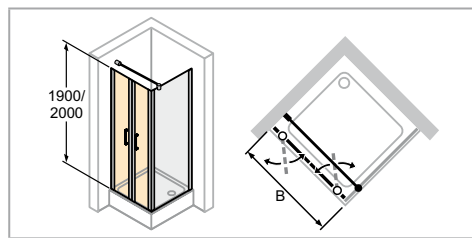
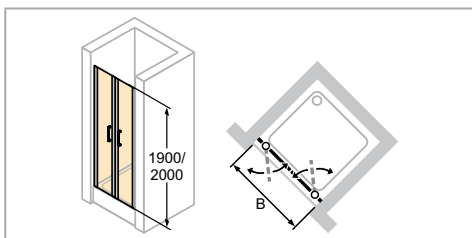
Naviac

Výška	Profil	Číslo výrobku	Cena
1900	Rozšiřovací profil o 15mm	178002	28,-
2000	Rozšiřovací profil o 15mm	178006	

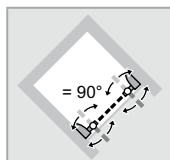
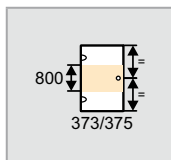
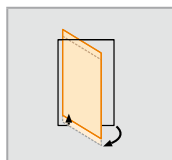

Farba profilov - Sklo / dekor

Farba profilov	Kód farby	Prípl.	Sklo / dekor		bez Anti-Plaque		s Anti-Plaque	
			Kód skla	Prípl.	Kód skla	Prípl.		
biela	055	0,-	číre	321	0,-	322	73,-	
strieborná pololesklá	069		Privatima	373	133,-	375	206,-	
strieborná matná	087							

HÜPPE Classics 2 4-uholník



WEM = Vstavany rozmer vaničky (000)
 M = Montážny rozmer Stred skla (001)
 Prosím uveďte bezpodmienečne pri objednávke.



Lietacie dvere do niky

Výška	Typ	WEM B	M (stred skla) B	Šírka vstupu	Číslo výrobku	Základná cena
1900	780	760-785	760-785	620	C23707	406,-
	800	780-805	780-805	640	C23701	
	880	860-885	860-885	720	C23708	
	900	880-905	880-905	740	C23702	
	980	960-985	960-985	820	C23709	427,-
	1000	980-1005	980-1005	840	C23703	
2000	780	760-785	760-785	620	C23710	447,-
	800	780-805	780-805	640	C23704	
	880	860-885	860-885	720	C23711	
	900	880-905	880-905	740	C23705	
	980	960-985	960-985	820	C23712	470,-
	1000	980-1005	980-1005	840	C23706	

Zhotovenie na mieru

Výška	Typ	Šírka B	Číslo výrobku	Základná cena
1400-2000	Štandardné zhotovenie na mieru	500-1800	C23780	528,-

Rozsah nastavenia = zadaný rozmer - 13mm / + 12mm

Lietacie dvere pre bočnú stenu

Výška	Typ	WEM B	M (stred skla) B	Šírka vstupu	Číslo výrobku	Základná cena
1900	800	775-805	745-775	600	C23801	406,-
	900	875-905	845-875	700	C23802	
	1000	975-1005	945-975	800	C23803	427,-
2000	800	775-805	745-775	600	C23804	447,-
	900	875-905	845-875	700	C23805	
	1000	975-1005	945-975	800	C23806	470,-

Zhotovenie na mieru

Výška	Typ	Šírka B	Číslo výrobku	Základná cena
1400-2000	Štandardné zhotovenie na mieru	500-1600	C23880	528,-

Rozsah nastavenia = zadaný rozmer - 15mm / + 15mm

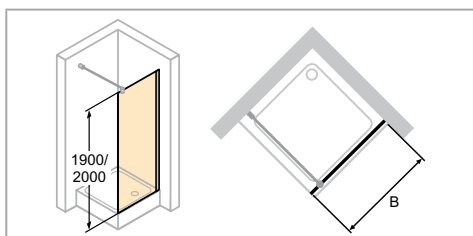
Naviac

Výška	Profil	Číslo výrobku	Cena
1900	Rozširovací profil o 15mm	178002	28,-
2000	Rozširovací profil o 15mm	178006	

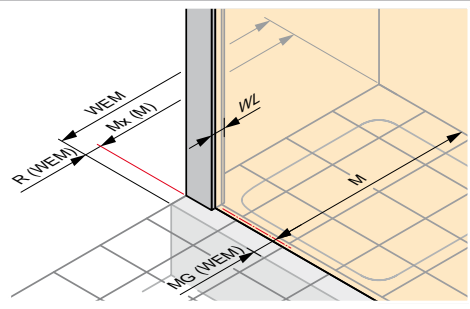
Farba profilov - Sklo / dekor

Farba profilov	Kód farby	Prípl.	Sklo / dekor	bez Anti-Plaque		s Anti-Plaque	
				Kód skla	Prípl.	Kód skla	Prípl.
biela	055	0,-	číre	321	0,-	322	73,-
strieborná pololesklá	069		Privatima	373	133,-	375	206,-
strieborná matná	087						

HÜPPE Classics 2 4-uholník



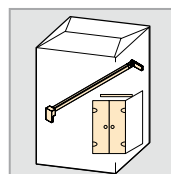
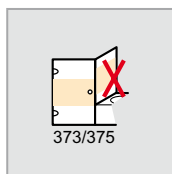
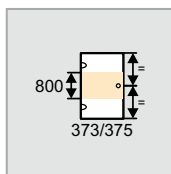
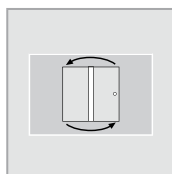

- Nie je možné objednať ako bočnú stenu samostatne stojacu.
- Výška umiestnenia držiaku na uteráky sa môže zvoliť individuálne a musí sa uviesť pri objednávke. Pri chýbajúcom údaji bude držiak na uteráky dodaný vždy v strede skla (výška a šírka).



Rozmery

WL:	25
R:	15
Mx:	M+15
MG:	30

WEM = Vstavaný rozmer vaničky (000)
M = Montážny rozmer Stred skla (001)
Prosím uveďte bezpodmienečne pri objednávke.



Bočná stena pre lietacie dvere

Výška	Typ	WEM B	M (stred skla) B	Číslo výrobku	Základná cena
1900	SW 700	685-700	655-670	C23901	206,-
	SW 750	735-750	705-720	C23902	
	SW 800	785-800	755-770	C23903	
	SW 900	885-900	855-870	C23904	
	SW 1000	985-1000	955-970	C23905	
2000	SW 700	685-700	655-670	C23906	226,-
	SW 750	735-750	705-720	C23907	
	SW 800	785-800	755-770	C23908	
	SW 900	885-900	855-870	C23909	
	SW 1000	985-1000	955-970	C23910	

Zhotovenie na mieru

Výška	Typ	Šírka B	Číslo výrobku	Základná cena
500-2000	Štandardné zhotovenie na mieru	200-1200	C23980	267,-
	SWK na vani, len s dvermi do niky	200-1200	C23981	

Rozsah nastavenia = zadaný rozmer - 8mm / + 7mm

Skosenie / výrezy

Skosenie a výrezy	Prípl.
	Príplatok k zhotoveniu na mieru za každé skosenie/výrez 133,-

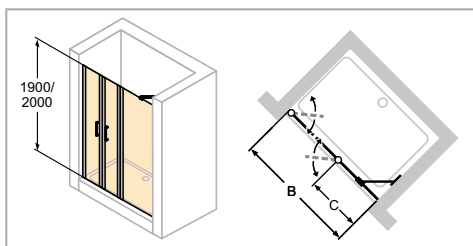
Varianta vybavenia

Varianta vybavenia voliteľná		Prípl.
Držiak tyče na uterák (strieborná pololesklá)	T99	189,-

Farba profilov - Sklo / dekor

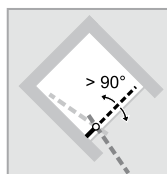
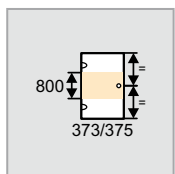
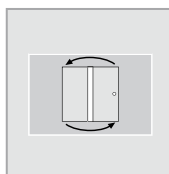
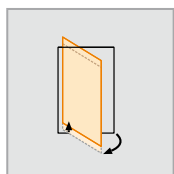

Farba profilov	Kód farby	Prípl.	Sklo / dekor		bez Anti-Plaque		s Anti-Plaque	
			Kód skla	Prípl.	Kód skla	Prípl.		
biela	055	0,-	číre	321	0,-	322	73,-	
strieborná pololesklá	069		Privatima	373	133,-	375	206,-	
strieborná matná	087							

HÜPPE Classics 2 4-uholník



Rozmery	
WL:	24
R:	15
Mx:	M+15
MG:	30

WEM = Vstavaný rozmer vaničky (000)
M = Montážny rozmer Stred skla (001)
Prosím uveďte bezpodmienečne pri objednávke.



Lietacie dvere s protisegmentom do niky

Výška	Typ	WEM B	M (stred skla) B	Šírka C	Šírka vstupu	Číslo výrobku	Základná cena
1900	1200	1180-1205	1180-1205	392-407	750	C24601	610,-
	1400	1380-1405	1380-1405	392-407	950	C24602	628,-
	1600	1580-1605	1580-1605	592-607	950	C24603	641,-
	1800	1780-1805	1780-1805	792-807	950	C24604	769,-
2000	1200	1180-1205	1180-1205	392-407	750	C24605	670,-
	1400	1380-1405	1380-1405	392-407	950	C24606	690,-
	1600	1580-1605	1580-1605	592-607	950	C24607	705,-
	1800	1780-1805	1780-1805	792-807	950	C24608	846,-

Zhotovenie na mieru

Výška	Šírka B	Číslo výrobku	Základná cena
1400-2000	1000-1600	C24680	769,-
	1601-2000	C24681	922,-

Rozsah nastavenia = zadaný rozmer - 13mm / + 12mm

Min. šírka pevného segmentu: 230mm.

Je nutné uviesť šírku protisegmentu.

Skosenie / výrezy

Skosenie / výrezy	Prípl.
	Príplatok k zhotoveniu na mieru za každé skosenie/výrez 133,-

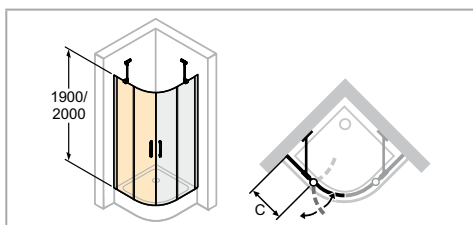
Naviac

Výška	Profil	Číslo výrobku	Cena
1900	Rozširovací profil o 15mm	178002	28,-
2000	Rozširovací profil o 15mm	178006	

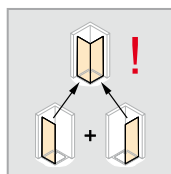
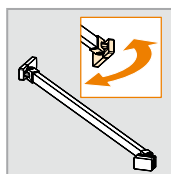
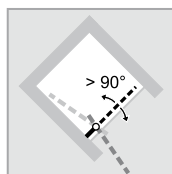
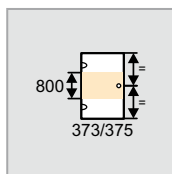
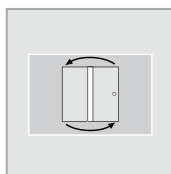
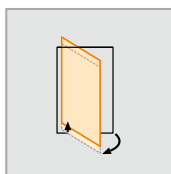

Farba profilov - Sklo / dekor

Farba profilov	Kód farby	Prípl.	Sklo / dekor		bez Anti-Plaque		s Anti-Plaque	
			Kód skla	Prípl.	Kód skla	Prípl.		
biela	055	0,-	číre	321	0,-	322	73,-	
strieborná pololesklá	069		Privatima	373	133,-	375	206,-	
strieborná matná	087							

HÜPPE Classics 2 1/4-kruh



	<p>Rozmery</p> <p>WL: 25 R: 15 Mx: M+15 MG: 30</p>
<p>WEM = Vstavaný rozmer vaničky (000) M = Montážny rozmer Stred skla (001) Prosím uveďte bezpodmienečne pri objednávke.</p>	



Křídlové dveře s pevnými segmentami

Výška	Typ	WEM	M (Střed skla)	Šířka vstupu	Šířka C	Rádus	Číslo výrobku	Základná cena
1900	800	785-800	755-770	630	280-295	500	C24001	298,-
	900	885-900	855-870	630	380-395	500	C24002	
	1000	985-1000	955-970	630	480-495	500	C24003	313,-
	800	785-800	755-770	685	235-250	550	C24007	298,-
	900	885-900	855-870	685	335-350	550	C24008	
	1000	985-1000	955-970	685	435-450	550	C24009	313,-
2000	800	785-800	755-770	630	280-295	500	C24004	329,-
	900	885-900	855-870	630	380-395	500	C24005	
	1000	985-1000	955-970	630	480-495	500	C24006	344,-
	800	785-800	755-770	685	235-250	550	C24010	329,-
	900	885-900	855-870	685	335-350	550	C24011	
	1000	985-1000	955-970	685	435-450	550	C24012	344,-

POZOR: Cena a číslo výrobku platí pre jedno křídlo. Kompletný výrobok sa skladá z dvoch čísel výrobku.

Možné asymetrické kombinácie s HÜPPE Purano (rádius 500) alebo s vaničkami iných výrobcov.


Zhotovenie na mieru

Výška	Šířka	Šířka C	Rádus	Číslo výrobku	Základná cena
1900/2000	735-1135	200-600	500	C24080	388,-
	735-1135	200-600	550	C24081	

Zhotovenie na mieru možné len v šírke.

Rozsah nastavenia = zadaný rozmer - 8mm / + 7mm

Skosenie / výrezy

Skosenie a výrezy	Prípl.
	Príplatok k zhotoveniu na mieru za každé skosenie/výrez 133,-

Naviac

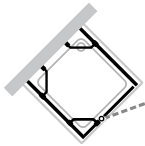
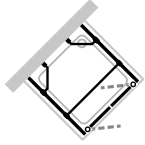
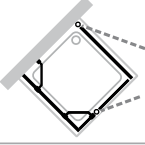
Výška	Profil	Číslo výrobku	Cena
1900	Rozširovací profil o 15mm	178003	28,-
2000	Rozširovací profil o 15mm	178007	

Farba profilov - Sklo / dekor

Farba profilov	Kód farby	Prípl.	Sklo / dekor	bez Anti-Plaque		s Anti-Plaque	
				Kód skla	Prípl.	Kód skla	Prípl.
biela	055	0,-	číre	321	0,-	322	73,-
strieborná pololesklá	069		Privatima	373	133,-	375	206,-
strieborná matná	087						

HÜPPE Classics 2 4-uholník

4-uholník Krídlové dvere pre U-kabínu

Výška	Šírka	Skladá sa z:	Pre typ	Číslo výrobku	Cena
1400-2000 1400-2000	700-1200 200-1200	1ks krídlové dvere s pevným segmentom 2ks bočná stena 1ks doplnková sada pre U-kabínu		C24180	940,-
1400-2000 1400-2000	600-1100 200-1200	1ks lietacie dvere 2ks bočná stena 1ks doplnková sada pre U-kabínu		C24480	980,-
1400-2000 1400-2000 1400-2000	700-1200 500-1100 200-1200	1ks krídlové dvere s pevným segmentom 1ks krídlové dvere 1ks bočná stena 1ks doplnková sada pre U-kabínu		C24280	1.103,-

Vždy je nutné uviesť, či sa uvedený rozmer vzťahuje na vstavaný rozmer vaničky alebo na montážny rozmer na stred skla (napr. pri montáži priamo na podlahu).

Pri rozmeroch treba preto v objednávke uviesť nasledujúce údaje:

Zamerané na vstavaný rozmer vaničky: 000

Zamerané na stred skla: 001

Farba profilov - Sklo / dekor

Farba profilov	Kód farby	Prípl.
biela	055	0,-
strieborná pololesklá	069	
strieborná matná	087	

Sklo / dekor	bez Anti-Plaque		s Anti-Plaque	
	Kód skla	Prípl.	Kód skla	Prípl.
číre	321	0,-	322	146,-

HÜPPE Aura pure



4-uholník

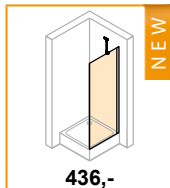
Krídlové dvere s pevným segmentom

Bočná stena



599,-

E.4-E.7

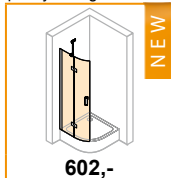


436,-

E.8-E.9

1/4-kruh

Krídlové dvere s pevnými segmentami



602,-

E.10-E.11

HÜPPE Aura pure



Detaily výrobku



Pánt HÜPPE Aura pure s integrovaným zdvíhacím / spúšťacím mechanizmom.



Z vnútornej strany zapustené pánty pre ľahké čistenie.



Designové madlo HÜPPE

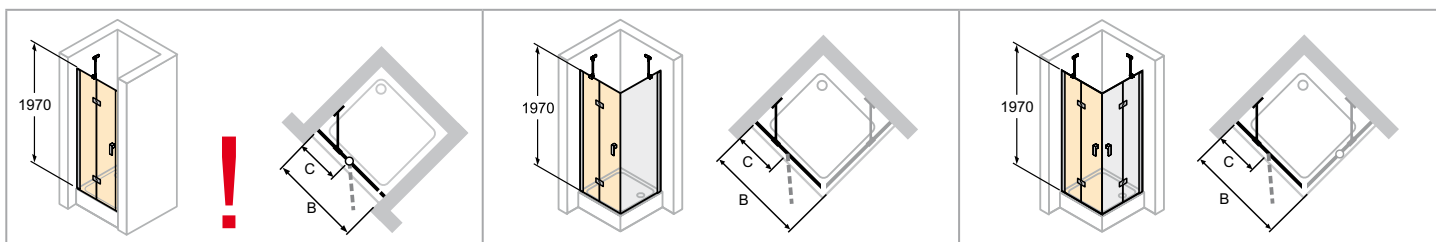


Stabilizačná vzpera



Všetky modely HÜPPE Aura pure je možné voliteľne namontovať s prahovou lištou pre dosiahnutie optimálnej tesnosti alebo bez prahovej lišty pre bezbariérový vstup.

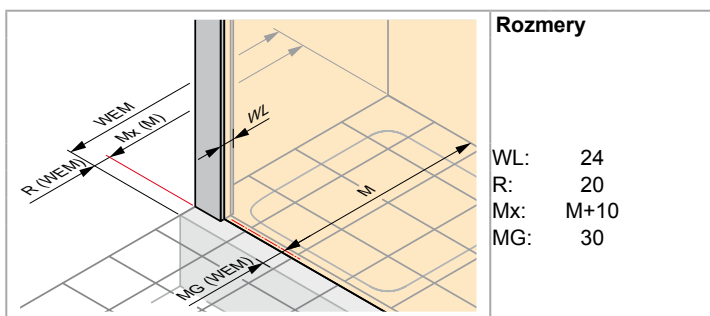
HÜPPE Aura pure 4-uholník



STNmFS = STmFS + doplnková sada pre niku

STSmfS = STmFS + SW

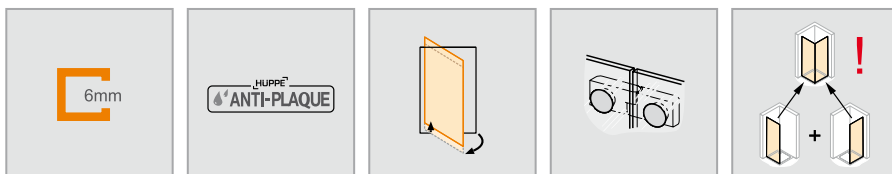
STEmfS = 2 x STmFS



Rozmery

WL: 24
R: 20
Mx: M+10
MG: 30

WEM = Vstavaný rozmer vaničky (000)
M = Montážny rozmer Stred skla (001)
Prosím uveďte bezpodmienečne pri objednávke.



Krídlové dvere s pevným segmentom

Upevnenie vľavo

Doporučená montáž na sprchovú vaničku

Výška	Typ	WEM STN	WEM STS/STE	M (stred skla) STN	M (stred skla) STS/STE	Šírka vstupu STN/STS	Šírka vstupu STE	Šírka pevného segmentu C	Číslo výrobku	Základná cena
1970	750	735-760	735-750	735-760	705-720	452	644	245-260	AP0001	599,-
	800	785-810	785-800	785-810	755-770	472	673	265-280	AP0002	
	900	885-910	885-900	885-910	855-870	572	814	265-280	AP0003	
	1000	985-1010	985-1000	985-1010	955-970	672	814	365-380	AP0004	628,-
	1200	1185-1210	1185-1200	1185-1210	1155-1170	672	950	465-480	AP0005	653,-

POZOR: kompletný rohový vstup sa skladá z dvoch obj. čísiel.

Upevnenie vľavo

Doporučená montáž priamo na podlahu

Výška	Typ	M (stred skla) STS/STE	Šírka vstupu STN/STS	Šírka vstupu STE	Šírka pevného segmentu C	Číslo výrobku	Základná cena
1970	750	742-757	452	644	275-290	AP0011	599,-
	800	792-807	472	673	295-310	AP0012	
	900	892-907	572	814	295-310	AP0013	
	1000	992-1007	672	814	395-410	AP0014	628,-
	1200	1192-1207	672	950	495-510	AP0015	653,-


POZOR: kompletný rohový vstup sa skladá z dvoch obj. čísiel.

Zhotovenie na mieru - Upevnenie vľavo





Výška	Šírka B	Šírka C	Číslo výrobku	Základná cena
1200-2000	700-1200	200-600	AP0080	695,-

Rozsah nastavenia = zadaný rozmer - 8mm / + 7mm

Skosenie / výrezy

Skosenie a výrezy	Prípl.
	Príplatok k zhotoveniu na mieru za každé skosenie/výrez 133,-

Rozsah rozmerov: min. - max.

			
1200-2000	700-1200	200-600	max. 900

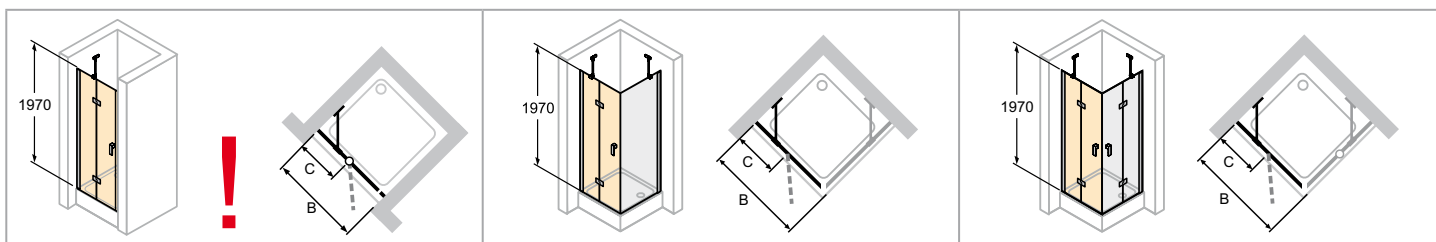
Naviac

Výška	Profil	Číslo výrobku	Cena
1970	Rozširovací profil o 15mm	AP0901	28,-
	Rozširovací profil o 15mm pre dvere do niky (strana zatvárania)	AP0903	
	Doplnková sada pre niku	AP0904	113,-
2000	Rozširovací profil o 15mm	AP0902	28,-
1200-2000	Doplnková sada pre niku, zhotovenie na mieru	AP0980	113,-

Farba profilov - Sklo / dekor

Farba profilov	Kód farby	Prípl.	Sklo / dekor		bez Anti-Plaque		s Anti-Plaque	
			Kód skla	Prípl.	Kód skla	Prípl.		
strieborná polelesklá	069	0,-	čire	321	0,-	322	73,-	
Black Edition	123	107,-						

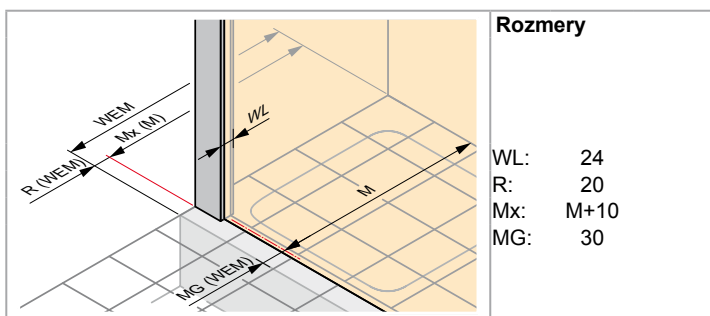
HÜPPE Aura pure 4-uholník



STNmFS = STmFS + doplnková sada pre niku

STSmfS = STmFS + SW

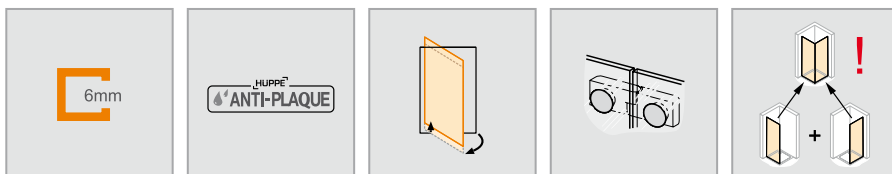
STEmfS = 2 x STmFS



Rozmery

WL: 24
R: 20
Mx: M+10
MG: 30

WEM = Vstavaný rozmer vaničky (000)
M = Montážny rozmer Stred skla (001)
Prosím uveďte bezpodmienečne pri objednávke.



Krídlové dvere s pevným segmentom

Upevnenie vpravo

Doporučená montáž na sprchovú vaničku

Výška	Typ	WEM STN	WEM STS/STE	M (stred skla) STN	M (stred skla) STS/STE	Šírka vstupu STN/STS	Šírka vstupu STE	Šírka pevného segmentu C	Číslo výrobku	Základná cena
1970	750	735-760	735-750	735-760	705-720	452	644	245-260	AP0101	599,-
	800	785-810	785-800	785-810	755-770	472	673	265-280	AP0102	
	900	885-910	885-900	885-910	855-870	572	814	265-280	AP0103	
	1000	985-1010	985-1000	985-1010	955-970	672	814	365-380	AP0104	628,-
	1200	1185-1210	1185-1200	1185-1210	1155-1170	672	950	465-480	AP0105	653,-

POZOR: kompletný rohový vstup sa skladá z dvoch obj. čísiel.

Upevnenie vpravo

Doporučená montáž priamo na podlahu

Výška	Typ	M (stred skla) STS/STE	Šírka vstupu STN/STS	Šírka vstupu STE	Šírka pevného segmentu C	Číslo výrobku	Základná cena
1970	750	742-757	452	644	275-290	AP0111	599,-
	800	792-807	472	673	295-310	AP0112	
	900	892-907	572	814	295-310	AP0113	
	1000	992-1007	672	814	395-410	AP0114	628,-
	1200	1192-1207	672	950	495-510	AP0115	653,-


POZOR: kompletný rohový vstup sa skladá z dvoch obj. čísiel.

Zhotovenie na mieru - Upevnenie vpravo





Výška	Šírka B	Šírka C	Číslo výrobku	Základná cena
1200-2000	700-1200	200-600	AP0180	695,-

Rozsah nastavenia = zadaný rozmer - 8mm / + 7mm

Skosenie / výrezy

Skosenie a výrezy	Prípl.
	Príplatok k zhotoveniu na mieru za každé skosenie/výrez 133,-

Rozsah rozmerov: min. - max.

			
1200-2000	700-1200	200-600	max. 900

Naviac

Výška	Profil	Číslo výrobku	Cena
1970	Rozširovací profil o 15mm	AP0901	28,-
	Rozširovací profil o 15mm pre dvere do niky (strana zatvárania)	AP0903	
	Doplnková sada pre niku	AP0904	113,-
2000	Rozširovací profil o 15mm	AP0902	28,-
1200-2000	Doplnková sada pre niku, zhotovenie na mieru	AP0980	113,-

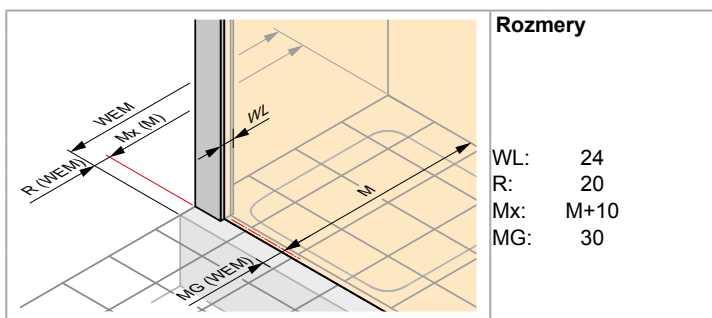
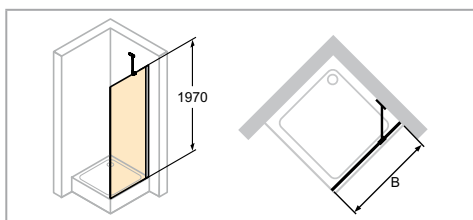
Farba profilov - Sklo / dekor

Farba profilov	Kód farby	Prípl.	Sklo / dekor	
			bez Anti-Plaque Kód skla	s Anti-Plaque Kód skla
strieborná polelesklá	069	0,-	321	73,-
Black Edition	123	107,-	322	

Všetky ceny v EURO brutto bez DPH.

Všetky miery v mm

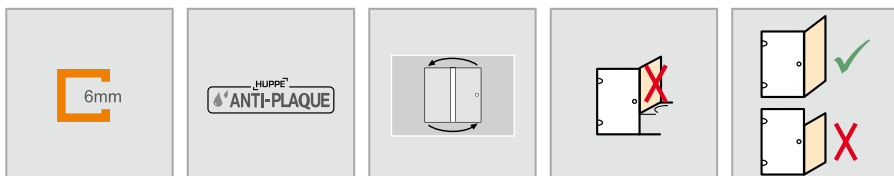
HÜPPE Aura pure 4-uholník



Rozmery

WL: 24
 R: 20
 Mx: M+10
 MG: 30

WEM = Vstavaný rozmer vaničky (000)
 M = Montážny rozmer Stred skla (001)
 Prosím uveďte bezpodmienečne pri objednávke.



Bočná stena

Doporučená montáž na sprchovú vaničku

Výška	Typ	WEM	M (Stred skla)	Číslo výrobku	Základná cena
1970	750	735-750	705-720	AP0201	436,-
	800	785-800	755-770	AP0202	
	900	885-900	855-870	AP0203	
	1000	985-1000	955-970	AP0204	460,-
	1200	1185-1200	1155-1170	AP0205	

Doporučená montáž priamo na podlahu

Výška	Typ	M (Stred skla)	Číslo výrobku	Základná cena
1970	750	742-757	AP0211	436,-
	800	792-807	AP0212	
	900	892-907	AP0213	
	1000	992-1007	AP0214	460,-
	1200	1192-1207	AP0215	

Zhotovenie na mieru

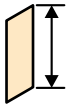

Výška	Šírka	Číslo výrobku	Základná cena
1200-2000	200-1200	AP0280	556,-

Rozsah nastavenia = zadaný rozmer - 8mm / + 7mm

Skosenie / výrezy

Skosenie a výrezy	Prípl.
	Príplatok k zhotoveniu na mieru za každé skosenie/výrez 133,-

Rozsah rozmerov: min. - max.

	
1200-2000	200-1200

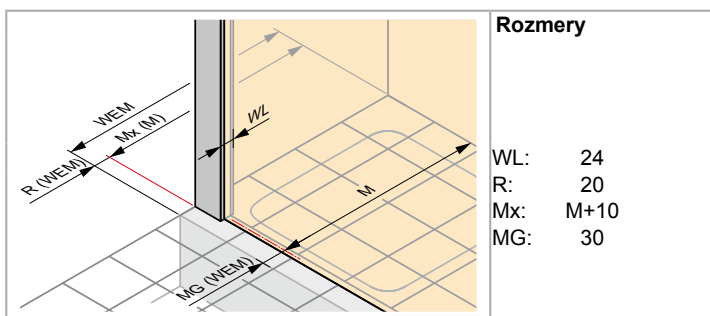
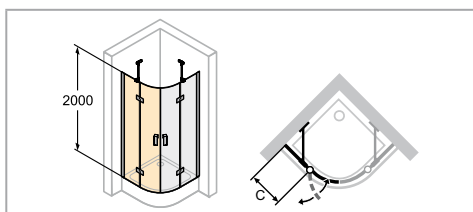
Naviac

Výška	Profil	Číslo výrobku	Cena
1970	Rozširovací profil o 15mm 	AP0901	95,-

Farba profilov - Sklo / dekor

Farba profilov	Kód farby	Prípl.	Sklo / dekor	
			bez Anti-Plaque Kód skla	s Anti-Plaque Kód skla
strieborná pololesklá	069	0,-	číre 321	322
Black Edition	123	107,-	0,-	73,-

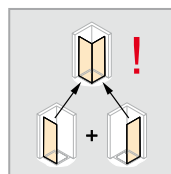
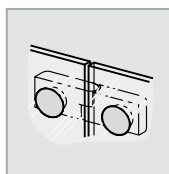
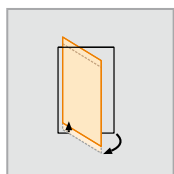

HÜPPE Aura pure 1/4-kruh



Rozmery

WL: 24
 R: 20
 Mx: M+10
 MG: 30

WEM = Vstavaný rozmer vaničky (000)
 M = Montážny rozmer Stred skla (001)
 Prosím uveďte bezpodmienečne pri objednávke.



Křídlové dveře s pevnými segmentami

Upevnenie vľavo

Doporučená montáž na sprchovú vaničku

Výška	Typ B1	WEM B1	M (Stred skla) B1	Šírka pevného segmentu C	Šírka vstupu	Rádus	Číslo výrobku	Základná cena
2000	900	885-900	855-870	266-281	810	500	AP0302	602,-
	1000	985-1000	955-970	366-381	810	500	AP0303	628,-
	900	885-900	855-870	219-234	880	550	AP0502	602,-
	1000	985-1000	955-970	319-334	880	550	AP0503	628,-

POZOR: Cena a číslo výrobku platí pre jedno křídlo. Kompletný výrobok sa skladá z dvoch čísel výrobku.

Upevnenie vľavo

Doporučená montáž priamo na podlahu

Výška	Typ B1	M (Stred skla) B1	Šírka pevného segmentu C	Šírka vstupu	Rádus	Číslo výrobku	Základná cena
2000	900	892-907	296-326	810	500	AP0312	602,-
	1000	992-1007	396-426	810	500	AP0313	628,-
	900	892-907	249-279	880	550	AP0512	602,-
	1000	992-1007	349-379	880	550	AP0513	628,-

POZOR: Cena a číslo výrobku platí pre jedno křídlo. Kompletný výrobok sa skladá z dvoch čísel výrobku.

Zhotovenie na mieru - Upevnenie vľavo

Výška	Šírka B1	Šírka pevného segmentu C	Rádus	Číslo výrobku	Základná cena
2000	745-1135	210-600	500	AP0380	695,-
	745-1135	210-600	550	AP0580	

Rozsah nastavenia = zadaný rozmer - 8mm / + 7mm

Upevnenie vpravo

Doporučená montáž na sprchovú vaničku

Výška	Typ B2	WEM B2	M (Stred skla) B2	Šírka pevného segmentu C	Šírka vstupu	Rádus	Číslo výrobku	Základná cena
2000	900	885-900	855-870	266-281	810	500	AP0402	602,-
	1000	985-1000	955-970	366-381	810	500	AP0403	628,-
	900	885-900	855-870	219-234	880	550	AP0602	602,-
	1000	985-1000	955-970	319-334	880	550	AP0603	628,-

POZOR: Cena a číslo výrobku platí pre jedno křídlo. Kompletný výrobok sa skladá z dvoch čísel výrobku.

Upevnenie vpravo

Doporučená montáž priamo na podlahu

Výška	Typ B2	M (Stred skla) B2	Šírka pevného segmentu C	Šírka vstupu	Rádus	Číslo výrobku	Základná cena
2000	900	892-907	296-326	810	500	AP0412	602,-
	1000	992-1007	396-426	810	500	AP0413	628,-
	900	892-907	249-279	880	550	AP0612	602,-
	1000	992-1007	349-379	880	550	AP0613	628,-

POZOR: Cena a číslo výrobku platí pre jedno křídlo. Kompletný výrobok sa skladá z dvoch čísel výrobku.

Zhotovenie na mieru - Upevnenie vpravo

Výška	Šírka B2	Šírka pevného segmentu C	Rádus	Číslo výrobku	Základná cena
2000	745-1135	210-600	500	AP0480	695,-
	745-1135	210-600	550	AP0680	

Rozsah nastavenia = zadaný rozmer - 8mm / + 7mm

Rozsah rozmerov: min. - max.

2000	745-1135	745-1135	210-600	210-600

Naviac

Výška	Profil	Číslo výrobku	Cena
2000	Rozširovací profil o 15mm	AP0902	28,-

Farba profilov - Sklo / dekor

Farba profilov	Kód farby	Prípl.	Sklo / dekor		bez Anti-Plaque		s Anti-Plaque	
			Kód skla	Prípl.	Kód skla	Prípl.		
strieborná pololesklá	069	0,-	číre	321	0,-	322	73,-	
Black Edition	123	107,-						

HÜPPE Aura elegance Posuvné dvere



4-uholník

Posuvné dvere rohový vstup 2-dielny


Posuvné dvere 1-dielne s pevným segmentom

Bočná stena pre posuvné dvere 1-dielne s pevným segmentom

Posuvné dvere s pevným segmentom a protisegmentom

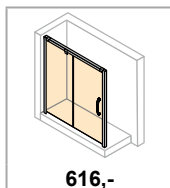
Posuvné dvere 2-dielne s pevnými segmentami

Bočná stena pre posuvné dvere 2-dielne s pevnými segmentami / posuvné dvere s pevným segmentom a protisegmentom



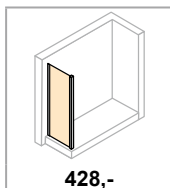
1.044,-

F.4-F.5



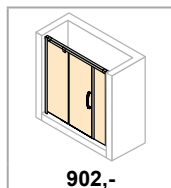
616,-

F.6-F.9



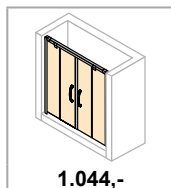
428,-

F.10-F.11



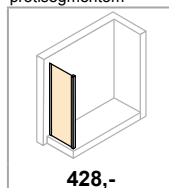
902,-

F.12-F.13



1.044,-

F.14-F.15




428,-

F.16-F.17

1/4-kruh

Posuvné dvere



1.044,-

F.18-F.19

HÜPPE Aura elegance Posuvné dvere



Detaily výrobku

Posuvné dvere



Madlo



Pre obzvlášť ľahké čistenie možno dverné segmenty ľahko odklopiť a zaklopiť



Transparentné posuvné dvere značky HÜPPE Aura elegance sa zatvárajú samostatne vďaka voliteľnej Soft-Close-/Soft-Open-funkcii



Rohová spojka, držiaky skla, krytky, madlo a prahová lišta vždy vo farbe chróm, resp. strieborná lesklá

Vysoko kvalitné chrómové aplikácie dodávajú posuvným dverám v prevedení strieborná matná a biela moderný dvojfarebný (bicolor) design:



Prevedenie vo farbe profilov strieborná matná



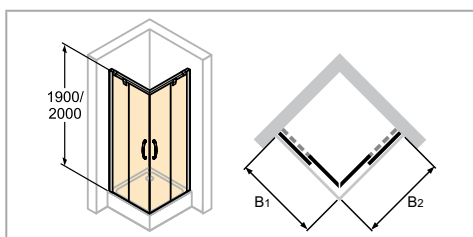
Prevedenie vo farbe profilov biela



Prevedenie vo farbe profilov strieborná lesklá

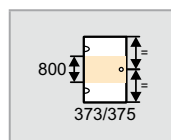
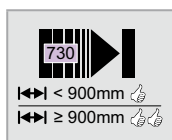
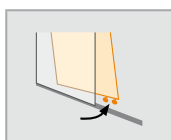

Všetky modely HÜPPE Aura elegance Posuvné dvere môžu byť voliteľne montované s prahovou lištou pre dosiahnutie optimálnej tesnosti, alebo bez prahovej lišty pre bezbariérový vstup.

HÜPPE Aura elegance 4-uholník



Rozmery	
WL:	23
R:	15
Mx:	M+10
MG:	25

WEM = Vstavaný rozmer vaničky (000)
M = Montážny rozmer Stred skla (001)
Prosím uveďte bezpodmienečne pri objednávke.



Posuvné dvere rohový vstup 2-dielny

Výška	Typ	WEM B1	WEM B2	M (Stred skla) B1	M (Stred skla) B2	Šírka vstupu	Číslo výrobku	Základná cena
1900	800x800	785-805	785-805	760-780	760-780	380-410	401301	1.044,-
	900x900	885-905	885-905	860-880	860-880	450-480	401302	
	1000x1000	985-1005	985-1005	960-980	960-980	520-550	401303	1.096,-
	750x900	735-755	885-905	710-730	860-880	400-430	401304	1.044,-
	800x1200	785-805	1185-1205	760-780	1160-1180	520-550	401306	1.149,-
	900x750	885-905	735-755	860-880	710-730	400-430	401305	1.044,-
	1200x800	1185-1205	785-805	1160-1180	760-780	520-550	401307	1.149,-
2000	800x800	785-805	785-805	760-780	760-780	380-410	401308	
	900x900	885-905	885-905	860-880	860-880	450-480	401309	
	1000x1000	985-1005	985-1005	960-980	960-980	520-550	401310	1.206,-
	750x900	735-755	885-905	710-730	860-880	400-430	401311	1.149,-
	800x1200	785-805	1185-1205	760-780	1160-1180	520-550	401313	1.264,-
	900x750	885-905	735-755	860-880	710-730	400-430	401312	1.149,-
	1200x800	1185-1205	785-805	1160-1180	760-780	520-550	401314	1.264,-

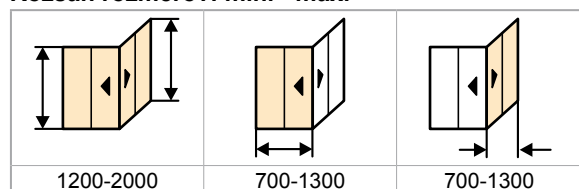
Zhotovenie na mieru

Výška	Šírka B1	Šírka B2	Číslo výrobku	Základná cena
1200-2000	700-1300	700-1300	401380	1.355,-

Rozsah nastavenia = zadaný rozmer - 10mm / + 10mm

Asymetrické riešenia: Minimálny rozmer 655mm, iba vtedy, ak je druhá strana široká minimálne 805mm.

Rozsah rozmerov: min. - max.



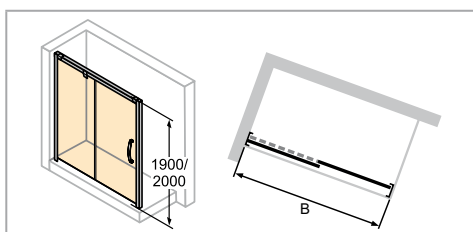
Varianta vybavenia

Varianta vybavenia	voliteľná		Prípl.
Funkcia	Soft-Open / Soft-Close	730	132,-

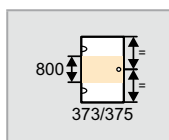
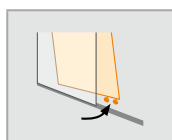

Farba profilov - Sklo / dekor

Farba profilov	Kód farby	Prípl.	Sklo / dekor	bez Anti-Plaque		s Anti-Plaque	
				Kód skla	Prípl.	Kód skla	Prípl.
biela	055	0,-	číre	321	0,-	322	0,-
strieborná matná	087	0,-	Sand Plus	315	266,-	316	266,-
strieborná lesklá	092	196,-	Privatima	373		375	

HÜPPE Aura elegance 4-uholník



	Rozmery
	WL: 23 R: 15 Mx: M+10 MG: 25
WEM = Vstavaný rozmer vaničky (000) M = Montážny rozmer Stred skla (001) Prosím uveďte bezpodmienečne pri objednávke.	



Posuvné dvere 1-dielne s pevným segmentom

Upevnenie vľavo

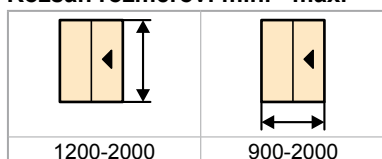
Výška	Typ	WEM Nika	WEM Bočná stena	M (stred skla) Nika	M (stred skla) Bočná stena	Šírka vstupu	Číslo výrobku	Základná cena
1900	900	860-900	890-930	860-900	872-912	330-370	401401	616,-
	1000	960-1000	990-1030	960-1000	972-1012	380-420	401402	
	1100	1060-1100	1090-1130	1060-1100	1072-1112	430-470	401403	649,-
	1200	1160-1200	1190-1230	1160-1200	1172-1212	480-520	401404	
	1300	1260-1300	1290-1330	1260-1300	1272-1312	530-570	401405	679,-
	1400	1360-1400	1390-1430	1360-1400	1372-1412	580-620	401406	
	1500	1460-1500	1490-1530	1460-1500	1472-1512	630-670	401407	
	1600	1560-1600	1590-1630	1560-1600	1572-1612	680-720	401408	
	1700	1660-1700	1690-1730	1660-1700	1672-1712	730-770	401409	
1800	1760-1800	1790-1830	1760-1800	1772-1812	780-820	401410		
2000	900	860-900	890-930	860-900	872-912	330-370	401411	
	1000	960-1000	990-1030	960-1000	972-1012	380-420	401412	
	1100	1060-1100	1090-1130	1060-1100	1072-1112	430-470	401413	
	1200	1160-1200	1190-1230	1160-1200	1172-1212	480-520	401414	747,-
	1300	1260-1300	1290-1330	1260-1300	1272-1312	530-570	401415	
	1400	1360-1400	1390-1430	1360-1400	1372-1412	580-620	401416	
	1500	1460-1500	1490-1530	1460-1500	1472-1512	630-670	401417	
	1600	1560-1600	1590-1630	1560-1600	1572-1612	680-720	401418	
	1700	1660-1700	1690-1730	1660-1700	1672-1712	730-770	401419	
1800	1760-1800	1790-1830	1760-1800	1772-1812	780-820	401420		

Zhotovenie na mieru - Upevnenie vľavo

Výška	Typ	Šírka B	Číslo výrobku	Základná cena
1200-2000	Do niky	900-2000	401480	800,-
	Pre bočnú stenu	900-2000	401481	

Rozsah nastavenia = zadaný rozmer - 20mm / + 20mm

Rozsah rozmerov: min. - max.



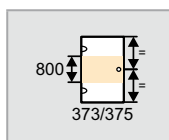
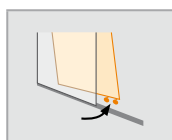

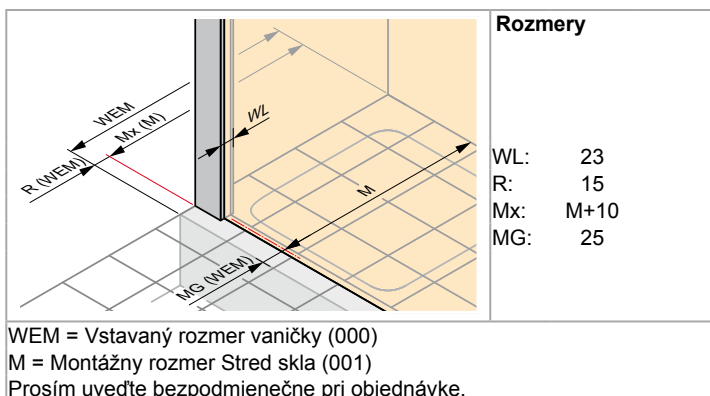
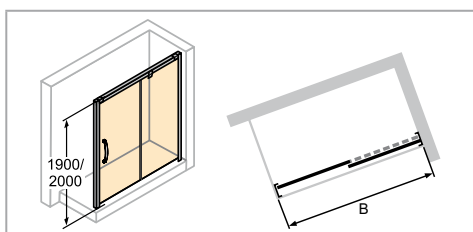
Varianta vybavenia

Varianta vybavenia voliteľná		Prípl.
Funkcia Soft-Open / Soft-Close	730	66,-

Farba profilov - Sklo / dekor

Farba profilov	Kód farby	Prípl.	Sklo / dekor	bez Anti-Plaque		s Anti-Plaque	
				Kód skla	Prípl.	Kód skla	Prípl.
biela	055	0,-	číre	321	0,-	322	0,-
strieborná matná	087		Sand Plus	315	133,-	316	133,-
strieborná lesklá	092		Privatima	373		375	

HÜPPE Aura elegance 4-uholník



Posuvné dvere 1-dielne s pevným segmentom

Upevnenie vpravo

Výška	Typ	WEM Nika	WEM Bočná stena	M (stred skla) Nika	M (stred skla) Bočná stena	Šírka vstupu	Číslo výrobku	Základná cena
1900	900	860-900	890-930	860-900	872-912	330-370	401501	616,-
	1000	960-1000	990-1030	960-1000	972-1012	380-420	401502	
	1100	1060-1100	1090-1130	1060-1100	1072-1112	430-470	401503	649,-
	1200	1160-1200	1190-1230	1160-1200	1172-1212	480-520	401504	
	1300	1260-1300	1290-1330	1260-1300	1272-1312	530-570	401505	679,-
	1400	1360-1400	1390-1430	1360-1400	1372-1412	580-620	401506	
	1500	1460-1500	1490-1530	1460-1500	1472-1512	630-670	401507	
	1600	1560-1600	1590-1630	1560-1600	1572-1612	680-720	401508	
	1700	1660-1700	1690-1730	1660-1700	1672-1712	730-770	401509	
1800	1760-1800	1790-1830	1760-1800	1772-1812	780-820	401510		
2000	900	860-900	890-930	860-900	872-912	330-370	401511	713,-
	1000	960-1000	990-1030	960-1000	972-1012	380-420	401512	
	1100	1060-1100	1090-1130	1060-1100	1072-1112	430-470	401513	
	1200	1160-1200	1190-1230	1160-1200	1172-1212	480-520	401514	747,-
	1300	1260-1300	1290-1330	1260-1300	1272-1312	530-570	401515	
	1400	1360-1400	1390-1430	1360-1400	1372-1412	580-620	401516	
	1500	1460-1500	1490-1530	1460-1500	1472-1512	630-670	401517	
	1600	1560-1600	1590-1630	1560-1600	1572-1612	680-720	401518	
	1700	1660-1700	1690-1730	1660-1700	1672-1712	730-770	401519	
1800	1760-1800	1790-1830	1760-1800	1772-1812	780-820	401520		

Zhotovenie na mieru - Upevnenie vpravo

Výška	Typ	Šírka B	Číslo výrobku	Základná cena
1200-2000	Do niky	900-2000	401580	800,-
	Pre bočnú stenu	900-2000	401581	

Rozsah nastavenia = zadaný rozmer - 20mm / + 20mm

Rozsah rozmerov: min. - max.

1200-2000	900-2000

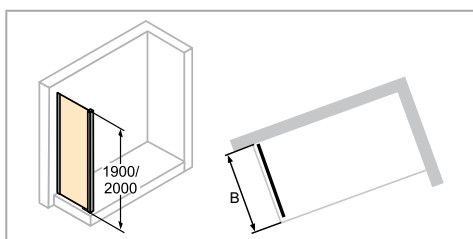
Varianta vybavenia

Varianta vybavenia voliteľná		Prípl.
Funkcia Soft-Open / Soft-Close	730	66,-

Farba profilov - Sklo / dekor

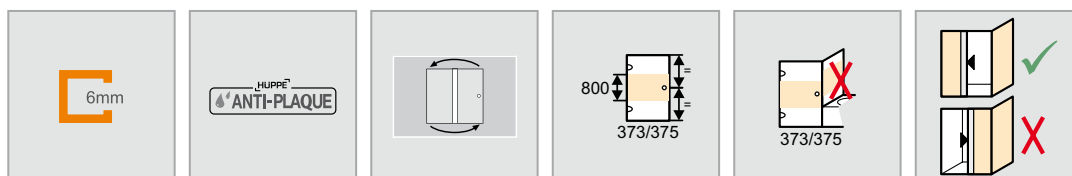
Farba profilov	Kód farby	Prípl.	Sklo / dekor	bez Anti-Plaque		s Anti-Plaque	
				Kód skla	Prípl.	Kód skla	Prípl.
biela	055	0,-	číre	321	0,-	322	0,-
strieborná matná	087		Sand Plus	315	133,-	316	133,-
strieborná lesklá	092		Privatima	373		375	

HÜPPE Aura elegance 4-uholník



- Výška umiestnenia držiaku na uteráky sa môže zvoliť individuálne a musí sa uviesť pri objednávke. Pri chýbajúcom údaji bude držiak na uteráky dodaný vždy v strede skla (výška a šírka).

	Rozmery
	WL: 23 R: 8 Mx: M+10 MG: 18
WEM = Vstavaný rozmer vaničky (000) M = Montážny rozmer Stred skla (001) Prosím uveďte bezpodmienečne pri objednávke.	



Bočná stena pre posuvné dvere 1-dielne s pevným segmentom

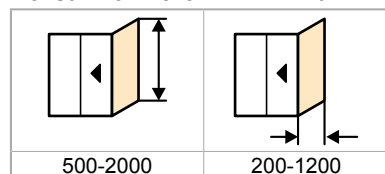
Výška	Typ	WEM	M (Stred skla)	Číslo výrobku	Základná cena
1900	SW 750	735-755	710-730	401601	428,-
	SW 800	785-805	760-780	401602	
	SW 900	885-905	860-880	401603	
	SW 1000	985-1005	960-980	401604	449,-
2000	SW 750	735-755	710-730	401605	472,-
	SW 800	785-805	760-780	401606	
	SW 900	885-905	860-880	401607	
	SW 1000	985-1005	960-980	401608	494,-

Zhotovenie na mieru

Výška	Typ	Šírka B	Číslo výrobku	Základná cena
500-2000	Štandardné zhotovenie na mieru	200-1200	401680	555,-
	SWK na vani	200-1200	401681	
	V rovine	200-1200	401682	

Rozsah nastavenia = zadaný rozmer - 10mm / + 10mm

Rozsah rozmerov: min. - max.



Skosenie / výrezy

Skosenie a výrezy	Prípl.
	Príplatok k zhotoveniu na mieru za každé skosenie/výrez 133,-

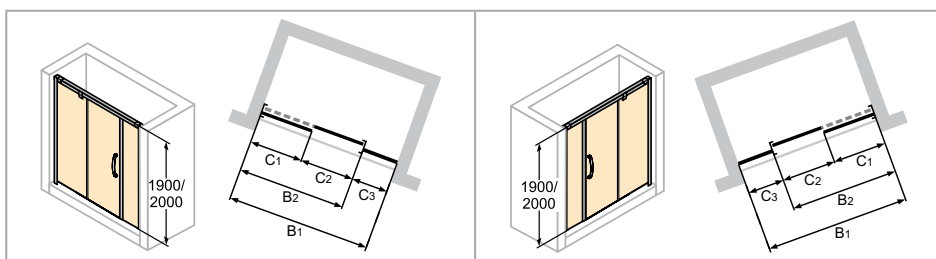
Varianta vybavenia

Varianta vybavenia voliteľná		Prípl.
Držiak tyče na uterák (strieborná pololesklá)	T99	189,-

Farba profilov - Sklo / dekor

Farba profilov	Kód farby	Prípl.	Sklo / dekor	bez Anti-Plaque		s Anti-Plaque	
				Kód skla	Prípl.	Kód skla	Prípl.
biela	055	0,-	číre	321	0,-	322	0,-
strieborná matná	087	0,-	Sand Plus	315	133,-	316	133,-
strieborná lesklá	092	98,-	Privatima	373		375	

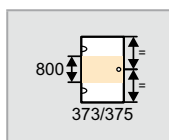
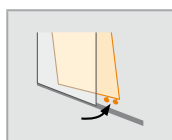

HÜPPE Aura elegance 4-uholník



Upevnenie vľavo

Upevnenie vpravo

	Rozmery
	<p>WL: 23 R: 15 Mx: M+10 MG: 25</p>
<p>WEM = Vstavaný rozmer vaničky (000) M = Montážny rozmer Stred skla (001) Prosím uveďte bezpodmienečne pri objednávke.</p>	



Posuvné dvere s pevným segmentom a protisegmentom

Upevnenie vľavo

Výška	Typ	WEM Nika/SWK	WEM Bočná stena	M (stred skla) Nika/ SWK	M (stred skla) Bočná stena	Šírka C1	Šírka C2	Šírka C3	Číslo výrobku	Základná cena
1900	1600	1560-1600	1590-1630	1560-1600	1572-1612	670-685	575-615	211-226	401801	902,-
	1700	1660-1700	1690-1730	1660-1700	1672-1712	720-735	625-665	211-226	401802	
	1800	1760-1800	1790-1830	1760-1800	1772-1812	770-785	675-715	211-226	401803	
2000	1600	1560-1600	1590-1630	1560-1600	1572-1612	670-685	575-615	211-226	401804	991,-
	1700	1660-1700	1690-1730	1660-1700	1672-1712	720-735	625-665	211-226	401805	
	1800	1760-1800	1790-1830	1760-1800	1772-1812	770-785	675-715	211-226	401806	

Zhotovenie na mieru - Upevnenie vľavo

Výška	Typ	Šírka B1	Šírka B2	Šírka protisegmentu C3	Číslo výrobku	Základná cena
1200-2000	Do niky	1200-1800	1000-1600	200-1200	401880	1.171,-
	Do niky	1801-2400	1000-2200	200-1200	40188A	1.553,-
	Pre bočnú stenu	1200-1800	1000-1600	200-1200	401881	1.171,-
	Pre bočnú stenu	1801-2400	1000-2200	200-1200	40188B	1.553,-

Rozsah nastavenia = zadaný rozmer - 20mm / + 20mm

Upevnenie vpravo

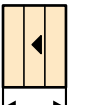
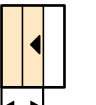
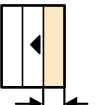
Výška	Typ	WEM Nika/SWK	WEM Bočná stena	M (stred skla) Nika/ SWK	M (stred skla) Bočná stena	Šírka C1	Šírka C2	Šírka C3	Číslo výrobku	Základná cena
1900	1600	1560-1600	1590-1630	1560-1600	1572-1612	670-685	575-615	211-226	401901	902,-
	1700	1660-1700	1690-1730	1660-1700	1672-1712	720-735	625-665	211-226	401902	
	1800	1760-1800	1790-1830	1760-1800	1772-1812	770-785	675-715	211-226	401903	
2000	1600	1560-1600	1590-1630	1560-1600	1572-1612	670-685	575-615	211-226	401904	991,-
	1700	1660-1700	1690-1730	1660-1700	1672-1712	720-735	625-665	211-226	401905	
	1800	1760-1800	1790-1830	1760-1800	1772-1812	770-785	675-715	211-226	401906	

Zhotovenie na mieru - Upevnenie vpravo

Výška	Typ	Šírka B1	Šírka B2	Šírka protisegmentu C3	Číslo výrobku	Základná cena
1200-2000	Do niky	1200-1800	1000-1600	200-1200	401980	1.171,-
	Do niky	1801-2400	1000-2200	200-1200	40198A	1.553,-
	Pre bočnú stenu	1200-1800	1000-1600	200-1200	401981	1.171,-
	Pre bočnú stenu	1801-2400	1000-2200	200-1200	40198B	1.553,-

Rozsah nastavenia = zadaný rozmer - 20mm / + 20mm

Rozsah rozmerov: min. - max.

			
1200-2000	1200-2400	1000-2200	200-1200

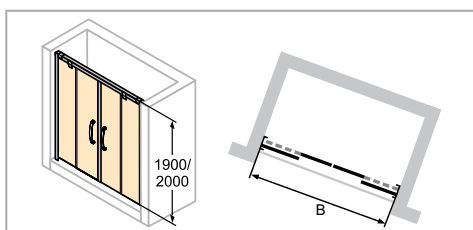
Varianta vybavenia

Varianta vybavenia voliteľná		Prípl.
Funkcia Soft-Open / Soft-Close	730	66,-

Farba profilov - Sklo / dekor

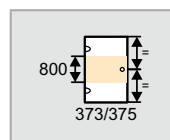
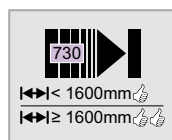
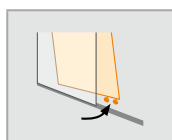

Farba profilov	Kód farby	Prípl.	Sklo / dekor		bez Anti-Plaque		s Anti-Plaque	
			Kód skla	Prípl.	Kód skla	Prípl.		
biela	055	0,-	číre	321	0,-	322	0,-	
strieborná matná	087		Sand Plus	315	266,-	316	266,-	
strieborná lesklá	092		Privatima	373		375		

HÜPPE Aura elegance 4-uholník



Rozmery	
WL:	23
R:	15
Mx:	M+10
MG:	25

WEM = Vstavaný rozmer vaničky (000)
M = Montážny rozmer Stred skla (001)
Prosím uvedte bezpodmienečne pri objednávke.



Posuvné dvere 2-dielne s pevnými segmentami

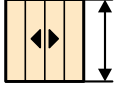
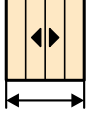
Výška	Typ	WEM Nika/SWK	WEM Bočná stena	M (stred skla) Nika/ SWK	M (stred skla) Bočná stena	Šírka vstupu	Číslo výrobku	Základná cena
1900	1600	1560-1600	1590-1630	1560-1600	1572-1612	610-650	402101	1.044,-
	1700	1660-1700	1690-1730	1660-1700	1672-1712	660-700	402102	
	1800	1760-1800	1790-1830	1760-1800	1772-1812	710-750	402103	
2000	1600	1560-1600	1590-1630	1560-1600	1572-1612	610-650	402104	1.149,-
	1700	1660-1700	1690-1730	1660-1700	1672-1712	660-700	402105	
	1800	1760-1800	1790-1830	1760-1800	1772-1812	710-750	402106	

Zhotovenie na mieru

Výška	Typ	Šírka B	Číslo výrobku	Základná cena
1200-2000	Do niky	1200-1800	402180	1.355,-
	Do niky	1801-2200	40218A	1.738,-
	Pre bočnú stenu	1200-1800	402181	1.355,-
	Pre bočnú stenu	1801-2200	40218B	1.738,-

Rozsah nastavenia = zadaný rozmer - 20mm / + 20mm

Rozsah rozmerov: min. - max.

	
1200-2000	1200-2200

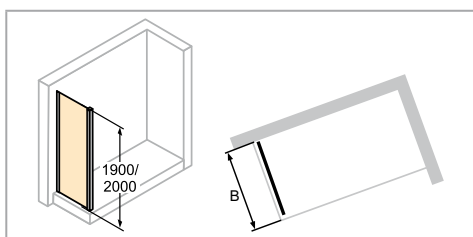
Varianta vybavenia

Varianta vybavenia voliteľná		Prípl.
Funkcia Soft-Open / Soft-Close	730	132,-

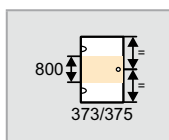
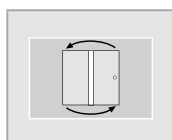

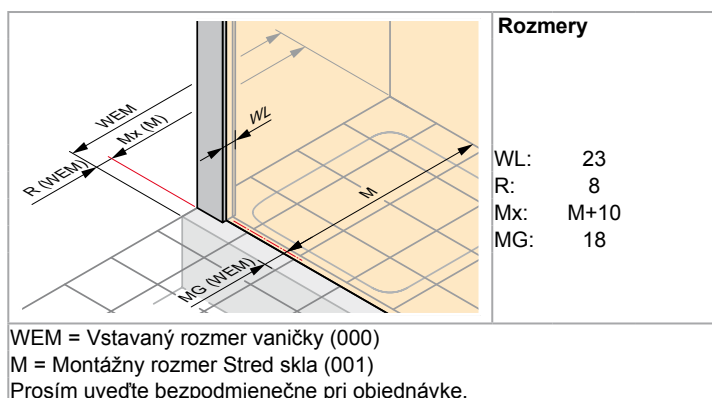
Farba profilov - Sklo / dekor

Farba profilov	Kód farby	Prípl.	Sklo / dekor	bez Anti-Plaque		s Anti-Plaque	
				Kód skla	Prípl.	Kód skla	Prípl.
biela	055	0,-	číre	321	0,-	322	0,-
strieborná matná	087	0,-	Sand Plus	315	266,-	316	266,-
strieborná lesklá	092	196,-	Privatima	373		375	

HÜPPE Aura elegance 4-uholník



- Výška umiestnenia držiaku na uteráky sa môže zvoliť individuálne a musí sa uviesť pri objednávke. Pri chýbajúcom údaji bude držiak na uteráky dodaný vždy v strede skla (výška a šírka).



Bočná stena pre posuvné dvere 2-dielne s pevnými segmentami / posuvné dvere s pevným segmentom a protisegmentom

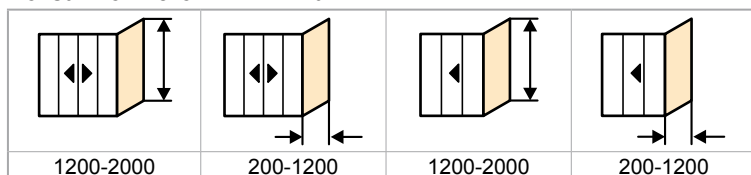
Výška	Typ	WEM	M (Stred skla)	Číslo výrobku	Základná cena
1900	SW 750	735-755	710-730	402201	428,-
	SW 800	785-805	760-780	402202	
	SW 900	885-905	860-880	402203	
	SW 1000	985-1005	960-980	402204	
2000	SW 750	735-755	710-730	402205	472,-
	SW 800	785-805	760-780	402206	
	SW 900	885-905	860-880	402207	
	SW 1000	985-1005	960-980	402208	

Zhotovenie na mieru

Výška	Typ	Šírka B	Číslo výrobku	Základná cena
1200-2000	Štandardné zhotovenie na mieru	200-1200	402280	555,-
	SWK na vani	200-1200	402281	
	V rovine	200-1200	402282	

Rozsah nastavenia = zadaný rozmer - 10mm / + 10mm

Rozsah rozmerov: min. - max.



Skosenie / výrezy

Skosenie a výrezy	Prípl.
	Príplatok k zhotoveniu na mieru za každé skosenie/výrez 133,-

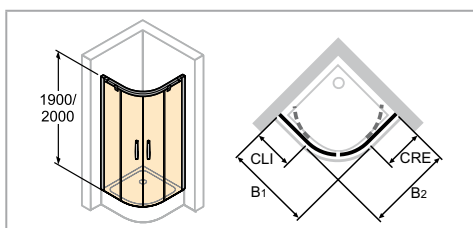
Varianta vybavenia

Varianta vybavenia voliteľná	Prípl.
Držiak tyče na uterák (strieborná pololesklá)	T99 189,-

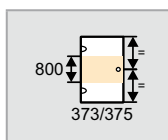
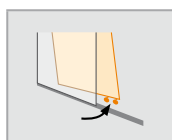

Farba profilov - Sklo / dekor

Farba profilov	Kód farby	Prípl.	Sklo / dekor	bez Anti-Plaque		s Anti-Plaque	
				Kód skla	Prípl.	Kód skla	Prípl.
biela	055	0,-	číre	321	0,-	322	0,-
strieborná matná	087	0,-	Sand Plus	315	133,-	316	133,-
strieborná lesklá	092	98,-	Privatima	373		375	

HÜPPE Aura elegance 1/4-kruh



	<p>Rozmery</p> <p>WL: 23 R: 15 Mx: M+10 MG: 25</p>
<p>WEM = Vstavaný rozmer vaničky (000) M = Montážny rozmer Stred skla (001) Prosím uveďte bezpodmienečne pri objednávke.</p>	



Posuvné dvere

Výška	Typ B1/B2	WEM B1	WEM B2	M (Stred skla) B1	M (Stred skla) B2	CLI	CRE	Šírka vstupu	Rádus	Číslo výrobku	Základná cena
1900	800 x 800	785-805	785-805	760-780	760-780	300-320	300-320	465	500	402401	1.044,-
	900 x 900	885-905	885-905	860-880	860-880	400-420	400-420	465	500	402402	
	1000 x 1000	985-1005	985-1005	960-980	960-980	500-520	500-520	465	500	402403	1.096,-
	1200 x 1200	1185-1205	1185-1205	1160-1180	1160-1180	700-720	700-720	465	500	402404	1.149,-
	750 x 900	735-755	885-905	710-730	860-880	250-270	400-420	465	500	402405	1.044,-
	900 x 750	885-905	735-755	860-880	710-730	400-420	250-270	465	500	402406	
	800 x 900	785-805	885-905	760-780	860-880	300-320	400-420	465	500	402407	
	900 x 800	885-905	785-805	860-880	760-780	400-420	300-320	465	500	402408	
	800 x 1000	785-805	985-1005	760-780	960-980	300-320	500-520	465	500	402409	1.096,-
	1000 x 800	985-1005	785-805	960-980	760-780	500-520	300-320	465	500	402410	
	800 x 1200	785-805	1185-1205	760-780	1160-1180	300-320	700-720	465	500	402413	1.149,-
	1200 x 800	1185-1205	785-805	1160-1180	760-780	700-720	300-320	465	500	402414	
	900 x 1000	885-905	985-1005	860-880	960-980	400-420	500-520	465	500	402411	1.096,-
	1000 x 900	985-1005	885-905	960-980	860-880	500-520	400-420	465	500	402412	
	900 x 1200	885-905	1185-1205	860-880	1160-1180	400-420	700-720	465	500	402415	1.149,-
	1200 x 900	1185-1205	885-905	1160-1180	860-880	700-720	400-420	465	500	402416	
	800 x 800	785-805	785-805	760-780	760-780	255-275	255-275	445	550	402417	1.044,-
	900 x 900	885-905	885-905	860-880	860-880	355-375	355-375	510	550	402418	
	1000 x 1000	985-1005	985-1005	960-980	960-980	455-475	455-475	510	550	402419	1.096,-
	1200 x 1200	1185-1205	1185-1205	1160-1180	1160-1180	655-675	655-675	510	550	402420	
2000	800 x 800	785-805	785-805	760-780	760-780	300-320	300-320	465	500	402421	1.149,-
	900 x 900	885-905	885-905	860-880	860-880	400-420	400-420	465	500	402422	
	1000 x 1000	985-1005	985-1005	960-980	960-980	500-520	500-520	465	500	402423	1.206,-
	1200 x 1200	1185-1205	1185-1205	1160-1180	1160-1180	700-720	700-720	465	500	402424	1.264,-
	750 x 900	735-755	885-905	710-730	860-880	250-270	400-420	465	500	402425	1.149,-
	900 x 750	885-905	735-755	860-880	710-730	400-420	250-270	465	500	402426	
	800 x 900	785-805	885-905	760-780	860-880	300-320	400-420	465	500	402427	
	900 x 800	885-905	785-805	860-880	760-780	400-420	300-320	465	500	402428	
	800 x 1000	785-805	985-1005	760-780	960-980	300-320	500-520	465	500	402429	1.206,-
	1000 x 800	985-1005	785-805	960-980	760-780	500-520	300-320	465	500	402430	
	800 x 1200	785-805	1185-1205	760-780	1160-1180	300-320	700-720	465	500	402433	1.264,-
	1200 x 800	1185-1205	785-805	1160-1180	760-780	700-720	300-320	465	500	402434	
	900 x 1000	885-905	985-1005	860-880	960-980	400-420	500-520	465	500	402431	1.206,-
	1000 x 900	985-1005	885-905	960-980	860-880	500-520	400-420	465	500	402432	
	900 x 1200	885-905	1185-1205	860-880	1160-1180	400-420	700-720	465	500	402435	1.264,-
	1200 x 900	1185-1205	885-905	1160-1180	860-880	700-720	400-420	465	500	402436	
	800 x 800	785-805	785-805	760-780	760-780	255-275	255-275	445	550	402437	1.149,-
	900 x 900	885-905	885-905	860-880	860-880	355-375	355-375	510	550	402438	
	1000 x 1000	985-1005	985-1005	960-980	960-980	455-475	455-475	510	550	402439	1.206,-
	1200 x 1200	1185-1205	1185-1205	1160-1180	1160-1180	655-675	655-675	510	550	402440	

Zhotovenie na mieru

Výška	Šírka B1	Šírka B2	CLI	CRE	Rádus	Číslo výrobku	Základná cena
1900/2000	700-1195	700-1195	289-704	289-704	500	402480	1.355,-
	700-1195	700-1195	289-704	289-704	550	402481	

Zhotovenie na mieru možné len v šírke.

Rozsah nastavenia = zadaný rozmer - 10mm / + 10mm

Rozsah rozmerov: min. - max.

1900/2000	700-1195	700-1195	289-704	289-704

Farba profilov - Sklo / dekor

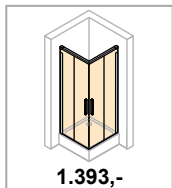
Farba profilov	Kód farby	Prípl.	Sklo / dekor	bez Anti-Plaque		s Anti-Plaque	
				Kód skla	Prípl.	Kód skla	Prípl.
biela	055	0,-	číre	321	0,-	322	0,-
strieborná matná	087	0,-	Sand Plus	315	266,-	316	266,-
strieborná lesklá	092	196,-	Privatima	373		375	

HÜPPE Design elegance - Prehľad modelov - Základná cena

HÜPPE Design pure - Prehľad modelov - Základná cena

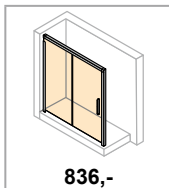
4-uholník

Posuvné dvere rohový vstup 2-dielny



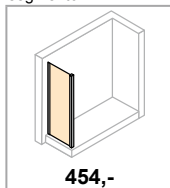
G.6-G.7

Posuvné dvere 1-dielne s pevným segmentom



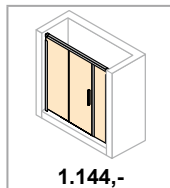
G.8-G.11

Bočná stena pre posuvné dvere 1-dielne s pevným segmentom



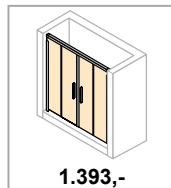
G.12-G.13

Posuvné dvere s pevným segmentom a protisegmentom



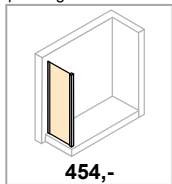
G.14-G.15

Posuvné dvere 2-dielne s pevnými segmentami



G.16-G.17

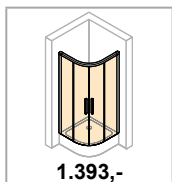
Bočná stena pre posuvné dvere 2-dielne s pevnými segmentami / posuvné dvere s pevným segmentom a protisegmentom



G.18-G.19

1/4-kruh

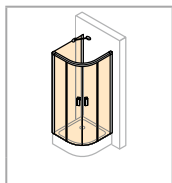
Posuvné dvere



G.20-G.21

U-kabína

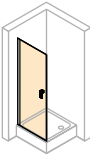
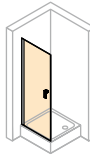
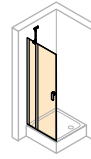
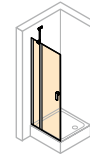
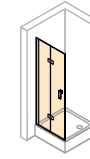
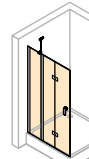
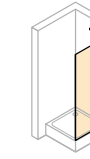
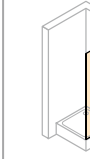
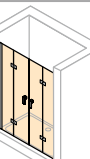
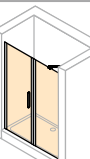
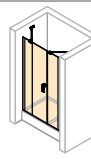
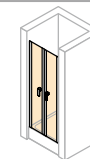
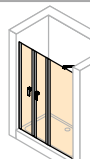
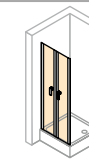
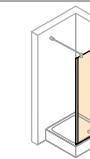
U-kabína



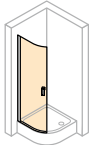
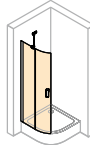
HÜPPE Design elegance - Prehľad modelov - Základná cena

HÜPPE Design pure - Prehľad modelov - Základná cena

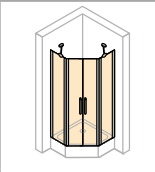
4-uholník

Krídlové dvere	Krídlové dvere pre otváranie dovnútra / von pre kombináciu s bočnou stenou	Krídlové dvere s pevným segmentom	Krídlové dvere s pevným segmentom pre otváranie dovnútra / von pre kombináciu s bočnou stenou	Krídlové sklápavacie dvere	Krídlové sklápavacie dvere s pevným segmentom	Bočná stena pre krídlové dvere	Výklopná bočná stena pre krídlové dvere
							
G.28-G.29	G.30-G.31	666,-	G.36-G.37	692,-	891,-	468,-	537,-
Dvoje krídlové sklápavacie dvere do niky	Krídlové dvere s protisegmentom do niky	Krídlové dvere s pevným segmentom a protisegmentom do niky	Lietacie dvere do niky	Lietacie dvere s pevným segmentom do niky	Lietacie dvere pre bočnú stenu	Bočná stena pre lietacie dvere	
							
1.211,-	692,-	865,-	692,-	968,-	692,-	468,-	
G.50-G.51	G.52-G.53	G.54-G.55	G.56-G.57	G.58-G.59	G.60-G.61	G.62-G.63	

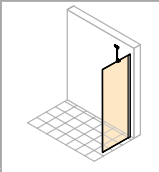
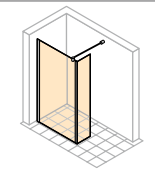
1/4-kruh

Krídlové dvere	Krídlové dvere s pevnými segmentami
	
G.64-G.65	G.66-G.67
	719,-

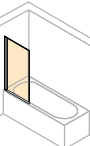
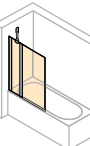
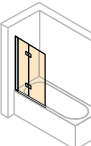
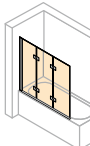
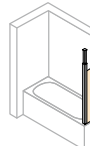
HÜPPE Design elegance 5-uholník

2-krídlové dvere s pevnými segmentami

G.68-G.69
1.460,-

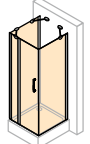
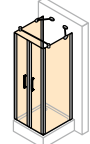
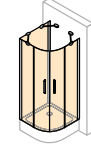
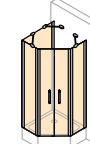
Walk-In

Bočná stena samostatne stojaca	Walk-In bočná stena s výklopným segmentom
	
P.2-P.3	P.4-P.5
468,-	882,-

Vaňové zásteny

1-dielna	1-dielna s pevným segmentom	2-dielna sklápavacia	3-dielna	Bočná stena
				
Q.4-Q.5	Q.6-Q.7	Q.8-Q.9	Q.10-Q.11	Q.12-Q.13
441,-	649,-	676,-	773,-	442,-

U-kabína

4-uholník Krídlové dvere pre U-kabínu	4-uholník Lietacie dvere pre U-kabínu	1/4-kruh Krídlové dvere pre U-kabínu	5-uholník Krídlové dvere pre U-kabínu
			
G.71-G.73	G.74	G.75-G.76	G.77
1.903,-	2.203,-	2.456,-	2.591,-

HÜPPE Design elegance Posuvné dvere

HÜPPE Design pure Posuvné dvere



HÜPPE Design elegance Krídlové dvere

HÜPPE Design pure Krídlové dvere

Interior
innovation
award
2014
Winner



if
DESIGN
AWARD
2015



Detaily výrobku

Posuvné dvere



Madlo HÜPPE Design elegance



Madlo HÜPPE Design pure



Transparentné posuvné dvere HÜPPE Design sa zatvárajú vďaka voliteľnej funkcii Soft-Open / Soft-Close samočinne.



Veľmi príjemný vnútorný pohľad na vodiacu lištu: Kolieska pojazdov nie sú viditeľné.



Z dôvodu mimoriadne ľahkého čistenia je možné dverové segmenty ľahko odblokovať a nechať zaklapnúť.



Držiak na uteráky vo farbe strieborná pololesklá pre všetky bočné steny. Ak objednáte držiak na uteráky ako variantu vybavenia, tento je potom s bočnou stenou zoskrutkovaný. Pre dodatočnú montáž sa môže objednať držiak na uteráky ako príslušenstvo (montáž prilepením).



Bicolor prevedenie strieborná lesklá / biela



Bicolor prevedenie strieborná lesklá / strieborná matná



Bicolor prevedenie strieborná lesklá / čierna



Bicolor prevedenie strieborná lesklá / šedohnedá

Všetky modely HÜPPE Design môžu byť voliteľne montované s prahovou lištou pre dosiahnutie optimálnej tesnosti, alebo bez prahovej lišty pre bezbariérový vstup

Madlo, krytky a prahová lišta vždy vo farbe strieborná lesklá

Detaily výrobku Křídlové dveře



Madlo HÜPPE Design elegance



Madlo HÜPPE Design pure



Všetky modely HÜPPE Design možno voliteľne montovať s prahovou lištou pre optimálnu tesnosť alebo bez prahovej lišty pre bezbariérový vstup.



Vysoko kvalitné chrómové aplikácie:
Madlo, stabilizačná vzpera, priečna vzpera, krytka, pánt křídlových sklápavacích dverí a prahová lišta vždy vo farbe chróm resp. strieborná lesklá.



Výkonný zdvíhací / spúšťací mechanizmus zdvíha dvere pri otvorení o 5mm a tým zabraňuje obrusovaniu tesniacich profilov na podlahe
Dverné křídlo je možné pomocou zdvíhacieho / spúšťacieho mechanizmu fixovať v rôznych polohách.



Držiak na uteráky vo farbe strieborná pololesklá pre všetky bočné steny. Ak objednáte držiak na uteráky ako variantu vybavenia, tento je potom s bočnou stenou zoskrutkovaný. Pre dodatočnú montáž sa môže objednať držiak na uteráky ako príslušenstvo (montáž prilepením).



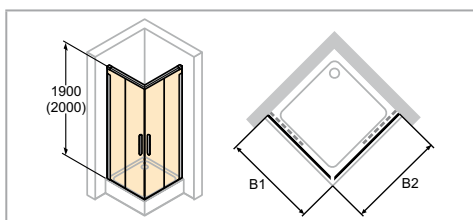
Stabilizačná vzpera Design elegance a Design pure

HÜPPE Design elegance 4-uholník HÜPPE Design pure 4-uholník

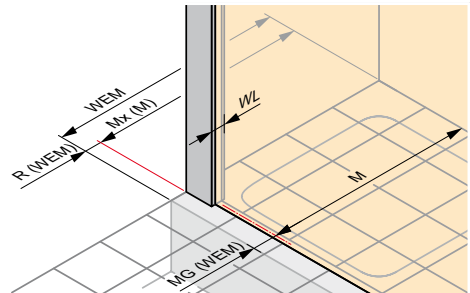
elegance



pure



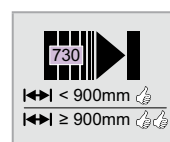
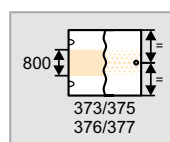
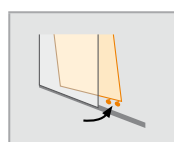

- Zrkadlové sklo (380/381): Pri objednávke treba uviesť, ktorý segment má byť zhotovený so zrkadlovým sklom. Pokiaľ to nie je uvedené, bude celý výrobok zhotovený so zrkadlovým sklom.
- Technické informácie pozri kapitola Farby profilov a Sklá / dekory.



Rozmery

WL:	23
R:	15
Mx:	M+10
MG:	25

WEM = Vstavaný rozmer vaničky (000)
M = Montážny rozmer Stred skla (001)
Prosím uveďte bezpodmienečne pri objednávke.



Posuvné dvere rohový vstup 2-dielny

Výška	Typ	WEM B1	WEM B2	M (Stred skla) B1	M (Stred skla) B2	Šírka vstupu	elegance	pure	Základná cena	
1900	800x800	785-805	785-805	760-780	760-780	380-410	8E2901	8P2901	1.393,-	
	900x900	885-905	885-905	860-880	880-860	450-480	8E2902	8P2902		
	1000x1000	985-1005	985-1005	960-980	960-980	520-550	8E2903	8P2903	1.464,-	
	750x900	735-755	885-905	710-730	860-880	400-430	8E2904	8P2904	1.393,-	
	900x750	885-905	735-755	860-880	710-730	400-430	8E2905	8P2905		
	800x1200	785-805	1185-1205	760-780	1160-1180	520-550	8E2906	8P2906	1.534,-	
1200x800	1185-1205	785-805	1160-1180	760-780	520-550	8E2907	8P2907			
2000	800x800	785-805	785-805	760-780	760-780	380-410	8E2908	8P2908		1.609,-
	900x900	885-905	885-905	860-880	860-880	450-480	8E2909	8P2909		
	1000x1000	985-1005	985-1005	960-980	960-980	520-550	8E2910	8P2910		1.609,-
	750x900	735-755	885-905	710-730	860-880	400-430	8E2911	8P2911		1.534,-
	900x750	885-905	735-755	860-880	710-730	400-430	8E2912	8P2912		
	800x1200	785-805	1185-1205	760-780	1160-1180	520-550	8E2913	8P2913	1.686,-	
1200x800	1185-1205	785-805	1160-1180	760-780	520-550	8E2914	8P2914			

Zhotovenie na mieru

Výška	Šírka B1	Šírka B2	elegance	pure	Základná cena
1200-2000	700-1270	700-1270	8E2980	8P2980	1.812,-

Rozsah nastavenia = zadaný rozmer - 10mm / + 10mm

Rozsah rozmerov: min. - max.

1200-2000	700-1270	700-1270

Varianta vybavenia

Varianta vybavenia voliteľná		Prípl.
Funkcia Soft-Open / Soft-Close	730	0,-

Farba profilov - Sklo / dekor

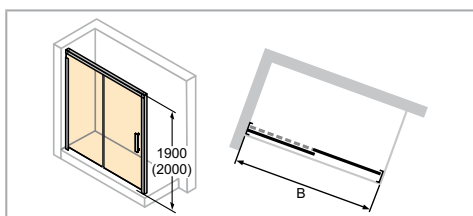
Farba profil / krycí profil	Kód farby	Prípl.	Sklo / dekor		bez Anti-Plaque		s Anti-Plaque	
			Kód skla	Prípl.	Kód skla	Prípl.		
biela	055	0,-	číre	321	0,-	322	146,-	
strieborná matná	087		šedé	301	266,-	368	412,-	
čierna	023		bronzové	341		378		
šedohnedá	061		Sand Plus	315		316		
strieborná lesklá	092		Privatima	373		375		
strieborná lesklá / strieborná matná	H87		Bubbles	376		377		
strieborná lesklá / čierna	H23		Zrkadlové sklo	380		416,-		381
strieborná lesklá / biela	H55							
strieborná lesklá / šedohnedá	H61							

HÜPPE Design elegance 4-uholník HÜPPE Design pure 4-uholník

elegance



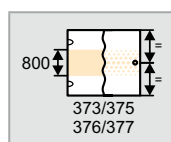
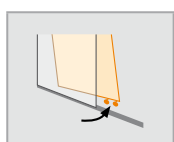

pure



- Zrkadlové sklo (380/381): Pri objednávke treba uviesť, ktorý segment má byť zhotovený so zrkadlovým sklom. Pokiaľ to nie je uvedené, bude celý výrobok zhotovený so zrkadlovým sklom.
- Technické informácie pozri kapitola Farby profilov a Sklá / dekory.

Rozmery	
WL:	23
R:	15
Mx:	M+10
MG:	25

WEM = Vstavaný rozmer vaničky (000)
M = Montážny rozmer Stred skla (001)
Prosím uveďte bezpodmienečne pri objednávke.



Posuvné dvere 1-dielne s pevným segmentom

Upevnenie vľavo

Výška	Typ	WEM Nika	WEM Bočná stena	M (stred skla) Nika	M (stred skla) Bočná stena	Šírka vstupu	elegance	pure	Základná cena	
1900	900	860-900	890-930	860-900	872-912	330-370	8E0101	8P0101	836,-	
	1000	960-1000	990-1030	960-1000	972-1012	380-420	8E0102	8P0102		
	1100	1060-1100	1090-1130	1060-1100	1072-1112	430-470	8E0103	8P0103	878,-	
	1200	1160-1200	1190-1230	1160-1200	1172-1212	480-520	8E0104	8P0104		
	1300	1260-1300	1290-1330	1260-1300	1272-1312	530-570	8E0105	8P0105	920,-	
	1400	1360-1400	1390-1430	1360-1400	1372-1412	580-620	8E0106	8P0106		
	1500	1460-1500	1490-1530	1460-1500	1472-1512	630-670	8E0107	8P0107		
	1600	1560-1600	1590-1630	1560-1600	1572-1612	680-720	8E0108	8P0108		
	1700	1660-1700	1690-1730	1660-1700	1672-1712	730-770	8E0109	8P0109		
1800	1760-1800	1790-1830	1760-1800	1772-1812	780-820	8E0110	8P0110	966,-		
2000	900	860-900	890-930	860-900	872-912	330-370	8E0111		8P0111	
	1000	960-1000	990-1030	960-1000	972-1012	380-420	8E0112		8P0112	
	1100	1060-1100	1090-1130	1060-1100	1072-1112	430-470	8E0113		8P0113	
	1200	1160-1200	1190-1230	1160-1200	1172-1212	480-520	8E0114		8P0114	1.012,-
	1300	1260-1300	1290-1330	1260-1300	1272-1312	530-570	8E0115		8P0115	
	1400	1360-1400	1390-1430	1360-1400	1372-1412	580-620	8E0116		8P0116	
	1500	1460-1500	1490-1530	1460-1500	1472-1512	630-670	8E0117		8P0117	
	1600	1560-1600	1590-1630	1560-1600	1572-1612	680-720	8E0118		8P0118	
	1700	1660-1700	1690-1730	1660-1700	1672-1712	730-770	8E0119	8P0119	1.088,-	
1800	1760-1800	1790-1830	1760-1800	1772-1812	780-820	8E0120	8P0120			

Zhotovenie na mieru - Upevnenie vľavo

Výška	Typ	Šírka B	elegance	pure	Základná cena
1200-2000	Do niky	900-2000	8E0180	8P0180	1.088,-
	Pre bočnú stenu	900-2000	8E0181	8P0181	
	Pre U-kabínu	900-2000	8E0182	8P0182	

Rozsah nastavenia = zadaný rozmer - 20mm / + 20mm

Rozsah rozmerov: min. - max.

1200-2000	900-2000

Varianta vybavenia

Varianta vybavenia voliteľná		Prípl.
Funkcia Soft-Open / Soft-Close	730	0,-

Farba profilov - Sklo / dekor

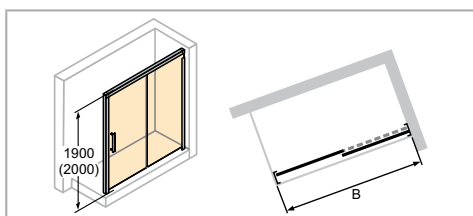
Farba profil / krycí profil	Kód farby	Prípl.	Sklo / dekor		bez Anti-Plaque		s Anti-Plaque	
			Kód skla	Prípl.	Kód skla	Prípl.		
biela	055	98,-	číre	321	0,-	322	73,-	
strieborná matná	087		šedé	301		368		
čierna	023		bronzové	341		378		
šedohnedá	061		Sand Plus	315	133,-	316	206,-	
strieborná lesklá	092		Privatima	373		375		
strieborná lesklá / strieborná matná	H87		Bubbles	376		377		
strieborná lesklá / čierna	H23		Zrkadlové sklo	380	416,-	381	489,-	
strieborná lesklá / biela	H55							
strieborná lesklá / šedohnedá	H61							

HÜPPE Design elegance 4-uholník HÜPPE Design pure 4-uholník

elegance



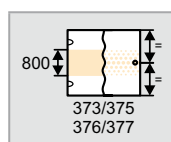
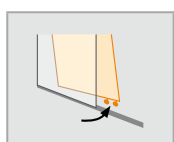

pure



- Zrkadlové sklo (380/381): Pri objednávke treba uviesť, ktorý segment má byť zhotovený so zrkadlovým sklom. Pokiaľ to nie je uvedené, bude celý výrobok zhotovený so zrkadlovým sklom.
- Technické informácie pozri kapitola Farby profilov a Sklá / dekory.

Rozmery	
WL:	23
R:	15
Mx:	M+10
MG:	25

WEM = Vstavaný rozmer vaničky (000)
M = Montážny rozmer Stred skla (001)
Prosím uveďte bezpodmienečne pri objednávke.



Posuvné dvere 1-dielne s pevným segmentom

Upevnenie vpravo

Výška	Typ	WEM Nika	WEM Bočná stena	M (stred skla) Nika	M (stred skla) Bočná stena	Šírka vstupu	elegance	pure	Základná cena
1900	900	860-900	890-930	860-900	872-912	330-370	8E0201	8P0201	836,-
	1000	960-1000	990-1030	960-1000	972-1012	380-420	8E0202	8P0202	878,-
	1100	1060-1100	1090-1130	1060-1100	1072-1112	430-470	8E0203	8P0203	
	1200	1160-1200	1190-1230	1160-1200	1172-1212	480-520	8E0204	8P0204	920,-
	1300	1260-1300	1290-1330	1260-1300	1272-1312	530-570	8E0205	8P0205	
	1400	1360-1400	1390-1430	1360-1400	1372-1412	580-620	8E0206	8P0206	
	1500	1460-1500	1490-1530	1460-1500	1472-1512	630-670	8E0207	8P0207	
	1600	1560-1600	1590-1630	1560-1600	1572-1612	680-720	8E0208	8P0208	
	1700	1660-1700	1690-1730	1660-1700	1672-1712	730-770	8E0209	8P0209	
1800	1760-1800	1790-1830	1760-1800	1772-1812	780-820	8E0210	8P0210		
2000	900	860-900	890-930	860-900	872-912	330-370	8E0211	8P0211	966,-
	1000	960-1000	990-1030	960-1000	972-1012	380-420	8E0212	8P0212	
	1100	1060-1100	1090-1130	1060-1100	1072-1112	430-470	8E0213	8P0213	
	1200	1160-1200	1190-1230	1160-1200	1172-1212	480-520	8E0214	8P0214	1.012,-
	1300	1260-1300	1290-1330	1260-1300	1272-1312	530-570	8E0215	8P0215	
	1400	1360-1400	1390-1430	1360-1400	1372-1412	580-620	8E0216	8P0216	
	1500	1460-1500	1490-1530	1460-1500	1472-1512	630-670	8E0217	8P0217	
	1600	1560-1600	1590-1630	1560-1600	1572-1612	680-720	8E0218	8P0218	
	1700	1660-1700	1690-1730	1660-1700	1672-1712	730-770	8E0219	8P0219	
1800	1760-1800	1790-1830	1760-1800	1772-1812	780-820	8E0220	8P0220		

Zhotovenie na mieru - Upevnenie vpravo

Výška	Typ	Šírka B	elegance	pure	Základná cena
1200-2000	Do niky	900-2000	8E0280	8P0280	1.088,-
	Pre bočnú stenu	900-2000	8E0281	8P0281	
	Pre U-kabínu	900-2000	8E0282	8P0282	

Rozsah nastavenia = zadaný rozmer - 20mm / + 20mm

Rozsah rozmerov: min. - max.

1200-2000	900-2000

Varianta vybavenia

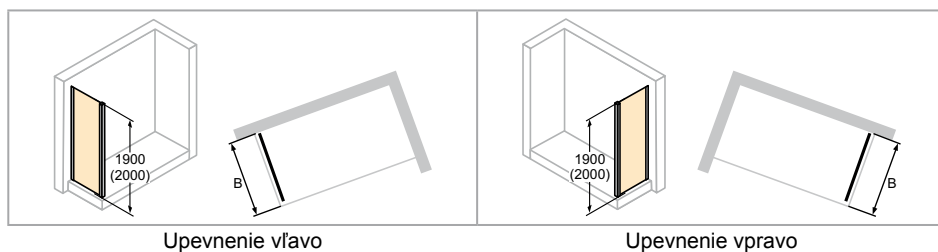
Varianta vybavenia voliteľná		Prípl.
Funkcia Soft-Open / Soft-Close	730	0,-

Farba profilov - Sklo / dekor

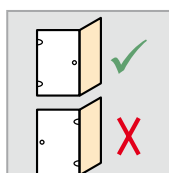
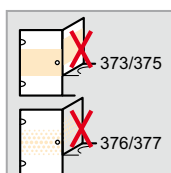
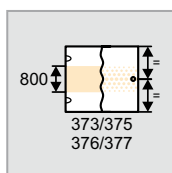

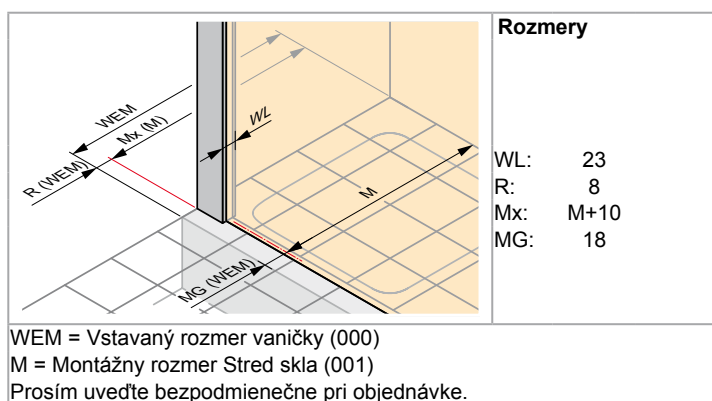
Farba profil / krycí profil	Kód farby	Prípl.	Sklo / dekor				
			bez Anti-Plaque	s Anti-Plaque			
			Kód skla	Prípl.	Kód skla	Prípl.	
biela	055	98,-	číre	321	0,-	322	73,-
strieborná matná	087		šedé	301		368	
čierna	023		bronzové	341		378	
šedohnedá	061		Sand Plus	315	133,-	316	206,-
strieborná lesklá	092		Privatima	373		375	
strieborná lesklá / strieborná matná	H87		Bubbles	376		377	
strieborná lesklá / čierna	H23		Zrkadlové sklo	380	416,-	381	489,-
strieborná lesklá / biela	H55						
strieborná lesklá / šedohnedá	H61						

HÜPPE Design elegance 4-uholník

HÜPPE Design pure 4-uholník



- Výška umiestnenia držiaku na uteráky sa môže zvoliť individuálne a musí sa uviesť pri objednávke. Pri chýbajúcom údaji bude držiak na uteráky dodaný vždy v strede skla (výška a šírka).



Bočná stena pre posuvné dvere 1-dielne s pevným segmentom

Upevnenie vľavo

Výška	Typ	WEM B	M (stred skla) B	elegance	pure	Základná cena
1900	SW 750	735-755	710-730	8E2701	8P2701	454,-
	SW 800	785-805	760-780	8E2702	8P2702	
	SW 900	885-905	860-880	8E2703	8P2703	
	SW 1000	985-1005	960-980	8E2704	8P2704	477,-
2000	SW 750	735-755	710-730	8E2705	8P2705	499,-
	SW 800	785-805	760-780	8E2706	8P2706	
	SW 900	885-905	860-880	8E2707	8P2707	
	SW 1000	985-1005	960-980	8E2708	8P2708	524,-

Zhotovenie na mieru - Upevnenie vľavo

Výška	Typ	Šírka B	elegance	pure	Základná cena
500-2000	Štandardné zhotovenie na mieru	200-1200	8E2780	8P2780	590,-
	SWK na vani	200-1200	8E2782	8P2782	
	V rovine	200-1200	8E2781	8P2781	

Rozsah nastavenia = zadaný rozmer - 10mm / + 10mm

Upevnenie vpravo

Výška	Typ	WEM B	M (stred skla) B	elegance	pure	Základná cena
1900	SW 750	735-755	710-730	8E2801	8P2801	454,-
	SW 800	785-805	760-780	8E2802	8P2802	
	SW 900	885-905	860-880	8E2803	8P2803	
	SW 1000	985-1005	960-980	8E2804	8P2804	477,-
2000	SW 750	735-755	710-730	8E2805	8P2805	499,-
	SW 800	785-805	760-780	8E2806	8P2806	
	SW 900	885-905	860-880	8E2807	8P2807	
	SW 1000	985-1005	960-980	8E2808	8P2808	524,-

Zhotovenie na mieru - Upevnenie vpravo

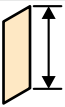
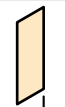
Výška	Typ	Šírka B	elegance	pure	Základná cena
500-2000	Štandardné zhotovenie na mieru	200-1200	8E2880	8P2880	590,-
	SWK na vani	200-1200	8E2882	8P2882	
	V rovine	200-1200	8E2881	8P2881	

Rozsah nastavenia = zadaný rozmer - 10mm / + 10mm

Skosenie / výrezy

Skosenie a výrezy	Prípl.
	Príplatok k zhotoveniu na mieru za každé skosenie/výrez 133,-

Rozsah rozmerov: min. - max.

	
500-2000	200-1200

Varianta vybavenia

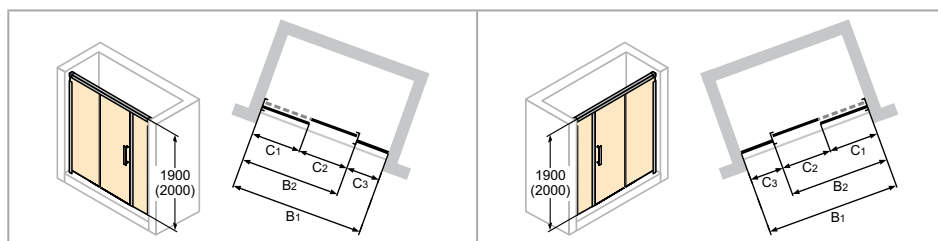
Varianta vybavenia voliteľná		Prípl.
Držiak tyče na uterák (strieborná pololesklá)	T99	189,-

Farba profilov - Sklo / dekor

Farba profilov	Kód farby	Prípl.	Sklo / dekor	bez Anti-Plaque		s Anti-Plaque	
				Kód skla	Prípl.	Kód skla	Prípl.
biela	055	0,-	číre	321	0,-	322	73,-
strieborná matná	087		šedé	301		368	
čierna	023	98,-	bronzové	341	133,-	378	206,-
šedohnedá	061		Sand Plus	315		316	
strieborná lesklá	092		Privatima	373		375	
			Bubbles	376		377	
			Zrkadlové sklo	380		416,-	

HÜPPE Design elegance 4-uholník

HÜPPE Design pure 4-uholník

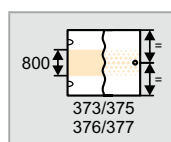
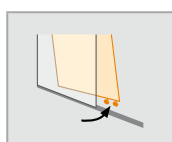



Upevnenie vľavo

Upevnenie vpravo

- Zrkadlové sklo (380/381): Pri objednávke treba uviesť, ktorý segment má byť zhotovený so zrkadlovým sklom. Pokiaľ to nie je uvedené, bude celý výrobok zhotovený so zrkadlovým sklom.
- Technické informácie pozri kapitola Farby profilov a Sklá / dekory.

Rozmery	
	<p>WL: 23</p> <p>R: 15</p> <p>Mx: M+10</p> <p>MG: 25</p>
<p>WEM = Vstavaný rozmer vaničky (000)</p> <p>M = Montážny rozmer Stred skla (001)</p> <p>Prosím uveďte bezpodmienečne pri objednávke.</p>	



Posuvné dvere s pevným segmentom a protisegmentom

Upevnenie vľavo

Výška	Typ	WEM Nika	WEM Bočná stena	M (stred skla) Nika	M (stred skla) Bočná stena	Šírka C1	Šírka C2	Šírka C3	elegance	pure	Základná cena
1900	1600	1560-1600	1590-1630	1560-1600	1572-1612	670-685	575-615	211-226	8E0301	8P0301	1.144,-
	1700	1660-1700	1690-1730	1660-1700	1672-1712	720-735	625-665	211-226	8E0302	8P0302	
	1800	1760-1800	1790-1830	1760-1800	1772-1812	770-785	675-715	211-226	8E0303	8P0303	
2000	1600	1560-1600	1590-1630	1560-1600	1572-1612	670-685	575-615	211-226	8E0304	8P0304	1.259,-
	1700	1660-1700	1690-1730	1660-1700	1672-1712	720-735	625-665	211-226	8E0305	8P0305	
	1800	1760-1800	1790-1830	1760-1800	1772-1812	770-785	675-715	211-226	8E0306	8P0306	

Zhotovenie na mieru - Upevnenie vľavo

Výška	Typ	Šírka B1	Šírka B2	Šírka protisegmentu	elegance	pure	Základná cena
1200-2000	Do niky	1200-1800	1000-2200	200-1200	8E0380	8P0380	1.487,-
	Do niky	1801-2400	1000-2200	200-1200	8E0387	8P0387	1.858,-
	Pre bočnú stenu	1200-1800	1000-2200	200-1200	8E0381	8P0381	1.487,-
	Pre bočnú stenu	1801-2400	1000-2200	200-1200	8E0388	8P0388	1.858,-
	Pre U-kabínu	1200-1800	1000-2200	200-1200	8E0382	8P0382	1.487,-
	Pre U-kabínu	1801-2400	1000-2200	200-1200	8E0389	8P0389	1.858,-

Rozsah nastavenia = zadaný rozmer - 20mm / + 20mm

Upevnenie vpravo

Výška	Typ	WEM Nika	WEM Bočná stena	M (stred skla) Nika	M (stred skla) Bočná stena	Šírka C1	Šírka C2	Šírka C3	elegance	pure	Základná cena
1900	1600	1560-1600	1590-1630	1560-1600	1572-1612	670-685	575-615	211-226	8E0401	8P0401	1.144,-
	1700	1660-1700	1690-1730	1660-1700	1672-1712	720-735	625-665	211-226	8E0402	8P0402	
	1800	1760-1800	1790-1830	1760-1800	1772-1812	770-785	675-715	211-226	8E0403	8P0403	
2000	1600	1560-1600	1590-1630	1560-1600	1572-1612	670-685	575-615	211-226	8E0404	8P0404	1.259,-
	1700	1660-1700	1690-1730	1660-1700	1672-1712	720-735	625-665	211-226	8E0405	8P0405	
	1800	1760-1800	1790-1830	1760-1800	1772-1812	770-785	675-715	211-226	8E0406	8P0406	

Zhotovenie na mieru - Upevnenie vpravo

Výška	Typ	Šírka B1	Šírka B2	Šírka protisegmentu	elegance	pure	Základná cena
1200-2000	Do niky	1200-1800	1000-2200	200-1200	8E0480	8P0480	1.487,-
	Do niky	1801-2400	1000-2200	200-1200	8E0487	8P0487	1.858,-
	Pre bočnú stenu	1200-1800	1000-2200	200-1200	8E0481	8P0481	1.487,-
	Pre bočnú stenu	1801-2400	1000-2200	200-1200	8E0488	8P0488	1.858,-
	Pre U-kabínu	1200-1800	1000-2200	200-1200	8E0482	8P0482	1.487,-
	Pre U-kabínu	1801-2400	1000-2200	200-1200	8E0489	8P0489	1.858,-

Rozsah nastavenia = zadaný rozmer - 20mm / + 20mm

Rozsah rozmerov: min. - max.

1200-2000	1200-2400	1000-2200	200-1200

Varianta vybavenia

Varianta vybavenia	voliteľná		Prípl.
Funkcia Soft-Open / Soft-Close		730	0,-

Farba profilov - Sklo / dekor

Farba profil / krycí profil	Kód farby	Prípl.	Sklo / dekor	bez Anti-Plaque		s Anti-Plaque	
				Kód skla	Prípl.	Kód skla	Prípl.
biela	055	0,-	číre	321	0,-	322	146,-
strieborná matná	087		šedé	301		368	
čierna	023		bronzové	341		378	
šedohnedá	061		Sand Plus	315	266,-	316	412,-
strieborná lesklá	092		Privatima	373		375	
strieborná lesklá / strieborná matná	H87		Bubbles	376		377	
strieborná lesklá / čierna	H23		Zrkadlové sklo	380	416,-	381	562,-
strieborná lesklá / biela	H55						
strieborná lesklá / šedohnedá	H61						

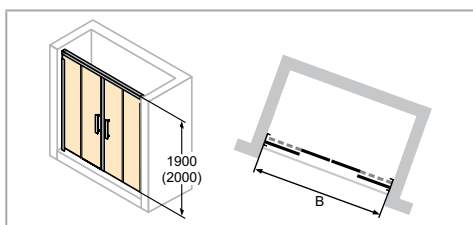
HÜPPE Design elegance 4-uholník

HÜPPE Design pure 4-uholník

elegance

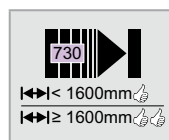
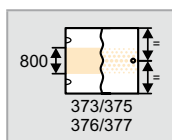
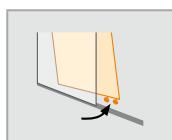



pure



- Zrkadlové sklo (380/381): Pri objednávke treba uviesť, ktorý segment má byť zhotovený so zrkadlovým sklom. Pokiaľ to nie je uvedené, bude celý výrobok zhotovený so zrkadlovým sklom.
- Technické informácie pozri kapitola Farby profilov a Sklá / dekory.

	Rozmery
	WL: 23 R: 15 Mx: M+10 MG: 25
WEM = Vstavaný rozmer vaničky (000) M = Montážny rozmer Stred skla (001) Prosím uveďte bezpodmienečne pri objednávke.	



Posuvné dvere 2-dielne s pevnými segmentami

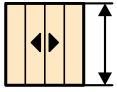

Výška	Typ	WEM Nika	WEM Bočná stena	M (stred skla) Nika	M (stred skla) Bočná stena	Šírka vstupu	elegance	pure	Základná cena
1900	1600	1560-1600	1590-1630	1560-1600	1572-1612	610-650	8E0501	8P0501	1.393,-
	1700	1660-1700	1690-1730	1660-1700	1672-1712	660-700	8E0502	8P0502	
	1800	1760-1800	1790-1830	1760-1800	1772-1812	710-750	8E0503	8P0503	
2000	1600	1560-1600	1590-1630	1560-1600	1572-1612	610-650	8E0504	8P0504	1.534,-
	1700	1660-1700	1690-1730	1660-1700	1672-1712	660-700	8E0505	8P0505	
	1800	1760-1800	1790-1830	1760-1800	1772-1812	710-750	8E0506	8P0506	

Zhotovenie na mieru

Výška	Typ	Šírka B	elegance	pure	Základná cena
1200-2000	Do niky	1200-1800	8E0580	8P0580	1.812,-
	Do niky	1801-2200	8E0587	8P0587	2.183,-
	Pre bočnú stenu	1200-1800	8E0581	8P0581	1.812,-
	Pre bočnú stenu	1801-2200	8E0588	8P0588	2.183,-
	Pre U-kabínu	1200-1800	8E0582	8P0582	1.812,-
	Pre U-kabínu	1801-2200	8E0589	8P0589	2.183,-

Rozsah nastavenia = zadaný rozmer - 20mm / + 20mm

Rozsah rozmerov: min. - max.

	
1200-2000	1200-2200

Varianta vybavenia

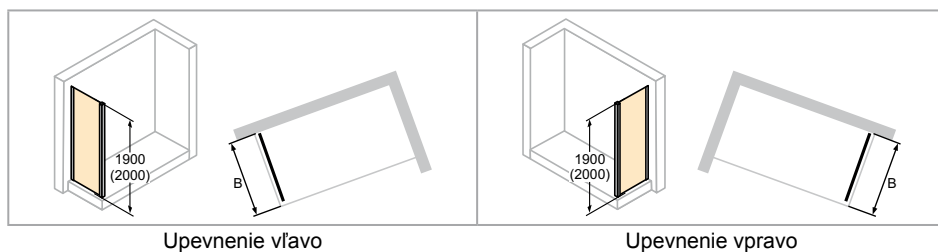

Varianta vybavenia voliteľná		Prípl.
Funkcia Soft-Open / Soft-Close	730	0,-

Farba profilov - Sklo / dekor

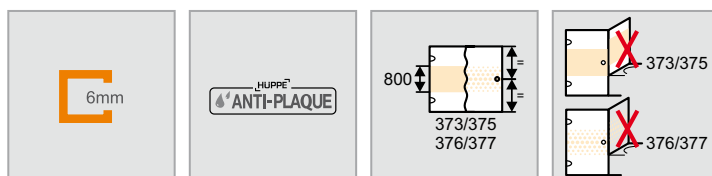
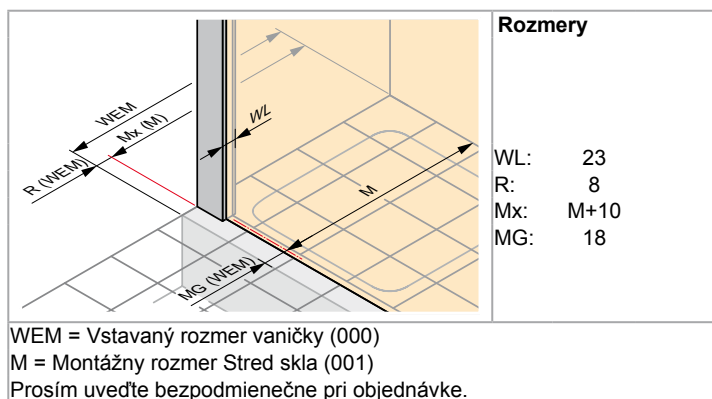
Farba profil / krycí profil	Kód farby	Prípl.	Sklo / dekor		bez Anti-Plaque		s Anti-Plaque	
			Kód skla	Prípl.	Kód skla	Prípl.		
biela	055	0,-	číre	321	0,-	322	146,-	
strieborná matná	087		šedé	301	266,-	368	412,-	
čierna	023		bronzové	341		378		
šedohnedá	061		Sand Plus	315		316		
strieborná lesklá	092		Privatima	373		375		
strieborná lesklá / strieborná matná	H87		Bubbles	376		377		
strieborná lesklá / čierna	H23		Zrkadlové sklo	380		416,-		381
strieborná lesklá / biela	H55							
strieborná lesklá / šedohnedá	H61							

HÜPPE Design elegance 4-uholník

HÜPPE Design pure 4-uholník



- Výška umiestnenia držiaku na uteráky sa môže zvoliť individuálne a musí sa uviesť pri objednávke. Pri chýbajúcom údaji bude držiak na uteráky dodaný vždy v strede skla (výška a šírka).



Bočná stena pre posuvné dvere 2-dielne s pevnými segmentami / posuvné dvere s pevným segmentom a protisegmentom

Upevnenie vľavo

Výška	Typ	WEM B	M (stred skla) B	elegance	pure	Základná cena
1900	750	735-755	710-730	8E5001	8P5001	454,-
	800	785-805	760-780	8E5002	8P5002	
	900	885-905	860-880	8E5003	8P5003	
	1000	985-1005	960-980	8E5004	8P5004	477,-
2000	750	735-755	710-730	8E5005	8P5005	499,-
	800	785-805	760-780	8E5006	8P5006	
	900	885-905	860-880	8E5007	8P5007	
	1000	985-1005	960-980	8E5008	8P5008	524,-

Zhotovenie na mieru - Upevnenie vľavo

Výška	Typ	Šírka B	elegance	pure	Základná cena
500-2000	Štandardné zhotovenie na mieru	200-1200	8E5080	8P5080	590,-
	SWK na vani	200-1200	8E5082	8P5082	
	V rovine	200-1200	8E5081	8P5081	

Rozsah nastavenia = zadaný rozmer - 10mm / + 10mm

Upevnenie vpravo

Výška	Typ	WEM B	M (stred skla) B	elegance	pure	Základná cena
1900	750	735-755	710-730	8E5101	8P5101	454,-
	800	785-805	760-780	8E5102	8P5102	
	900	885-905	860-880	8E5103	8P5103	
	1000	985-1005	960-980	8E5104	8P5104	477,-
2000	750	735-755	710-730	8E5105	8P5105	499,-
	800	785-805	760-780	8E5106	8P5106	
	900	885-905	860-880	8E5107	8P5107	
	1000	985-1005	960-980	8E5108	8P5108	524,-

Zhotovenie na mieru - Upevnenie vpravo

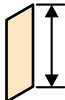

Výška	Typ	Šírka B	elegance	pure	Základná cena
500-2000	Štandardné zhotovenie na mieru	200-1200	8E5180	8P5180	590,-
	SWK na vani	200-1200	8E5182	8P5182	
	V rovine	200-1200	8E5181	8P5181	

Rozsah nastavenia = zadaný rozmer - 10mm / + 10mm

Skosenie / výrezy

Skosenie a výrezy	Prípl.
	Príplatok k zhotoveniu na mieru za každé skosenie/výrez 133,-

Rozsah rozmerov: min. - max.

	
500-2000	200-1200

Varianta vybavenia

Varianta vybavenia voliteľná		Prípl.
Držiak tyče na uterák (strieborná pololesklá)	T99	189,-

Farba profilov - Sklo / dekor

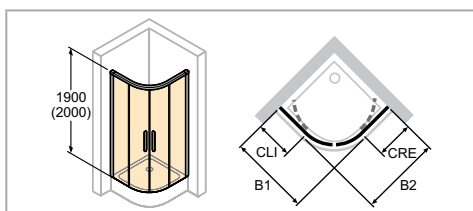
Farba profilov	Kód farby	Prípl.	Sklo / dekor	bez Anti-Plaque		s Anti-Plaque	
				Kód skla	Prípl.	Kód skla	Prípl.
biela	055	0,-	číre	321	0,-	322	73,-
strieborná matná	087		šedé	301		368	
čierna	023		bronzové	341		378	
šedohnedá	061		Sand Plus	315	133,-	316	206,-
strieborná lesklá	092		Privatima	373		375	
			Bubbles	376		377	
			Zrkadlové sklo	380	416,-	381	489,-

HÜPPE Design elegance 1/4-kruh HÜPPE Design pure 1/4-kruh

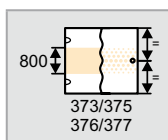
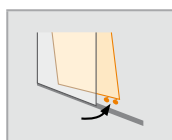

elegance



pure



Rozmery	
	<p>WL: 23 R: 15 Mx: M+10 MG: 25</p>
<p>WEM = Vstavaný rozmer vaničky (000) M = Montážny rozmer Stred skla (001) Prosím uveďte bezpodmienečne pri objednávke.</p>	



Posuvné dvere

Výška	Typ B1/B2	WEM B1	WEM B2	M (Stred skla) B1/B2	CLI	CRE	Šírka vstupu	Rádius	elegance	pure	Základná cena	
1900	800 x 800	785-805	785-805	760-780/760-780	300-320	300-320	465	500	8E3001	8P3001	1.393,-	
	900 x 900	885-905	885-905	860-880/860-880	400-420	400-420	465	500	8E3002	8P3002		
	1000 x 1000	985-1005	985-1005	960-980/960-980	500-520	500-520	465	500	8E3003	8P3003		1.464,-
	1200 x 1200	1185-1205	1185-1205	1160-1180/1160-1180	700-720	700-720	465	500	8E3004	8P3004		1.534,-
	750 x 900	735-755	885-905	710-730/860-880	250-270	400-420	465	500	8E3005	8P3005	1.393,-	
	900 x 750	885-905	735-755	860-880/710-730	400-420	250-270	465	500	8E3006	8P3006		
	800 x 900	785-805	885-905	760-780/860-880	300-320	400-420	465	500	8E3007	8P3007		
	900 x 800	885-905	785-805	860-880/760-780	400-420	300-320	465	500	8E3008	8P3008		
	800 x 1000	785-805	985-1005	760-780/960-980	300-320	500-520	465	500	8E3009	8P3009	1.464,-	
	1000 x 800	985-1005	785-805	960-980/760-780	500-520	300-320	465	500	8E3010	8P3010		
	800 x 1200	785-805	1185-1205	760-780/1160-1180	300-320	700-720	465	500	8E3013	8P3013	1.534,-	
	1200 x 800	1185-1205	785-805	1160-1180/760-780	700-720	300-320	465	500	8E3014	8P3014	1.464,-	
	900 x 1000	885-905	985-1005	860-880/960-980	400-420	500-520	465	500	8E3011	8P3011		
	1000 x 900	985-1005	885-905	960-980/860-880	500-520	400-420	465	500	8E3012	8P3012	1.534,-	
	900 x 1200	885-905	1185-1205	860-880/1160-1180	400-420	700-720	465	500	8E3015	8P3015		
	1200 x 900	1185-1205	885-905	1160-1180/860-880	700-720	400-420	465	500	8E3016	8P3016	1.393,-	
	800 x 800	785-805	785-805	760-780/760-780	255-275	255-275	445	550	8E3033	8P3033		
	900 x 900	885-905	885-905	860-880/860-880	355-375	355-375	510	550	8E3034	8P3034	1.464,-	
	1000 x 1000	985-1005	985-1005	960-980/960-980	455-475	455-475	510	550	8E3035	8P3035		
	1200 x 1200	1185-1205	1185-1205	1160-1180/1160-1180	655-675	655-675	510	550	8E3036	8P3036	1.534,-	
800 x 800	785-805	785-805	760-780/760-780	300-320	300-320	465	500	8E3017	8P3017			
900 x 900	885-905	885-905	860-880/860-880	400-420	400-420	465	500	8E3018	8P3018	1.609,-		
1000 x 1000	985-1005	985-1005	960-980/960-980	500-520	500-520	465	500	8E3019	8P3019			
1200 x 1200	1185-1205	1185-1205	1160-1180/1160-1180	700-720	700-720	465	500	8E3020	8P3020	1.686,-		
750 x 900	735-755	885-905	710-730/860-880	250-270	400-420	465	500	8E3021	8P3021	1.534,-		
900 x 750	885-905	735-755	860-880/710-730	400-420	250-270	465	500	8E3022	8P3022			
800 x 900	785-805	885-905	760-780/860-880	300-320	400-420	465	500	8E3023	8P3023			
900 x 800	885-905	785-805	860-880/760-780	400-420	300-320	465	500	8E3024	8P3024			
800 x 1000	785-805	985-1005	760-780/960-980	300-320	500-520	465	500	8E3025	8P3025	1.609,-		
1000 x 800	985-1005	785-805	960-980/760-780	500-520	300-320	465	500	8E3026	8P3026			
800 x 1200	785-805	1185-1205	760-780/1160-1180	300-320	700-720	465	500	8E3029	8P3029	1.686,-		
1200 x 800	1185-1205	785-805	1160-1180/760-780	700-720	300-320	465	500	8E3030	8P3030			
900 x 1000	885-905	985-1005	860-880/960-980	400-420	500-520	465	500	8E3027	8P3027	1.609,-		
1000 x 900	985-1005	885-905	960-980/860-880	500-520	400-420	465	500	8E3028	8P3028			
900 x 1200	885-905	1185-1205	860-880/1160-1180	400-420	700-720	465	500	8E3031	8P3031	1.686,-		
1200 x 900	1185-1205	885-905	1160-1180/860-880	700-720	400-420	465	500	8E3032	8P3032			
800 x 800	785-805	785-805	760-780/760-780	255-275	255-275	445	550	8E3037	8P3037	1.534,-		
900 x 900	885-905	885-905	860-880/860-880	355-375	355-375	510	550	8E3038	8P3038			
1000 x 1000	985-1005	985-1005	960-980/960-980	455-475	455-475	510	550	8E3039	8P3039	1.609,-		
1200 x 1200	1185-1205	1185-1205	1160-1180/1160-1180	655-675	655-675	510	550	8E3040	8P3040			

Zhotovenie na mieru

Výška	Šírka B1	Šírka B2	CLI	CRE	Rádius	elegance	pure	Základná cena
1900/2000	700-1195	700-1195	289-704	289-704	500	8E3080	8P3080	1.812,-
	700-1195	700-1195	289-704	289-704	550	8E3081	8P3081	

Rozsah nastavenia = zadaný rozmer - 10mm / + 10mm

Rozsah rozmerov: min. - max.

1900/2000	289-704	700-1195	700-1195	289-704

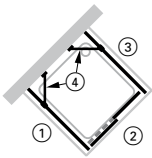
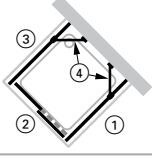
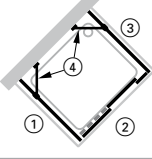
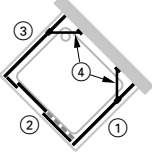
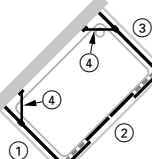
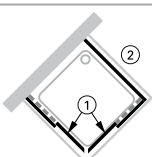
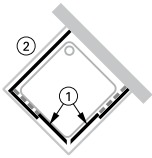
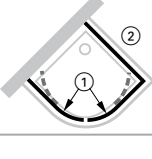

Farba profilov - Sklo / dekor

Farba profil / krycí profil	Kód farby	Prípl.
biela	055	0,-
strieborná matná	087	
čierna	023	
šedohnedá	061	
strieborná lesklá	092	
strieborná lesklá / strieborná matná	H87	
strieborná lesklá / čierna	H23	
strieborná lesklá / biela	H55	
strieborná lesklá / šedohnedá	H61	

Sklo / dekor	bez Anti-Plaque		s Anti-Plaque	
	Kód skla	Prípl.	Kód skla	Prípl.
číre	321	0,-	322	146,-
Sand Plus	315	266,-	316	412,-
Privatima	373		375	
Bubbles	376		377	

HÜPPE Design elegance U-kabíny
HÜPPE Design pure U-kabíny



Pre typ		Poz. č.	
	Skladá sa z:	1	Bočná stena pre posuvné dvere 2-dielne s pevnými segmentami / posuvné dvere s pevným segmentom a protisegmentom - Upevnenie vľavo
		2	Posuvné dvere 1-dielne s pevným segmentom - Upevnenie vľavo 8E0182 (elegance) / 8P0182 (pure)
		3	Bočná stena pre posuvné dvere 1-dielne s pevným segmentom - Upevnenie vpravo
		4	Sada vzpier pre U-kabínu 8P5201. Pozri Príslušenstvo Bočná stena.
	Skladá sa z:	1	Bočná stena pre posuvné dvere 2-dielne s pevnými segmentami / posuvné dvere s pevným segmentom a protisegmentom - Upevnenie vpravo
		2	Posuvné dvere 1-dielne s pevným segmentom - Upevnenie vpravo 8E0282 (elegance) / 8P0282 (pure)
		3	Bočná stena pre posuvné dvere 1-dielne s pevným segmentom - Upevnenie vľavo
		4	Sada vzpier pre U-kabínu 8P5201. Pozri Príslušenstvo Bočná stena.
	Skladá sa z:	1	Bočná stena pre posuvné dvere 2-dielne s pevnými segmentami / posuvné dvere s pevným segmentom a protisegmentom - Upevnenie vľavo
		2	Posuvné dvere s pevným segmentom a protisegmentom - Upevnenie vľavo 8E0382 (elegance) / 8P0382 (pure)
		3	Bočná stena pre posuvné dvere 2-dielne s pevnými segmentami / posuvné dvere s pevným segmentom a protisegmentom - Upevnenie vpravo
		4	Sada vzpier pre U-kabínu 8P5201. Pozri Príslušenstvo Bočná stena.
	Skladá sa z:	1	Bočná stena pre posuvné dvere 2-dielne s pevnými segmentami / posuvné dvere s pevným segmentom a protisegmentom - Upevnenie vpravo
		2	Posuvné dvere s pevným segmentom a protisegmentom - Upevnenie vpravo 8E0482 (elegance) / 8P0482 (pure)
		3	Bočná stena pre posuvné dvere 2-dielne s pevnými segmentami / posuvné dvere s pevným segmentom a protisegmentom - Upevnenie vľavo
		4	Sada vzpier pre U-kabínu 8P5201. Pozri Príslušenstvo Bočná stena.
	Skladá sa z:	1	Bočná stena pre posuvné dvere 2-dielne s pevnými segmentami / posuvné dvere s pevným segmentom a protisegmentom - Upevnenie vľavo
		2	Posuvné dvere 2-dielne s pevnými segmentami 8E0582 (elegance) / 8P0582 (pure)
		3	Bočná stena pre posuvné dvere 2-dielne s pevnými segmentami / posuvné dvere s pevným segmentom a protisegmentom - Upevnenie vpravo
		4	Sada vzpier pre U-kabínu 8P5201. Pozri Príslušenstvo Bočná stena.
	Skladá sa z:	1	Posuvné dvere rohový vstup 2-dielny vľavo elegance / pure
		2	Bočná stena pre posuvné dvere 2-dielne s pevnými segmentami / posuvné dvere s pevným segmentom a protisegmentom upevnenie vpravo elegance / pure
	Skladá sa z:	1	Posuvné dvere rohový vstup 2-dielny vpravo elegance / pure
		2	Bočná stena pre posuvné dvere 2-dielne s pevnými segmentami / posuvné dvere s pevným segmentom a protisegmentom upevnenie vľavo elegance / pure
	Skladá sa z:	1	1/4-kruh posuvné dvere elegance / pure
		2	Bočná stena pre posuvné dvere 2-dielne s pevnými segmentami / posuvné dvere s pevným segmentom a protisegmentom upevnenie vpravo elegance / pure
	Skladá sa z:	1	1/4-kruh posuvné dvere elegance / pure
		2	Bočná stena pre posuvné dvere 2-dielne s pevnými segmentami / posuvné dvere s pevným segmentom a protisegmentom upevnenie vľavo elegance / pure

Vždy je nutné uviesť, či sa uvedený rozmer vzťahuje na vstavaný rozmer vaničky alebo na montážny rozmer na stred skla (napr. pri montáži priamo na podlahu).

Pri rozmeroch treba preto v objednávke uviesť nasledujúce údaje:

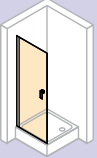
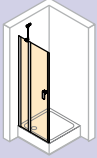
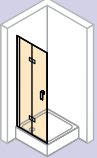
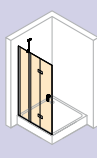

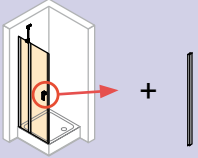
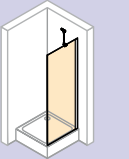
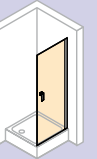
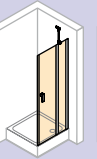

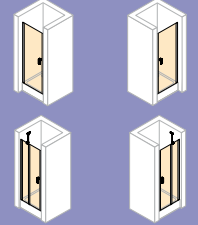
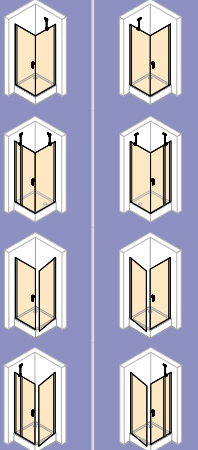
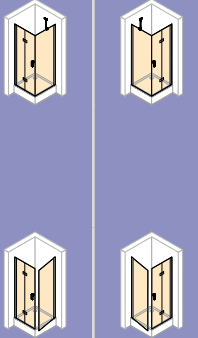
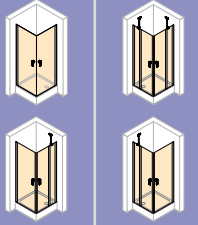
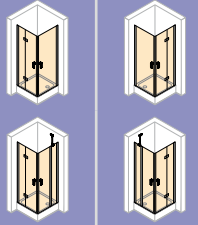

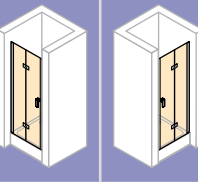
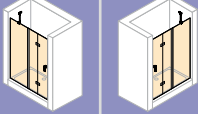
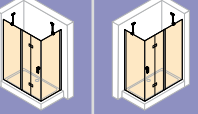

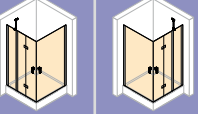
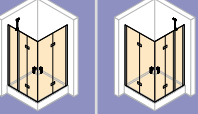

Zamerané na vstavaný rozmer vaničky: 000

Zamerané na stred skla: 001


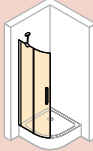
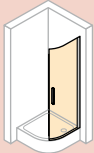
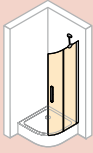
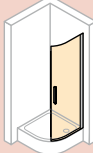
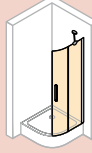
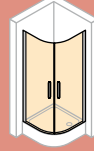
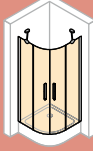
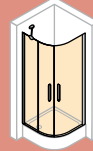
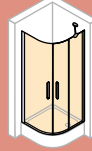
HÜPPE Design elegance - Možnosti kombinácií

780 800 880 900 980 1000		780 800 880 900 980 1000 1200		700 750 800 900 1000 1200							
+		+		+							
=		=		=							
<p>780 800 880 900 980 1000</p> <p>700 750 800 900 1000 1200</p>		<p>800 x 800 900 x 900 1000 x 1000 700x780 / 780x700 700x800 / 800x700 700x880 / 880x700 700x900 / 900x700 700x980 / 980x700 700x1000 / 1000x700 700x1200 / 1200x700 750x780 / 780x750 750x800 / 800x750 750x880 / 880x750 750x900 / 900x750 750x980 / 980x750 750x1000 / 1000x750 800x900 / 900x800 800x1000 / 1000x800 800x1200 / 1200x800 800x880 / 880x800 800x980 / 980x800 800x1000 / 1000x800 800x1200 / 1200x800 800x880 / 880x800 800x980 / 980x800 800x1000 / 1000x800 800x1200 / 1200x800 800x880 / 880x800 800x980 / 980x800 800x1000 / 1000x800 800x1200 / 1200x800 800x880 / 880x800 800x980 / 980x800 800x1000 / 1000x800 800x1200 / 1200x800 800x880 / 880x800 800x980 / 980x800 800x1000 / 1000x800 800x1200 / 1200x800 1000x1200 / 1200x1000</p>		<p>700 x 700 750 x 750 800 x 800 900 x 900 1000 x 1000 700x750 / 750x700 700x800 / 800x700 700x900 / 900x700 700x980 / 980x700 700x1000 / 1000x700 700x1200 / 1200x700 750x800 / 800x750 750x900 / 900x750 750x1000 / 1000x750 750x1200 / 1200x750 800x900 / 900x800 800x1000 / 1000x800 800x1200 / 1200x800 900x900 / 900x800 900x1200 / 1200x900 1000x1200 / 1200x1000</p>		<p>780 x 780 800 x 800 880 x 880 900 x 900 980 x 980 1000 x 1000 1200 x 1200 780x800 / 800x780 780x880 / 880x780 780x980 / 980x780 780x980 / 980x780 780x1000 / 1000x780 780x1200 / 1200x780 800x880 / 880x800 800x980 / 980x800 800x1000 / 1000x800 800x1200 / 1200x800 880x900 / 900x880 880x980 / 980x880 880x1000 / 1000x880 880x1200 / 1200x880 900x980 / 980x900 900x1000 / 1000x900 900x1200 / 1200x900 980x1000 / 1000x980 980x1200 / 1200x980 1000x1200 / 1200x1000</p>		<p>800 x 800 900 x 900 1000 x 1000 700x750 / 750x700 700x800 / 800x700 700x900 / 900x700 700x1000 / 1000x700 700x1200 / 1200x700 750x800 / 800x750 750x900 / 900x750 750x1000 / 1000x750 800x1000 / 1000x800 800x1200 / 1200x800 900x1000 / 1000x900 900x1200 / 1200x900 1000x1200 / 1200x1000</p>		<p>700 x 700 750 x 750 800 x 800 900 x 900 1000 x 1000 1200 x 1200 700x750 / 750x700 700x800 / 800x700 700x900 / 900x700 700x1000 / 1000x700 700x1200 / 1200x700 750x800 / 800x750 750x900 / 900x750 750x1000 / 1000x750 750x1200 / 1200x750 800x900 / 900x800 800x1000 / 1000x800 800x1200 / 1200x800 800x880 / 880x800 800x980 / 980x800 800x1000 / 1000x800 800x1200 / 1200x800 900x1000 / 1000x900 900x1200 / 1200x900 1000x1200 / 1200x1000</p>	
<p>1200 1400 1700</p>		<p>700x1200 / 1200x700 700x1400 / 1400x700 700x1700 / 1700x700 750x1200 / 1200x750 750x1400 / 1400x750 750x1700 / 1700x750 800x1200 / 1200x800 800x1400 / 1400x800 800x1700 / 1700x800 900x1200 / 1200x900 900x1400 / 1400x900 900x1700 / 1700x900 1000x1200 / 1200x1000 1000x1400 / 1400x1000 1000x1700 / 1700x1000</p>		<p>800x1200 / 1200x800 800x1400 / 1400x800 800x1700 / 1700x800 900x1200 / 1200x900 900x1400 / 1400x900 900x1700 / 1700x900 1000x1200 / 1200x1000 1000x1400 / 1400x1000 1000x1700 / 1700x1000</p>		<p>1200x1200 700x1200 / 1200x700 700x1400 / 1400x700 700x1700 / 1700x700 750x1200 / 1200x750 750x1400 / 1400x750 750x1700 / 1700x750 800x1200 / 1200x800 800x1400 / 1400x800 800x1700 / 1700x800 900x1200 / 1200x900 900x1400 / 1400x900 900x1700 / 1700x900 1000x1200 / 1200x1000 1000x1400 / 1400x1000 1000x1700 / 1700x1000 1200x1400 / 1400x1200 1200x1700 / 1700x1200</p>		<p>1200x1200 1400x1400 1700x1700 1200x1400 / 1400x1200 1200x1700 / 1700x1200 1400x1700 / 1700x1400</p>			

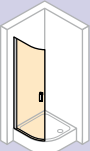
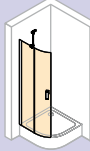
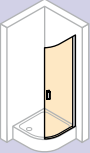
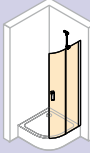
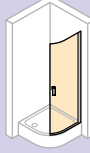
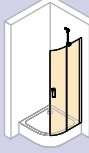
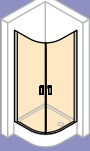
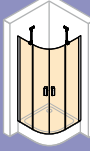
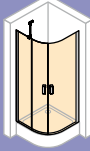
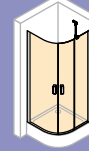
HÜPPE Design pure - Možnosti kombinácií

<p>780 800 880 900 980 1000</p> 	<p>780 800 880 900 980 1000 1200</p> 	<p>700 750 800 880 900 980 1000 1200</p> 	<p>700 750 800 880 900 980 1000 1200</p> 	<p>1200 1400 1700</p> 	
+		+		+	
					
=		=		=	
					
<p>780 800 880 900 980 1000</p> 	<p>800 x 800 900 x 900 1000 x 1000 700x780 / 780x700 700x800 / 800x700 700x880 / 880x700 700x900 / 900x700 700x980 / 980x700 700x1000 / 1000x700 700x1200 / 1200x700 750x780 / 780x750 750x800 / 800x750 750x880 / 880x750 750x900 / 900x750 750x980 / 980x750 750x1000 / 1000x750 750x1200 / 1200x750 800x800 / 800x800 800x880 / 880x800 800x900 / 900x800 800x980 / 980x800 800x1000 / 1000x800 800x1200 / 1200x800 900x780 / 780x900 900x880 / 880x900 900x900 / 900x900 900x980 / 980x900 900x1000 / 1000x900 900x1200 / 1200x900 1000x780 / 780x1000 1000x880 / 880x1000 1000x900 / 900x1000 1000x980 / 980x1000 1000x1000 / 1000x1000 1000x1200 / 1200x1000</p>	<p>700 x 700 750 x 750 800 x 800 900 x 900 1000 x 1000 700x750 / 750x700 700x800 / 800x700 700x900 / 900x700 700x1000 / 1000x700 700x1200 / 1200x700 750x800 / 800x750 750x900 / 900x750 750x1000 / 1000x750 750x1200 / 1200x750 800x900 / 900x800 800x1000 / 1000x800 800x1200 / 1200x800 900x1000 / 900x800 900x1200 / 1200x900 1000x1200 / 1200x1000</p>	<p>780 x 780 800 x 800 880 x 880 900 x 900 980 x 980 1000 x 1000 1200 x 1200 780x800 / 800x780 780x880 / 880x780 780x900 / 900x780 780x980 / 980x780 780x1000 / 1000x780 780x1200 / 1200x780 800x880 / 880x800 800x900 / 900x800 800x980 / 980x800 800x1000 / 1000x800 800x1200 / 1200x800 880x900 / 900x880 880x980 / 980x880 880x1000 / 1000x880 880x1200 / 1200x880 900x980 / 980x900 900x1000 / 1000x900 900x1200 / 1200x900 980x1000 / 1000x980 980x1200 / 1200x980 1000x1200 / 1200x1000</p>	<p>800 x 800 900 x 900 1000 x 1000 700x750 / 750x700 700x800 / 800x700 700x900 / 900x700 700x1000 / 1000x700 700x1200 / 1200x700 750x800 / 800x750 750x900 / 900x750 750x1000 / 1000x750 800x900 / 900x800 800x1000 / 1000x800 800x1200 / 1200x800 900x1000 / 1000x900 900x1200 / 1200x900 1000x1200 / 1200x1000</p>	<p>700 x 700 750 x 750 800 x 800 900 x 900 1000 x 1000 1200 x 1200 700x750 / 750x700 700x800 / 800x700 700x900 / 900x700 700x1000 / 1000x700 700x1200 / 1200x700 750x800 / 800x750 750x900 / 900x750 750x1000 / 1000x750 750x1200 / 1200x750 800x900 / 900x800 800x1000 / 1000x800 800x1200 / 1200x800 900x1000 / 1000x900 900x1200 / 1200x900 1000x1200 / 1200x1000</p>
					
<p>1200 1400 1700</p>	<p>700x1200 / 1200x700 700x1400 / 1400x700 700x1700 / 1700x700 750x1200 / 1200x750 750x1400 / 1400x750 750x1700 / 1700x750 800x1200 / 1200x800 800x1400 / 1400x800 800x1700 / 1700x800 900x1200 / 1200x900 900x1400 / 1400x900 900x1700 / 1700x900 1000x1200 / 1200x1000 1000x1400 / 1400x1000 1000x1700 / 1700x1000</p>		<p>800x1200 / 1200x800 800x1400 / 1400x800 800x1700 / 1700x800 900x1200 / 1200x900 900x1400 / 1400x900 900x1700 / 1700x900 1000x1200 / 1200x1000 1000x1400 / 1400x1000 1000x1700 / 1700x1000</p>	<p>1200x1200 700x1200 / 1200x700 700x1400 / 1400x700 700x1700 / 1700x700 750x1200 / 1200x750 750x1400 / 1400x750 750x1700 / 1700x750 800x1200 / 1200x800 800x1400 / 1400x800 800x1700 / 1700x800 900x1200 / 1200x900 900x1400 / 1400x900 900x1700 / 1700x900 1000x1200 / 1200x1000 1000x1400 / 1400x1000 1000x1700 / 1700x1000 1200x1400 / 1400x1200 1200x1700 / 1700x1200</p>	<p>1200x1200 1400x1400 1700x1700 1200x1400 / 1400x1200 1200x1700 / 1700x1200 1400x1700 / 1700x1400</p>

HÜPPE Design elegance - Možnosti kombinácií

 800 900 1000 		
+	+	+
 800 900 1000	 800 900 1000	 800 900 1000 
=	=	=
		 
800 x 800 900 x 900 1000 x 1000 800 x 900 / 900 x 800 800 x 1000 / 1000 x 800 900 x 1000 / 1000 x 900	800 x 800 900 x 900 1000 x 1000 800 x 900 / 900 x 800 800 x 1000 / 1000 x 800 900 x 1000 / 1000 x 900	800 x 800 900 x 900 1000 x 1000 800 x 900 / 900 x 800 800 x 1000 / 1000 x 800 900 x 1000 / 1000 x 900

HÜPPE Design pure - Možnosti kombinácií

 <p>800 900 1000</p> 		
+	+	+
 <p>800 900 1000</p>	 <p>800 900 1000</p>	 <p>800 900 1000</p> 
=	=	=
		 
<p>800 x 800 900 x 900 1000 x 1000 800 x 900 / 900 x 800 800 x 1000 / 1000 x 800 900 x 1000 / 1000 x 900</p>	<p>800 x 800 900 x 900 1000 x 1000 800 x 900 / 900 x 800 800 x 1000 / 1000 x 800 900 x 1000 / 1000 x 900</p>	<p>800 x 800 900 x 900 1000 x 1000 800 x 900 / 900 x 800 800 x 1000 / 1000 x 800 900 x 1000 / 1000 x 900</p>

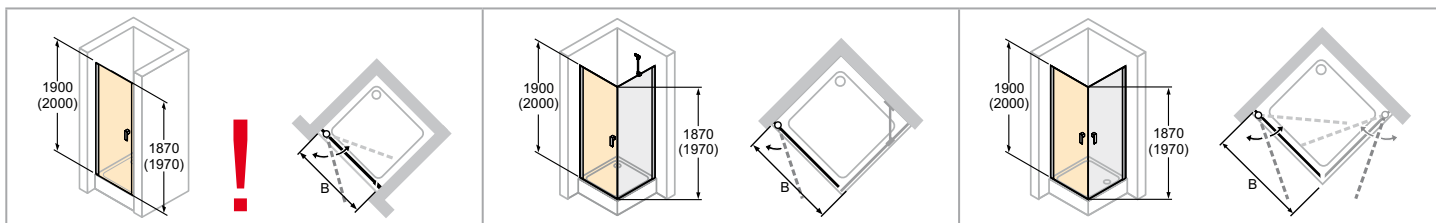
HÜPPE Design elegance 4-uholník

HÜPPE Design pure 4-uholník

elegance



pure



STN =
ST + doplnková sada pre niku

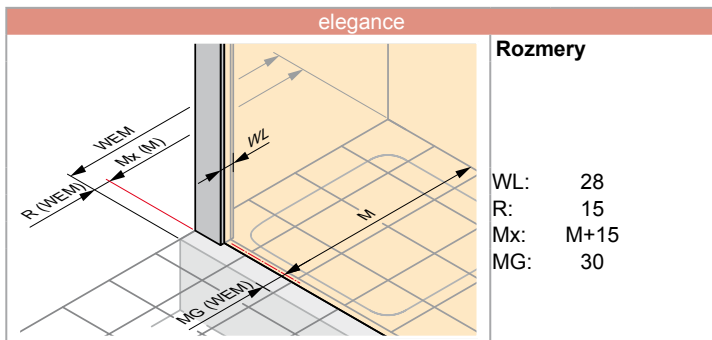
STS = ST + SW

STE = 2 x ST

! Pre dvere do niky alebo kombináciu dverí so skrátenou bočnou stenou je potrebná „Doplnková sada pre niku“.

- STS: Otváranie len von. S doplnkovou sadou pre otváranie dovnútra/von je možné aj otváranie dovnútra.
- Skosenie možné. Pri riešení do niky vždy s rovno odrezaným profilom na strane zatvárania.
- Zrkadlové sklo (380/381): Pri objednávke treba uviesť, ktorý segment má byť zhotovený so zrkadlovým sklom. Pokiaľ to nie je uvedené, bude celý výrobok zhotovený so zrkadlovým sklom.
- Technické informácie pozri kapitola Farby profilov a Sklá / dekory.

elegance

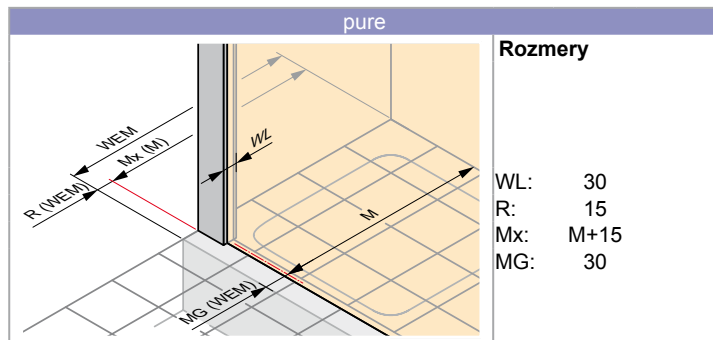


Rozmery

WL: 28
R: 15
Mx: M+15
MG: 30

WEM = Vstavaný rozmer vaničky (000)
M = Montážny rozmer Stred skla (001)
Prosím uveďte bezpodmienečne pri objednávke.

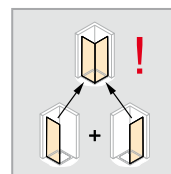
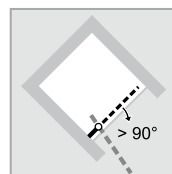
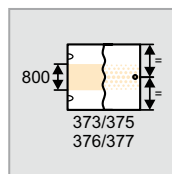
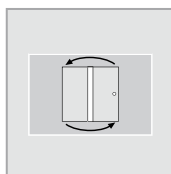
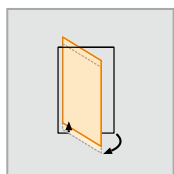

pure



Rozmery

WL: 30
R: 15
Mx: M+15
MG: 30

WEM = Vstavaný rozmer vaničky (000)
M = Montážny rozmer Stred skla (001)
Prosím uveďte bezpodmienečne pri objednávke.



Kridlové dvere

Doporučená montáž na sprchovú vaničku

Výška	Typ	WEM STN	WEM STS/STE	M (stred skla) STN	M (stred skla) STS/STE	Šírka vstupu STN/STS	Šírka vstupu STE	elegance	pure	Základná cena
1900	780	765-795	765-780	765-795	735-750	665	932	8E0610	8P0610	666,-
	800	785-815	785-800	785-815	755-770	685	960	8E0601	8P0601	
	880	865-895	865-880	865-895	835-850	765	1072	8E0611	8P0611	
	900	885-915	885-900	885-915	855-870	785	1100	8E0602	8P0602	
	980	965-995	965-980	965-995	935-950	865	1214	8E0612	8P0612	698,-
1000	985-1015	985-1000	985-1015	955-970	885	1242	8E0603	8P0603		
2000	780	765-795	765-780	765-795	735-750	665	932	8E0613	8P0613	732,-
	800	785-815	785-800	785-815	755-770	685	960	8E0604	8P0604	
	880	865-895	865-880	865-895	835-850	765	1072	8E0614	8P0614	
	900	885-915	885-900	885-915	855-870	785	1100	8E0605	8P0605	
	980	965-995	965-980	965-995	935-950	865	1214	8E0615	8P0615	767,-
1000	985-1015	985-1000	985-1015	955-970	885	1242	8E0606	8P0606		

POZOR: kompletný rohový vstup sa skladá z dvoch obj. čísiel.

Doporučená montáž priamo na podlahu

Výška	Typ	M (stred skla) STS / STE (nie je možné pre STN)	elegance	pure	Základná cena
2000	800	792-807	8E0607	8P0607	732,-
	900	892-907	8E0608	8P0608	
	1000	992-1007	8E0609	8P0609	767,-

Zhotovenie na mieru

Výška	Šírka B	elegance	pure	Základná cena
1400-2000	500-1100	8E0680	8P0680	865,-



Rozsah nastavenia STN = zadaný rozmer - 8mm / + 22mm

Rozsah nastavenia STS/STE = zadaný rozmer - 8mm / + 7mm

Skosenie / výrezy

Skosenie a výrezy	Prípl.
	Príplatok k zhotoveniu na mieru za každé skosenie/výrez 133,-

Rozsah rozmerov: min. - max.

	
1400-2000	500-1100

Naviac

Výška	Profil	elegance	pure	Cena
1900	Rozširovací profil o 15mm	8E2501	8P2501	28,-
	Rozširovací profil o 15mm pre dvere do niky (strana zatvárania)	8E4301	8P4301	
	Doplňková sada pre niku	8E2601	8P2601	113,-
2000	Rozširovací profil o 15mm	8E2502	8P2502	28,-
	Rozširovací profil o 15mm pre dvere do niky (strana zatvárania)	8E4302	8P4302	
	Doplňková sada pre niku	8E2602	8P2602	113,-
	Doplňková sada pre otváranie dovnútra / von (možnosť skrátenia na mieste). Vhodné iba pre dvere a bočnú stenu s hrúbkou skla 6mm.	ZB0001	ZB0001	
Doplňková sada pre otváranie dovnútra / von (možnosť skrátenia na mieste). Vhodné iba pre dvere s hrúbkou skla 6mm a bočnú stenu s hrúbkou skla 8mm.	ZB0002	ZB0002		
do 2000	Doplňková sada pre niku, zhotovenie na mieru	8E2680	8P2680	

Farba profilov - Sklo / dekor

Farba profilov	Kód farby	Prípl.	Sklo / dekor	bez Anti-Plaque Kód skla	Prípl.	s Anti-Plaque Kód skla	Prípl.
biela	055	0,-	číre	321	0,-	322	73,-
strieborná matná	087		šedé	301		368	
čierna	023	98,-	bronzové	341		378	
šedohnedá	061		Sand Plus	315	133,-	316	206,-
strieborná lesklá	092		Privatima	373		375	
			Bubbles	376		377	
			Zrkadlové sklo	380	416,-	381	489,-

HÜPPE Design pure

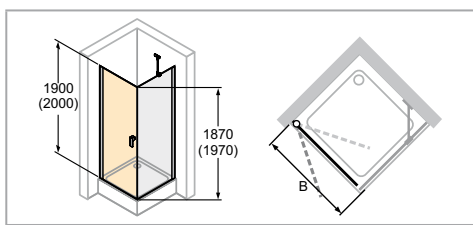
Farba profilov	Kód farby	Prípl.
Black Edition	123	107,-

HÜPPE Design elegance 4-uholník HÜPPE Design pure 4-uholník

elegance



pure

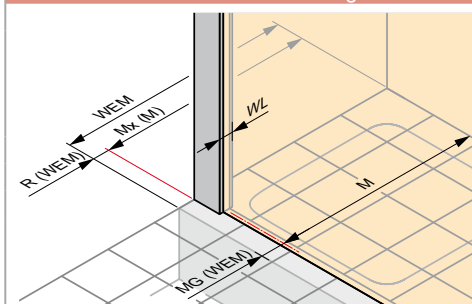


$$STS = ST + SW$$

! Pre kombináciu dverí so skrátenou bočnou stenou je potrebná „Doplnková sada pre niku“.

- Zrkadlové sklo (380/381): Pri objednávke treba uviesť, ktorý segment má byť zhotovený so zrkadlovým sklom. Pokiaľ to nie je uvedené, bude celý výrobok zhotovený so zrkadlovým sklom.
- Technické informácie pozri kapitola Farby profilov a Sklá / dekory.

elegance

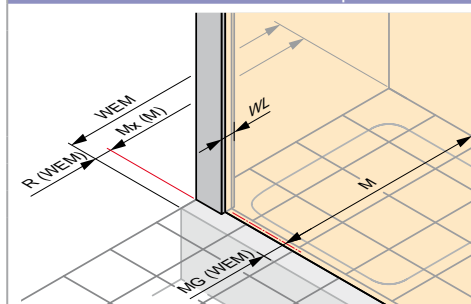


Rozmery

WL: 28
R: 15
Mx: M+15
MG: 30

WEM = Vstavaný rozmer vaničky (000)
M = Montážny rozmer Stred skla (001)
Prosím uveďte bezpodmienečne pri objednávke.

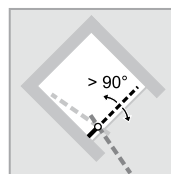
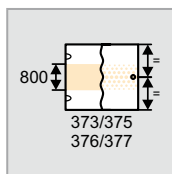
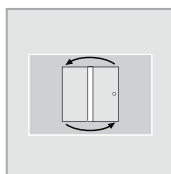
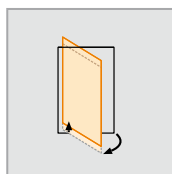

pure



Rozmery

WL: 30
R: 15
Mx: M+15
MG: 30

WEM = Vstavaný rozmer vaničky (000)
M = Montážny rozmer Stred skla (001)
Prosím uveďte bezpodmienečne pri objednávke.



Křídlové dveře pre otváranie dovnútra / von pre kombináciu s bočnou stenou

Doporučená montáž na sprchovú vaničku

Výška	Typ	WEM STS	M (stred skla) STS	Šírka vstupu STS	elegance	pure	Základná cena
1900	800	785-800	755-770	685	8E0616	8P0616	666,-
	900	885-900	855-870	785	8E0617	8P0617	
	1000	985-1000	955-970	885	8E0618	8P0618	698,-
2000	800	785-800	755-770	685	8E0619	8P0619	732,-
	900	885-900	855-870	785	8E0620	8P0620	
	1000	985-1000	955-970	885	8E0621	8P0621	767,-

Doporučená montáž priamo na podlahu

Výška	Typ	M (Stred skla)	elegance	pure	Základná cena
2000	800	792-807	8E0622	8P0622	732,-
	900	892-907	8E0623	8P0623	
	1000	992-1007	8E0624	8P0624	767,-

Zhotovenie na mieru



Výška	Šírka B	elegance	pure	Základná cena
1400-2000	500-1100	8E0681	8P0681	865,-

Rozsah nastavenia = zadaný rozmer - 8mm / + 7mm

Skosenie / výrezy

Skosenie a výrezy	Prípl.
	Príplatok k zhotoveniu na mieru za každé skosenie/výrez 133,-

Rozsah rozmerov: min. - max.

	
1400-2000	500-1100

Naviac

Výška	Profil	elegance	pure	Cena
1900	Rozširovací profil o 15mm	8E2501	8P2501	28,-
2000	Rozširovací profil o 15mm	8E2502	8P2502	

Farba profilov - Sklo / dekor

Farba profilov	Kód farby	Prípl.	Sklo / dekor	bez Anti-Plaque		s Anti-Plaque	
				Kód skla	Prípl.	Kód skla	Prípl.
biela	055	0,-	čire	321	0,-	322	73,-
strieborná matná	087		šedé	301		368	
čierna	023	98,-	bronzové	341		378	
šedohnedá	061		Sand Plus	315	133,-	316	206,-
strieborná lesklá	092		Privatima	373		375	
			Bubbles	376		377	
			Zrkadlové sklo	380	416,-	381	489,-

HÜPPE Design pure

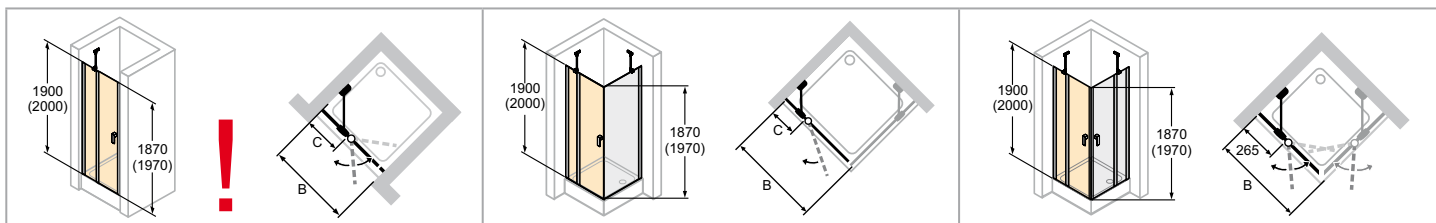
Farba profilov	Kód farby	Prípl.
Black Edition	123	107,-

HÜPPE Design elegance 4-uholník HÜPPE Design pure 4-uholník

elegance



pure



STNmfs = STmfs + doplnková sada pre niku

STSmfs = STmfs + SW

STEMfs = 2 x STmfs

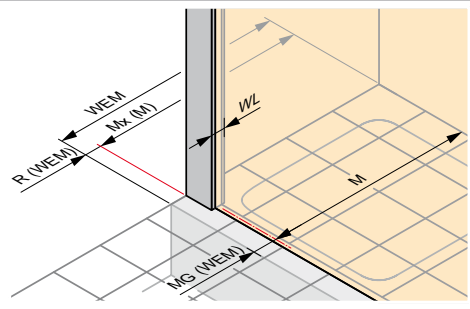
Sériové typy:

C = 261-276 / 461-476 (ST 1200)

! Pre dvere do niku alebo kombináciu dverí so skrátenou bočnou stenou je potrebná „Doplnková sada pre niku“.

Skló 373/375 Privatima: Pri objednávke vždy potrebné špecifikovať upevnenie vľavo alebo vpravo.

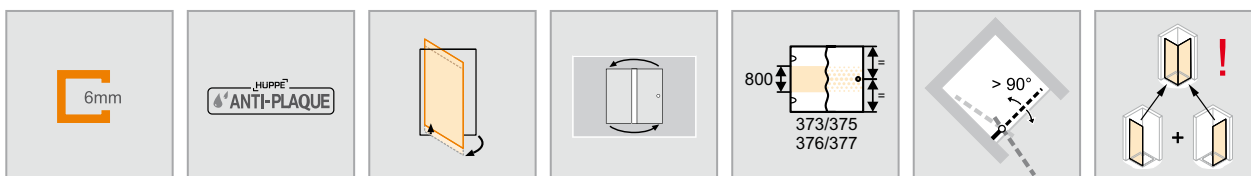
- STS: Otváranie len von. S doplnkovou sadou pre otváranie dovnútra/von je možné aj otváranie dovnútra.
- Skosenie možné. Pri riešení do niku vždy s rovno odrezaným profilom na strane zatvárania.
- Zrkadlové sklo (380/381): Pri objednávke treba uviesť, ktorý segment má byť zhotovený so zrkadlovým sklom. Pokiaľ to nie je uvedené, bude celý výrobok zhotovený so zrkadlovým sklom.
- Technické informácie pozri kapitola Farby profilov a Sklá / dekory.



Rozmery

WL: 24
R: 20
Mx: M+10
MG: 30

WEM = Vstavaný rozmer vaničky (000)
M = Montážny rozmer Stred skla (001)
Prosím uveďte bezpodmienečne pri objednávke.



Křídlové dveře s pevným segmentem

Doporučená montáž na sprchovou vaničku

Výška	Typ	WEM STN	WEM STS/STE	M (střed skla) STN	M (střed skla) STS/STE	Šířka vstupu STN/STS	Šířka vstupu STE	elegance	pure	Základná cena
1900	780	765-795	765-780	765-795	735-750	450	627	8E0710	8P0710	666,-
	800	785-815	785-800	785-815	755-770	470	655	8E0701	8P0701	
	880	865-895	865-880	865-895	835-850	550	771	8E0711	8P0711	
	900	885-915	885-900	885-915	855-870	570	799	8E0702	8P0702	698,-
	980	965-995	965-980	965-995	935-950	650	912	8E0712	8P0712	
	1000	985-1015	985-1000	985-1015	955-970	670	940	8E0703	8P0703	
2000	1200	1185-1215	1185-1200	1185-1215	1155-1170	670	940	8E0725	8P0725	730,-
	780	765-795	765-780	765-795	735-750	450	627	8E0713	8P0713	732,-
	800	785-815	785-800	785-815	755-770	470	655	8E0704	8P0704	
	880	865-895	865-880	865-895	835-850	550	771	8E0714	8P0714	
	900	885-915	885-900	885-915	855-870	570	799	8E0705	8P0705	767,-
	980	965-995	965-980	965-995	935-950	650	912	8E0715	8P0715	
1000	985-1015	985-1000	985-1015	955-970	670	940	8E0706	8P0706		
	1200	1185-1215	1185-1200	1185-1215	1155-1170	670	940	8E0726	8P0726	801,-

POZOR: kompletný rohový vstup sa skladá z dvoch obj. čísel.

Zhotovenie na mieru

Výška	Šířka B	Šířka C	elegance	pure	Základná cena
1400-2000	700-1550	230-600	8E0780	8P0780	865,-

Rozsah nastavenia STN = zadaný rozmer - 8mm / + 22mm





Rozsah nastavenia STS/STE = zadaný rozmer - 8mm / + 7mm

Od šírky 1300mm s priečnou vzperou; bočná stena max. 1100 mm.

Skosenie / výrezy

Skosenie a výrezy	Prípl.
	Príplatok k zhotoveniu na mieru za každé skosenie/výrez
	133,-

Rozsah rozmerov: min. - max.

			
1400-2000	700-1550	230-600	max. 900

Naviac

Výška	Profil	elegance	pure	Cena
1900	Rozširovací profil o 15mm	8E4201	8P4201	28,-
	Rozširovací profil o 15mm pre dveře do niky (strana zatvárania)	8E4301	8P4301	
	Doplňková sada pre niku	8E2601	8P2601	113,-
2000	Rozširovací profil o 15mm	8E4202	8P4202	28,-
	Rozširovací profil o 15mm pre dveře do niky (strana zatvárania)	8E4302	8P4302	
	Doplňková sada pre niku	8E2602	8P2602	113,-
	Doplňková sada pre otváranie dovnútra / von (možnosť skrátenia na mieste). Vhodné iba pre dveře a bočnú stenu s hrúbkou skla 6mm.	ZB0001	ZB0001	
	Doplňková sada pre otváranie dovnútra / von (možnosť skrátenia na mieste). Vhodné iba pre dveře s hrúbkou skla 6mm a bočnú stenu s hrúbkou skla 8mm.	ZB0002	ZB0002	
do 2000	Doplňková sada pre niku, zhotovenie na mieru	8E2680	8P2680	

Farba profilov - Sklo / dekor

Farba profilov	Kód farby	Prípl.	Sklo / dekor		bez Anti-Plaque		s Anti-Plaque	
			Kód skla	Prípl.	Kód skla	Prípl.		
biela	055	0,-	číre	321	0,-	322	73,-	
strieborná matná	087		šedé	301		368		
čierna	023	98,-	bronzové	341		378		
šedohnedá	061		Sand Plus	315	133,-	316	206,-	
strieborná lesklá	092		Privatima	373		375		
			Bubbles	376		377		
			Zrkadlové sklo	380	416,-	381	489,-	
HÜPPE Design pure								
Farba profilov	Kód farby	Prípl.						
Black Edition	123	107,-						

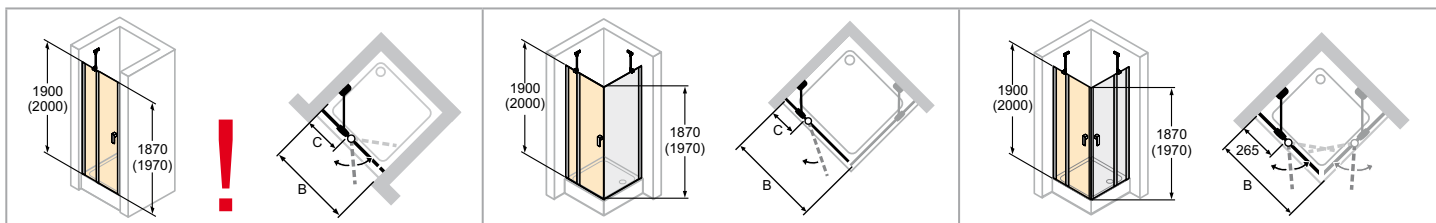
HÜPPE Design elegance 4-uholník

HÜPPE Design pure 4-uholník

elegance



pure



STNmfs = STmfs + doplnková sada pre niku

STSmfs = STmfs + SW

STEMfs = 2 x STmfs

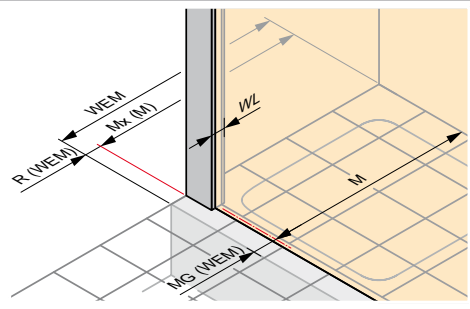
Sériové typy:

C = 261-276 / 461-476 (ST 1200)

! Pre dvere do niky alebo kombináciu dverí so skrátenou bočnou stenou je potrebná „Doplnková sada pre niku“.

Skló 373/375 Privatima: Pri objednávke vždy potrebné špecifikovať upevnenie vľavo alebo vpravo.

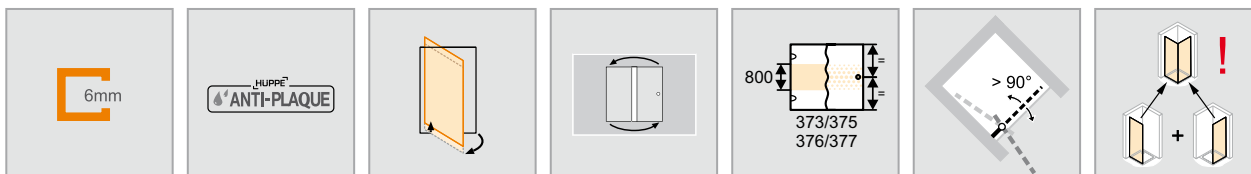
- STS: Otváranie len von. S doplnkovou sadou pre otváranie dovnútra/von je možné aj otváranie dovnútra.
- Skosenie možné. Pri riešení do niky vždy s rovno odrezaným profilom na strane zatvárania.
- Zrkadlové sklo (380/381): Pri objednávke treba uviesť, ktorý segment má byť zhotovený so zrkadlovým sklom. Pokiaľ to nie je uvedené, bude celý výrobok zhotovený so zrkadlovým sklom.
- Technické informácie pozri kapitola Farby profilov a Sklá / dekory.



Rozmery

WL: 24
R: 20
Mx: M+10
MG: 30

WEM = Vstavaný rozmer vaničky (000)
M = Montážny rozmer Stred skla (001)
Prosím uveďte bezpodmienečne pri objednávke.



Křídlové dveře s pevným segmentem

Doporučená montáž přímo na podlahu

Výška	Typ	M (střed skla) STS / STE (nie je možné pre STN)	elegance	pure	Základná cena
2000	800	792-807	8E0707	8P0707	732,-
	900	892-907	8E0708	8P0708	
	1000	992-1007	8E0709	8P0709	767,-
	1200	1192-1207	8E0727	8P0727	801,-

Zhotovenie na mieru

Výška	Šírka B	Šírka C	elegance	pure	Základná cena
1400-2000	700-1550	230-600	8E0780	8P0780	865,-

Rozsah nastavenia STN = zadaný rozmer - 8mm / + 22mm





Rozsah nastavenia STS/STE = zadaný rozmer - 8mm / + 7mm

Od šírky 1300mm s priečnou vzperou; bočná stena max. 1100 mm.

Skosenie / výrezy

Skosenie a výrezy	Prípl.
	Príplatok k zhotoveniu na mieru za každé skosenie/výrez 133,-

Rozsah rozmerov: min. - max.

			
1400-2000	700-1550	230-600	max. 900

Naviac

Výška	Profil	elegance	pure	Cena
1900	Rozširovací profil o 15mm	8E4201	8P4201	28,-
	Rozširovací profil o 15mm pre dveře do niky (strana zatvárania)	8E4301	8P4301	
	Doplnková sada pre niku	8E2601	8P2601	113,-
2000	Rozširovací profil o 15mm	8E4202	8P4202	28,-
	Rozširovací profil o 15mm pre dveře do niky (strana zatvárania)	8E4302	8P4302	
	Doplnková sada pre niku	8E2602	8P2602	113,-
	Doplnková sada pre otváranie dovnútra / von (možnosť skrátenia na mieste). Vhodné iba pre dveře a bočnú stenu s hrúbkou skla 6mm.	ZB0001	ZB0001	
	Doplnková sada pre otváranie dovnútra / von (možnosť skrátenia na mieste). Vhodné iba pre dveře s hrúbkou skla 6mm a bočnú stenu s hrúbkou skla 8mm.	ZB0002	ZB0002	
do 2000	Doplnková sada pre niku, zhotovenie na mieru	8E2680	8P2680	

Farba profilov - Sklo / dekor

Farba profilov	Kód farby	Prípl.	Sklo / dekor	
			bez Anti-Plaque Kód skla	s Anti-Plaque Kód skla
biela	055	0,-	číre 321	73,-
strieborná matná	087		šedé 301	368
čierna	023	98,-	bronzové 341	378
šedohnedá	061		Sand Plus 315	206,-
strieborná lesklá	092		Privatima 373	375
			Bubbles 376	377
			Zrkadlové sklo 380	489,-

HÜPPE Design pure

Farba profilov	Kód farby	Prípl.
Black Edition	123	107,-

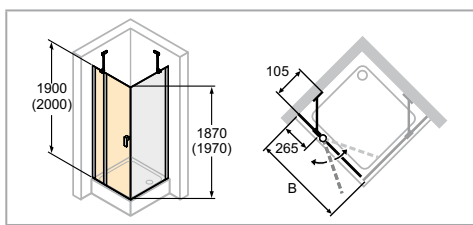
HÜPPE Design elegance 4-uholník

HÜPPE Design pure 4-uholník

elegance



pure



$$STSmfS = STmfS + SW$$

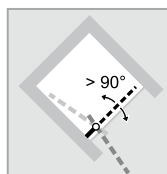
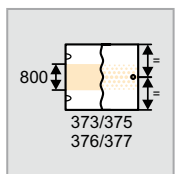
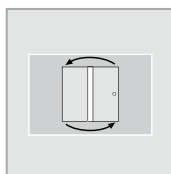
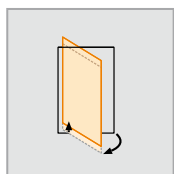

! Pre kombináciu dverí so skrátenou bočnou stenou je potrebná „Doplnková sada pre niku“.
Sklo 373/375 Privatima: Pri objednávke vždy potrebné špecifikovať upevnenie vľavo alebo vpravo.

- Zrkadlové sklo (380/381): Pri objednávke treba uviesť, ktorý segment má byť zhotovený so zrkadlovým sklom. Pokiaľ to nie je uvedené, bude celý výrobok zhotovený so zrkadlovým sklom.
- Technické informácie pozri kapitola Farby profilov a Sklá / dekory.

Rozmery

WL: 24
R: 20
Mx: M+10
MG: 30

WEM = Vstavaný rozmer vaničky (000)
M = Montážny rozmer Stred skla (001)
Prosím uveďte bezpodmienečne pri objednávke.



Křídlové dveře s pevným segmentem pro otváření dovnitř / von pro kombináciu s bočnou stenou

Doporučená montáž na sprchovú vaničku

Výška	Typ	WEM STS	M (střed skla) STS	Šířka vstupu STS	elegance	pure	Základná cena
1900	800	785-800	755-770	470	8E0716	8P0716	666,-
	900	885-900	855-870	570	8E0717	8P0717	
	1000	985-1000	955-970	670	8E0718	8P0718	698,-
2000	800	785-800	755-770	470	8E0719	8P0719	732,-
	900	885-900	855-870	570	8E0720	8P0720	
	1000	985-1000	955-970	670	8E0721	8P0721	767,-

Doporučená montáž priamo na podlahu

Výška	Typ	M (Střed skla)	elegance	pure	Základná cena
2000	800	792-807	8E0722	8P0722	732,-
	900	892-907	8E0723	8P0723	
	1000	992-1007	8E0724	8P0724	767,-

Zhotovenie na mieru

Výška	Šířka B	elegance	pure	Základná cena
1400-2000	700-1550	8E0781	8P0781	865,-

Rozsah nastavenia = zadaný rozmer - 8mm / + 7mm





Od šírky 1300mm s priečnou vzperou.

Od šírky 1300mm je bočná stena max. 1100mm.

Skosenie / výrezy

Skosenie a výrezy	Prípl.
	Príplatek k zhotoveniu na mieru za každé skosenie/výrez 133,-

Rozsah rozmerov: min. - max.

			
1400-2000	700-1550	230-600	max. 900

Naviac

Výška	Profil	elegance	pure	Cena
1900	Rozširovací profil o 15mm 	8E4201	8P4201	28,-
2000	Rozširovací profil o 15mm	8E4202	8P4202	
do 2000	Doplňková sada pre niku	8E2602	8P2602	113,-
	Doplňková sada pre niku, zhotovenie na mieru	8E2680	8P2680	

Farba profilov - Sklo / dekor

Farba profilov	Kód farby	Prípl.	Sklo / dekor	bez Anti-Plaque		s Anti-Plaque	
				Kód skla	Prípl.	Kód skla	Prípl.
biela	055	0,-	čire	321	0,-	322	73,-
stříborná matná	087		šedé	301		368	
čierna	023		bronzové	341		378	
šedohnedá	061		Sand Plus	315	133,-	316	206,-
stříborná lesklá	092		Privatima	373		375	
HÜPPE Design pure			Bubbles	376		377	
Farba profilov			Zrkadlové sklo	380	416,-	381	489,-
Black Edition							
	Kód farby	Prípl.					
	123	107,-					

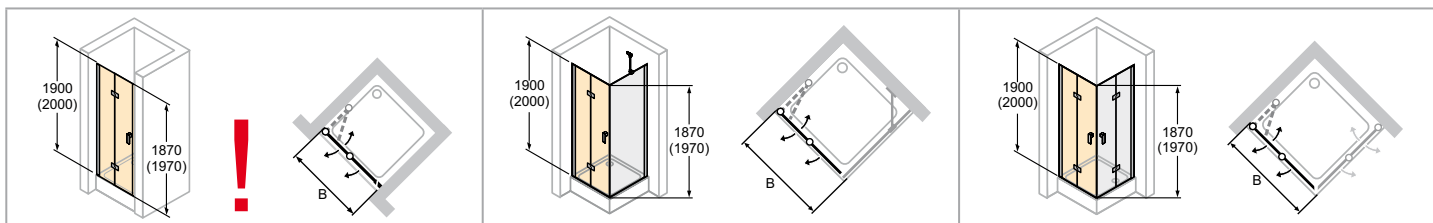
HÜPPE Design elegance 4-uholník

HÜPPE Design pure 4-uholník

elegance



pure



SFTN =
SFT + doplnková sada pre niku

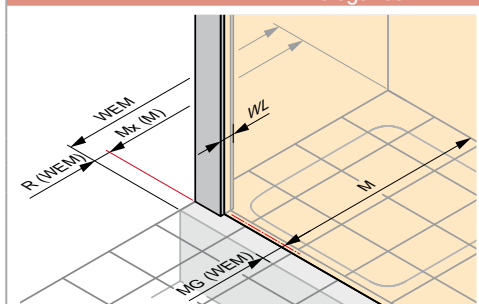
SFTS = SFT + SW

SFTE = 2 x SFT

! Pre sklapovacie dvere do niky alebo kombináciu dverí so skrátenou bočnou stenou je potrebná „Doplnková sada pre niku“.

- Skosenie možné. Pri riešení do niky vždy s rovno odrezaným profilom na strane zatvárania.
- Zrkadlové sklo (380/381): Pri objednávke treba uviesť, ktorý segment má byť zhotovený so zrkadlovým sklom. Pokiaľ to nie je uvedené, bude celý výrobok zhotovený so zrkadlovým sklom.
- Technické informácie pozri kapitola Farby profilov a Sklá / dekory.

elegance

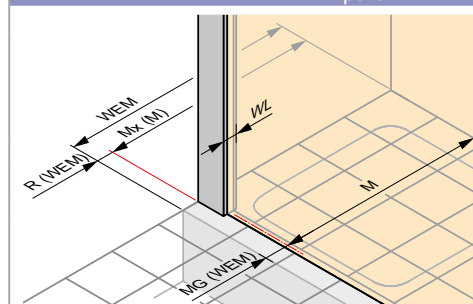


Rozmery

WL: 28
R: 15
Mx: M+15
MG: 30

WEM = Vstavaný rozmer vaničky (000)
M = Montážny rozmer Stred skla (001)
Prosím uveďte bezpodmienečne pri objednávke.

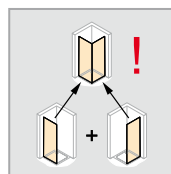
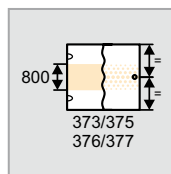
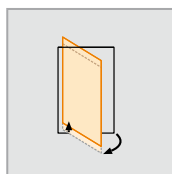

pure



Rozmery

WL: 30
R: 15
Mx: M+15
MG: 30

WEM = Vstavaný rozmer vaničky (000)
M = Montážny rozmer Stred skla (001)
Prosím uveďte bezpodmienečne pri objednávke.



Křídlové sklapovací dveře

Upevnění vřavo

Doporučená montáž na sprchovou vaničku

Výška	Typ	WEM SFTN	WEM SFTS/SFTE	M (střed skla) SFTN	M (střed skla) SFTS / SFTE	Šířka vstupu SFTS/SFTN	Šířka vstupu SFTE	elegance	pure	Základná cena
1900	700	685-715	685-700	685-715	655-670	560	800	8E0801	8P0801	692,-
	750	735-765	735-750	735-765	705-720	610	870	8E0802	8P0802	
	800	785-815	785-800	785-815	755-770	660	950	8E0803	8P0803	
	900	885-915	885-900	885-915	855-870	760	1100	8E0804	8P0804	
	1000	985-1015	985-1000	985-1015	955-970	860	1240	8E0805	8P0805	
	1200	1185-1215	1185-1200	1185-1215	1155-1170	1060	1380	8E0806	8P0806	
2000	700	685-715	685-700	685-715	655-670	560	800	8E0807	8P0807	761,-
	750	735-765	735-750	735-765	705-720	610	870	8E0808	8P0808	
	800	785-815	785-800	785-815	755-770	660	950	8E0809	8P0809	
	900	885-915	885-900	885-915	855-870	760	1100	8E0810	8P0810	
	1000	985-1015	985-1000	985-1015	955-970	860	1240	8E0811	8P0811	
	1200	1185-1215	1185-1200	1185-1215	1155-1170	1060	1380	8E0812	8P0812	

POZOR: kompletný rohový vstup sa skládá z dvoch obj. čísiel.

Upevnění vřavo

Doporučená montáž přímo na podlahu


Výška	Typ	M (střed skla) SFTS / SFTE (nie je možné pre SFTN)	elegance	pure	Základná cena
2000	700	692-707	8E0813	8P0813	761,-
	750	742-757	8E0814	8P0814	
	800	792-807	8E0815	8P0815	
	900	892-907	8E0816	8P0816	
	1000	992-1007	8E0817	8P0817	
	1200	1192-1207	8E0818	8P0818	

Zhotovenie na mieru - Upevnění vřavo

Výška	Šířka B	elegance	pure	Základná cena
1400-2000	500-1250	8E0880	8P0880	901,-

Rozsah nastavenia SFTN = zadaný rozmer - 8mm / + 22mm



Rozsah nastavenia SFTS/SFTE = zadaný rozmer - 8mm / + 7mm

	Typ	Šířka v zloženom stave F	Hrúbka v zloženom stave P	Typ	Šířka v zloženom stave F	Hrúbka v zloženom stave P
	SFT 700	340	95-110	SFT 900	440	95-110
	SFT 750	365	95-110	SFT 1000	490	95-110
	SFT 800	390	95-110	SFT 1200	590	95-110

Skosenie / výřezy

Skosenie a výřezy	Prípl.
 Príplatok k zhotoveniu na mieru za každé skosenie/výrez	133,-

Rozsah rozmerov: min. - max.

	
1400-2000	500-1250

Naviac

Výška	Profil	elegance	pure	Cena
1900	Rozšiřovací profil o 15mm	8E2501	8P2501	28,-
	Rozšiřovací profil o 15mm pre dveře do niky (strana zatvárania)	8E4301	8P4301	
	Doplňková sada pre niku	8E2601	8P2601	
2000	Rozšiřovací profil o 15mm	8E2502	8P2502	28,-
	Rozšiřovací profil o 15mm pre dveře do niky (strana zatvárania)	8E4302	8P4302	
	Doplňková sada pre niku	8E2602	8P2602	
do 2000	Doplňková sada pre niku, zhotovenie na mieru	8E2680	8P2680	113,-

Farba profilov - Sklo / dekor

Farba profilov	Kód farby	Prípl.	Sklo / dekor		bez Anti-Plaque		s Anti-Plaque	
			Kód skla	Prípl.	Kód skla	Prípl.		
biela	055	0,-	čire	321	0,-	322	73,-	
stříborná matná	087		šedé	301		368		
čierna	023	98,-	bronzové	341		378		
šedohnedá	061		Sand Plus	315	133,-	316	206,-	
stříborná lesklá	092		Privatima	373		375		
			Bubbles	376		377		
			Zrkadlové sklo	380	416,-	381	489,-	

HÜPPE Design pure

Farba profilov	Kód farby	Prípl.
Black Edition	123	107,-

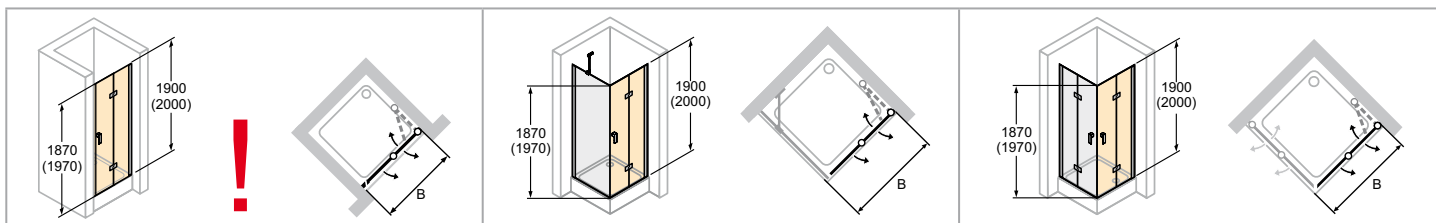
HÜPPE Design elegance 4-uholník

HÜPPE Design pure 4-uholník

elegance



pure



SFTN =
SFT + doplnková sada pre niku

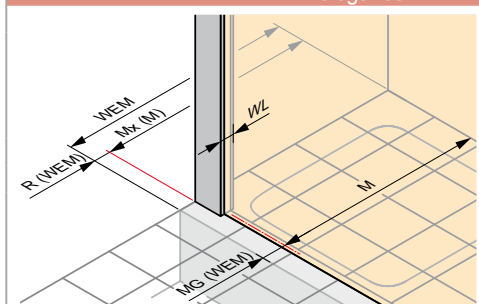
SFTS = SFT + SW

SFTE = 2 x SFT

! Pre sklapovacie dvere do niky alebo kombináciu dverí so skrátenou bočnou stenou je potrebná „Doplnková sada pre niku“.

- Skosenie možné. Pri riešení do niky vždy s rovno odrezaným profilom na strane zatvárania.
- Zrkadlové sklo (380/381): Pri objednávke treba uviesť, ktorý segment má byť zhotovený so zrkadlovým sklom. Pokiaľ to nie je uvedené, bude celý výrobok zhotovený so zrkadlovým sklom.
- Technické informácie pozri kapitola Farby profilov a Sklá / dekory.

elegance

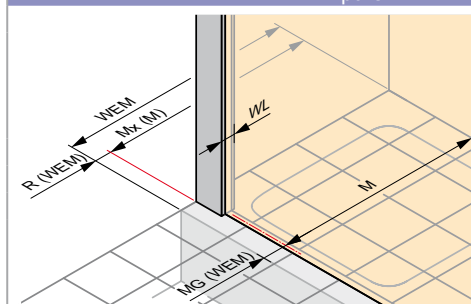


Rozmery

WL: 28
R: 15
Mx: M+15
MG: 30

WEM = Vstavaný rozmer vaničky (000)
M = Montážny rozmer Stred skla (001)
Prosím uveďte bezpodmienečne pri objednávke.

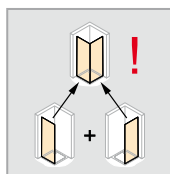
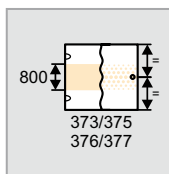
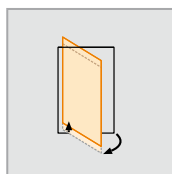

pure



Rozmery

WL: 30
R: 15
Mx: M+15
MG: 30

WEM = Vstavaný rozmer vaničky (000)
M = Montážny rozmer Stred skla (001)
Prosím uveďte bezpodmienečne pri objednávke.



Křídlové sklapovací dveře

Upevnění vpravo

Doporučená montáž na sprchovou vaničku

Výška	Typ	WEM SFTN	WEM SFTS/SFTE	M (střed skla) SFTN	M (střed skla) SFTS / SFTE	Šířka vstupu SFTS/SFTN	Šířka vstupu SFTE	elegance	pure	Základná cena
1900	700	685-715	685-700	685-715	655-670	560	800	8E0901	8P0901	692,-
	750	735-765	735-750	735-765	705-720	610	870	8E0902	8P0902	
	800	785-815	785-800	785-815	755-770	660	950	8E0903	8P0903	
	900	885-915	885-900	885-915	855-870	760	1100	8E0904	8P0904	
	1000	985-1015	985-1000	985-1015	955-970	860	1240	8E0905	8P0905	
	1200	1185-1215	1185-1200	1185-1215	1155-1170	1060	1380	8E0906	8P0906	
2000	700	685-715	685-700	685-715	655-670	560	800	8E0907	8P0907	761,-
	750	735-765	735-750	735-765	705-720	610	870	8E0908	8P0908	
	800	785-815	785-800	785-815	755-770	660	950	8E0909	8P0909	
	900	885-915	885-900	885-915	855-870	760	1100	8E0910	8P0910	
	1000	985-1015	985-1000	985-1015	955-970	860	1240	8E0911	8P0911	
	1200	1185-1215	1185-1200	1185-1215	1155-1170	1060	1380	8E0912	8P0912	

POZOR: kompletný rohový vstup sa skladá z dvoch obj. čísiel.

Upevnění vpravo

Doporučená montáž priamo na podlahu

Výška	Typ	M (střed skla) SFTS / SFTE (nie je možné pre SFTN)	elegance	pure	Základná cena
2000	700	692-707	8E0913	8P0913	761,-
	750	742-757	8E0914	8P0914	
	800	792-807	8E0915	8P0915	
	900	892-907	8E0916	8P0916	
	1000	992-1007	8E0917	8P0917	
	1200	1192-1207	8E0918	8P0918	

Zhotovenie na mieru - Upevnění vpravo

Výška	Šířka B	elegance	pure	Základná cena
1400-2000	500-1250	8E0980	8P0980	901,-

Rozsah nastavenia SFTN = zadaný rozmer - 8mm / + 22mm

Rozsah nastavenia SFTS/SFTE = zadaný rozmer - 8mm / + 7mm

	Typ	Šířka v zloženom stave F	Hrúbka v zloženom stave P	Typ	Šířka v zloženom stave F	Hrúbka v zloženom stave P
	SFT 700	340	95-110	SFT 900	440	95-110
	SFT 750	365	95-110	SFT 1000	490	95-110
	SFT 800	390	95-110	SFT 1200	590	95-110

Skosenie / výrezy

Skosenie a výrezy	Prípl.
	Príplatok k zhotoveniu na mieru za každé skosenie/výrez 133,-

Rozsah rozmerov: min. - max.

1400-2000	500-1250

Naviac

Výška	Profil	elegance	pure	Cena
1900	Rozširovací profil o 15mm	8E2501	8P2501	28,-
	Rozširovací profil o 15mm pre dveře do niky (strana zatvárania)	8E4301	8P4301	
	Doplňková sada pre niku	8E2601	8P2601	
2000	Rozširovací profil o 15mm	8E2502	8P2502	28,-
	Rozširovací profil o 15mm pre dveře do niky (strana zatvárania)	8E4302	8P4302	
	Doplňková sada pre niku	8E2602	8P2602	
do 2000	Doplňková sada pre niku, zhotovenie na mieru	8E2680	8P2680	113,-

Farba profilov - Sklo / dekor

Farba profilov	Kód farby	Prípl.	Sklo / dekor	bez Anti-Plaque		s Anti-Plaque	
				Kód skla	Prípl.	Kód skla	Prípl.
biela	055	0,-	číre	321	0,-	322	73,-
strieborná matná	087		šedé	301		368	
čierna	023		bronzové	341		378	
šedohnedá	061	98,-	Sand Plus	315	133,-	316	206,-
strieborná lesklá	092		Privatima	373		375	
			Bubbles	376		377	
			Zrkadlové sklo	380	416,-	381	489,-

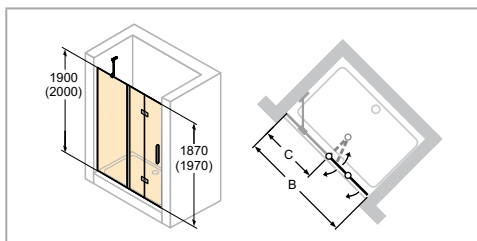
HÜPPE Design pure

Farba profilov	Kód farby	Prípl.
Black Edition	123	107,-

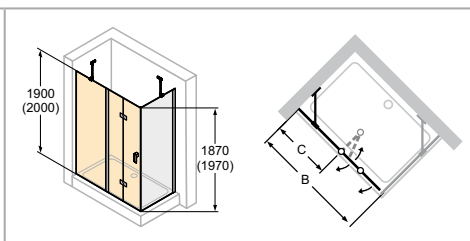
HÜPPE Design elegance 4-uholník

HÜPPE Design pure 4-uholník

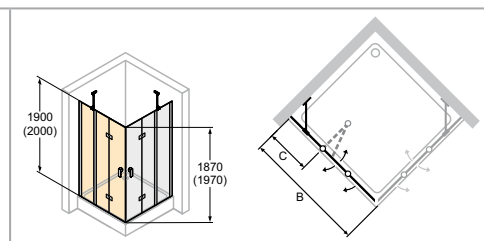
pure



SFTNmFS = SFTNmFS + doplnková sada



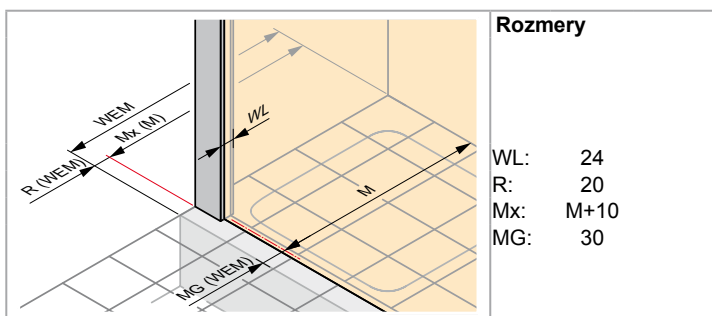
SFTSmfS = SFTmfS + SW



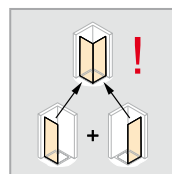
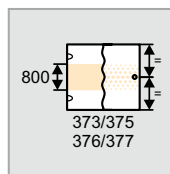
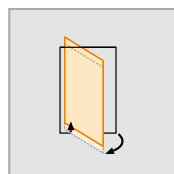

SFTEmFS = 2 x SFTmfS

! Pre krídlové sklápovacie dvere s pevným segmentom do niky alebo kombináciu dverí so skrátenou bočnou stenou je potrebná „Doplnková sada pre niku“.

- Skosenie možné. Pri riešení do niky vždy s rovno odrezaným profilom na strane zatvárania.
- Zrkadlové sklo (380/381): Pri objednávke treba uviesť, ktorý segment má byť zhotovený so zrkadlovým sklom. Pokiaľ to nie je uvedené, bude celý výrobok zhotovený so zrkadlovým sklom.
- Technické informácie pozri kapitola Farby profilov a Sklá / dekory.



WEM = Vstavaný rozmer vaničky (000)
M = Montážny rozmer Stred skla (001)
Prosím uveďte bezpodmienečne pri objednávke.



Křídlové sklapovací dveře s pevným segmentem

Upevňování vřavo

Výška	Typ	WEM SFTN mfS	WEM SFTSmfS/SFTEmfS	M (střed skla) SFTNmfs	M (střed skla) SFTSmfS/SFTEmfS	Šířka vstupu SFTSmfS/SFTNmfs	Šířka vstupu SFTEmfS	Šířka pevného segmentu C	elegance	pure	Základná cena
1900	1200	1185-1215	1185-1200	1185-1215	1155-1170	750	1050	392-407	8E7001	8P7001	891,-
	1400	1385-1415	1385-1400	1385-1415	1355-1370	950	1320	392-407	8E7002	8P7002	933,-
	1700	1685-1715	1685-1700	1685-1715	1655-1670	1150	1600	492-507	8E7003	8P7003	1.073,-
2000	1200	1185-1215	1185-1200	1185-1215	1155-1170	750	1050	392-407	8E7004	8P7004	980,-
	1400	1385-1415	1385-1400	1385-1415	1355-1370	950	1320	392-407	8E7005	8P7005	1.028,-
	1700	1685-1715	1685-1700	1685-1715	1655-1670	1150	1600	492-507	8E7006	8P7006	1.181,-

POZOR: kompletný rohový vstup sa skladá z dvoch obj. čísiel.

Zhotovenie na mieru - Upevňování vřavo

Výška	Šířka B	Šířka Dveře	Šířka pevného segmentu	elegance	pure	Základná cena
1400-2000	700-1200	max. 970	230-800	8E7080	8P7080	1.103,-
	1201-1600	max. 970	230-800	8E7081	8P7081	1.474,-
	1601-1800	max. 1150	230-800	8E7082	8P7082	1.844,-

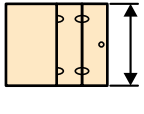
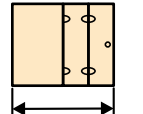
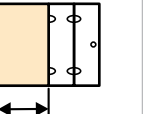
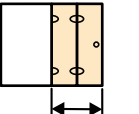
Rozsah nastavenia SFTNmfs = zadaný rozmer - 8mm / + 22mm

Rozsah nastavenia SFTSmfS/SFTEmfS = zadaný rozmer - 8 mm / + 7 mm

Skosenie / výřezy

Skosenie a výřezy	Prípl.
	Príplatok k zhotoveniu na mieru za každé skosenie/výrez 133,-

Rozsah rozmerov: min. - max.

			
1400-2000	700-1800	230-800	max. 1150

Naviac

Výška	Profil	elegance	pure	Cena
1900	Rozširovací profil o 15mm	8E2501	8P2501	28,-
	Rozširovací profil o 15mm pre dveře do niky (strana zatvárania)	8E4301	8P4301	
	Doplňková sada pre niku	8E2601	8P2601	113,-
2000	Rozširovací profil o 15mm	8E2502	8P2502	28,-
	Rozširovací profil o 15mm pre dveře do niky (strana zatvárania)	8E4302	8P4302	
	Doplňková sada pre niku	8E2602	8P2602	113,-
do 2000	Doplňková sada pre niku, zhotovenie na mieru	8E2680	8P2680	

Farba profilov - Sklo / dekor

Farba profilov	Kód farby	Prípl.	Sklo / dekor				
			bez Anti-Plaque	s Anti-Plaque			
			Kód skla	Prípl.	Kód skla	Prípl.	
biela	055	0,-	čire	321	0,-	322	146,-
strieborná matná	087		šedé	301		368	
čierna	023	196,-	bronzové	341		378	
šedohnedá	061		Sand Plus	315	266,-	316	412,-
strieborná lesklá	092		Privatima	373		375	
			Bubbles	376		377	
			Zrkadlové sklo	380	416,-	381	562,-

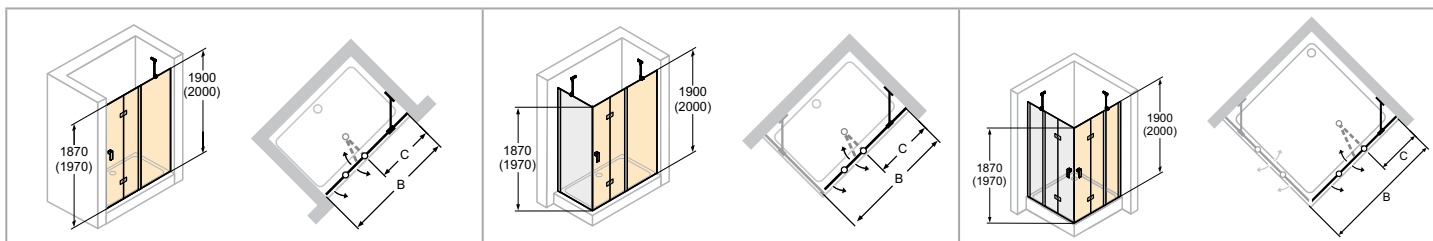
HÜPPE Design pure

Farba profilov	Kód farby	Prípl.
Black Edition	123	214,-

HÜPPE Design elegance 4-uholník

HÜPPE Design pure 4-uholník

pure



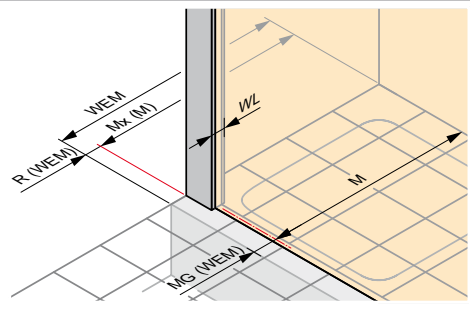
SFTNmFS = SFTNmFS + doplnková sada

SFTSmfS = SFTmfS + SW

SFTEmFS = 2 x SFTmfS

! Pre krídlové sklápovacie dvere s pevným segmentom do niky alebo kombináciu dverí so skrátenou bočnou stenou je potrebná „Doplnková sada pre niku“.

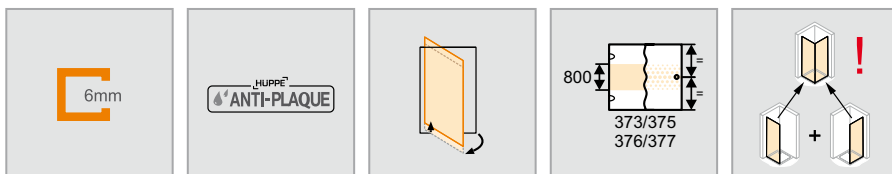
- Skosenie možné. Pri riešení do niky vždy s rovno odrezaným profilom na strane zatvárania.
- Zrkadlové sklo (380/381): Pri objednávke treba uviesť, ktorý segment má byť zhotovený so zrkadlovým sklom. Pokiaľ to nie je uvedené, bude celý výrobok zhotovený so zrkadlovým sklom.
- Technické informácie pozri kapitola Farby profilov a Sklá / dekory.



Rozmery

WL: 24
R: 20
Mx: M+10
MG: 30

WEM = Vstavaný rozmer vaničky (000)
M = Montážny rozmer Stred skla (001)
Prosím uveďte bezpodmienečne pri objednávke.



Křídlové sklapovací dveře s pevným segmentem

Upevňování vpravo

Výška	Typ	WEM SFTN mfS	WEM SFTSmfS/SFTEmfS	M (střed skla) SFTNmfs	M (střed skla) SFTSmfS/SFTEmfS	Šířka vstupu SFTSmfS/SFTNmfs	Šířka vstupu SFTEmfS	Šířka pevného segmentu C	elegance	pure	Základná cena
1900	1200	1185-1215	1185-1200	1185-1215	1155-1170	750	1050	392-407	8E7101	8P7101	891,-
	1400	1385-1415	1385-1400	1385-1415	1355-1370	950	1320	392-407	8E7102	8P7102	933,-
	1700	1685-1715	1685-1700	1685-1715	1655-1670	1150	1600	492-507	8E7103	8P7103	1.073,-
2000	1200	1185-1215	1185-1200	1185-1215	1155-1170	750	1050	392-407	8E7104	8P7104	980,-
	1400	1385-1415	1385-1400	1385-1415	1355-1370	950	1320	392-407	8E7105	8P7105	1.028,-
	1700	1685-1715	1685-1700	1685-1715	1655-1670	1150	1600	492-507	8E7106	8P7106	1.181,-

POZOR: kompletní rohový vstup sa skladá z dvoch obj. čísiel.

Zhotovenie na mieru - Upevňování vpravo

Výška	Šířka B	Šířka Dveře	Šířka pevného segmentu	elegance	pure	Základná cena
1400-2000	700-1200	max. 970	230-800	8E7180	8P7180	1.103,-
	1201-1600	max. 970	230-800	8E7181	8P7181	1.474,-
	1601-1800	max. 1150	230-800	8E7182	8P7182	1.844,-

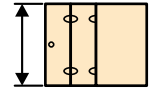
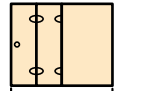
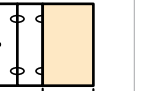
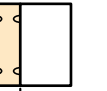
Rozsah nastavenia SFTNmfs = zadaný rozmer - 8mm / + 22mm

Rozsah nastavenia SFTSmfS/SFTEmfS = zadaný rozmer - 8 mm / + 7 mm

Skosenie / výřezy

Skosenie a výřezy	Prípl.
	Prípatok k zhotoveniu na mieru za každé skosenie/výrez 133,-

Rozsah rozmerov: min. - max.

			
1400-2000	700-1800	230-800	max. 1150

Naviac

Výška	Profil	elegance	pure	Cena
1900	Rozširovací profil o 15mm	8E2501	8P2501	28,-
	Rozširovací profil o 15mm pre dveře do niky (strana zatvárania)	8E4301	8P4301	
	Doplňková sada pre niku	8E2601	8P2601	113,-
2000	Rozširovací profil o 15mm	8E2502	8P2502	28,-
	Rozširovací profil o 15mm pre dveře do niky (strana zatvárania)	8E4302	8P4302	
	Doplňková sada pre niku	8E2602	8P2602	113,-
do 2000	Doplňková sada pre niku, zhotovenie na mieru	8E2680	8P2680	

Farba profilov - Sklo / dekor

Farba profilov	Kód farby	Prípl.	Sklo / dekor				
			bez Anti-Plaque	s Anti-Plaque			
			Kód skla	Prípl.	Kód skla	Prípl.	
biela	055	0,-	čire	321	0,-	322	146,-
strieborná matná	087		šedé	301		368	
čierna	023		bronzové	341		378	
šedohnedá	061		Sand Plus	315	266,-	316	412,-
strieborná lesklá	092		Privatima	373		375	
HÜPPE Design pure			Bubbles	376		377	
Farba profilov	Kód farby	Prípl.	Zrkadlové sklo	380	416,-	381	562,-
Black Edition	123	214,-					

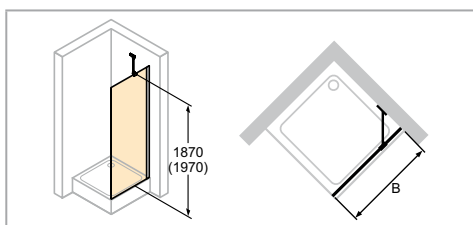
HÜPPE Design elegance 4-uholník

HÜPPE Design pure 4-uholník

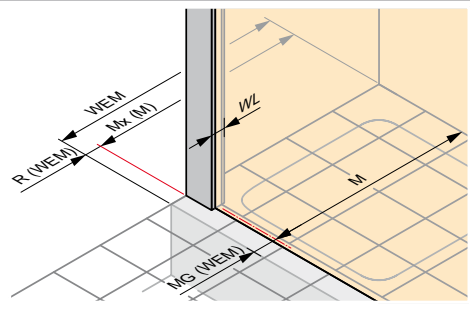
elegance



pure



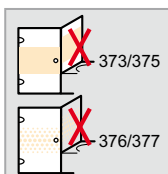
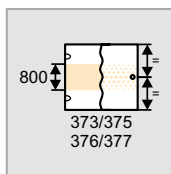
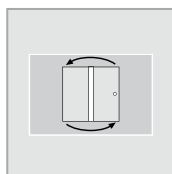

- Bočnú stenu je možné kombinovať s krídlými dverami, krídlými dverami s pevným segmentom, krídlými sklapovacími dverami a krídlými sklapovacími dverami s pevným segmentom.
- Skrátaná bočná stena na vani je kombinovateľná len s dverami do niku. Je potrebná Doplnková sada pre niku.
- Výška umiestnenia držiaku na uteráky sa môže zvoliť individuálne a musí sa uviesť pri objednávke. Pri chýbajúcom údaji bude držiak na uteráky dodaný vždy v strede skla (výška a šírka).



Rozmery

WL: 24
R: 20
Mx: M+10
MG: 30

WEM = Vstavaný rozmer vaničky (000)
M = Montážny rozmer Stred skla (001)
Prosím uveďte bezpodmienečne pri objednávke.



Bočná stena pre krídlové dvere

Doporučená montáž na sprchovú vaničku

Výška	Typ	WEM B	M (stred skla) B	elegance	pure	Základná cena
1900	SW 700	685-700	655-670	8E1001	8P1001	468,-
	SW 750	735-750	705-720	8E1002	8P1002	
	SW 800	785-800	755-770	8E1003	8P1003	
	SW 900	885-900	855-870	8E1004	8P1004	491,-
	SW 1000	985-1000	955-970	8E1005	8P1005	
2000	SW 700	685-700	655-670	8E1010	8P1010	515,-
	SW 750	735-750	705-720	8E1011	8P1011	
	SW 800	785-800	755-770	8E1012	8P1012	
	SW 900	885-900	855-870	8E1013	8P1013	
1650	SW 1000	985-1000	955-970	8E1014	8P1014	540,-
	SWK 700	685-700	650-665	8E1006	8P1006	
	SWK 750	735-750	700-715	8E1007	8P1007	
	SWK 800	785-800	750-765	8E1008	8P1008	
1750	SWK 900	885-900	850-865	8E1009	8P1009	468,-
	SWK 700	685-700	650-665	8E1015	8P1015	
	SWK 750	735-750	700-715	8E1016	8P1016	
	SWK 800	785-800	750-765	8E1017	8P1017	
	SWK 900	885-900	850-865	8E1018	8P1018	

Doporučená montáž priamo na podlahu

Výška	Typ	M (stred skla) B	elegance	pure	Základná cena
2000	SW 700	692-707	8E1019	8P1019	515,-
	SW 750	742-757	8E1020	8P1020	
	SW 800	792-807	8E1021	8P1021	
	SW 900	892-907	8E1022	8P1022	
	SW 1000	992-1007	8E1023	8P1023	540,-

Zhotovenie na mieru

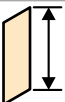
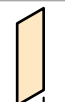
Výška	Typ	Šírka B	Upevnenie	elegance	pure	Základná cena
500-2000	Štandardné zhotovenie na mieru	200-1200	Stabilizačná vzpera	8E1080	8P1080	608,-
	V rovine	200-599 600-1200	Stabilizačná vzpera Pričná vzpera	8E1082	8P1082	
	SWK na vani, len s dvermi do niky (STN)	200-1200	Stabilizačná vzpera	8E1081	8P1081	

Rozsah nastavenia = zadaný rozmer - 8mm / + 7mm

Skosenie / výrezy

Skosenie a výrezy	Prípl.
	Príplatok k zhotoveniu na mieru za každé skosenie/výrez
	133,-

Rozsah rozmerov: min. - max.

	
500-2000	200-1200

Varianta vybavenia

Varianta vybavenia voliteľná	Prípl.
Držiak tyče na uterák (strieborná polosklá štandard, držiak tyče na uterák v čiernej pri zariadeniach v Black Edition)	T99
	189,-

Farba profilov - Sklo / dekor

Farba profilov	Kód farby	Prípl.	Sklo / dekor	bez Anti-Plaque		s Anti-Plaque	
				Kód skla	Prípl.	Kód skla	Prípl.
biela	055	0,-	čire	321	0,-	322	73,-
strieborná matná	087		šedé	301		368	
čierna	023	98,-	bronzové	341		378	
šedohnedá	061		Sand Plus	315	133,-	316	206,-
strieborná lesklá	092		Privatima	373		375	
			Bubbles	376		377	
			Zrkadlové sklo	380	416,-	381	489,-

HÜPPE Design pure

Farba profilov	Kód farby	Prípl.
Black Edition	123	107,-

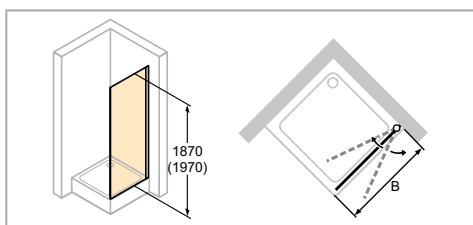

HÜPPE Design elegance 4-uholník

HÜPPE Design pure 4-uholník

elegance

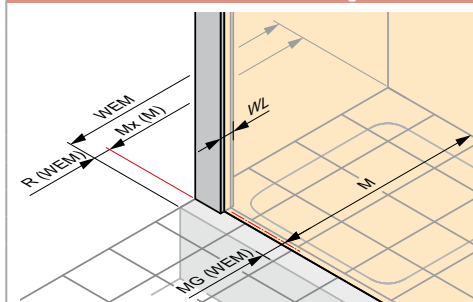


pure



- Bočnú stenu je možné kombinovať s krídlými dverami, krídlými dverami s pevným segmentom a krídlými sklápavými dverami.
- Výška umiestnenia držiaku na uteráky sa môže zvoliť individuálne a musí sa uviesť pri objednávke. Pri chýbajúcom údaji bude držiak na uteráky dodaný vždy v strede skla (výška a šírka).

elegance

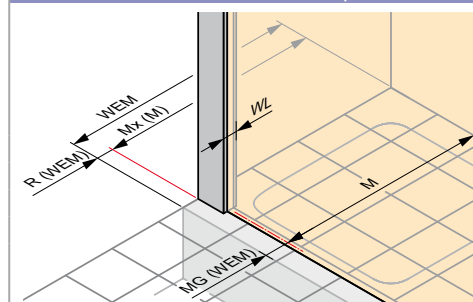


Rozmery

WL:	28
R:	15
Mx:	M+15
MG:	30

WEM = Vstavaný rozmer vaničky (000)
M = Montážny rozmer Stred skla (001)
Prosím uveďte bezpodmienečne pri objednávke.

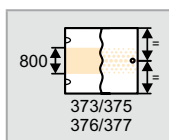
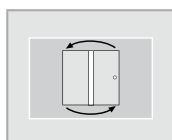

pure



Rozmery

WL:	30
R:	15
Mx:	M+15
MG:	30

WEM = Vstavaný rozmer vaničky (000)
M = Montážny rozmer Stred skla (001)
Prosím uveďte bezpodmienečne pri objednávke.



Výklopná bočná stena pre krídlové dvere

Výška	Typ	WEM B	M (stred skla) B	elegance	pure	Základná cena
1900	SW 700	685-700	655-670	8E7701	8P7701	537,-
	SW 750	735-750	705-720	8E7702	8P7702	
	SW 800	785-800	755-770	8E7703	8P7703	
	SW 900	885-900	855-870	8E7704	8P7704	
	SW 1000	985-1000	955-970	8E7705	8P7705	
2000	SW 700	685-700	655-670	8E7706	8P7706	592,-
	SW 750	735-750	705-720	8E7707	8P7707	
	SW 800	785-800	755-770	8E7708	8P7708	
	SW 900	885-900	855-870	8E7709	8P7709	
	SW 1000	985-1000	955-970	8E7710	8P7710	

Zhotovenie na mieru

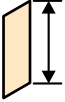
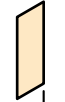
Výška	Typ	Šírka B	elegance	pure	Základná cena
do 2000	Štandardné zhotovenie na mieru	200-1100	8E7780	8P7780	699,-

Rozsah nastavenia = zadaný rozmer - 8mm / + 7mm

Skosenie / výrezy

Skosenie a výrezy	Prípl.
	Príplatok k zhotoveniu na mieru za každé skosenie/výrez 133,-

Rozsah rozmerov: min. - max.

	
do 2000	200-1100

Varianta vybavenia

Varianta vybavenia voliteľná	Prípl.
Držiak tyče na uterák (strieborná pololesklá štandard, držiak tyče na uterák v čiernej pri zariadeniach v Black Edition)	T99 189,-

Farba profilov - Sklo / dekor

Farba profilov	Kód farby	Prípl.	Sklo / dekor	bez Anti-Plaque		s Anti-Plaque	
				Kód skla	Prípl.	Kód skla	Prípl.
biela	055	0,-	číre	321	0,-	322	73,-
strieborná matná	087		šedé	301		368	
čierna	023	98,-	bronzové	341		378	
šedohnedá	061		Sand Plus	315	133,-	316	206,-
strieborná lesklá	092		Privatima	373		375	
			Bubbles	376		377	
			Zrkadlové sklo	380	416,-	381	489,-

HÜPPE Design pure

Farba profilov	Kód farby	Prípl.
Black Edition	123	107,-

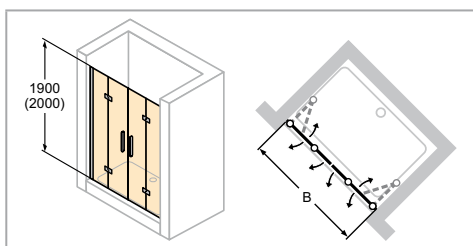
HÜPPE Design elegance 4-uholník

HÜPPE Design pure 4-uholník

elegance

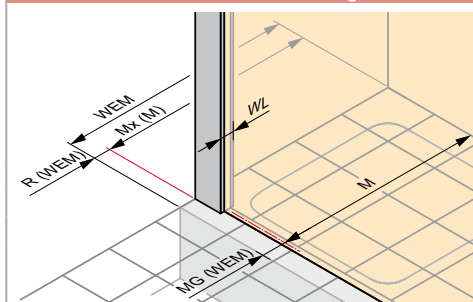


pure



- Zrkadlové sklo (380/381): Pri objednávke treba uviesť, ktorý segment má byť zhotovený so zrkadlovým sklom. Pokiaľ to nie je uvedené, bude celý výrobok zhotovený so zrkadlovým sklom.
- Technické informácie pozri kapitola Farby profilov a Sklá / dekory.

elegance

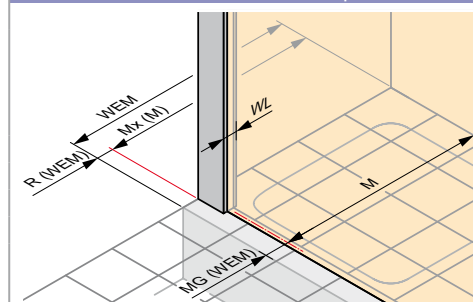


Rozmery

WL:	28
R:	15
Mx:	M+15
MG:	30

WEM = Vstavaný rozmer vaničky (000)
M = Montážny rozmer Stred skla (001)
Prosím uveďte bezpodmienečne pri objednávke.

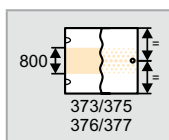
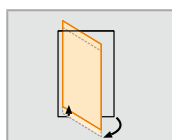

pure



Rozmery

WL:	30
R:	15
Mx:	M+15
MG:	30

WEM = Vstavaný rozmer vaničky (000)
M = Montážny rozmer Stred skla (001)
Prosím uveďte bezpodmienečne pri objednávke.



Dvoje krídlové sklapovacie dvere do niky

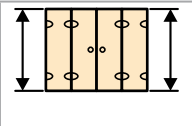
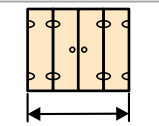
Výška	Typ	WEM B	M (stred skla) B	Šírka vstupu	elegance	pure	Základná cena
1900	1200	1180-1205	1180-1205	1040	8E7901	8P7901	1.211,-
	1400	1380-1405	1380-1405	1240	8E7902	8P7902	
	1600	1580-1605	1580-1605	1440	8E7903	8P7903	
	1800	1780-1805	1780-1805	1640	8E7904	8P7904	
	2000	1980-2005	1980-2005	1740	8E7905	8P7905	
2000	1200	1180-1205	1180-1205	1040	8E7906	8P7906	1.271,-
	1400	1380-1405	1380-1405	1240	8E7907	8P7907	
	1600	1580-1605	1580-1605	1440	8E7908	8P7908	
	1800	1780-1805	1780-1805	1640	8E7909	8P7909	
	2000	1980-2005	1980-2005	1740	8E7910	8P7910	

Zhotovenie na mieru

Výška	Šírka B	elegance	pure	Základná cena
1400-2000	1000-1200	8E7981	8P7981	1.455,-
	1201-1600	8E7982	8P7982	
	1601-2000	8E7983	8P7983	1.527,-

Rozsah nastavenia = zadaný rozmer - 13mm / + 12mm

Rozsah rozmerov: min. - max.

	
1400-2000	1000-2000

Naviac

Výška	Profil	elegance	pure	Cena
1900	Rozširovací profil o 15mm	8E2501	8P2501	28,-
2000	Rozširovací profil o 15mm	8E2502	8P2502	

Farba profilov - Sklo / dekor

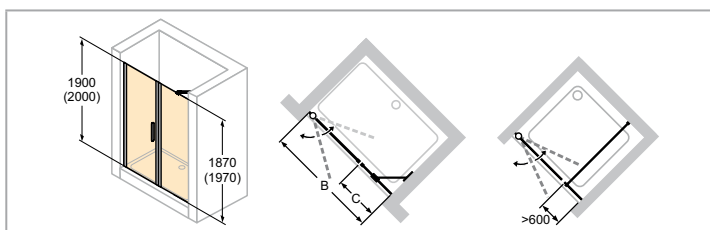

Farba profilov	Kód farby	Prípl.	Sklo / dekor				
			bez Anti-Plaque	s Anti-Plaque			
			Kód skla	Prípl.	Kód skla	Prípl.	
biela	055	0,-	čire	321	0,-	322	146,-
strieborná matná	087		šedé	301		368	
čierna	023	196,-	bronzové	341	266,-	378	412,-
šedohnedá	061		Sand Plus	315		316	
strieborná lesklá	092		Privatima	373		375	
			Bubbles	376		377	
			Zrkadlové sklo	380		416,-	

HÜPPE Design pure

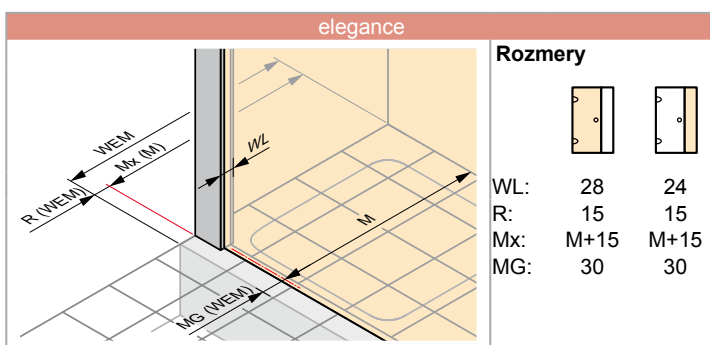
Farba profilov	Kód farby	Prípl.
Black Edition	123	214,-

HÜPPE Design elegance 4-uholník

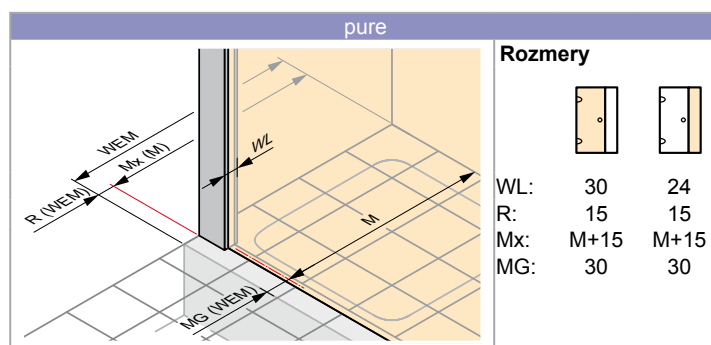
HÜPPE Design pure 4-uholník



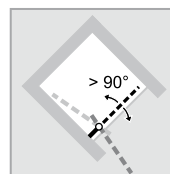
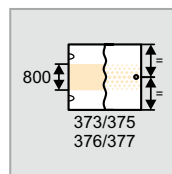
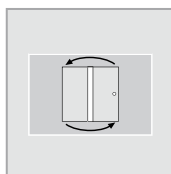
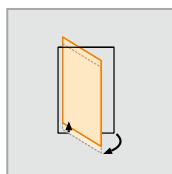

- Zrkadlové sklo (380/381): Pri objednávke treba uviesť, ktorý segment má byť zhotovený so zrkadlovým sklom. Pokiaľ to nie je uvedené, bude celý výrobok zhotovený so zrkadlovým sklom.
- Technické informácie pozri kapitola Farby profilov a Sklá / dekory.



WEM = Vstavaný rozmer vaničky (000)
M = Montážny rozmer Stred skla (001)
Prosím uveďte bezpodmienečne pri objednávke.



WEM = Vstavaný rozmer vaničky (000)
M = Montážny rozmer Stred skla (001)
Prosím uveďte bezpodmienečne pri objednávke.



Křídlové dveře s protisegmentom do niky

Výška	Typ	WEM B	M (střed skla) B	Šířka protisegmentu	Šířka vstupu	elegance	pure	Základná cena
1900	900	885-915	885-915	235-250	580	8E7201	8P7201	692,-
	1000	985-1015	985-1015	235-250	680	8E7202	8P7202	727,-
	1100	1085-1115	1085-1115	335-350	680	8E7203	8P7203	
	1200	1185-1215	1185-1215	435-450	680	8E7204	8P7204	762,-
	1400	1385-1415	1385-1415	535-550	780	8E7205	8P7205	
900	885-915	885-915	235-250	580	8E7206	8P7206		
2000	1000	985-1015	985-1015	235-250	680	8E7207	8P7207	800,-
	1100	1085-1115	1085-1115	335-350	680	8E7208	8P7208	838,-
	1200	1185-1215	1185-1215	435-450	680	8E7209	8P7209	
	1400	1385-1415	1385-1415	535-550	780	8E7210	8P7210	

Zhotovenie na mieru





Výška	Šířka B	elegance	pure	Základná cena
1400-2000	700-1200	8E7280	8P7280	901,-
	1201-1600	8E7281	8P7281	1.272,-
	1601-2300	8E7282	8P7282	1.642,-

Rozsah nastavenia = zadaný rozmer - 15mm / + 15mm

Skosenie / výrezy

Skosenie a výrezy	Prípl.
	Príplatek k zhotoveniu na mieru za každé skosenie/výrez 133,-

Rozsah rozmerov: min. - max.

			
1400-2000	700-2300	max. 1100	190-1200

Naviac

Výška	Profil	elegance	pure	Cena
1900	Rozšiřovací profil o 15mm	Dveře 8E2501	8P2501	28,-
	Rozšiřovací profil o 15mm	Protisegment 8E4201	8P4201	
2000	Rozšiřovací profil o 15mm	Dveře 8E2502	8P2502	
	Rozšiřovací profil o 15mm	Protisegment 8E4202	8P4202	

Farba profilov - Sklo / dekor

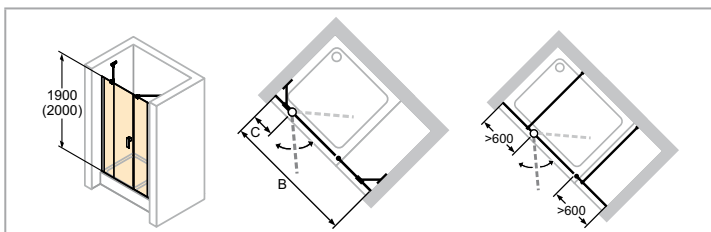
Farba profilov	Kód farby	Prípl.	Sklo / dekor	bez Anti-Plaque Kód skla	Prípl.	s Anti-Plaque Kód skla	Prípl.
biela	055	0,-	čire	321	0,-	322	73,-
stříborná matná	087		šedé	301	133,-	368	206,-
čierna	023	bronzové	341	378			
šedohnedá	061	Sand Plus	315	316			
stříborná lesklá	092	Privatima	373	375			
		Bubbles	376	377			
		Zrkadlové sklo	380	416,-	381	489,-	

HÜPPE Design pure

Farba profilov	Kód farby	Prípl.
Black Edition	123	107,-

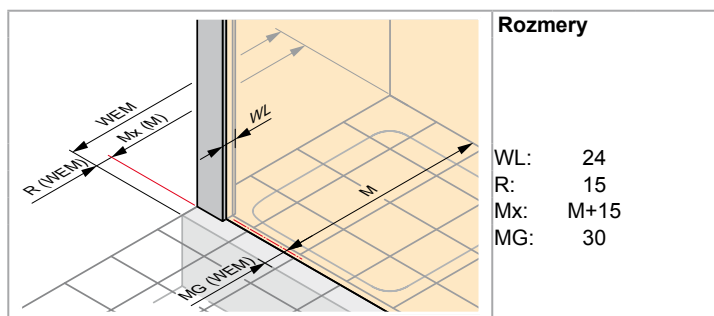
HÜPPE Design pure 4-uholník

pure

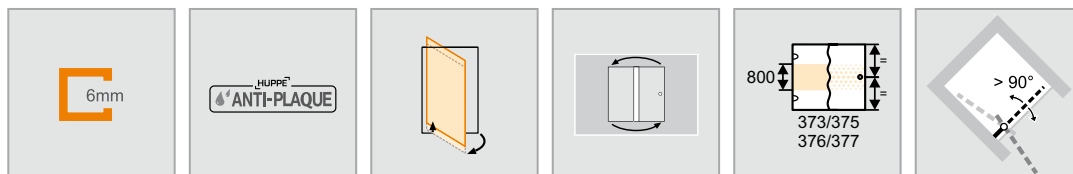


Sklo 373/375 Privatima: Pri objednávke vždy potrebné špecifikovať upevnenie vľavo alebo vpravo.

- Zrkadlové sklo (380/381): Pri objednávke treba uviesť, ktorý segment má byť zhotovený so zrkadlovým sklom. Pokiaľ to nie je uvedené, bude celý výrobok zhotovený so zrkadlovým sklom.
- Technické informácie pozri kapitola Farby profilov a Sklá / dekory.



WEM = Vstavaný rozmer vaničky (000)
 M = Montážny rozmer Stred skla (001)
 Prosím uveďte bezpodmienečne pri objednávke.



Křídlové dveře s pevným segmentem a protisegmentem do niky

Výška	Typ	WEM B	M (střed skla) B	Šířka pevného segmentu C	Šířka protisegmentu	Šířka vstupu	pure	Základná cena
1900	1000	985-1015	985-1015	260-275	235-250	480	8P7301	865,-
	1100	1085-1115	1085-1115	260-275	235-250	580	8P7302	
	1200	1185-1215	1185-1215	260-275	235-250	680	8P7303	909,-
	1400	1385-1415	1385-1415	360-375	335-350	680	8P7304	952,-
	1600	1585-1615	1585-1615	415-430	385-400	780	8P7305	
1000	985-1015	985-1015	260-275	235-250	480	8P7306		
2000	1100	1085-1115	1085-1115	260-275	235-250	580	8P7307	1.000,-
	1200	1185-1215	1185-1215	260-275	235-250	680	8P7308	
	1400	1385-1415	1385-1415	360-375	335-350	680	8P7309	1.048,-
	1600	1585-1615	1585-1615	415-430	385-400	780	8P7310	

Zhotovenie na mieru

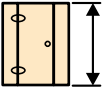

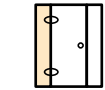

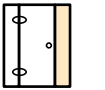
Výška	Šířka B	Šířka pevného segmentu	pure	Základná cena
1400-2000	900-1200	230-650	8P7380	1.125,-
	1201-1600	230-650	8P7381	1.496,-
	1601-2700	230-650	8P7382	1.866,-

Rozsah nastavenia = zadaný rozmer - 15mm / + 15mm

Skosenie / výrezy

Skosenie a výrezy	Prípl.
	Príplatok k zhotoveniu na mieru za každé skosenie/výrez 133,-

Rozsah rozmerov: min. - max.

				
1400-2000	900-2700	230-650	max. 900	190-1200

Naviac

Výška	Profil	pure	Cena
1900	Rozširovací profil o 15mm	8P4201	28,-
2000	Rozširovací profil o 15mm	8P4202	

Farba profilov - Sklo / dekor

Farba profilov	Kód farby	Prípl.	Sklo / dekor		bez Anti-Plaque		s Anti-Plaque	
			Kód skla	Prípl.	Kód skla	Prípl.	Kód skla	Prípl.
biela	055	0,-	číre	321	0,-	322	146,-	
strieborná matná	087		šedé	301		368		
čierna	023	196,-	bronzové	341	266,-	378	412,-	
šedohnedá	061		Sand Plus	315		316		
strieborná lesklá	092		Privatima	373		375		
Black Edition	123		Bubbles	376		377		
			Zrkadlové sklo	380		416,-		381

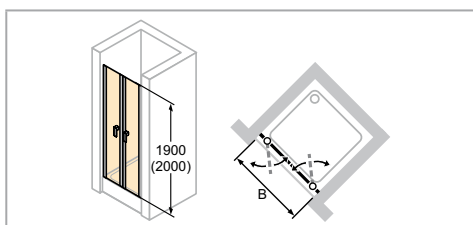
HÜPPE Design elegance 4-uholník

HÜPPE Design pure 4-uholník

elegance

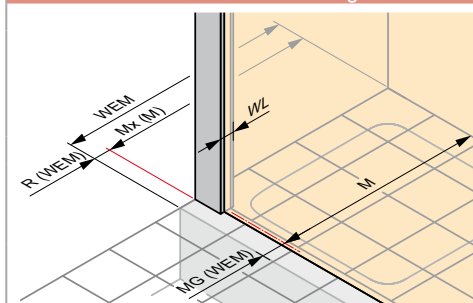


pure



- Zrkadlové sklo (380/381): Pri objednávke treba uviesť, ktorý segment má byť zhotovený so zrkadlovým sklom. Pokiaľ to nie je uvedené, bude celý výrobok zhotovený so zrkadlovým sklom.
- Technické informácie pozri kapitola Farby profilov a Sklá / dekory.

elegance

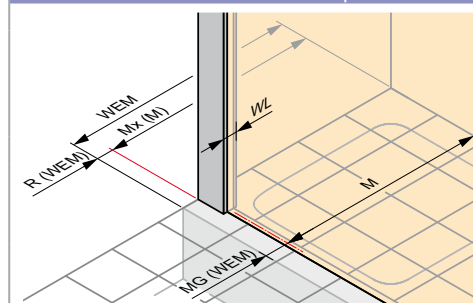


Rozmery

WL: 28
R: 15
Mx: M+15
MG: 30

WEM = Vstavaný rozmer vaničky (000)
M = Montážny rozmer Stred skla (001)
Prosím uveďte bezpodmienečne pri objednávke.

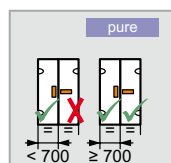
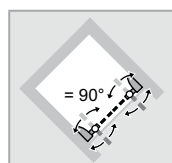
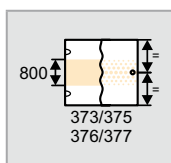
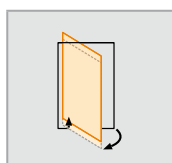

pure



Rozmery

WL: 30
R: 15
Mx: M+15
MG: 30

WEM = Vstavaný rozmer vaničky (000)
M = Montážny rozmer Stred skla (001)
Prosím uveďte bezpodmienečne pri objednávke.



Lietacie dvere do niky



Výška	Typ	WEM B	M (stred skla) B	Šírka vstupu	elegance	pure	Základná cena
1900	780	760-785	760-785	620	8E1307	8P1307	692,-
	800	780-805	780-805	640	8E1301	8P1301	
	880	860-885	860-885	720	8E1308	8P1308	
	900	880-905	880-905	740	8E1302	8P1302	726,-
	980	960-985	960-985	820	8E1309	8P1309	
	1000	980-1005	980-1005	840	8E1303	8P1303	
2000	780	760-785	760-785	620	8E1310	8P1310	761,-
	800	780-805	780-805	640	8E1304	8P1304	
	880	860-885	860-885	720	8E1311	8P1311	
	900	880-905	880-905	740	8E1305	8P1305	799,-
	980	960-985	960-985	820	8E1312	8P1312	
	1000	980-1005	980-1005	840	8E1306	8P1306	

Zhotovenie na mieru

Výška	Typ	Šírka B	elegance	pure	Základná cena
1400-2000	Štandardné zhotovenie na mieru	500-1800	8E1380	8P1380	901,-

Rozsah nastavenia = zadaný rozmer - 13mm / + 12mm

Rozsah rozmerov: min. - max.

	
1400-2000	500-1800

Naviac

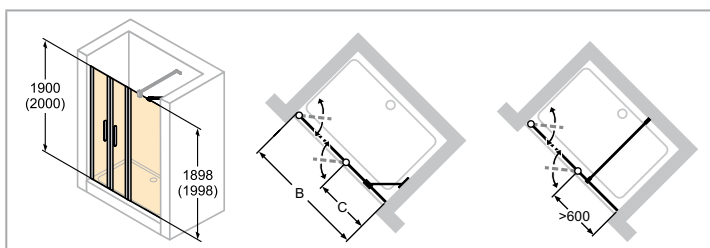
Výška	Profil	elegance	pure	Cena
1900	Rozširovací profil o 15mm	8E2501	8P2501	28,-
2000	Rozširovací profil o 15mm	8E2502	8P2502	

Farba profilov - Sklo / dekor

Farba profilov	Kód farby	Prípl.	Sklo / dekor	bez Anti-Plaque		s Anti-Plaque	
				Kód skla	Prípl.	Kód skla	Prípl.
biela	055	0,-	čire	321	0,-	322	73,-
strieborná matná	087		šedé	301		368	
čierna	023	98,-	bronzové	341		378	
šedohnedá	061		Sand Plus	315	133,-	316	206,-
strieborná lesklá	092		Privatima	373		375	
			Bubbles	376		377	
			Zrkadlové sklo	380	416,-	381	489,-
HÜPPE Design pure							
Farba profilov	Kód farby	Prípl.					
Black Edition	123	107,-					

HÜPPE Design elegance 4-uholník

HÜPPE Design pure 4-uholník



- Zrkadlové sklo (380/381): Pri objednávke treba uviesť, ktorý segment má byť zhotovený so zrkadlovým sklom. Pokiaľ to nie je uvedené, bude celý výrobok zhotovený so zrkadlovým sklom.
- Technické informácie pozri kapitola Farby profilov a Sklá / dekory.

elegance

Rozmery

WL:	28	24
R:	15	20
Mx:	M+15	M+10
MG:	30	30

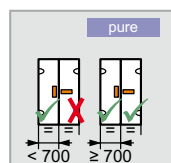
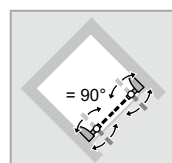
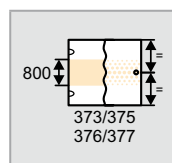
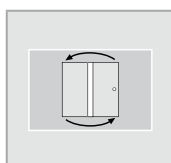
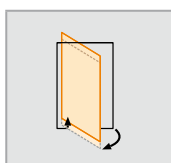

WEM = Vstavaný rozmer vaničky (000)
M = Montážny rozmer Stred skla (001)
Prosím uveďte bezpodmienečne pri objednávke.

pure

Rozmery

WL:	30	24
R:	15	20
Mx:	M+15	M+10
MG:	30	30

WEM = Vstavaný rozmer vaničky (000)
M = Montážny rozmer Stred skla (001)
Prosím uveďte bezpodmienečne pri objednávke.



Lietacie dvere s pevným segmentom do niky

Výška	Typ	WEM B	M (stred skla) B	Šírka dielu C	Šírka vstupu	elegance	pure	Základná cena
1900	1200	1180-1205	1180-1205	392-407	750	8E7501	8P7501	968,-
	1400	1380-1405	1380-1405	392-407	950	8E7502	8P7502	997,-
	1600	1580-1605	1580-1605	592-607	950	8E7503	8P7503	1.018,-
	1800	1780-1805	1780-1805	792-807	950	8E7504	8P7504	1.221,-
2000	1200	1180-1205	1180-1205	392-407	750	8E7505	8P7505	1.065,-
	1400	1380-1405	1380-1405	392-407	950	8E7506	8P7506	1.097,-
	1600	1580-1605	1580-1605	592-607	950	8E7507	8P7507	1.119,-
	1800	1780-1805	1780-1805	792-807	950	8E7508	8P7508	1.342,-

Zhotovenie na mieru

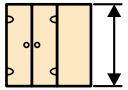
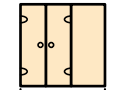
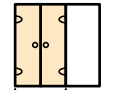
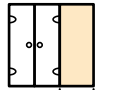
Výška	Šírka B	elegance	pure	Základná cena
1400-2000	1000-1600	8E7581	8P7581	1.221,-
	1601-2000	8E7582	8P7582	1.465,-

Rozsah nastavenia = zadaný rozmer - 13mm / + 12mm

Skosenie / výrezy

Skosenie a výrezy	Prípl.
	Príplatok k zhotoveniu na mieru za každé skosenie/výrez 133,-

Rozsah rozmerov: min. - max.

			
1400-2000	1000-2000	770-1350	230-650

Naviac

Výška	Profil	elegance	pure	Cena
1900	Rozširovací profil o 15mm	8E2501	8P2501	28,-
2000	Rozširovací profil o 15mm	8E2502	8P2502	

Farba profilov - Sklo / dekor

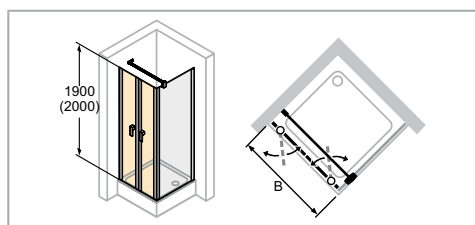

Farba profilov	Kód farby	Prípl.	Sklo / dekor	bez Anti-Plaque		s Anti-Plaque	
				Kód skla	Prípl.	Kód skla	Prípl.
biela	055	0,-	čire	321	0,-	322	73,-
strieborná matná	087		šedé	301		368	
čierna	023	98,-	bronzové	341		378	
šedohnedá	061		Sand Plus	315	133,-	316	206,-
strieborná lesklá	092		Privatima	373		375	
			Bubbles	376		377	
			Zrkadlové sklo	380	416,-	381	489,-

HÜPPE Design pure

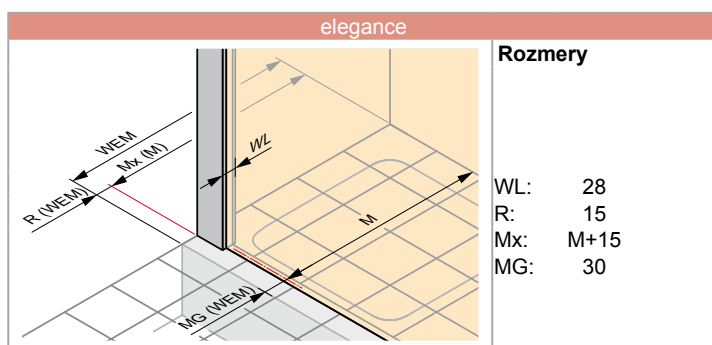
Farba profilov	Kód farby	Prípl.
Black Edition	123	107,-

HÜPPE Design elegance 4-uholník

HÜPPE Design pure 4-uholník



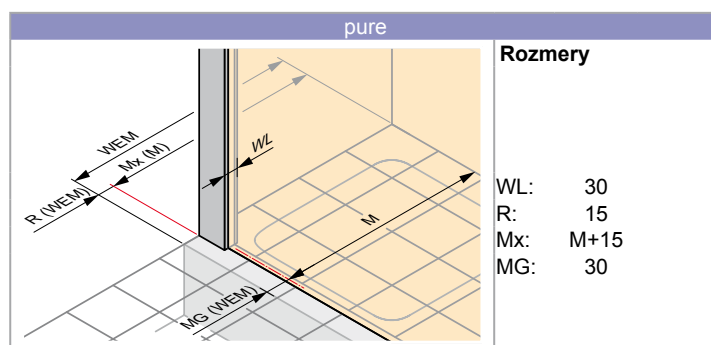
- Zrkadlové sklo (380/381): Pri objednávke treba uviesť, ktorý segment má byť zhotovený so zrkadlovým sklom. Pokiaľ to nie je uvedené, bude celý výrobok zhotovený so zrkadlovým sklom.
- Technické informácie pozri kapitola Farby profilov a Sklá / dekory.



Rozmery

WL: 28
R: 15
Mx: M+15
MG: 30

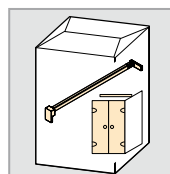
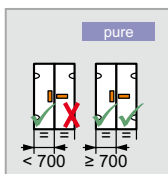
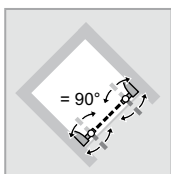
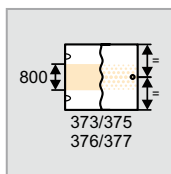
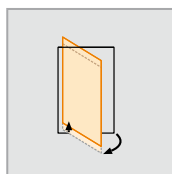

WEM = Vstavaný rozmer vaničky (000)
M = Montážny rozmer Stred skla (001)
Prosím uveďte bezpodmienečne pri objednávke.



Rozmery

WL: 30
R: 15
Mx: M+15
MG: 30

WEM = Vstavaný rozmer vaničky (000)
M = Montážny rozmer Stred skla (001)
Prosím uveďte bezpodmienečne pri objednávke.



Lietacie dvere pre bočnú stenu

Doporučená montáž na sprchovú vaničku

Výška	Typ	WEM B	M (stred skla) B	Šírka vstupu	elegance	pure	Základná cena
1900	800	775-805	745-775	600	8E1401	8P1401	692,-
	900	875-905	845-875	700	8E1402	8P1402	
	1000	975-1005	945-975	800	8E1403	8P1403	726,-
2000	800	775-805	745-775	600	8E1404	8P1404	761,-
	900	875-905	845-875	700	8E1405	8P1405	
	1000	975-1005	945-975	800	8E1406	8P1406	799,-

Doporučená montáž priamo na podlahu


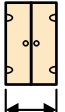
Výška	Typ	M (stred skla) B	elegance	pure	Základná cena
2000	800	785-815	8E1407	8P1407	761,-
	900	885-915	8E1408	8P1408	
	1000	985-1015	8E1409	8P1409	799,-

Zhotovenie na mieru

Výška	Typ	Šírka B	elegance	pure	Základná cena
1400-2000	Štandardné zhotovenie na mieru	500-1600	8E1480	8P1480	901,-

Rozsah nastavenia = zadaný rozmer - 15mm / + 15mm

Rozsah rozmerov: min. - max.

	
1400-2000	500-1600

Naviac

Výška	Profil	elegance	pure	Cena
1900	Rozširovací profil o 15mm	8E2501	8P2501	28,-
2000	Rozširovací profil o 15mm	8E2502	8P2502	

Farba profilov - Sklo / dekor

Farba profilov	Kód farby	Prípl.	Sklo / dekor	bez Anti-Plaque		s Anti-Plaque	
				Kód skla	Prípl.	Kód skla	Prípl.
biela	055	0,-	čire	321	0,-	322	73,-
strieborná matná	087		šedé	301		368	
čierna	023	98,-	bronzové	341		378	
šedohnedá	061		Sand Plus	315	133,-	316	206,-
strieborná lesklá	092		Privatima	373		375	
			Bubbles	376		377	
			Zrkadlové sklo	380	416,-	381	489,-


HÜPPE Design pure

Farba profilov	Kód farby	Prípl.
Black Edition	123	107,-

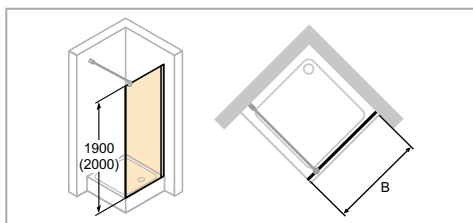
HÜPPE Design elegance 4-uholník

HÜPPE Design pure 4-uholník

elegance

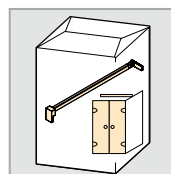
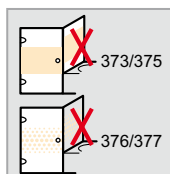
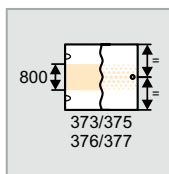
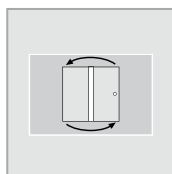



pure



- Skrátená bočná stena na vani je kombinovateľná len s dverami do niky.
- Nie je možné objednať ako bočnú stenu samostatne stojacu.
- Výška umiestnenia držiaku na uteráky sa môže zvoliť individuálne a musí sa uviesť pri objednávke. Pri chýbajúcom údaji bude držiak na uteráky dodaný vždy v strede skla (výška a šírka).

Rozmery	
	<p>WL: 24</p> <p>R: 20</p> <p>Mx: M+10</p> <p>MG: 30</p>
<p>WEM = Vstavaný rozmer vaničky (000)</p> <p>M = Montážny rozmer Stred skla (001)</p> <p>Prosím uveďte bezpodmienečne pri objednávke.</p>	



Bočná stena pre lietacie dvere

Doporučená montáž na sprchovú vaničku

Výška	Typ	WEM B	M (stred skla) B	elegance	pure	Základná cena
1900	SW 700	685-700	655-670	8E1501	8P1501	468,-
	SW 750	735-750	705-720	8E1502	8P1502	
	SW 800	785-800	755-770	8E1503	8P1503	
	SW 900	885-900	855-870	8E1504	8P1504	
	SW 1000	985-1000	955-970	8E1505	8P1505	491,-
2000	SW 700	685-700	655-670	8E1510	8P1510	515,-
	SW 750	735-750	705-720	8E1511	8P1511	
	SW 800	785-800	755-770	8E1512	8P1512	
	SW 900	885-900	855-870	8E1513	8P1513	
SW 1000	985-1000	955-970	8E1514	8P1514	540,-	
1650	SWK 700	685-700	650-665	8E1506	8P1506	468,-
	SWK 750	735-750	700-715	8E1507	8P1507	
	SWK 800	785-800	750-765	8E1508	8P1508	
	SWK 900	885-900	850-865	8E1509	8P1509	
1750	SWK 700	685-700	650-665	8E1515	8P1515	468,-
	SWK 750	735-750	700-715	8E1516	8P1516	
	SWK 800	785-800	750-765	8E1517	8P1517	
	SWK 900	885-900	850-865	8E1518	8P1518	

Doporučená montáž priamo na podlahu

Výška	Typ	M (stred skla) B	elegance	pure	Základná cena
2000	SW 700	692-707	8E1519	8P1519	515,-
	SW 750	742-757	8E1520	8P1520	
	SW 800	792-807	8E1521	8P1521	
	SW 900	892-907	8E1522	8P1522	
	SW 1000	992-1007	8E1523	8P1523	540,-

Zhotovenie na mieru

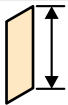
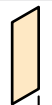
Výška	Typ	Šírka B	elegance	pure	Základná cena
500-2000	Štandardné zhotovenie na mieru	200-1200	8E1580	8P1580	608,-
	SWK na vani, len s dvermi do niky (PTN)	200-1200	8E1581	8P1581	

Rozsah nastavenia = zadaný rozmer - 8mm / + 7mm

Skosenie / výrezy

Skosenie a výrezy	Prípl.
	Príplatok k zhotoveniu na mieru za každé skosenie/výrez 133,-

Rozsah rozmerov: min. - max.

	
500-2000	200-1200

Varianta vybavenia

Varianta vybavenia voliteľná	Prípl.
Držiak tyče na uterák (strieborná pololesklá štandard, držiak tyče na uterák v čiernej pri zariadeniach v Black Edition)	T99 189,-

Farba profilov - Sklo / dekor

Farba profilov	Kód farby	Prípl.	Sklo / dekor	bez Anti-Plaque		s Anti-Plaque	
				Kód skla	Prípl.	Kód skla	Prípl.
biela	055	0,-	číre	321	0,-	322	73,-
strieborná matná	087		šedé	301		368	
čierna	023	98,-	bronzové	341		378	
šedohnedá	061		Sand Plus	315	133,-	316	206,-
strieborná lesklá	092		Privatima	373		375	
			Bubbles	376		377	
			Zrkadlové sklo	380	416,-	381	489,-

HÜPPE Design pure

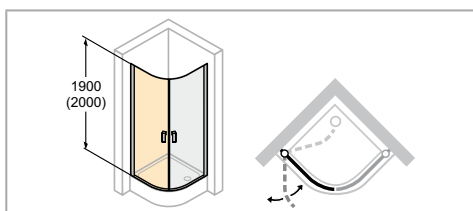
Farba profilov	Kód farby	Prípl.
Black Edition	123	107,-

HÜPPE Design elegance 1/4-kruh HÜPPE Design pure 1/4-kruh

elegance

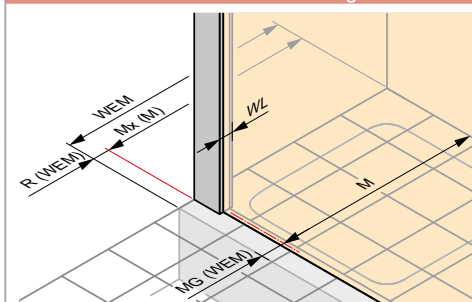


pure



▪ Zhotovenie na mieru nie je možné.

elegance

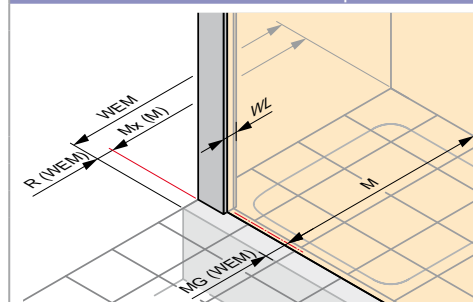


Rozmery

WL: 28
R: 15
Mx: M+15
MG: 30

WEM = Vstavaný rozmer vaničky (000)
M = Montážny rozmer Stred skla (001)
Prosím uveďte bezpodmienečne pri objednávke.

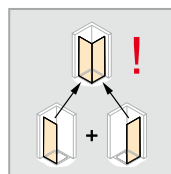
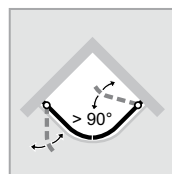
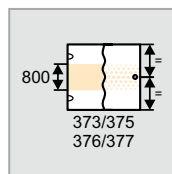
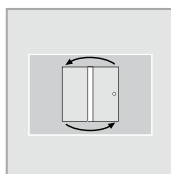
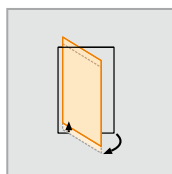

pure



Rozmery

WL: 30
R: 15
Mx: M+15
MG: 30

WEM = Vstavaný rozmer vaničky (000)
M = Montážny rozmer Stred skla (001)
Prosím uveďte bezpodmienečne pri objednávke.

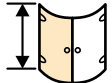
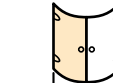


Křídlové dveře

Výška	Typ	WEM B	M (střed skla) B	Šířka vstupu	Rádus	elegance	pure	Základná cena
1900	800	785-800	755-770	961	500	8E1601	8P1601	719,-
	900	885-900	855-870	1103	500	8E1602	8P1602	
	1000	985-1000	955-970	1245	500	8E1603	8P1603	753,-
	800	785-800	755-770	961	550	8E1604	8P1604	719,-
	900	885-900	855-870	1103	550	8E1605	8P1605	
	1000	985-1000	955-970	1245	550	8E1606	8P1606	753,-
2000	800	785-800	755-770	961	500	8E1607	8P1607	790,-
	900	885-900	855-870	1103	500	8E1608	8P1608	
	1000	985-1000	955-970	1245	500	8E1609	8P1609	830,-
	800	785-800	755-770	961	550	8E1610	8P1610	790,-
	900	885-900	855-870	1103	550	8E1611	8P1611	
	1000	985-1000	955-970	1245	550	8E1612	8P1612	830,-

POZOR: cena za jednu polovicu

Rozsah rozmerov: min. - max.

	
1900/2000	800/900/1000

Naviac

Výška	Profil	elegance	pure	Cena
1900	Rozširovací profil o 15mm	8E2501	8P2501	28,-
2000	Rozširovací profil o 15mm	8E2502	8P2502	

Farba profilov - Sklo / dekor

Farba profilov	Kód farby	Prípl.	Sklo / dekor				
			bez Anti-Plaque Kód skla	s Anti-Plaque Kód skla			
biela	055	0,-	čire	321	0,-	322	73,-
strieborná matná	087		Sand Plus	315	316		
čierna	023	98,-	Privatima	373	133,-	375	206,-
šedohnedá	061		Bubbles	376	377		
strieborná lesklá	092						

HÜPPE Design pure

Farba profilov	Kód farby	Prípl.
Black Edition	123	107,-

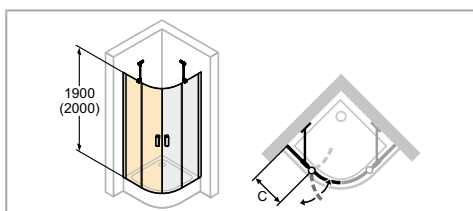
HÜPPE Design elegance 1/4-kruh

HÜPPE Design pure 1/4-kruh

elegance

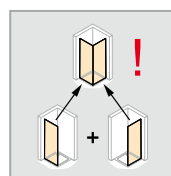
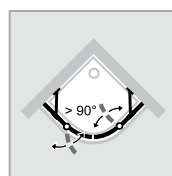
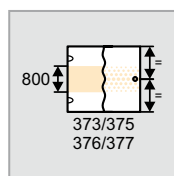
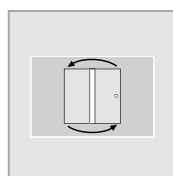
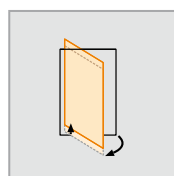



pure



Sklo 373/375 Privatima: Pri objednávke vždy potrebné špecifikovať upevnenie vľavo alebo vpravo.

	<p>Rozmery</p> <p>WL: 24 R: 20 Mx: M+10 MG: 30</p>
<p>WEM = Vstavaný rozmer vaničky (000) M = Montážny rozmer Stred skla (001) Prosím uveďte bezpodmienečne pri objednávke.</p>	



Křídlové dveře s pevnými segmentami

Doporučená montáž na sprchovou vaničku

Výška	Typ	WEM	M (Střed skla)	Šířka vstupu	C	Rádius	elegance	pure	Základná cena
1900	800	785-800	755-770	630	280-295	500	8E1701	8P1701	719,-
	900	885-900	855-870	630	380-395	500	8E1702	8P1702	
	1000	985-1000	955-970	630	480-495	500	8E1703	8P1703	753,-
	800	785-800	755-770	685	235-250	550	8E1704	8P1704	719,-
	900	885-900	855-870	685	335-350	550	8E1705	8P1705	
	1000	985-1000	955-970	685	435-450	550	8E1706	8P1706	753,-
2000	800	785-800	755-770	630	280-295	500	8E1707	8P1707	790,-
	900	885-900	855-870	630	380-395	500	8E1708	8P1708	
	1000	985-1000	955-970	630	480-495	500	8E1709	8P1709	830,-
	800	785-800	755-770	685	235-250	550	8E1710	8P1710	790,-
	900	885-900	855-870	685	335-350	550	8E1711	8P1711	
	1000	985-1000	955-970	685	435-450	550	8E1712	8P1712	830,-

POZOR: cena za jednu polovicu

Doporučená montáž priamo na podlahu

Výška	Typ	M (Střed skla)	Rádius	elegance	pure	Základná cena
2000	800	792-807	500	8E1713	8P1713	790,-
	900	892-907	500	8E1714	8P1714	
	1000	992-1007	500	8E1715	8P1715	830,-
	800	792-807	550	8E1716	8P1716	790,-
	900	892-907	550	8E1717	8P1717	
	1000	992-1007	550	8E1718	8P1718	830,-

Zhotovenie na mieru

Výška	Šířka	C	Rádius	elegance	pure	Základná cena
1900/2000	735-1135	200-600	500	8E1780	8P1780	934,-
	735-1135	200-600	550	8E1781	8P1781	

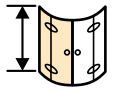
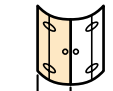
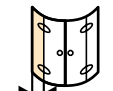
Zhotovenie na mieru možné len v šírke.

Rozsah nastavenia = zadaný rozmer - 8mm / + 7mm

Skosenie / výrezy

Skosenie a výrezy	Prípl.
	Prípatok k zhotoveniu na mieru za každé skosenie/výrez 133,-

Rozsah rozmerov: min. - max.

		
1900/2000	735-1135	200-600

Naviac

Výška	Profil	elegance	pure	Cena
1900	Rozširovací profil o 15mm	8E4201	8P4201	28,-
2000	Rozširovací profil o 15mm	8E4202	8P4202	

Farba profilov - Sklo / dekor

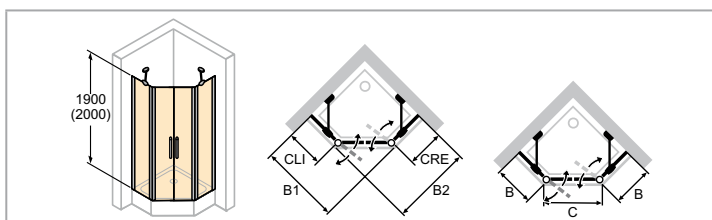
Farba profilov	Kód farby	Prípl.	Sklo / dekor				
			bez Anti-Plaque	s Anti-Plaque			
			Kód skla	Prípl.	Kód skla	Prípl.	
biela	055	0,-	čire	321	0,-	322	73,-
strieborná matná	087		Sand Plus	315		316	
čierna	023	98,-	Privatima	373	133,-	375	206,-
šedohnedá	061		Bubbles	376		377	
strieborná lesklá	092						

HÜPPE Design pure

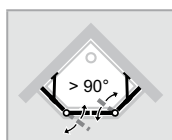
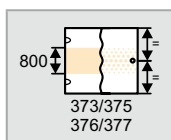
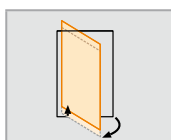

Farba profilov	Kód farby	Prípl.
Black Edition	123	107,-

HÜPPE Design elegance 5-uholník

elegance



	<p>Rozmery</p> <p>WL: 24 R: 20 Mx: M+10 MG: 30</p>
<p>WEM = Vstavaný rozmer vaničky (000) M = Montážny rozmer Stred skla (001) Prosím uveďte bezpodmienečne pri objednávke.</p>	



2-krídlové dvere s pevnými segmentami

Výška	Typ B1/B2	WEM B1/B2	M (Stred skla) B1/B2	CLI	CRE	B	C	Šírka vstupu	elegance	Základná cena
1900	900 x 900	885-900/ 885-900	855-870	449-464	449-464	475	600	543	8E1803	1.460,-
	900 x 900	885-900/ 885-900	855-870	424-439	424-439	450	636	578	8E1801	
	1000 x 1000	985-1000/ 985-1000	955-970	509-524	509-524	535	657	599	8E1804	1.533,-
	1000 x 1000	985-1000/ 985-1000	955-970	474-489	474-489	500	707	649	8E1802	
2000	900 x 900	885-900/ 885-900	855-870	449-464	449-464	475	600	543	8E1807	1.605,-
	900 x 900	885-900/ 885-900	855-870	424-439	424-439	450	636	578	8E1805	
	1000 x 1000	985-1000/ 985-1000	955-970	509-524	509-524	535	657	599	8E1808	1.685,-
	1000 x 1000	985-1000/ 985-1000	955-970	474-489	474-489	500	707	649	8E1806	

Zhotovenie na mieru

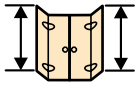
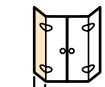


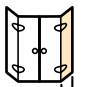
Výška	Typ	Šírka	CLI	CRE	Šírka vstupu	elegance	Základná cena
1400-2000	Na vaničku	785-1090	200-600	200-600	543	8E1881	1.898,-
	Na vaničku	785-1090	200-600	200-600	578	8E1880	
	Na vaničku	785-1090	200-600	200-600	599	8E1883	
	Na vaničku	785-1090	200-600	200-600	649	8E1882	
	Priamo na podlahu	785-1090	200-600	200-600	543-649	8E1890	

Rozsah nastavenia = zadaný rozmer - 8mm / + 7mm


Skosenie / výrezy

Skosenie a výrezy	Prípl.
	Príplatok k zhotoveniu na mieru za každé skosenie/výrez 133,-

Rozsah rozmerov: min. - max.

				
1400-2000	200-600	785-1090	785-1090	200-600

Naviac

Výška	Profil	elegance	Cena
1900		8E4201	28,-
2000		8E4202	

Farba profilov - Sklo / dekor

Farba profilov	Kód farby	Prípl.	Sklo / dekor			
			bez Anti-Plaque	s Anti-Plaque		
			Kód skla	Prípl.	Kód skla	Prípl.
biela	055	0,-	číre	321	322	146,-
strieborná matná	087		šedé	301	368	412,-
čierna	023	bronzové	341	378		
šedohnedá	061	Sand Plus	315	316		
strieborná lesklá	092	Privatima	373	375		
		Bubbles	376	377		

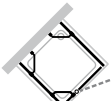
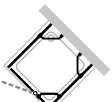
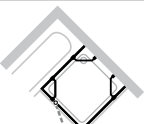
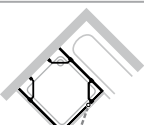

HÜPPE Design elegance U-kabíny

HÜPPE Design pure U-kabíny



HÜPPE Design elegance 4-uholník HÜPPE Design pure 4-uholník

4-uholník Krídlové dvere pre U-kabínu

Výška	Šírka	Skladá sa z:	Pre typ	elegance	pure	Cena
1400-2000 1400-2000	700-1200 200-1200	1 ks krídlové dvere s pevným segmentom 2 ks bočná stena 1 ks doplnková sada pre U-kabínu		8E3380	8P3380	2.167,-
1400-2000 1400-2000	700-1200 200-1200	1 ks krídlové dvere s pevným segmentom 2 ks bočná stena 1 ks doplnková sada pre U-kabínu		8E4480	8P4480	2.167,-
1400-2000 1400-2000 1400-2000	700-1200 200-1200 200-1200	1 ks krídlové dvere s pevným segmentom 1 ks skrátaná bočná stena 1 ks bočná stena 1 ks doplnková sada pre U-kabínu		8E3180	8P3180	2.167,-
1400-2000 1400-2000 1400-2000	700-1200 200-1200 200-1200	1 ks krídlové dvere s pevným segmentom 1 ks skrátaná bočná stena 1 ks bočná stena 1 ks doplnková sada pre U-kabínu		8E3280	8P3280	2.167,-
1400-2000 1400-2000 1400-2000	500-1250 700-1200 200-1200	1 ks krídlové sklapovacie dvere - upevnenie vpravo 1 ks krídlové dvere s pevným segmentom 1 ks bočná stena 1 ks doplnková sada pre U-kabínu		8E5280	8P5280	2.459,-
1400-2000 1400-2000 1400-2000	500-1250 700-1200 200-1200	1 ks krídlové sklapovacie dvere - upevnenie vľavo 1 ks krídlové dvere s pevným segmentom 1 ks bočná stena 1 ks doplnková sada pre U-kabínu		8E5380	8P5380	2.459,-

Vždy je nutné uviesť, či sa uvedený rozmer vzťahuje na vstavaný rozmer vaničky alebo na montážny rozmer na stred skla (napr. pri montáži priamo na podlahu).

Pri rozmeroch treba preto v objednávke uviesť nasledujúce údaje:

Zamerané na vstavaný rozmer vaničky: 000

Zamerané na stred skla: 001

Farba profilov - Sklo / dekor

Farba profilov	Kód farby	Prípl.
biela	055	0,-
strieborná matná	087	
čierna	023	196,-
šedohnedá	061	
strieborná lesklá	092	

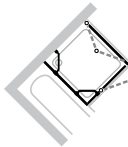
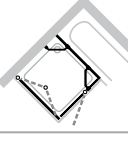
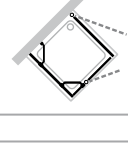
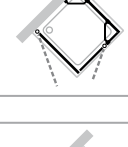
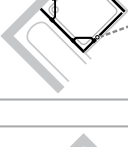
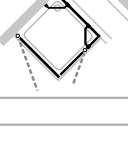
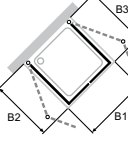
Sklo / dekor	bez Anti-Plaque		s Anti-Plaque	
	Kód skla	Prípl.	Kód skla	Prípl.
čire	321	0,-	322	146,-
šedé	301	266,-	368	412,-
bronzové	341		378	
Sand Plus	315		316	

HÜPPE Design pure

Farba profilov	Kód farby	Prípl.
Black Edition	123	214,-

HÜPPE Design elegance 4-uholník HÜPPE Design pure 4-uholník

4-uholník Krídlové dvere pre U-kabínu

Výška	Šírka	Skladá sa z:	Pre typ	elegance	pure	Cena
1400-2000 1400-2000 1400-2000	500-1250 700-1200 200-1200	1 ks krídlové sklapovacie dvere - upevnenie vpravo 1 ks krídlové dvere s pevným segmentom 1 ks skrátaná bočná stena 1 ks doplnková sada pre U-kabínu		8E5480	8P5480	2.459,-
1400-2000 1400-2000 1400-2000	500-1250 700-1200 200-1200	1 ks krídlové sklapovacie dvere - upevnenie vľavo 1 ks krídlové dvere s pevným segmentom 1 ks skrátaná bočná stena 1 ks doplnková sada pre U-kabínu		8E5580	8P5580	2.459,-
1400-2000 1400-2000 1400-2000	700-1200 500-1100 200-1200	1 ks krídlové dvere s pevným segmentom 1 ks krídlové dvere 1 ks bočná stena 1 ks doplnková sada pre U-kabínu		8E5680	8P5680	2.425,-
1400-2000 1400-2000 1400-2000	700-1200 500-1100 200-1200	1 ks krídlové dvere s pevným segmentom 1 ks krídlové dvere 1 ks bočná stena 1 ks doplnková sada pre U-kabínu		8E5780	8P5780	2.425,-
1400-2000 1400-2000 1400-2000	700-1200 500-1100 200-1200	1 ks krídlové dvere s pevným segmentom 1 ks krídlové dvere 1 ks skrátaná bočná stena 1 ks doplnková sada pre U-kabínu		8E5880	8P5880	2.425,-
1400-2000 1400-2000 1400-2000	700-1200 500-1100 200-1200	1 ks krídlové dvere s pevným segmentom 1 ks krídlové dvere 1 ks skrátaná bočná stena 1 ks doplnková sada pre U-kabínu		8E5980	8P5980	2.425,-
do 2000 do 2000	B1: 600-1000 B2: 600-800 B3: 600-800	1 ks krídlové sklapovacie dvere - upevnenie vľavo 1 ks krídlové sklapovacie dvere - upevnenie vpravo 2 ks tesniace lišty pre U-kabínu SFT Otvory v skle v dverných segmentoch ako madlo pre optimálne sklapovanie (možno kompletne zložiť k stene). Voliteľne možné objednať s madlami ako varianta vybavenia 450. Použitím madiel sa podstatne obmedzí funkcia skladania.		8E6480	8P6480	1.903,-

Vždy je nutné uviesť, či sa uvedený rozmer vzťahuje na vstavaný rozmer vaničky alebo na montážny rozmer na stred skla (napr. pri montáži priamo na podlahu).

Pri rozmeroch treba preto v objednávke uviesť nasledujúce údaje:

Zamerané na vstavaný rozmer vaničky: 000

Zamerané na stred skla: 001

Farba profilov - Sklo / dekor

Farba profilov	Kód farby	Prípl.
biela	055	0,-
strieborná matná	087	
čierna	023	196,-
šedohnedá	061	
strieborná lesklá	092	

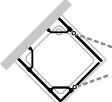
Sklo / dekor	bez Anti-Plaque		s Anti-Plaque	
	Kód skla	Prípl.	Kód skla	Prípl.
číre	321	0,-	322	146,-
šedé	301	266,-	368	412,-
bronzové	341		378	
Sand Plus	315		316	

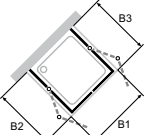
HÜPPE Design pure

Farba profilov	Kód farby	Prípl.
Black Edition	123	214,-

HÜPPE Design elegance 4-uholník HÜPPE Design pure 4-uholník

4-uholník Krídlové dvere pre U-kabínu

Výška	Šírka	Skladá sa z:	Pre typ	elegance	pure	Cena
1400-2000	700-1200	1 ks krídlové dvere s pevným segmentom		8E7880	8P7880	2.425,-
1400-2000	700-1200	1 ks krídlové dvere s pevným segmentom				
1400-2000	200-1200	1 ks bočná stena 1 ks doplnková sada pre U-kabínu				

do 2000	B1: 600-1000 B2: 700-1200	1 ks krídlové sklapovacie dvere s pevným segmentom - upevnenie vľavo			8P7680	2.250,-
do 2000	B3: 700-1200	1 ks krídlové sklapovacie dvere s pevným segmentom - upevnenie vpravo Otvory v skle v dverných segmentoch ako madlo pre optimálne sklapovanie.				

Vždy je nutné uviesť, či sa uvedený rozmer vzťahuje na vstavaný rozmer vaničky alebo na montážny rozmer na stred skla (napr. pri montáži priamo na podlahu).

Pri rozmeroch treba preto v objednávke uviesť nasledujúce údaje:

Zamerané na vstavaný rozmer vaničky: 000

Zamerané na stred skla: 001

Farba profilov - Sklo / dekor

Farba profilov	Kód farby	Prípl.
biela	055	0,-
strieborná matná	087	
čierna	023	196,-
šedohnedá	061	
strieborná lesklá	092	

Sklo / dekor	bez Anti-Plaque		s Anti-Plaque	
	Kód skla	Prípl.	Kód skla	Prípl.
čire	321	0,-	322	146,-
šedé	301	266,-	368	412,-
bronzové	341		378	
Sand Plus	315		316	

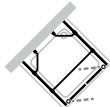
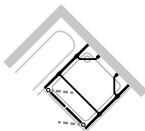
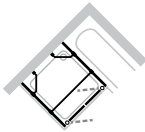
HÜPPE Design pure

Farba profilov	Kód farby	Prípl.
Black Edition	123	214,-

HÜPPE Design elegance 4-uholník

HÜPPE Design pure 4-uholník

4-uholník Lietacie dvere pre U-kabínu

Výška	Šírka	Skladá sa z:	Pre typ	elegance	pure	Cena
1400-2000 1400-2000	600-1100 200-1200	1 ks lietacie dvere 2 ks bočná stena 1 ks doplnková sada pre U-kabínu		8E3580	8P3580	2.203,-
1400-2000 1400-2000 1400-2000	600-1100 200-1200 200-1200	1 ks lietacie dvere 1 ks skrátaná bočná stena 1 ks bočná stena 1 ks doplnková sada pre U-kabínu		8E4580	8P4580	2.203,-
1400-2000 1400-2000 1400-2000	600-1100 200-1200 200-1200	1 ks lietacie dvere 1 ks skrátaná bočná stena 1 ks bočná stena 1 ks doplnková sada pre U-kabínu		8E3480	8P3480	2.203,-

Vždy je nutné uviesť, či sa uvedený rozmer vzťahuje na vstavaný rozmer vaničky alebo na montážny rozmer na stred skla (napr. pri montáži priamo na podlahu).

Pri rozmeroch treba preto v objednávke uviesť nasledujúce údaje:

Zamerané na vstavaný rozmer vaničky: 000

Zamerané na stred skla: 001

Farba profilov - Sklo / dekor


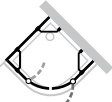




Farba profilov	Kód farby	Prípl.
biela	055	0,-
strieborná matná	087	
čierna	023	196,-
šedohnedá	061	
strieborná lesklá	092	

HÜPPE Design pure

Farba profilov	Kód farby	Prípl.
Black Edition	123	214,-

Sklo / dekor	bez Anti-Plaque		s Anti-Plaque	
	Kód skla	Prípl.	Kód skla	Prípl.
číre	321	0,-	322	146,-
šedé	301	266,-	368	412,-
bronzové	341		378	
Sand Plus	315		316	
Privatima	373		375	
Bubbles	376		377	

1/4-kruh Krídlové dvere pre U-kabínu

Výška	Šírka	Skladá sa z:	Pre typ	elegance	pure	Cena
1900 1900	750-1100 750-1100	2 ks 1/4-kruh krídlové dvere s pevnými segmentami 1 ks bočná stena 1 ks doplnková sada pre U-kabínu		8E3780	8P3780	2.560,-
1900 1900	750-1100 750-1100	2 ks 1/4-kruh krídlové dvere s pevnými segmentami 1 ks bočná stena 1 ks doplnková sada pre U-kabínu		8E4780	8P4780	2.560,-
1900 1900	750-1100 750-1100	2 ks 1/4-kruh krídlové dvere s pevnými segmentami 1 ks skrátaná bočná stena 1 ks doplnková sada pre U-kabínu		8E4680	8P4680	2.560,-
1900 1900	750-1100 750-1100	2 ks 1/4-kruh krídlové dvere s pevnými segmentami 1 ks skrátaná bočná stena 1 ks doplnková sada pre U-kabínu		8E3680	8P3680	2.560,-
1900 1900 1400-2000	735-1135 800/900/1000 (R500/R550) 200-1200	1 ks 1/4-kruh krídlové dvere s pevným segmentom 1 ks 1/4-kruh krídlové dvere 1 ks bočná stena 1 ks doplnková sada pre U-kabínu		8E6080	8P6080	2.456,-
1900 1900 1400-2000	735-1135 800/900/1000 (R500/R550) 200-1200	1 ks 1/4-kruh krídlové dvere s pevným segmentom 1 ks 1/4-kruh krídlové dvere 1 ks bočná stena 1 ks doplnková sada pre U-kabínu		8E6180	8P6180	2.456,-

Vždy je nutné uviesť, či sa uvedený rozmer vzťahuje na vstavaný rozmer vaničky alebo na montážny rozmer na stred skla (napr. pri montáži priamo na podlahu).

Pri rozmeroch treba preto v objednávke uviesť nasledujúce údaje:

Zamerané na vstavaný rozmer vaničky: 000

Zamerané na stred skla: 001

Farba profilov - Sklo / dekor

Farba profilov	Kód farby	Prípl.
biela	055	0,-
strieborná matná	087	
čierna	023	196,-
šedohnedá	061	
strieborná lesklá	092	

Sklo / dekor	bez Anti-Plaque		s Anti-Plaque	
	Kód skla	Prípl.	Kód skla	Prípl.
čire	321	0,-	322	146,-
Sand Plus	315	266,-	316	412,-


HÜPPE Design pure

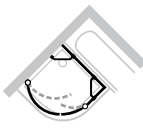
Farba profilov	Kód farby	Prípl.
Black Edition	123	214,-

HÜPPE Design elegance 1/4-kruh

HÜPPE Design pure 1/4-kruh

1/4-kruh Krídlové dvere pre U-kabínu

Výška	Šírka	Skladá sa z:	Pre typ	elegance	pure	Cena
1900	735-1135	1 ks 1/4-kruh krídlové dvere s pevným segmentom		8E6280	8P6280	2.456,-
1900	800/900/1000 (R500/R550)	1 ks 1/4-kruh krídlové dvere				
1400-2000	200-1200	1 ks skrátaná bočná stena 1 ks doplnková sada pre U-kabínu				

1900	735-1135	1 ks 1/4-kruh krídlové dvere s pevným segmentom		8E6380	8P6380	2.456,-
1900	800/900/1000 (R500/R550)	1 ks 1/4-kruh krídlové dvere				
1400-2000	200-1200	1 ks skrátaná bočná stena 1 ks doplnková sada pre U-kabínu				

Vždy je nutné uviesť, či sa uvedený rozmer vzťahuje na vstavaný rozmer vaničky alebo na montážny rozmer na stred skla (napr. pri montáži priamo na podlahu).

Pri rozmeroch treba preto v objednávke uviesť nasledujúce údaje:

Zamerané na vstavaný rozmer vaničky: 000

Zamerané na stred skla: 001

Farba profilov - Sklo / dekor

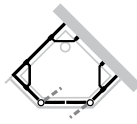
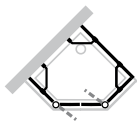
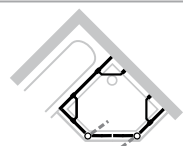
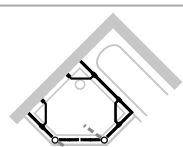
Farba profilov	Kód farby	Prípl.
biela	055	0,-
strieborná matná	087	
čierna	023	196,-
šedohnedá	061	
strieborná lesklá	092	

Sklo / dekor	bez Anti-Plaque		s Anti-Plaque	
	Kód skla	Prípl.	Kód skla	Prípl.
čire	321	0,-	322	146,-
Sand Plus	315	266,-	316	412,-

HÜPPE Design pure

Farba profilov	Kód farby	Prípl.
Black Edition	123	214,-

5-uholník Krídlové dvere pre U-kabínu

Výška	Šírka	Skladá sa z:	Pre typ	elegance	Cena
1400-2000	785-1000 785-1000	1 ks 5-uholník krídlové dvere s pevnými segmentami 1 ks bočná stena 1 ks doplnková sada pre U-kabínu		8E3980	2.591,-
1400-2000	785-1000 785-1000	1 ks 5-uholník krídlové dvere s pevnými segmentami 1 ks bočná stena 1 ks doplnková sada pre U-kabínu		8E4980	2.591,-
1400-2000 do 2000	785-1000 785-1000	1 ks 5-uholník krídlové dvere s pevnými segmentami 1 ks skrátaná bočná stena 1 ks doplnková sada pre U-kabínu		8E3880	2.591,-
1400-2000 do 2000	785-1000 785-1000	1 ks 5-uholník krídlové dvere s pevnými segmentami 1 ks skrátaná bočná stena 1 ks doplnková sada pre U-kabínu		8E4880	2.591,-

Vždy je nutné uviesť, či sa uvedený rozmer vzťahuje na vstavaný rozmer vaničky alebo na montážny rozmer na stred skla (napr. pri montáži priamo na podlahu).

Pri rozmeroch treba preto v objednávke uviesť nasledujúce údaje:

Zamerané na vstavaný rozmer vaničky: 000


Zamerané na stred skla: 001

Farba profilov - Sklo / dekor

Farba profilov	Kód farby	Prípl.	Sklo / dekor	bez Anti-Plaque		s Anti-Plaque	
				Kód skla	Prípl.	Kód skla	Prípl.
biela	055	0,-	číre	321	0,-	322	146,-
strieborná matná	087		šedé	301		368	
čierna	023		bronzové	341	266,-	378	412,-
šedohnedá	061	196,-	Sand Plus	315		316	
strieborná lesklá	092						

HÜPPE Enjoy elegance bezrámový

HÜPPE Enjoy pure bezrámový



interior
innovation
award
2013
Winner

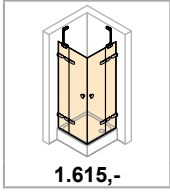


HÜPPE Enjoy elegance bezrámový - Prehľad modelov - Základná cena

HÜPPE Enjoy pure bezrámový - Prehľad modelov - Základná cena

4-uholník

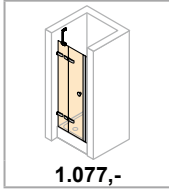
Krídlové dvere s pevnými segmentami rohový vstup



1.615,-

H.4-H.5

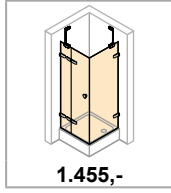
Krídlové dvere s pevným segmentom do niky



1.077,-

H.6-H.7

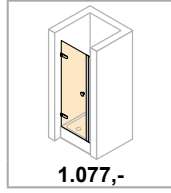
Krídlové dvere s pevným segmentom a bočnou stenou



1.455,-

H.8-H.9

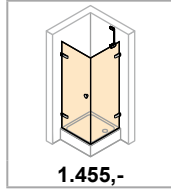
Krídlové dvere do niky



1.077,-

H.10-H.11

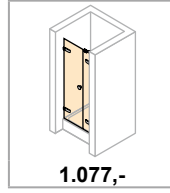
Krídlové dvere s bočnou stenou



1.455,-

H.12-H.13

Krídlové dvere s protisegmentom do niky

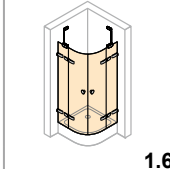


1.077,-

H.14-H.15

1/4-kruh

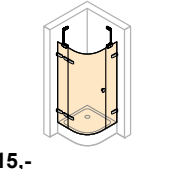
2-krídlové dvere s pevnými segmentami



1.615,-

H.16-H.17

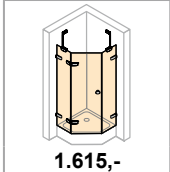
1-krídlové dvere s pevnými segmentami



H.18-H.19

5-uholník

1-krídlové dvere s pevnými segmentami

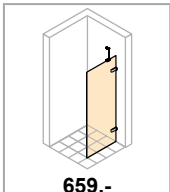


1.615,-

H.20-H.21

Walk-In

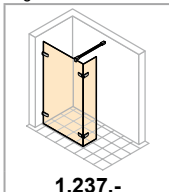
Bočná stena samostatne stojaca



659,-

P.6-P.7

Walk-In bočná stena s výklopným segmentom




1.237,-

P.8-P.9

HÜPPE Enjoy elegance bezrámový

HÜPPE Enjoy pure bezrámový



Detaily výrobku



Pánt HÜPPE Enjoy elegance



Stenový úholník HÜPPE Enjoy elegance



Madlo HÜPPE Enjoy elegance



Z vnútornej strany zapustené pánty
(Foto: HÜPPE Enjoy elegance)



Komfortné madlo HÜPPE Enjoy elegance
Varianta vybavenia 800



Pánt HÜPPE Enjoy pure



Stenový úholník HÜPPE Enjoy pure



Madlo HÜPPE Enjoy pure



Všetky modely HÜPPE Enjoy môžu byť voliteľne montované s prahovou lištou pre dosiahnutie optimálnej tesnosti alebo bez prahovej lišty pre bezbariérový vstup



Komfortné madlo HÜPPE Enjoy pure
Varianta vybavenia 800

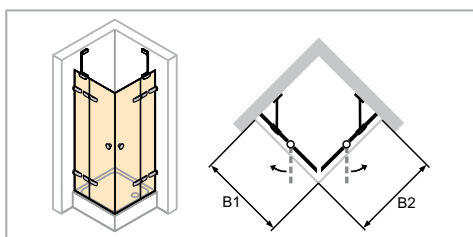
HÜPPE Enjoy elegance bezrámový 4-uholník

HÜPPE Enjoy pure bezrámový 4-uholník

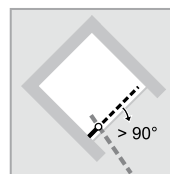
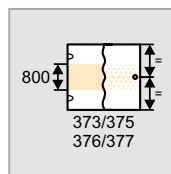
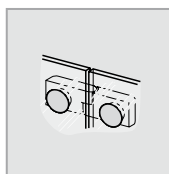
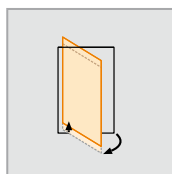
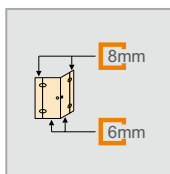
elegance



pure



- Zameranie nutné.
- Zrkadlové sklo (380/381): Pri objednávke treba uviesť, ktorý segment má byť zhotovený so zrkadlovým sklom. Pokiaľ to nie je uvedené, bude celý výrobok zhotovený so zrkadlovým sklom.
- Technické informácie pozri kapitola Farby profilov a Sklá / dekory.



Křídlové dveře s pevnými segmentami rohový vstup





Zhotovenie na mieru

Výška	Šírka B1	Šírka B2	elegance	pure	Základná cena
1600-2000	700-1200	700-1200	3R0180	4R0180	1.615,-
	1201-1500	1201-1500	3R0181	4R0181	2.379,-

Skosenie / výrezy

Skosenie a výrezy	Prípl.
	Príplatok k zhotoveniu na mieru za každé skosenie/výrez 133,-

Rozsah rozmerov: min. - max.

			
1600-2000	700-1500	210-600	max. 900

Varianta vybavenia

Varianta vybavenia voliteľná	Prípl.
Komfortné madlo	800 50,-

Farba profilov - Sklo / dekor

Farba profilov	Kód farby	Prípl.	Sklo / dekor	bez Anti-Plaque		s Anti-Plaque	
				Kód skla	Prípl.	Kód skla	Prípl.
strieborná lesklá	092	0,-	číre	321	0,-	322	146,-
			Sand Plus	315		316	
			Privatima	373	266,-	375	412,-
			Bubbles	376		377	
			Zrkadlové sklo	380	416,-	381	562,-

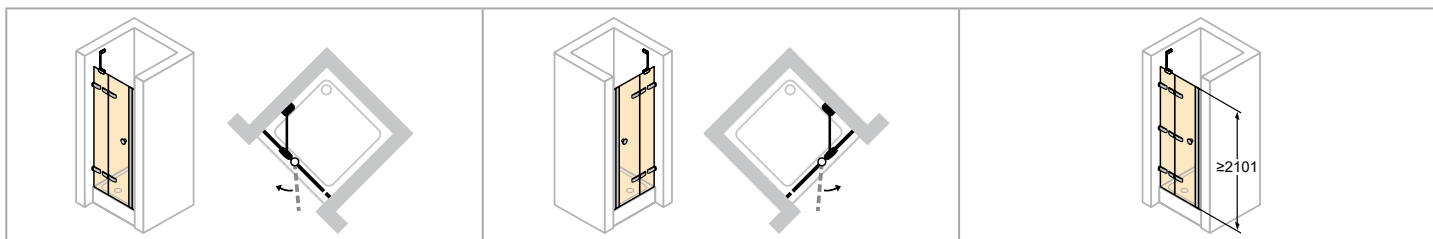
HÜPPE Enjoy elegance bezrámový 4-uholník

HÜPPE Enjoy pure bezrámový 4-uholník

elegance



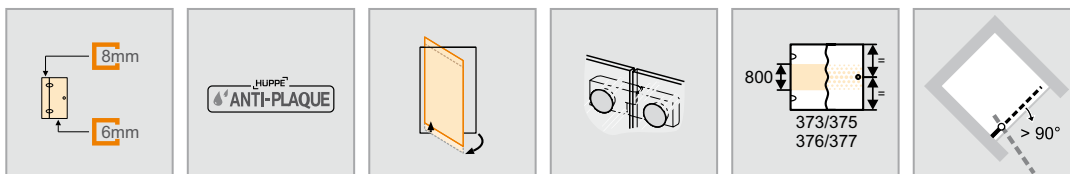
pure



Upevnenie vľavo

Upevnenie vpravo

- Zameranie nutné.
- Zrkadlové sklo (380/381): Pri objednávke treba uviesť, ktorý segment má byť zhotovený so zrkadlovým sklom. Pokiaľ to nie je uvedené, bude celý výrobok zhotovený so zrkadlovým sklom.
- Technické informácie pozri kapitola Farby profilov a Sklá / dekory.



Krídlové dvere s pevným segmentom do niky

Zhotovenie na mieru - Upevnenie vľavo

Výška	Šírka dverná strana	elegance	pure	Základná cena
1600-2000	700-1200	3R0980	4R0980	1.077,-
	1201-1500	3R0981	4R0981	1.460,-
2001-2400	700-1200	3R0982	4R0982	1.237,-
	1201-1500	3R0983	4R0983	1.619,-





Zhotovenie na mieru - Upevnenie vpravo

Výška	Šírka dverná strana	elegance	pure	Základná cena
1600-2000	700-1200	3R1080	4R1080	1.077,-
	1201-1500	3R1081	4R1081	1.460,-
2001-2400	700-1200	3R1082	4R1082	1.237,-
	1201-1500	3R1083	4R1083	1.619,-

Skosenie / výrezy

Skosenie a výrezy	Prípl.
	Príplatok k zhotoveniu na mieru za každé skosenie/výrez 133,-

Rozsah rozmerov: min. - max.

			
1600-2400	700-1500	210-600	max. 900

Varianta vybavenia

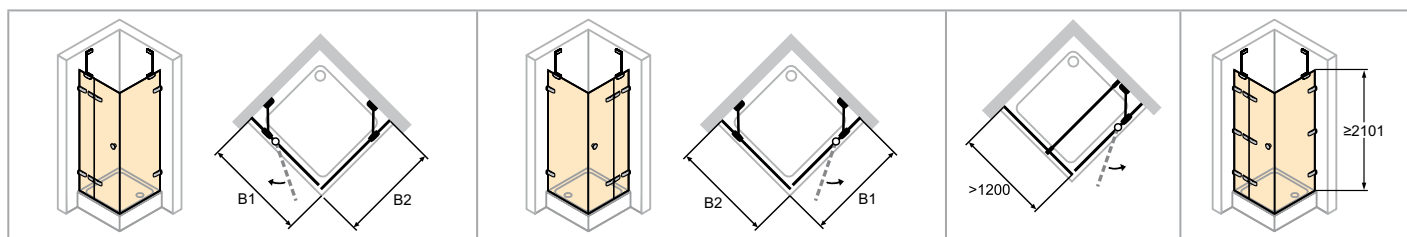
Varianta vybavenia voliteľná	Prípl.
Komfortné madlo	800 25,-

Farba profilov - Sklo / dekor

Farba profilov	Kód farby	Prípl.	Sklo / dekor		
			bez Anti-Plaque Kód skla	s Anti-Plaque Kód skla	
strieborná lesklá	092	0,-	číre	321 0,-	322 73,-
			Sand Plus	315	316
			Privatima	373 133,-	375 206,-
			Bubbles	376	377
			Zrkadlové sklo	380 416,-	381 489,-

HÜPPE Enjoy elegance bezrámový 4-uholník

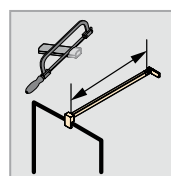
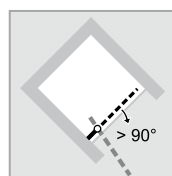
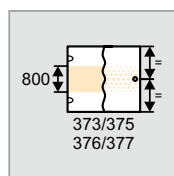
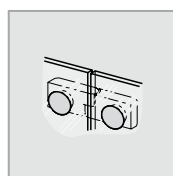
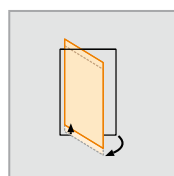
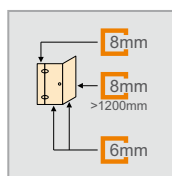
HÜPPE Enjoy pure bezrámový 4-uholník



Upevnenie vľavo

Upevnenie vpravo

- Zameranie nutné.
- Zrkadlové sklo (380/381): Pri objednávke treba uviesť, ktorý segment má byť zhotovený so zrkadlovým sklom. Pokiaľ to nie je uvedené, bude celý výrobok zhotovený so zrkadlovým sklom.
- Technické informácie pozri kapitola Farby profilov a Sklá / dekory.
- Výška umiestnenia držiaku na uteráky sa môže zvoliť individuálne a musí sa uviesť pri objednávke. Pri chýbajúcom údaji bude držiak na uteráky dodaný vždy v strede skla (výška a šírka).
- Montáž držiaka tyče na uterák možná iba na bočnú stenu.



Krídlové dvere s pevným segmentom a bočnou stenou

Zhotovenie na mieru - Upevnenie vľavo

Výška	Šírka Dvere B1	Šírka Bočná stena B2	elegance	pure	Základná cena
1600-2000	700-1200	300-1200	3R0580	4R0580	1.455,-
	700-1200	1201-1600	3R0581	4R0581	1.838,-
	1201-1500	300-1200	3R0582	4R0582	2.220,-
2001-2400	1201-1500	1201-1600	3R0583	4R0583	1.775,-
	700-1200	300-1200	3R0584	4R0584	2.157,-
	700-1200	1201-1600	3R0585	4R0585	2.539,-

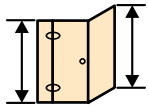
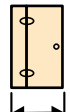
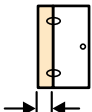
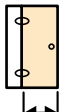
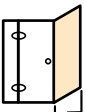
Zhotovenie na mieru - Upevnenie vpravo

Výška	Šírka Dvere B1	Šírka Bočná stena B2	elegance	pure	Základná cena
1600-2000	700-1200	300-1200	3R0680	4R0680	1.455,-
	700-1200	1201-1600	3R0681	4R0681	1.838,-
	1201-1500	300-1200	3R0682	4R0682	2.220,-
2001-2400	1201-1500	1201-1600	3R0683	4R0683	1.775,-
	700-1200	300-1200	3R0684	4R0684	2.157,-
	700-1200	1201-1600	3R0685	4R0685	2.539,-

Skosenie / výrezy

Skosenie a výrezy	Prípl.
	Príplatok k zhotoveniu na mieru za každé skosenie/výrez 133,-

Rozsah rozmerov: min. - max.

				
1600-2400	700-1500	210-600	max. 900	300-1600

Varianta vybavenia

Varianta vybavenia voliteľná		Prípl.
Komfortné madlo	800	25,-
Držiak tyče na uterák (strieborná pololesklá)	T99	189,-
Držiak na uteráky a komfortné madlo	T00	214,-

Farba profilov - Sklo / dekor

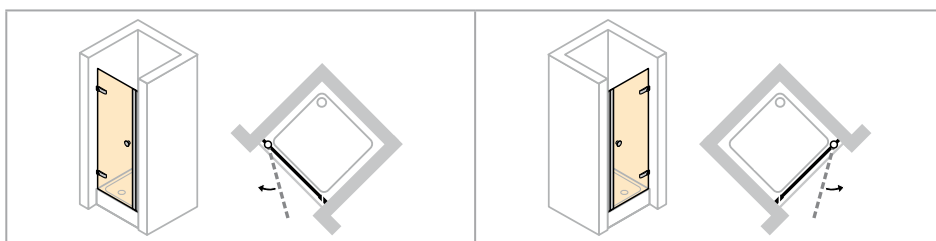
Farba profilov	Kód farby	Prípl.	Sklo / dekor	bez Anti-Plaque		s Anti-Plaque	
				Kód skla	Prípl.	Kód skla	Prípl.
strieborná lesklá	092	0,-	číre	321	0,-	322	146,-
			Sand Plus	315		316	
			Privatima	373	266,-	375	412,-
			Bubbles	376		377	
			Zrkadlové sklo	380	416,-	381	562,-

HÜPPE Enjoy elegance bezrámový 4-uholník
HÜPPE Enjoy pure bezrámový 4-uholník

elegance



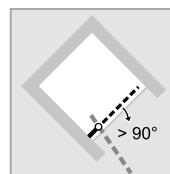
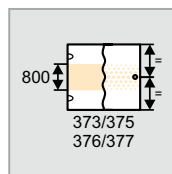
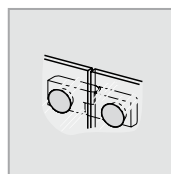
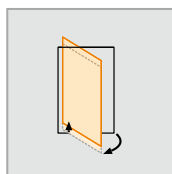

pure



Upevnenie vľavo

Upevnenie vpravo

- Zameranie nutné.



Krídlové dvere do niky

Zhotovenie na mieru - Upevnenie vľavo

Výška	Šírka dverná strana	elegance	pure	Základná cena
1600-2000	500-1000	3R0780	4R0780	1.077,-



Zhotovenie na mieru - Upevnenie vpravo

Výška	Šírka dverná strana	elegance	pure	Základná cena
1600-2000	500-1000	3R0880	4R0880	1.077,-

Skosenie / výrezy

Skosenie a výrezy	Prípl.
 Príplatok k zhotoveniu na mieru za každé skosenie/výrez	133,-

Rozsah rozmerov: min. - max.

	
1600-2000	500-1000

Varianta vybavenia

Varianta vybavenia voliteľná	Prípl.
Komfortné madlo	800
	25,-

Farba profilov - Sklo / dekor

Farba profilov	Kód farby	Prípl.	Sklo / dekor		bez Anti-Plaque		s Anti-Plaque	
			Kód skla	Prípl.	Kód skla	Prípl.		
strieborná lesklá	092	0,-	číre	321	0,-	322	73,-	
			Sand Plus	315		316		
			Privatima	373	133,-	375	206,-	
			Bubbles	376		377		
			Zrkadlové sklo	380	416,-	381	489,-	

HÜPPE Enjoy elegance bezrámový 4-uholník

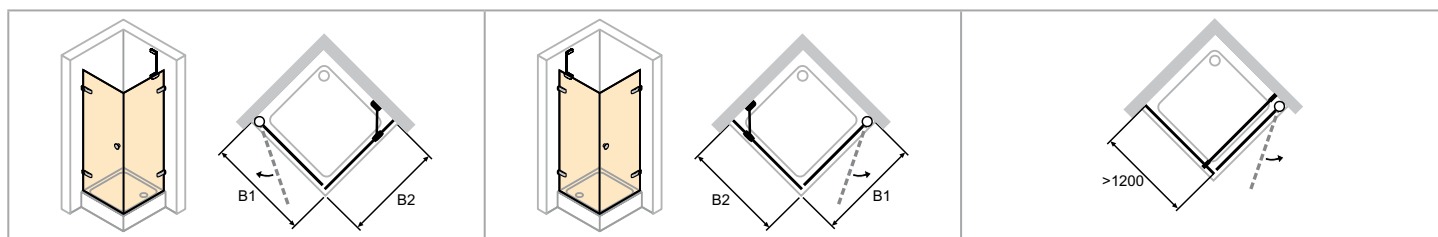
HÜPPE Enjoy pure bezrámový 4-uholník



elegance



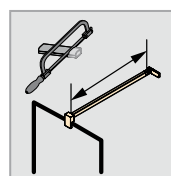
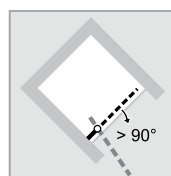
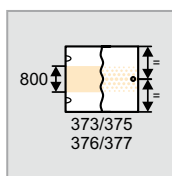
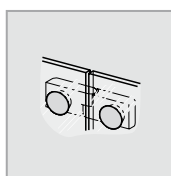
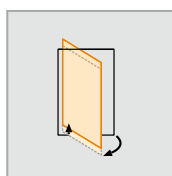
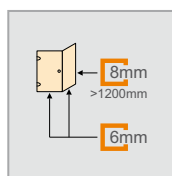
pure



Upevnenie vľavo

Upevnenie vpravo

- Zameranie nutné.
- Zrkadlové sklo (380/381): Pri objednávke treba uviesť, ktorý segment má byť zhotovený so zrkadlovým sklom. Pokiaľ to nie je uvedené, bude celý výrobok zhotovený so zrkadlovým sklom.
- Technické informácie pozri kapitola Farby profilov a Sklá / dekory.
- Výška umiestnenia držiaku na uteráky sa môže zvoliť individuálne a musí sa uviesť pri objednávke. Pri chýbajúcom údaji bude držiak na uteráky dodaný vždy v strede skla (výška a šírka).
- Montáž držiaka tyče na uterák možná iba na bočnú stenu.



Krídlové dvere s bočnou stenou

Zhotovenie na mieru - Upevnenie vľavo

Výška	Šírka Dvere B1	Šírka Bočná stena B2	elegance	pure	Základná cena
1600-2000	500-1000	300-1200	3R0380	4R0380	1.455,-
	500-1000	1201-1600	3R0381	4R0381	1.838,-

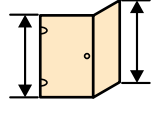
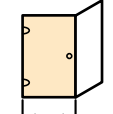
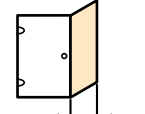
Zhotovenie na mieru - Upevnenie vpravo

Výška	Šírka Dvere B1	Šírka Bočná stena B2	elegance	pure	Základná cena
1600-2000	500-1000	300-1200	3R0480	4R0480	1.455,-
	500-1000	1201-1600	3R0482	4R0482	1.838,-

Skosenie / výrezy

Skosenie a výrezy	Prípl.
	Príplatok k zhotoveniu na mieru za každé skosenie/výrez 133,-

Rozsah rozmerov: min. - max.

		
1600-2000	500-1000	300-1600

Varianta vybavenia

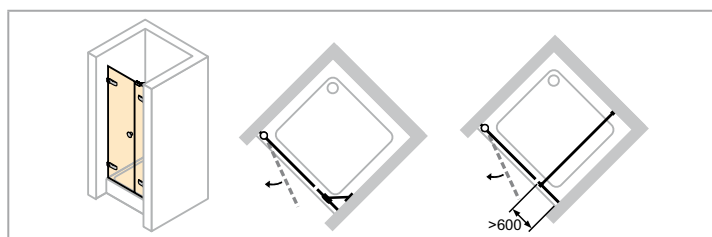
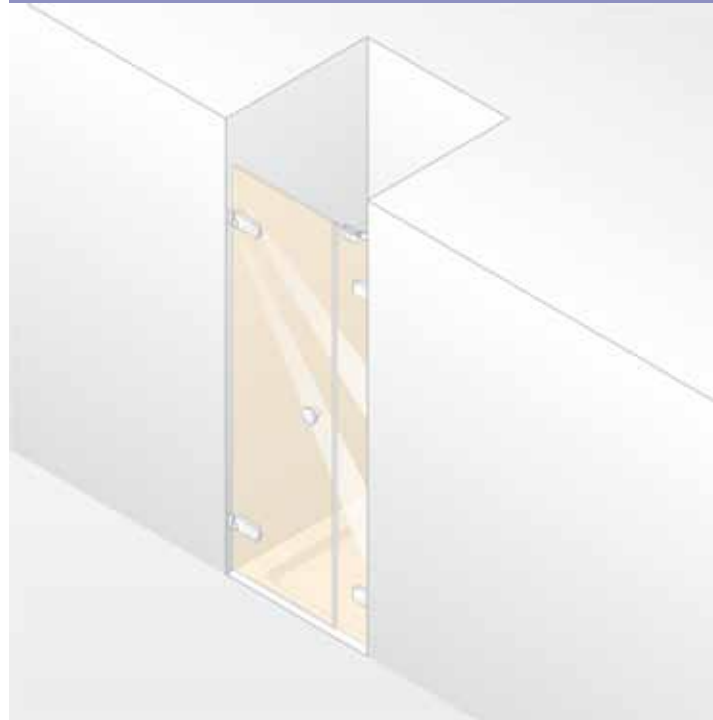
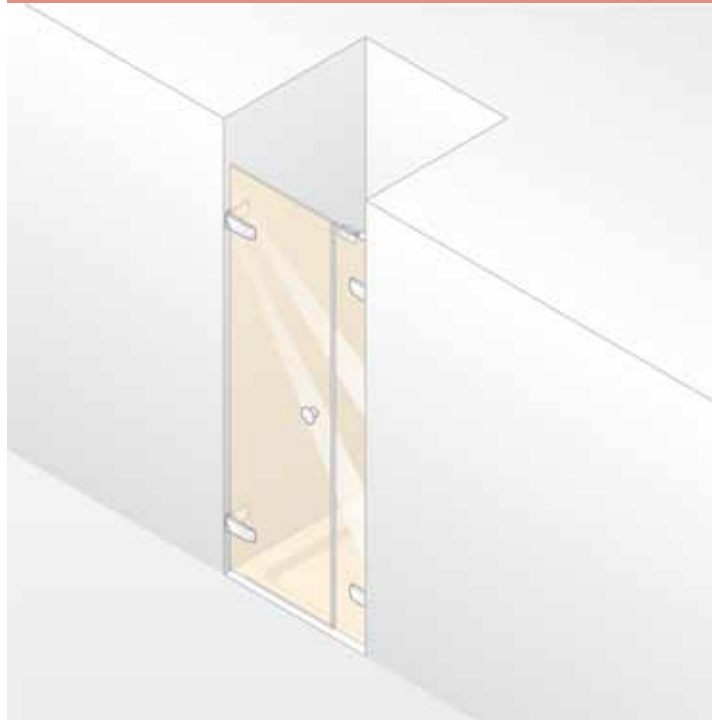
Varianta vybavenia voliteľná		Prípl.
Komfortné madlo	800	25,-
Držiak tyče na uterák (strieborná polosklá)	T99	189,-
Držiak na uteráky a komfortné madlo	T00	214,-

Farba profilov - Sklo / dekor

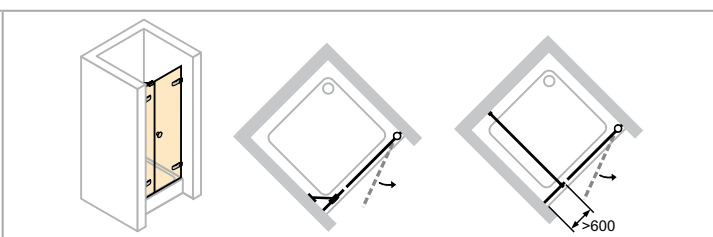
Farba profilov	Kód farby	Prípl.	Sklo / dekor				
			bez Anti-Plaque Kód skla	s Anti-Plaque Kód skla			
strieborná lesklá	092	0,-	číre	321	0,-	322	146,-
			Sand Plus	315		316	
			Privatima	373	266,-	375	412,-
			Bubbles	376		377	
			Zrkadlové sklo	380	416,-	381	562,-

HÜPPE Enjoy elegance bezrámový 4-uholník

HÜPPE Enjoy pure bezrámový 4-uholník

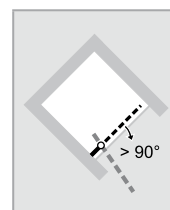
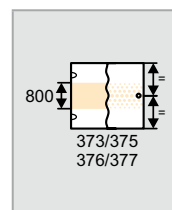
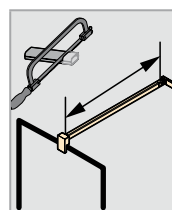
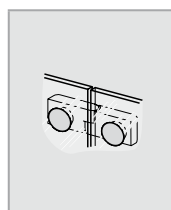
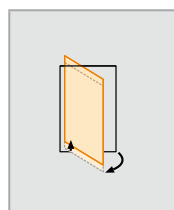
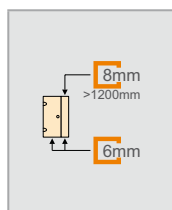


Upevnenie vľavo



Upevnenie vpravo

- Zameranie nutné.
- Zrkadlové sklo (380/381): Pri objednávke treba uviesť, ktorý segment má byť zhotovený so zrkadlovým sklom. Pokiaľ to nie je uvedené, bude celý výrobok zhotovený so zrkadlovým sklom.
- Technické informácie pozri kapitola Farby profilov a Sklá / dekory.



Krídlové dvere s protisegmentom do niky

Zhotovenie na mieru - Upevnenie vľavo

Výška	Šírka dverná strana	elegance	pure	Základná cena
1600-2000	700-1200	3R1680	4R1680	1.077,-
	1201-2600	3R1681	4R1681	1.460,-





Zhotovenie na mieru - Upevnenie vpravo

Výška	Šírka dverná strana	elegance	pure	Základná cena
1600-2000	700-1200	3R1780	4R1780	1.077,-
	1201-2600	3R1781	4R1781	1.460,-

Skosenie / výrezy

Skosenie a výrezy	Prípl.
	Príplatok k zhotoveniu na mieru za každé skosenie/výrez 133,-

Rozsah rozmerov: min. - max.

			
1600-2000	700-2600	max. 1000	200-1800

Varianta vybavenia

Varianta vybavenia voliteľná	Prípl.
Komfortné madlo	800 25,-

Farba profilov - Sklo / dekor

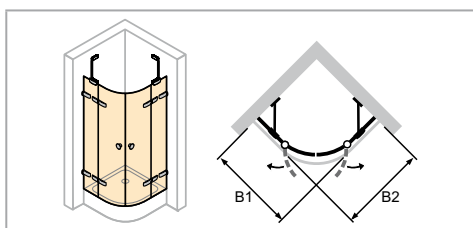
Farba profilov	Kód farby	Prípl.	Sklo / dekor				
			bez Anti-Plaque Kód skla	s Anti-Plaque Kód skla			
strieborná lesklá	092	0,-	číre	321	0,-	322	73,-
			Sand Plus	315		316	
			Privatima	373	133,-	375	206,-
			Bubbles	376		377	
			Zrkadlové sklo	380	416,-	381	489,-

HÜPPE Enjoy elegance bezrámový 1/4-kruh HÜPPE Enjoy pure bezrámový 1/4-kruh

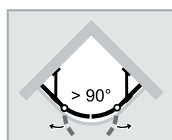
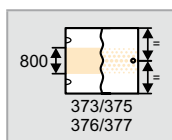
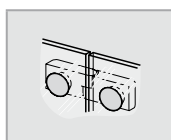
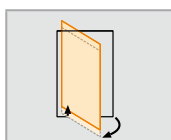
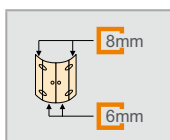
elegance



pure



- Zameranie nutné.



2-krídlové dvere s pevnými segmentami

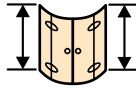
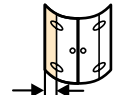
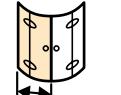
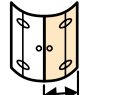
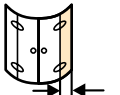
Zhotovenie na mieru

Výška	Šírka B1	Šírka B2	Šírka vstupu	Rádus	elegance	pure	Základná cena
2000	900-1200	900-1200	810	500	3R1580	4R1580	1.615,-
	900-1200	900-1200	880	550	3R1581	4R1581	

Skosenie / výrezy

Skosenie a výrezy	Prípl.
	Príplatok k zhotoveniu na mieru za každé skosenie/výrez 133,-

Rozsah rozmerov: min. - max.

				
2000	210-600	900-1200	900-1200	210-600

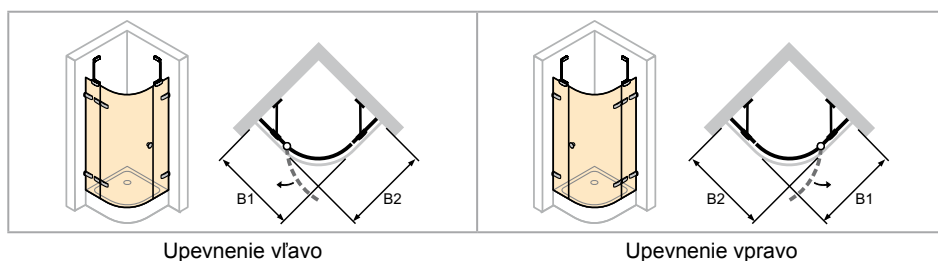
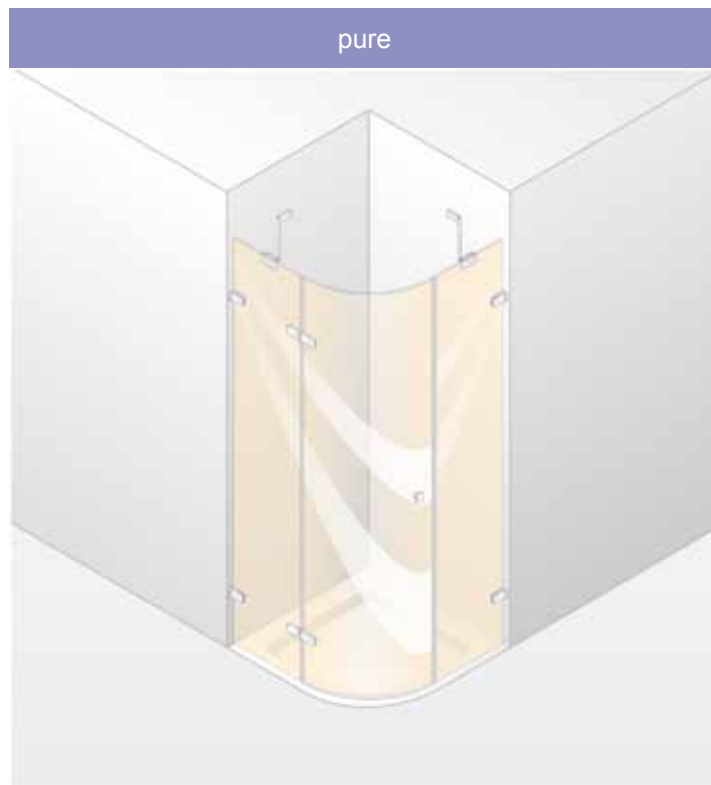

Varianta vybavenia

Varianta vybavenia voliteľná		Prípl.
Komfortné madlo	800	50,-

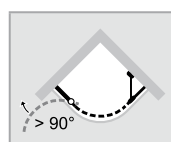
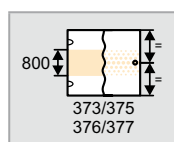
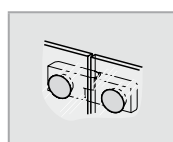
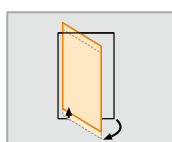
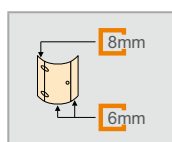
Farba profilov - Sklo / dekor

Farba profilov	Kód farby	Prípl.	Sklo / dekor				
			bez Anti-Plaque	s Anti-Plaque			
			Kód skla	Prípl.	Kód skla	Prípl.	
strieborná lesklá	092	0,-	číre	321	0,-	322	146,-
			Sand Plus	315		316	
			Privatima	373	266,-	375	412,-
			Bubbles	376		377	

HÜPPE Enjoy elegance bezrámový 1/4-kruh
HÜPPE Enjoy pure bezrámový 1/4-kruh



- Zameranie nutné.



1-krídlové dvere s pevnými segmentami

Zhotovenie na mieru - Upevnenie vľavo

Výška	Šírka B1	Šírka B2	Šírka vstupu	Rádus	elegance	pure	Základná cena
2000	900-1200	900-1200	742	500	3R1880	4R1880	1.615,-
	900-1200	900-1200	800	550	3R1881	4R1881	

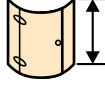
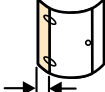
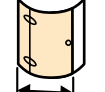
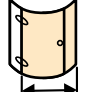
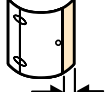
Zhotovenie na mieru - Upevnenie vpravo

Výška	Šírka B1	Šírka B2	Šírka vstupu	Rádus	elegance	pure	Základná cena
2000	900-1200	900-1200	742	500	3R1980	4R1980	1.615,-
	900-1200	900-1200	800	550	3R1981	4R1981	

Skosenie / výrezy

Skosenie a výrezy	Prípl.
 <p>Príplatok k zhotoveniu na mieru za každé skosenie/výrez</p>	133,-

Rozsah rozmerov: min. - max.

				
2000	210-600	900-1200	900-2300	200-1800

Varianta vybavenia

Varianta vybavenia voliteľná		Prípl.
Komfortné madlo	800	25,-

Farba profilov - Sklo / dekor

Farba profilov	Kód farby	Prípl.	Sklo / dekor		bez Anti-Plaque		s Anti-Plaque	
			Kód skla	Prípl.	Kód skla	Prípl.	Kód skla	Prípl.
strieborná lesklá	092	0,-	číre	321	0,-	322	146,-	
			Sand Plus	315		316		
			Privatima	373	266,-	375	412,-	
			Bubbles	376		377		

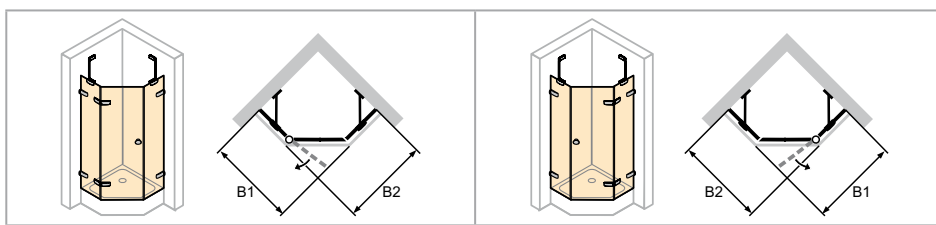
HÜPPE Enjoy elegance bezrámový 5-uholník

HÜPPE Enjoy pure bezrámový 5-uholník

elegance



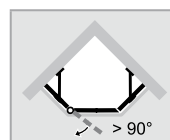
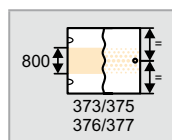
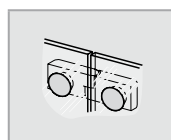
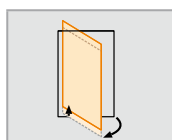
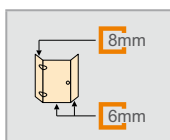
pure



Upevnenie vľavo

Upevnenie vpravo

▪ Zameranie nutné.



1-krídlové dvere s pevnými segmentami

Zhotovenie na mieru - Upevnenie vľavo

Výška	Šírka B1	Šírka B2	elegance	pure	Základná cena
1600-2000	720-1100	720-1100	3R2080	4R2080	1.615,-

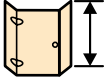
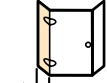
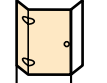
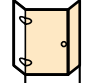
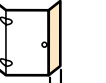
Zhotovenie na mieru - Upevnenie vpravo

Výška	Šírka B1	Šírka B2	elegance	pure	Základná cena
1600-2000	720-1100	720-1100	3R2180	4R2180	1.615,-

Skosenie / výrezy

Skosenie a výrezy	Prípl.
	Príplatok k zhotoveniu na mieru za každé skosenie/výrez 133,-

Rozsah rozmerov: min. - max.

				
1600-2000	210-600	720-1100	720-2430	200-1800

Varianta vybavenia

Varianta vybavenia voliteľná		Prípl.
Komfortné madlo	800	25,-

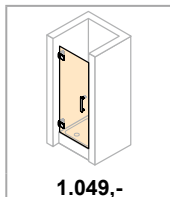
Farba profilov - Sklo / dekor

Farba profilov	Kód farby	Prípl.	Sklo / dekor	bez Anti-Plaque		s Anti-Plaque	
				Kód skla	Prípl.	Kód skla	Prípl.
strieborná lesklá	092	0,-	číre	321	0,-	322	146,-
			Sand Plus	315		316	
			Privatima	373	266,-	375	412,-
			Bubbles	376		377	

HÜPPE Solva pure bezrámová - Prehľad modelov - Základná cena

4-uholník

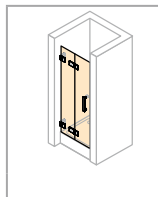
Krídlové dvere do niky



1.049,-

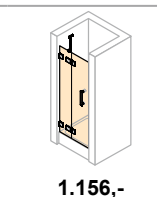
I.4-I.5

Krídlové sklápavacie dvere do niky



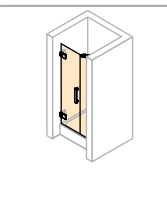
I.6-I.7

Krídlové dvere s pevným segmentom do niky



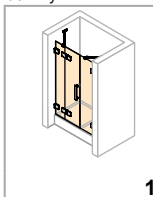
I.8-I.9

Krídlové dvere s proti-segmentom do niky



I.10-I.11

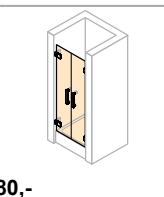
Krídlové dvere s pevným segmentom a proti-segmentom do niky



I.12-I.13

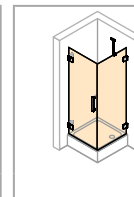
1.380,-

Lietacie dvere do niky



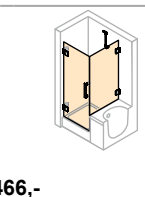
I.14-I.15

Krídlové dvere s bočnou stenou



I.16-I.17

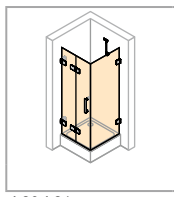
Krídlové dvere so skrátenou bočnou stenou na vani



I.18-I.19

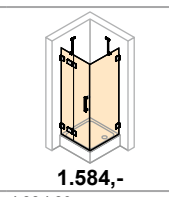
1.466,-

Krídlové sklápavacie dvere s bočnou stenou



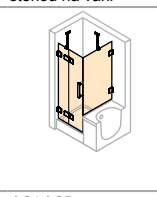
I.20-I.21

Krídlové dvere s pevným segmentom a bočnou stenou



I.22-I.23

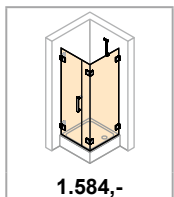
Krídlové dvere s pevným segmentom a skrátenou bočnou stenou na vani



I.24-I.25

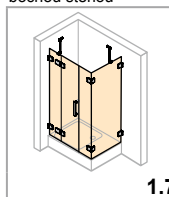
1.584,-

Krídlové dvere s proti-segmentom a bočnou stenou



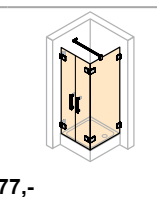
I.26-I.27

Krídlové dvere s pevným segmentom, proti-segmentom a bočnou stenou



I.28-I.29

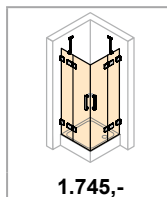
Lietacie dvere s bočnou stenou



I.30-I.31

1.777,-

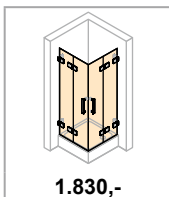
Krídlové dvere s pevnými segmentami rohový vstup



I.32-I.33

1.745,-

Krídlové sklápavacie dvere rohový vstup

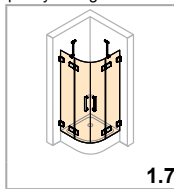


I.34-I.35

1.830,-

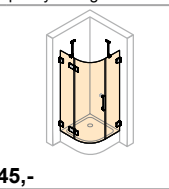
1/4-kruh

2-krídlové dvere s pevnými segmentami



I.36-I.37

1-krídlové dvere s pevnými segmentami

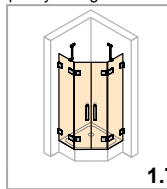


I.38-I.39

1.745,-

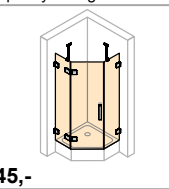
5-uholník

2-krídlové dvere s pevnými segmentami



I.40-I.41

1-krídlové dvere s pevnými segmentami

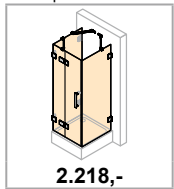


I.42-I.43

1.745,-

U-kabína

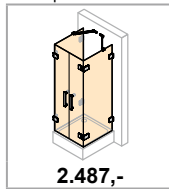
4-uholník Krídlové dvere pre U-kabínu



I.44-I.46

2.218,-

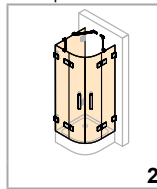
4-uholník Lietacie dvere pre U-kabínu



I.47

2.487,-

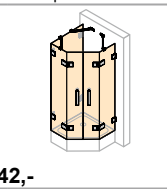
1/4-kruh Krídlové dvere pre U-kabínu



I.48

2.442,-

5-uholník Krídlové dvere pre U-kabínu

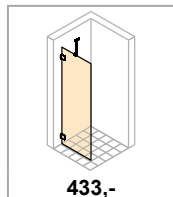


I.49

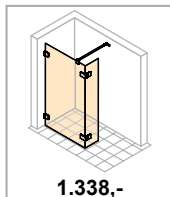
Walk-In

Bočná stena samostatne stojaca

Walk-In bočná stena s výklopným segmentom



P.22-P.23



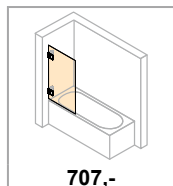
P.24-P.25

Vaňové zásteny

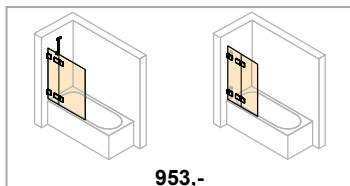
1-dielna

1-dielna s pevným segmentom

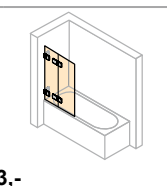
2-dielna sklápovacia



Q.14-Q.15



Q.16-Q.17



Q.18-Q.19

HÜPPE Solva pure bezrámová



Držiak na uteráky vo farbe strieborná pololesklá pre všetky bočné steny. Ak objednáte držiak na uteráky ako variantu vybavenia, tento je potom s bočnou stenou zoskrutkovaný. Pre dodatočnú montáž sa môže objednať držiak na uteráky ako príslušenstvo (montáž prilepením).



Všetky modely HÜPPE Solva pure môžu byť voľiteľne namontované s prahovou lištou pre dosiahnutie optimálnej tesnosti, alebo bez prahovej lišty pre bezbariérový vstup.

Detaily výrobku



HÜPPE Solva pure je vybavená kombináciou madiel z vysoko kvalitného kovového materiálu: zvonku krásne tvarované oblúkové madlo - zvnútra gombíkové madlo pre jednoduché čistenie



Všetky křídlové sklápovací dveře HÜPPE Solva pure bezrámové sú vybavené obojstranne s filigránským madlom, ktoré umožňuje maximálny rozsah otvárania dverí.



NOVÁ TECHNIKA: Zdvíhací/spúšťací mechanizmus - teraz diskrétno skrytý - dvere pri otvorení mierne nadvihne. Tým sa šetrí spodné tesniace lišty a zabezpečí takmer automatické zatváranie dverí



Štandardne nastaviteľný uholník pre rohové spojenie sklo-sklo - ľahké nastavenie bočných stien v prípade, že steny nie sú kolmé. Zodpovedajúce pohyblivé stenové uholníky nájdete v kapitole „Príslušenstvo“



Perfektná kombinácia maximálnej transparentnosti a optimálnej tesnosti. Malá lišta pri pánte pre priame pripojenie na stenu pri bezrámovom vyhotovení zabezpečuje zvýšenú tesnosť.



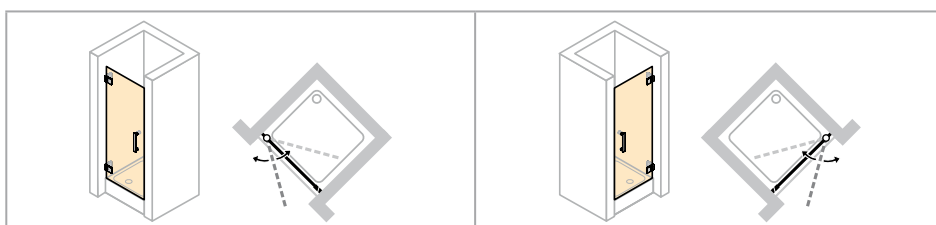
NOVÁ TECHNIKA: Maximálnu tesnosť napriek silnému zaťaženiu pántov odteraz zabezpečuje nová technika HÜPPE SoftSeal.



Pánt HÜPPE Solva pure umožňuje otváranie dverných segmentov von aj dovnútra. Môžu sa dokonca po sprchovaní nechať otvorené dovnútra. To je ideálne pre malé kúpeľne, ušetrí sa miesto vedľa sprchovacieho kúta a priestor sprchy sa optimálne vyvetrá.



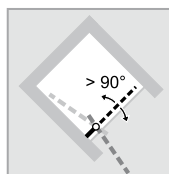
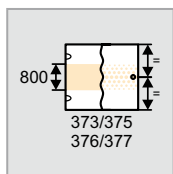
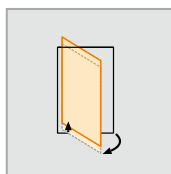
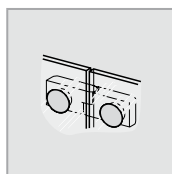

HÜPPE Solva pure bezrámová 4-uholník



Upevnenie vľavo

Upevnenie vpravo

- Zameranie nutné.



Kridlové dvere do niky



Zhotovenie na mieru

Výška	Šírka dverná strana	Upevnenie vľavo Číslo výrobku	Upevnenie vpravo Číslo výrobku	Základná cena
1200-2000	500-1000	SR2380	SR2480	1.049,-
2001-2200	500-900	SR2381	SR2481	1.583,-

Skosenie / výrezy

Skosenie a výrezy	Prípl.
	Príplatok k zhotoveniu na mieru za každé skosenie/výrez 133,-

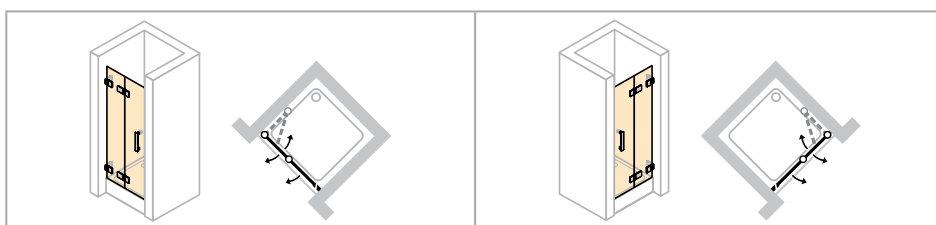
Rozsah rozmerov: min. - max.

	
1200-2000	500-1000
2001-2200	500-900

Farba profilov - Sklo / dekor

Farba profilov	Kód farby	Prípl.	Sklo / dekor		bez Anti-Plaque		s Anti-Plaque	
					Kód skla	Prípl.	Kód skla	Prípl.
strieborná lesklá	092	0,-	číre	321	0,-	322	0,-	
			šedé	301		368		
			bronzové	341		378		
			Sand Plus	315	133,-	316	133,-	
			Privatima	373		375		
			Bubbles	376		377		
			Zrkadlové sklo	380	416,-	381	416,-	

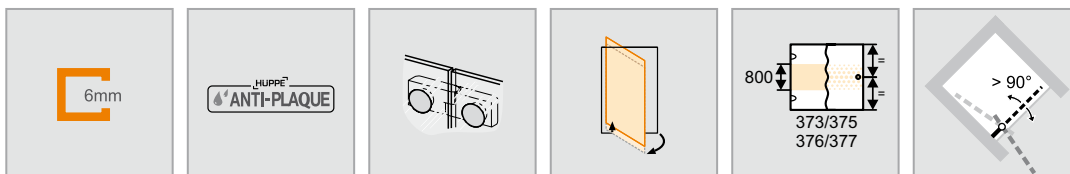
HÜPPE Solva pure bezrámová 4-uholník



Upevnenie vľavo

Upevnenie vpravo

- Zameranie nutné.
- Zrkadlové sklo (380/381): Pri objednávke treba uviesť, ktorý segment má byť zhotovený so zrkadlovým sklom. Pokiaľ to nie je uvedené, bude celý výrobok zhotovený so zrkadlovým sklom.
- Technické informácie pozri kapitola Farby profilov a Sklá / dekory.



Křídlové sklapovací dveře do niky

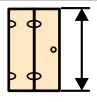
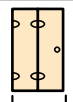
Zhotovenie na mieru

Výška	Šírka dverná strana	Upevnenie vľavo Číslo výrobku	Upevnenie vpravo Číslo výrobku	Základná cena
1200-2000	500-1250	SR4380	SR4480	1.156,-

Skosenie / výrezy

Skosenie a výrezy	Prípl.
	Príplatok k zhotoveniu na mieru za každé skosenie/výrez 133,-

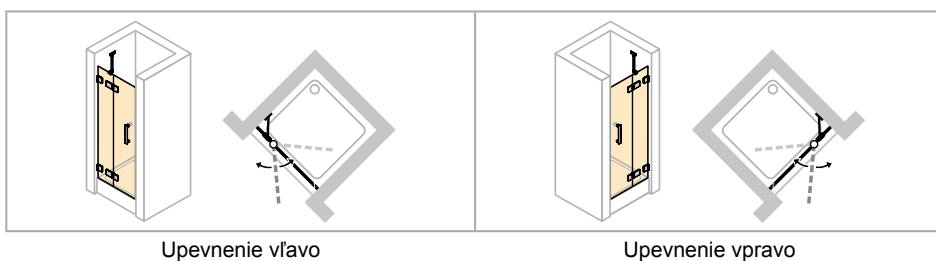
Rozsah rozmerov: min. - max.

	
1200-2000	500-1250

Farba profilov - Sklo / dekor

Farba profilov	Kód farby	Prípl.	Sklo / dekor		bez Anti-Plaque		s Anti-Plaque	
					Kód skla	Prípl.	Kód skla	Prípl.
strieborná lesklá	092	0,-	číre	321	0,-	322	0,-	
			šedé	301		368		
			bronzové	341	133,-	378		
			Sand Plus	315		316	133,-	
			Privatima	373		375		
			Bubbles	376		377		
			Zrkadlové sklo	380	416,-	381	416,-	

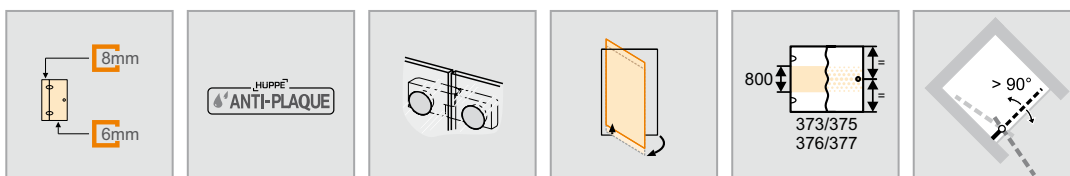
HÜPPE Solva pure bezrámová 4-uholník



Upevnenie vľavo

Upevnenie vpravo

- Zameranie nutné.
- Zrkadlové sklo (380/381): Pri objednávke treba uviesť, ktorý segment má byť zhotovený so zrkadlovým sklom. Pokiaľ to nie je uvedené, bude celý výrobok zhotovený so zrkadlovým sklom.
- Technické informácie pozri kapitola Farby profilov a Sklá / dekory.



Krídlové dvere s pevným segmentom do niky





Zhotovenie na mieru

Výška	Šírka dverná strana	Upevnenie vľavo Číslo výrobku	Upevnenie vpravo Číslo výrobku	Základná cena
1200-2000	700-1200	SR0480	SR0580	1.156,-
	1201-1500	SR0482	SR0582	1.796,-
2001-2200	700-1200	SR0481	SR0581	1.690,-
	1201-1500	SR0483	SR0583	2.331,-

Skosenie / výrezy

Skosenie a výrezy	Prípl.
	Príplatok k zhotoveniu na mieru za každé skosenie/výrez 133,-

Rozsah rozmerov: min. - max.

			
1200-2200	700-1500	220-600	max. 900

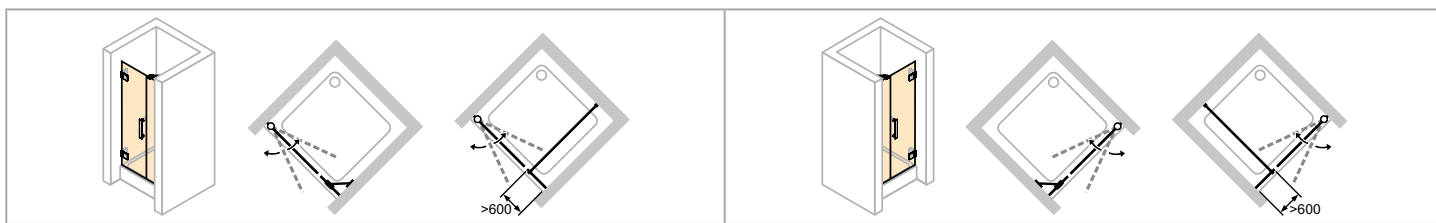
Varianta vybavenia

Varianta vybavenia voliteľná		Prípl.
Vzpera tvaru T, kompletná (stena/sklo/stena) do 2000mm x 150mm		197,-

Farba profilov - Sklo / dekor

Farba profilov	Kód farby	Prípl.	Sklo / dekor			
			bez Anti-Plaque Kód skla	s Anti-Plaque Kód skla		
strieborná lesklá	092	0,-	číre	321	0,-	
			šedé	301	368	
			bronzové	341	378	
			Sand Plus	315	316	133,-
			Privatima	373	375	
			Bubbles	376	377	
			Zrkadlové sklo	380	381	416,-

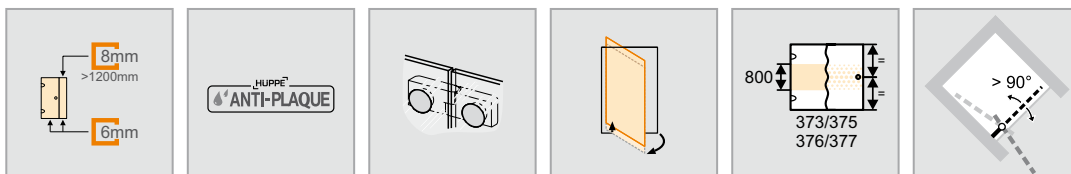
HÜPPE Solva pure bezrámová 4-uholník



Upevnenie vľavo

Upevnenie vpravo

- Zameranie nutné.
- Zrkadlové sklo (380/381): Pri objednávke treba uviesť, ktorý segment má byť zhotovený so zrkadlovým sklom. Pokiaľ to nie je uvedené, bude celý výrobok zhotovený so zrkadlovým sklom.
- Technické informácie pozri kapitola Farby profilov a Sklá / dekory.



Křídlové dveře s protisegmentom do niky





Zhotovenie na mieru

Výška	Šírka dverná strana	Upevnenie vľavo Číslo výrobku	Upevnenie vpravo Číslo výrobku	Základná cena
1200-2000	700-1200	SR2980	SR3080	1.156,-
	1201-2800	SR2982	SR3082	1.796,-
2001-2200	700-1200	SR2981	SR3081	1.690,-
	1201-2700	SR2983	SR3083	2.331,-

Skosenie / výrezy

Skosenie a výrezy	Prípl.
	Príplatok k zhotoveniu na mieru za každé skosenie/výrez 133,-

Rozsah rozmerov: min. - max.

Diagram 1	Diagram 2	Diagram 3	Diagram 4
			
1200-2000	700-2800	max. 1000	200-1800
2001-2200	700-2700	max. 900	200-1800

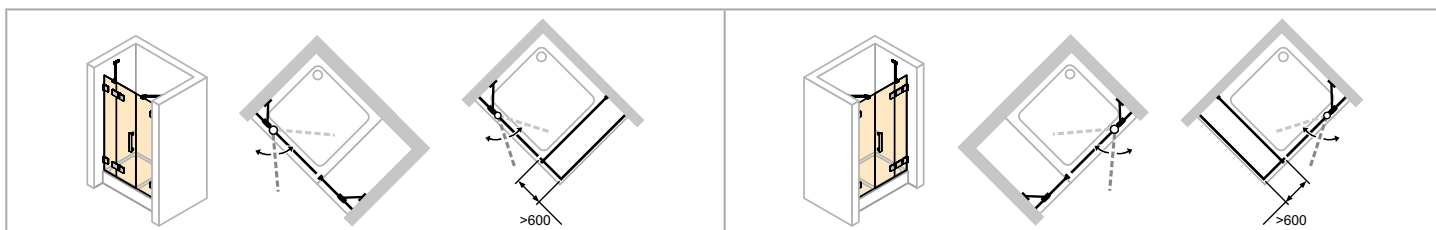
Varianta vybavenia

Varianta vybavenia voliteľná	Prípl.
Vzpera tvaru T, kompletná (stena/sklo/stena) do 2000mm x 150mm	 925 197,-

Farba profilov - Sklo / dekor

Farba profilov	Kód farby	Prípl.	Sklo / dekor	bez Anti-Plaque		s Anti-Plaque	
				Kód skla	Prípl.	Kód skla	Prípl.
strieborná lesklá	092	0,-	číre	321	0,-	322	0,-
			šedé	301		368	
			bronzové	341		378	
			Sand Plus	315	133,-	316	133,-
			Privatima	373		375	
			Bubbles	376		377	
			Zrkadlové sklo	380	416,-	381	416,-

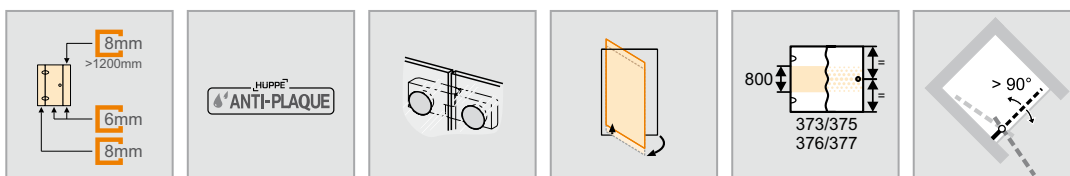
HÜPPE Solva pure bezrámová 4-uholník



Upevnenie vľavo

Upevnenie vpravo

- Zameranie nutné.
- Zrkadlové sklo (380/381): Pri objednávke treba uviesť, ktorý segment má byť zhotovený so zrkadlovým sklom. Pokiaľ to nie je uvedené, bude celý výrobok zhotovený so zrkadlovým sklom.
- Technické informácie pozri kapitola Farby profilov a Sklá / dekory.



Křídlové dveře s pevným segmentem a protisegmentem do niky

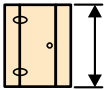

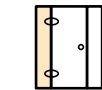

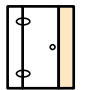
Zhotovenie na mieru

Výška	Šírka dverná strana	Upevnenie vľavo Číslo výrobku	Upevnenie vpravo Číslo výrobku	Základná cena
1200-2000	1100-1500	SR1480	SR1580	1.380,-
	1501-3300	SR1482	SR1582	2.022,-
2001-2200	1100-1500	SR1481	SR1581	1.915,-
	1501-3300	SR1483	SR1583	2.555,-

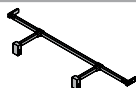
Skosenie / výrezy

Skosenie a výrezy	Prípl.
	Príplatok k zhotoveniu na mieru za každé skosenie/výrez 133,-

Rozsah rozmerov: min. - max.

				
1200-2200	1100-3300	220-600	max. 900	200-1800

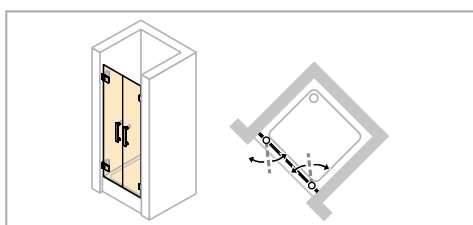
Varianta vybavenia

Varianta vybavenia voliteľná			Prípl.
Vzpera tvaru F, kompletná (stena/sklo/sklo/stena) do 2000mm x 150mm x 150mm		926	352,-

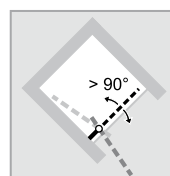
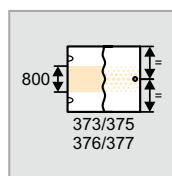
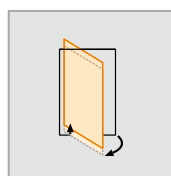
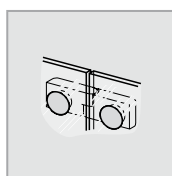

Farba profilov - Sklo / dekor

Farba profilov	Kód farby	Prípl.	Sklo / dekor	bez Anti-Plaque		s Anti-Plaque	
				Kód skla	Prípl.	Kód skla	Prípl.
strieborná lesklá	092	0,-	číre	321	0,-	322	0,-
			šedé	301		368	
			bronzové	341		378	
			Sand Plus	315	266,-	316	266,-
			Privatima	373		375	
			Bubbles	376		377	
			Zrkadlové sklo	380	416,-	381	416,-

HÜPPE Solva pure bezrámová 4-uholník



- Zameranie nutné.
- Zrkadlové sklo (380/381): Pri objednávke treba uviesť, ktorý segment má byť zhotovený so zrkadlovým sklom. Pokiaľ to nie je uvedené, bude celý výrobok zhotovený so zrkadlovým sklom.
- Technické informácie pozri kapitola Farby profilov a Sklá / dekory.





Lietacie dvere do niky

Zhotovenie na mieru

Výška	Šírka dverná strana	Číslo výrobku	Základná cena
1200-2000	600-1200	SR3380	1.380,-
	1201-1800	SR3382	2.022,-
2001-2200	600-1200	SR3381	1.915,-
	1201-1800	SR3383	2.555,-

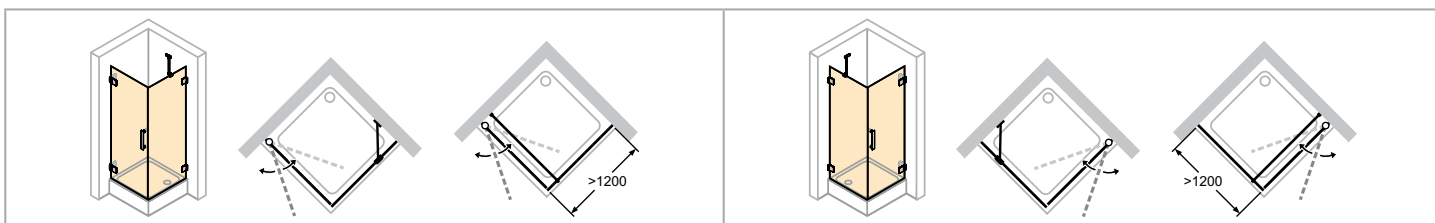
Rozsah rozmerov: min. - max.

	
1200-2200	600-1800

Farba profilov - Sklo / dekor

Farba profilov	Kód farby	Prípl.	Sklo / dekor		bez Anti-Plaque		s Anti-Plaque	
					Kód skla	Prípl.	Kód skla	Prípl.
strieborná lesklá	092	0,-	číre	321	0,-	322	0,-	
			šedé	301		368		
			bronzové	341	133,-	378		
			Sand Plus	315		316	133,-	
			Privatima	373		375		
			Bubbles	376		377		
			Zrkadlové sklo	380	416,-	381	416,-	

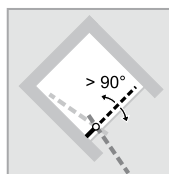
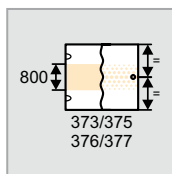
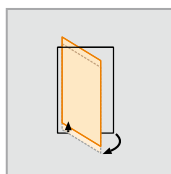
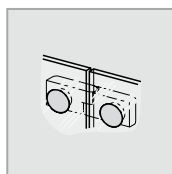
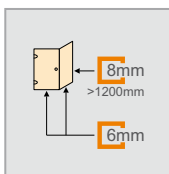
HÜPPE Solva pure bezrámová 4-uholník



Upevnenie vľavo

Upevnenie vpravo

- Zameranie nutné.
- Zrkadlové sklo (380/381): Pri objednávke treba uviesť, ktorý segment má byť zhotovený so zrkadlovým sklom. Pokiaľ to nie je uvedené, bude celý výrobok zhotovený so zrkadlovým sklom.
- Technické informácie pozri kapitola Farby profilov a Sklá / dekory.
- Výška umiestnenia držiaku na uteráky sa môže zvoliť individuálne a musí sa uviesť pri objednávke. Pri chýbajúcom údaji bude držiak na uteráky dodaný vždy v strede skla (výška a šírka).
- Montáž držiaka tyče na uterák možná iba na bočnú stenu.



Křídlové dveře s bočnou stenou

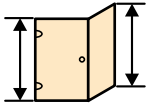
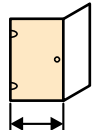
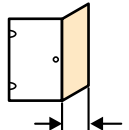
Zhotovenie na mieru

Výška	Šírka dverná strana	Šírka Bočná stena	Upevnenie vľavo Číslo výrobku	Upevnenie vpravo Číslo výrobku	Základná cena
1200-2000	500-1000	200-1200	SR2580	SR2680	1.466,-
	500-1000	1201-1800	SR2582	SR2682	2.107,-
2001-2200	500-900	200-1200	SR2581	SR2681	2.000,-
	500-900	1201-1800	SR2583	SR2683	2.641,-

Skosenie / výrezy

Skosenie a výrezy	Prípl.
	Príplatok k zhotoveniu na mieru za každé skosenie/výrez 133,-

Rozsah rozmerov: min. - max.

		
1200-2000	500-1000	200-1800
2001-2200	500-900	200-1800

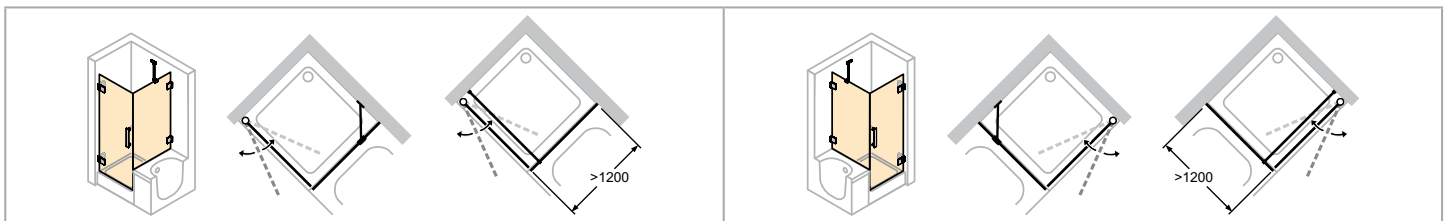
Varianta vybavenia

Varianta vybavenia voliteľná		Prípl.
Držiak tyče na uterák (strieboená pololesklá)	T99	189,-

Farba profilov - Sklo / dekor

Farba profilov	Kód farby	Prípl.	Sklo / dekor				
			bez Anti-Plaque Kód skla	s Anti-Plaque Kód skla			
strieboená lesklá	092	0,-	číre	321	0,-	322	0,-
			šedé	301		368	
			bronzové	341	266,-	378	266,-
			Sand Plus	315		316	
			Privatima	373		375	
			Bubbles	376		377	
			Zrkadlové sklo	380	416,-	381	416,-

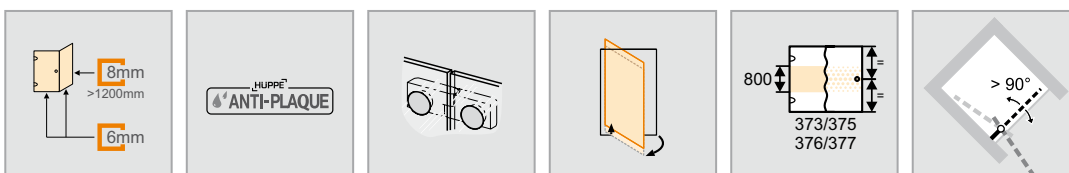
HÜPPE Solva pure bezrámová 4-uholník



Upevnenie vľavo

Upevnenie vpravo

- Zameranie nutné.
- Zrkadlové sklo (380/381): Pri objednávke treba uviesť, ktorý segment má byť zhotovený so zrkadlovým sklom. Pokiaľ to nie je uvedené, bude celý výrobok zhotovený so zrkadlovým sklom.
- Technické informácie pozri kapitola Farby profilov a Sklá / dekory.
- Výška umiestnenia držiaku na uteráky sa môže zvoliť individuálne a musí sa uviesť pri objednávke. Pri chýbajúcom údaji bude držiak na uteráky dodaný vždy v strede skla (výška a šírka).
- Montáž držiaka tyče na uterák možná iba na bočnú stenu.



Krídlové dvere so skrátanou bočnou stenou na vani

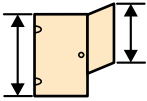
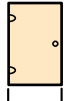
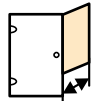
Zhotovenie na mieru

Výška	Šírka dverná strana	Šírka Bočná stena	Upevnenie vľavo Číslo výrobku	Upevnenie vpravo Číslo výrobku	Základná cena
1200-2000	500-1000	200-1200	SR2780	SR2880	1.466,-
	500-1000	1201-1800	SR2782	SR2882	2.107,-
2001-2200	500-900	200-1200	SR2781	SR2881	2.000,-
	500-900	1201-1800	SR2783	SR2883	2.641,-

Skosenie / výrezy

Skosenie a výrezy	Prípl.
	Príplatok k zhotoveniu na mieru za každé skosenie/výrez 133,-

Rozsah rozmerov: min. - max.

		
1200-2000	500-1000	200-1800
2001-2200	500-900	200-1800

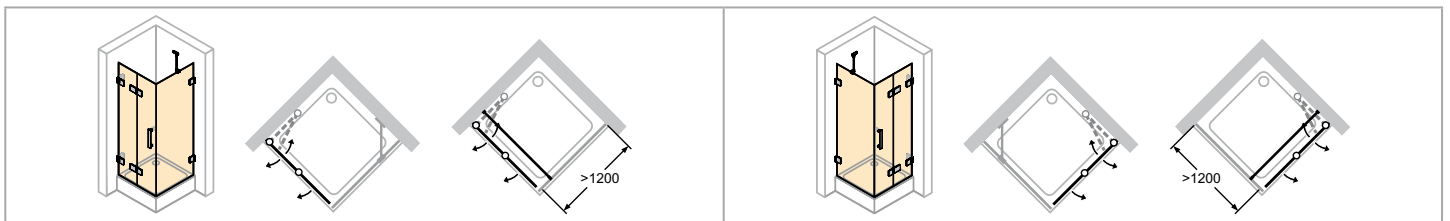
Varianta vybavenia

Varianta vybavenia voliteľná		Prípl.
Držiak tyče na uterák (strieborná pololesklá)	T99	189,-

Farba profilov - Sklo / dekor

Farba profilov	Kód farby	Prípl.	Sklo / dekor		bez Anti-Plaque		s Anti-Plaque	
					Kód skla	Prípl.	Kód skla	Prípl.
strieborná lesklá	092	0,-	číre	321	0,-	322	0,-	
			šedé	301		368		
			bronzové	341		378		
			Sand Plus	315	266,-	316	266,-	
			Privatima	373		375		
			Bubbles	376		377		
			Zrkadlové sklo	380	416,-	381	416,-	

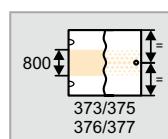
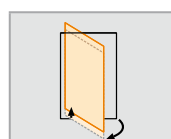
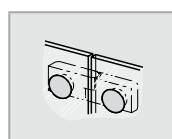
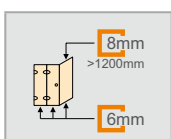
HÜPPE Solva pure bezrámová 4-uholník



Upevnenie vľavo

Upevnenie vpravo

- Zameranie nutné.
- Zrkadlové sklo (380/381): Pri objednávke treba uviesť, ktorý segment má byť zhotovený so zrkadlovým sklom. Pokiaľ to nie je uvedené, bude celý výrobok zhotovený so zrkadlovým sklom.
- Technické informácie pozri kapitola Farby profilov a Sklá / dekory.
- Výška umiestnenia držiaku na uteráky sa môže zvoliť individuálne a musí sa uviesť pri objednávke. Pri chýbajúcom údaji bude držiak na uteráky dodaný vždy v strede skla (výška a šírka).
- Montáž držiaka tyče na uterák možná iba na bočnú stenu.



Krídlové sklapovacie dvere s bočnou stenou

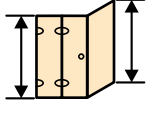
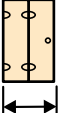
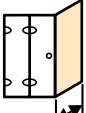
Zhotovenie na mieru

Výška	Šírka dverná strana	Šírka Bočná stena	Upevnenie vľavo Číslo výrobku	Upevnenie vpravo Číslo výrobku	Základná cena
1200-2000	500-1250	200-1200	SR4580	SR4680	1.584,-
	500-1250	1201-1800	SR4581	SR4681	2.225,-

Skosenie / výrezy

Skosenie a výrezy	Prípl.
	Príplatok k zhotoveniu na mieru za každé skosenie/výrez 133,-

Rozsah rozmerov: min. - max.

		
1200-2000	500-1250	200-1800

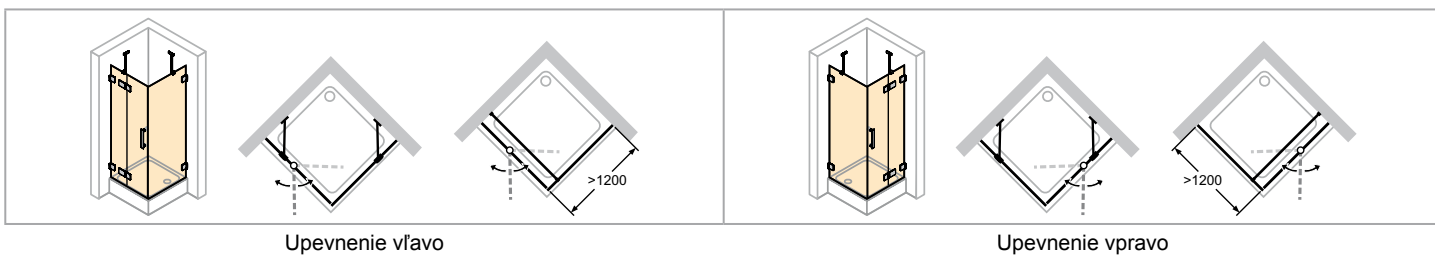
Varianta vybavenia

Varianta vybavenia voliteľná		Prípl.
Držiak tyče na uterák (strieborná pololesklá)	T99	189,-

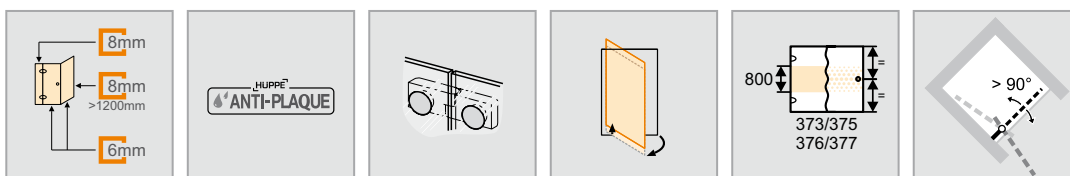
Farba profilov - Sklo / dekor

Farba profilov	Kód farby	Prípl.	Sklo / dekor	bez Anti-Plaque		s Anti-Plaque	
				Kód skla	Prípl.	Kód skla	Prípl.
strieborná lesklá	092	0,-	číre	321	0,-	322	0,-
			šedé	301		368	
			bronzové	341		378	
			Sand Plus	315	266,-	316	266,-
			Privatima	373		375	
			Bubbles	376		377	
			Zrkadlové sklo	380	416,-	381	416,-

HÜPPE Solva pure bezrámová 4-uholník



- Zameranie nutné.
- Zrkadlové sklo (380/381): Pri objednávke treba uviesť, ktorý segment má byť zhotovený so zrkadlovým sklom. Pokiaľ to nie je uvedené, bude celý výrobok zhotovený so zrkadlovým sklom.
- Technické informácie pozri kapitola Farby profilov a Sklá / dekory.
- Výška umiestnenia držiaku na uteráky sa môže zvoliť individuálne a musí sa uviesť pri objednávke. Pri chýbajúcom údaji bude držiak na uteráky dodaný vždy v strede skla (výška a šírka).
- Montáž držiaka tyče na uterák možná iba na bočnú stenu.



Křídlové dveře s pevným segmentem a bočnou stenou

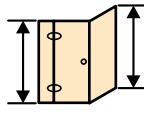
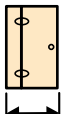
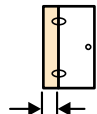
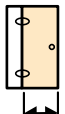
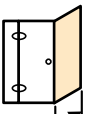
Zhotovenie na mieru

Výška	Šírka dverná strana	Šírka Bočná stena	Upevnenie vľavo Číslo výrobku	Upevnenie vpravo Číslo výrobku	Základná cena
1200-2000	700-1200	200-1200	SR0980	SR1080	1.584,-
	700-1200	1201-1800	SR0982	SR1082	2.225,-
	1201-1500	200-1200			
2001-2200	1201-1500	1201-1800	SR0981	SR1081	2.118,-
	700-1200	200-1200	SR0983	SR1083	2.759,-
	700-1200	1201-1800			
	1201-1500	200-1200			
	1201-1500	1201-1800			

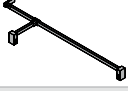
Skosenie / výrezy

Skosenie a výrezy	Prípl.
	Príplatok k zhotoveniu na mieru za každé skosenie/výrez 133,-

Rozsah rozmerov: min. - max.

				
1200-2200	700-1500	220-600	max. 900	200-1800

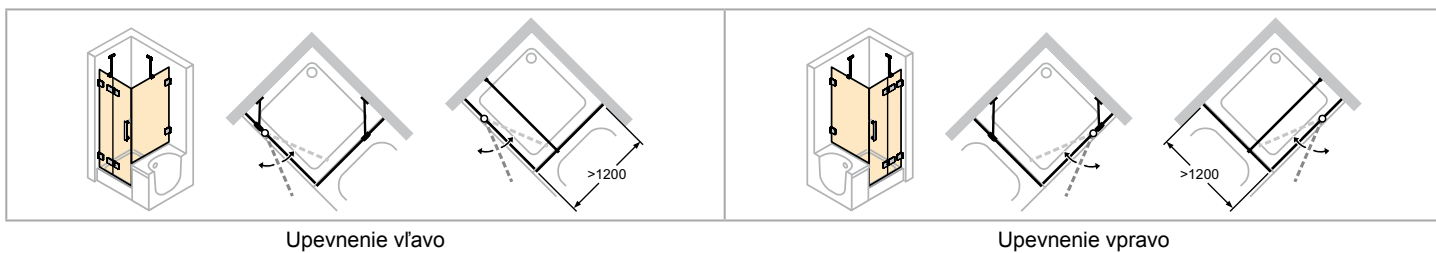
Varianta vybavenia

Varianta vybavenia voliteľná		Prípl.
Vzpera tvaru T, kompletná (stena/sklo/sklo) do 2000mm x 150mm		140,-
Držiak tyče na uterák (strieborná pololesklá)		189,-
Držiak na uteráky a vzpera tvaru T, kompletná (stena/sklo/sklo) do 2000mm x 150mm		329,-

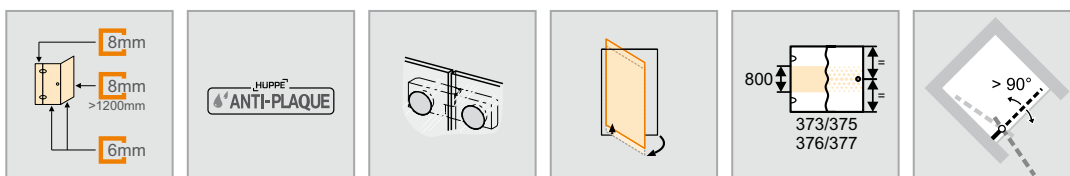
Farba profilov - Sklo / dekor

Farba profilov	Kód farby	Prípl.	Sklo / dekor		bez Anti-Plaque		s Anti-Plaque	
					Kód skla	Prípl.	Kód skla	Prípl.
strieborná lesklá	092	0,-	číre	321	0,-	322	0,-	
			šedé	301		368		
			bronzové	341		378		
			Sand Plus	315	266,-	316	266,-	
			Privatima	373		375		
			Bubbles	376		377		
			Zrkadlové sklo	380	416,-	381	416,-	

HÜPPE Solva pure bezrámová 4-uholník



- Zameranie nutné.
- Zrkadlové sklo (380/381): Pri objednávke treba uviesť, ktorý segment má byť zhotovený so zrkadlovým sklom. Pokiaľ to nie je uvedené, bude celý výrobok zhotovený so zrkadlovým sklom.
- Technické informácie pozri kapitola Farby profilov a Sklá / dekory.
- Výška umiestnenia držiaku na uteráky sa môže zvoliť individuálne a musí sa uviesť pri objednávke. Pri chýbajúcom údaji bude držiak na uteráky dodaný vždy v strede skla (výška a šírka).
- Montáž držiaka tyče na uterák možná iba na bočnú stenu.



Krídlové dvere s pevným segmentom a skrátenou bočnou stenou na vani

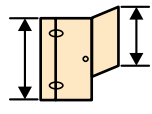
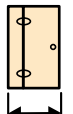
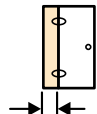
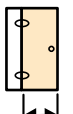
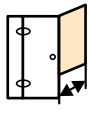
Zhotovenie na mieru

Výška	Šírka dverná strana	Šírka Bočná stena	Upevnenie vľavo Číslo výrobku	Upevnenie vpravo Číslo výrobku	Základná cena
1200-2000	700-1200	200-1200	SR1280	SR1380	1.584,-
	700-1200	1201-1800	SR1282	SR1382	2.225,-
	1201-1500 1201-1500	200-1200 1201-1800			
2001-2200	700-1200	200-1200	SR1281	SR1381	2.118,-
	700-1200	1201-1800	SR1283	SR1383	2.759,-
	1201-1500 1201-1500	200-1200 1201-1800			

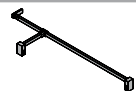
Skosenie / výrezy

Skosenie a výrezy	Prípl.
	Príplatok k zhotoveniu na mieru za každé skosenie/výrez 133,-

Rozsah rozmerov: min. - max.

				
1200-2200	700-1500	220-600	max. 900	200-1800

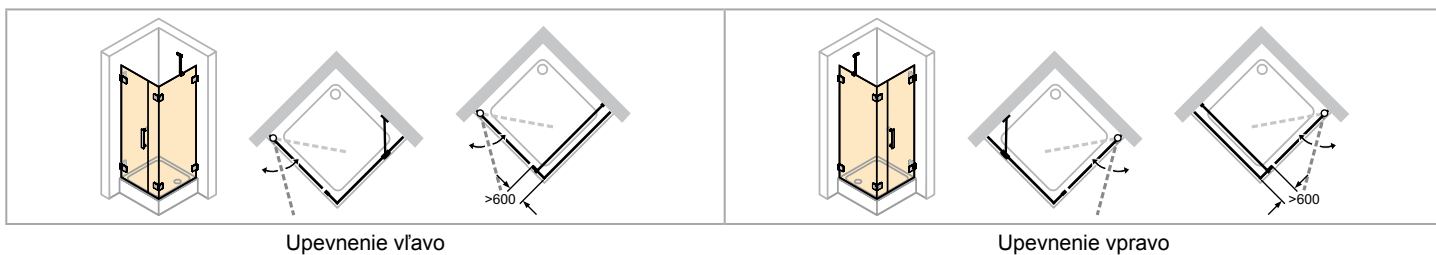
Varianta vybavenia

Varianta vybavenia voliteľná		Prípl.
Vzpera tvaru T, kompletná (stena/sklo/sklo) do 2000mm x 150mm		927 140,-
Držiak tyče na uterák (strieborná pololesklá)		T99 189,-
Držiak na uteráky a vzpera tvaru T, kompletná (stena/sklo/sklo) do 2000mm x 150mm		T27 329,-

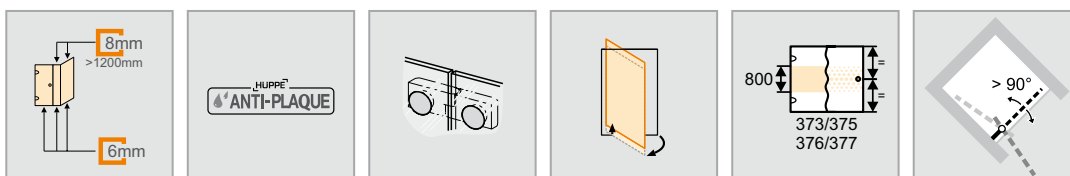
Farba profilov - Sklo / dekor

Farba profilov	Kód farby	Prípl.	Sklo / dekor		bez Anti-Plaque		s Anti-Plaque	
					Kód skla	Prípl.	Kód skla	Prípl.
strieborná lesklá	092	0,-	číre	321	0,-	322	0,-	
			šedé	301		368		
			bronzové	341		378		
			Sand Plus	315	266,-	316	266,-	
			Privatima	373		375		
			Bubbles	376		377		
			Zrkadlové sklo	380	416,-	381	416,-	

HÜPPE Solva pure bezrámová 4-uholník



- Zameranie nutné.
- Zrkadlové sklo (380/381): Pri objednávke treba uviesť, ktorý segment má byť zhotovený so zrkadlovým sklom. Pokiaľ to nie je uvedené, bude celý výrobok zhotovený so zrkadlovým sklom.
- Technické informácie pozri kapitola Farby profilov a Sklá / dekory.
- Výška umiestnenia držiaku na uteráky sa môže zvoliť individuálne a musí sa uviesť pri objednávke. Pri chýbajúcom údaji bude držiak na uteráky dodaný vždy v strede skla (výška a šírka).
- Montáž držiaka tyče na uterák možná iba na bočnú stenu.



Kridlové dvere s protisegmentom a bočnou stenou

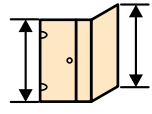
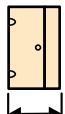
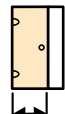
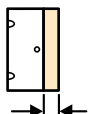
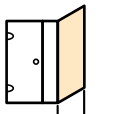
Zhotovenie na mieru

Výška	Šírka dverná strana	Šírka Bočná stena	Upevnenie vľavo Číslo výrobku	Upevnenie vpravo Číslo výrobku	Základná cena
1200-2000	700-1200	200-1200	SR3180	SR3280	1.584,-
	700-1200	1201-1800	SR3182	SR3282	2.225,-
	1201-2800	200-1200			
2001-2200	1201-2800	1201-1800	SR3181	SR3281	2.118,-
	700-1200	200-1200	SR3183	SR3283	2.759,-
	1201-2700	1201-1800			
	1201-2700	200-1200			

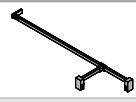
Skosenie / výrezy

Skosenie a výrezy	Prípl.
	Príplatok k zhotoveniu na mieru za každé skosenie/výrez 133,-

Rozsah rozmerov: min. - max.

				
1200-2000	700-2800	max. 1000	200-1800	200-1800
2001-2200	700-2700	max. 900	200-1800	200-1800

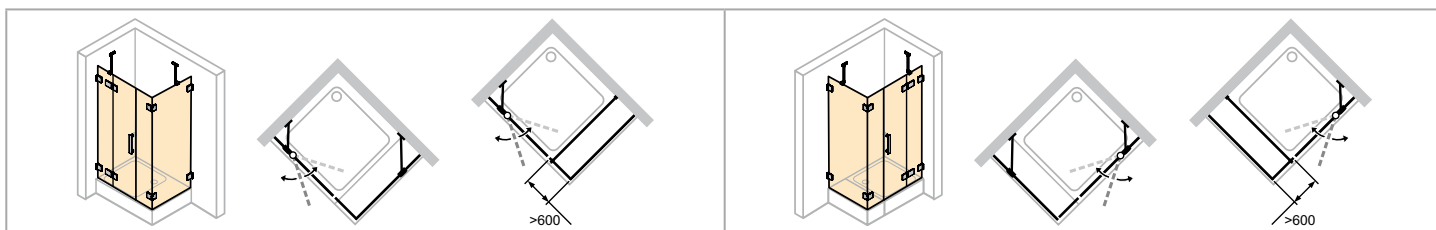
Varianta vybavenia

Varianta vybavenia voliteľná		Prípl.
Vzpera tvaru T, kompletná (stena/sklo/sklo) do 2000mm x 150mm		140,-
Držiak tyče na uterák (strieborná pololesklá)		189,-
Držiak na uteráky a vzpera tvaru T, kompletná (stena/sklo/sklo) do 2000mm x 150mm		329,-

Farba profilov - Sklo / dekor

Farba profilov	Kód farby	Prípl.	Sklo / dekor		bez Anti-Plaque		s Anti-Plaque	
					Kód skla	Prípl.	Kód skla	Prípl.
strieborná lesklá	092	0,-	číre	321	0,-	322	0,-	
			šedé	301		368		
			bronzové	341	266,-	378		
			Sand Plus	315		316	266,-	
			Privatima	373		375		
			Bubbles	376		377		
			Zrkadlové sklo	380	416,-	381	416,-	

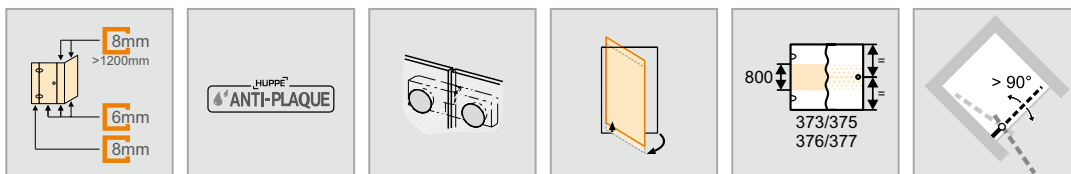
HÜPPE Solva pure bezrámová 4-uholník



Upevnenie vľavo

Upevnenie vpravo

- Zameranie nutné.
- Zrkadlové sklo (380/381): Pri objednávke treba uviesť, ktorý segment má byť zhotovený so zrkadlovým sklom. Pokiaľ to nie je uvedené, bude celý výrobok zhotovený so zrkadlovým sklom.
- Technické informácie pozri kapitola Farby profilov a Sklá / dekory.
- Výška umiestnenia držiaku na uteráky sa môže zvoliť individuálne a musí sa uviesť pri objednávke. Pri chýbajúcom údaji bude držiak na uteráky dodaný vždy v strede skla (výška a šírka).
- Montáž držiaka tyče na uterák možná iba na bočnú stenu.



Krídlové dvere s pevným segmentom, protisegmentom a bočnou stenou

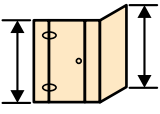
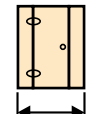
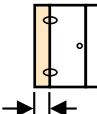
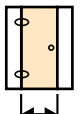
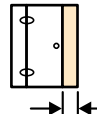
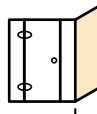
Zhotovenie na mieru

Výška	Šírka dverná strana	Šírka Bočná stena	Upevnenie vľavo Číslo výrobku	Upevnenie vpravo Číslo výrobku	Základná cena
1200-2000	900-1200	200-1200	SR1680	SR1780	1.777,-
	900-1200	1201-1800	SR1682	SR1782	2.417,-
	1201-3300	200-1200			
2001-2200	1201-3300	1201-1800	SR1681	SR1781	2.310,-
	900-1200	200-1200	SR1683	SR1783	2.952,-
	1201-3300	1201-1800			
	1201-3300	200-1200			
		1201-1800			

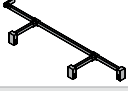
Skosenie / výrezy

Skosenie a výrezy	Prípl.
	Príplatok k zhotoveniu na mieru za každé skosenie/výrez 133,-

Rozsah rozmerov: min. - max.

					
1200-2200	900-3300	220-600	max. 900	200-1800	200-1800

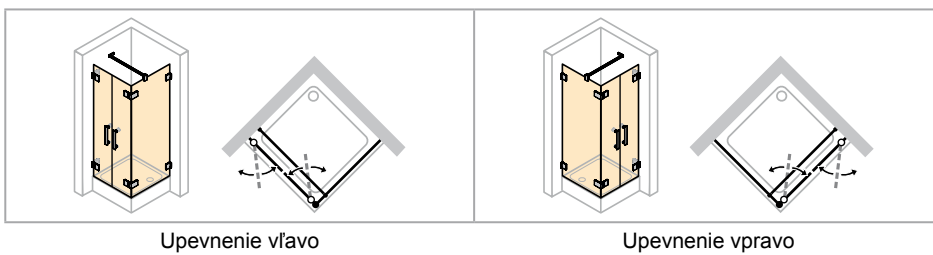
Varianta vybavenia

Varianta vybavenia voliteľná		Prípl.
Vzpera tvaru F, kompletná (stena/sklo/sklo/sklo) do 2000mm x 150mm x 150mm		928 295,-
Držiak tyče na uterák (strieborná pololesklá)		T99 189,-
Držiak na uteráky a vzpera tvaru F, kompletná (stena/sklo/sklo/sklo) do 2000mm x 150mm x 150mm		T28 484,-

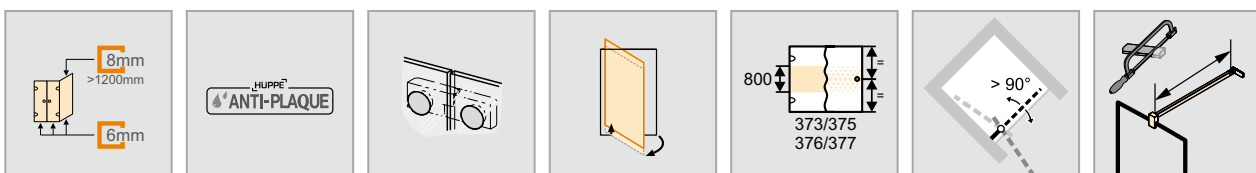
Farba profilov - Sklo / dekor

Farba profilov	Kód farby	Prípl.	Sklo / dekor	bez Anti-Plaque		s Anti-Plaque	
				Kód skla	Prípl.	Kód skla	Prípl.
strieborná lesklá	092	0,-	číre	321	0,-	322	0,-
			šedé	301		368	
			bronzové	341		378	
			Sand Plus	315	266,-	316	266,-
			Privatima	373		375	
			Bubbles	376		377	
			Zrkadlové sklo	380	416,-	381	416,-

HÜPPE Solva pure bezrámová 4-uholník



- Zameranie nutné.
- Zrkadlové sklo (380/381): Pri objednávke treba uviesť, ktorý segment má byť zhotovený so zrkadlovým sklom. Pokiaľ to nie je uvedené, bude celý výrobok zhotovený so zrkadlovým sklom.
- Technické informácie pozri kapitola Farby profilov a Sklá / dekory.
- Výška umiestnenia držiaku na uteráky sa môže zvoliť individuálne a musí sa uviesť pri objednávke. Pri chýbajúcom údaji bude držiak na uteráky dodaný vždy v strede skla (výška a šírka).
- Montáž držiaka tyče na uterák možná iba na bočnú stenu.



Lietacie dvere s bočnou stenou

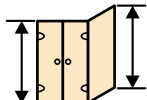
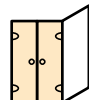
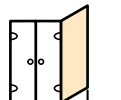
Zhotovenie na mieru

Výška	Šírka dverná strana	Šírka Bočná stena	Upevnenie vľavo Číslo výrobku	Upevnenie vpravo Číslo výrobku	Základná cena
1200-2000	600-1200	200-1200	SR4180	SR4280	1.777,-
	600-1200	1201-1800	SR4182	SR4282	2.417,-
2001-2200	600-1200	200-1200	SR4181	SR4281	2.310,-
	600-1200	1201-1800	SR4183	SR4283	2.952,-

Skosenie / výrezy

Skosenie a výrezy	Prípl.
	Príplatok k zhotoveniu na mieru za každé skosenie/výrez 133,-

Rozsah rozmerov: min. - max.

		
1200-2200	600-1200	200-1800

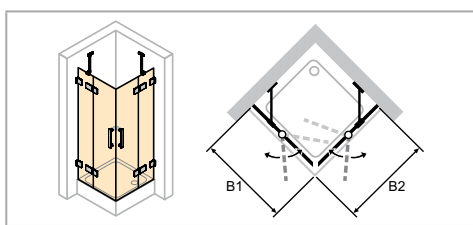
Varianta vybavenia

Varianta vybavenia	Prípl.
Držiak tyče na uterák (strieborná pololesklá)	T99 189,-

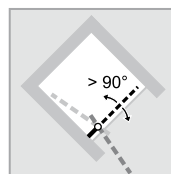
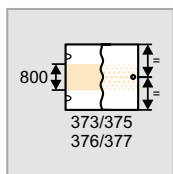
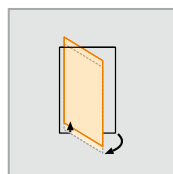
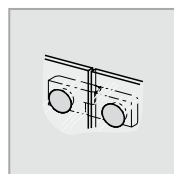
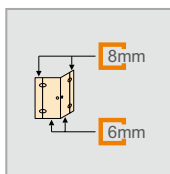
Farba profilov - Sklo / dekor

Farba profilov	Kód farby	Prípl.	Sklo / dekor		bez Anti-Plaque		s Anti-Plaque	
			Kód skla	Prípl.	Kód skla	Prípl.	Kód skla	Prípl.
strieborná lesklá	092	0,-	čire	321	0,-	322	0,-	
			šedé	301		368		
			bronzové	341		378		
			Sand Plus	315	266,-	316	266,-	
			Privatima	373		375		
			Bubbles	376		377		
			Zrkadlové sklo	380	416,-	381	416,-	

HÜPPE Solva pure bezrámová 4-uholník



- Zameranie nutné.
- Zrkadlové sklo (380/381): Pri objednávke treba uviesť, ktorý segment má byť zhotovený so zrkadlovým sklom. Pokiaľ to nie je uvedené, bude celý výrobok zhotovený so zrkadlovým sklom.
- Technické informácie pozri kapitola Farby profilov a Sklá / dekory.



Křídlové dveře s pevnými segmentami rohový vstup

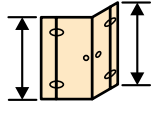
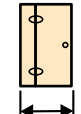
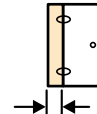
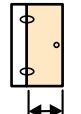
Zhotovenie na mieru

Výška	Šírka B1	Šírka B2	Číslo výrobku	Základná cena
1200-2000	700-1200	700-1200	SR1180	1.745,-
	700-1200	1201-1500	SR1182	2.385,-
	1201-1500	1201-1500		
2001-2200	700-1200	700-1200	SR1181	2.278,-
	700-1200	1201-1500	SR1183	2.919,-
	1201-1500	700-1200		
	1201-1500	1201-1500		

Skosenie / výrezy

Skosenie a výrezy	Prípl.
	Príplatok k zhotoveniu na mieru za každé skosenie/výrez 133,-

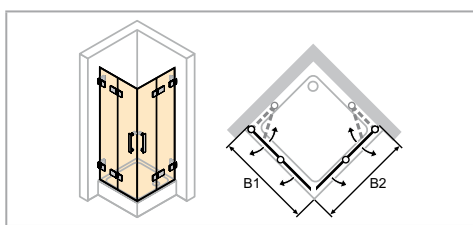
Rozsah rozmerov: min. - max.

			
1200-2200	700-1500	220-600	max. 900

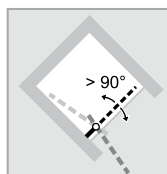
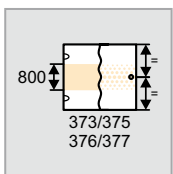
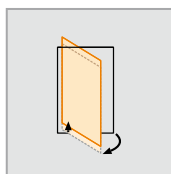
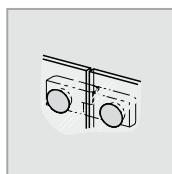

Farba profilov - Sklo / dekor

Farba profilov	Kód farby	Prípl.	Sklo / dekor		bez Anti-Plaque		s Anti-Plaque	
					Kód skla	Prípl.	Kód skla	Prípl.
strieborná lesklá	092	0,-	číre	321	0,-	322	0,-	
			šedé	301		368		
			bronzové	341		378		
			Sand Plus	315	266,-	316	266,-	
			Privatima	373		375		
			Bubbles	376		377		
			Zrkadlové sklo	380	416,-	381	416,-	

HÜPPE Solva pure bezrámová 4-uholník



- Zameranie nutné.
- Zrkadlové sklo (380/381): Pri objednávke treba uviesť, ktorý segment má byť zhotovený so zrkadlovým sklom. Pokiaľ to nie je uvedené, bude celý výrobok zhotovený so zrkadlovým sklom.
- Technické informácie pozri kapitola Farby profilov a Sklá / dekory.



Krídlové sklapovacie dvere rohový vstup

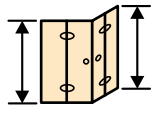
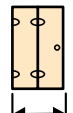
Zhotovenie na mieru

Výška	Šírka B1	Šírka B2	Číslo výrobku	Základná cena
1200-2000	500-1250	500-1250	SR4780	1.830,-

Skosenie / výrezy

Skosenie a výrezy	Prípl.
	Príplatok k zhotoveniu na mieru za každé skosenie/výrez 133,-

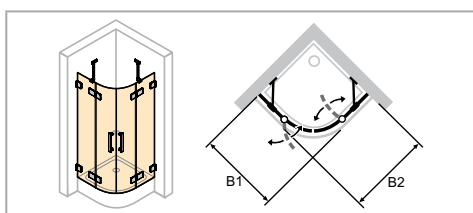
Rozsah rozmerov: min. - max.

	
1200-2000	500-1250

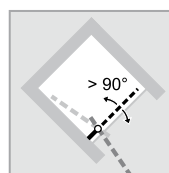
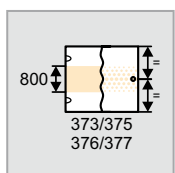
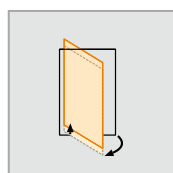
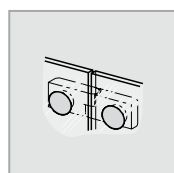
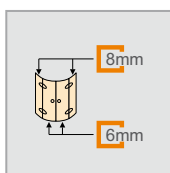
Farba profilov - Sklo / dekor

Farba profilov	Kód farby	Prípl.	Sklo / dekor		bez Anti-Plaque		s Anti-Plaque	
			Kód skla	Prípl.	Kód skla	Prípl.		
strieborná lesklá	092	0,-	číre	321	0,-	322	0,-	
			šedé	301		368		
			bronzové	341		378		
			Sand Plus	315	266,-	316	266,-	
			Privatima	373		375		
			Bubbles	376		377		
			Zrkadlové sklo	380	416,-	381	416,-	

HÜPPE Solva pure bezrámová 1/4-kruh



▪ Zameranie nutné.



2-krídlové dvere s pevnými segmentami




Zhotovenie na mieru

Výška	Šírka B1	Šírka B2	Rádus	Číslo výrobku	Základná cena
2000	900-1200	900-1200	500	SR1880	1.745,-
	900-1200	900-1200	550	SR1881	

Skosenie / výrezy

Skosenie a výrezy	Prípl.
	Príplatok k zhotoveniu na mieru za každé skosenie/výrez 133,-

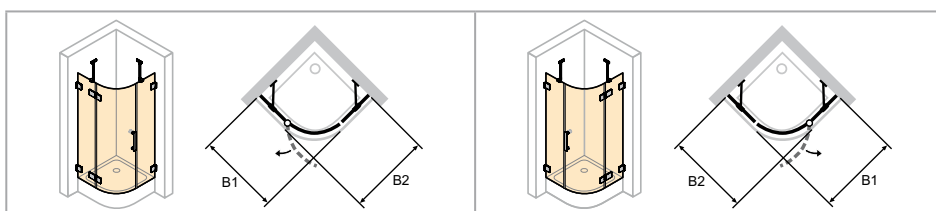
Rozsah rozmerov: min. - max.

		
2000	900-1200	900-1200

Farba profilov - Sklo / dekor

Farba profilov	Kód farby	Prípl.	Sklo / dekor	bez Anti-Plaque		s Anti-Plaque	
				Kód skla	Prípl.	Kód skla	Prípl.
strieborná lesklá	092	0,-	číre	321	0,-	322	0,-
			Privatima	373	266,-	375	266,-
			Bubbles	376		377	

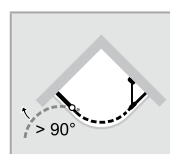
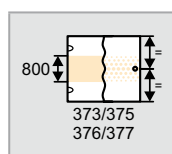
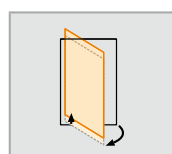
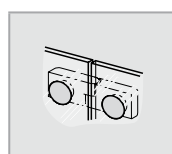
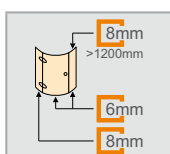
HÜPPE Solva pure bezrámová 1/4-kruh



Upevnenie vľavo

Upevnenie vpravo

- Zameranie nutné.
- Pevný segment na strane pántov dverí sa montuje do šikmej polohy - hore s odklonom 5mm smerom von od zvislého smeru.



1-krídlové dvere s pevnými segmentami

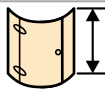




Zhotovenie na mieru

Výška	Šírka B1	Šírka B2	Rádus	Upevnenie vľavo Číslo výrobku	Upevnenie vpravo Číslo výrobku	Základná cena
2000	900-1200	900-1200	500	SR1980	SR2080	1.745,-
	900-1200	1201-2300	500	SR1981	SR2081	2.385,-
	900-1200	900-1200	550	SR1982	SR2082	1.745,-
	900-1200	1201-2300	550	SR1983	SR2083	2.385,-

Skosenie / výrezy

Skosenie a výrezy	Prípl.
	Príplatok k zhotoveniu na mieru za každé skosenie/výrez 133,-

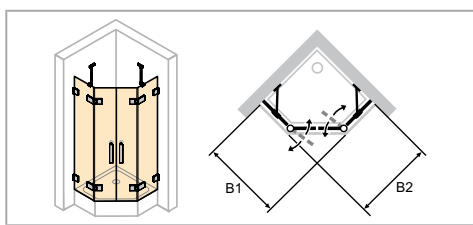
Rozsah rozmerov: min. - max.

				
2000	900-1200	900-2300	220-600	200-1800

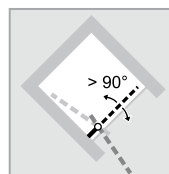
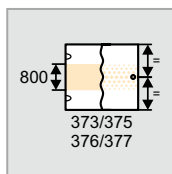
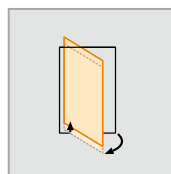
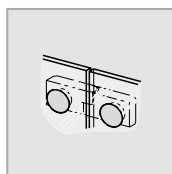
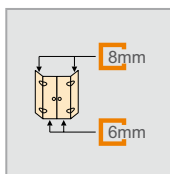
Farba profilov - Sklo / dekor

Farba profilov	Kód farby	Prípl.	Sklo / dekor	bez Anti-Plaque		s Anti-Plaque	
				Kód skla	Prípl.	Kód skla	Prípl.
stříborná lesklá	092	0,-	číre	321	0,-	322	0,-
			Privatima	373	266,-	375	266,-
			Bubbles	376		377	

HÜPPE Solva pure bezrámová 5-uholník



- Zameranie nutné.



2-krídlové dvere s pevnými segmentami

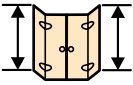


Zhotovenie na mieru

Výška	Šírka B1	Šírka B2	Číslo výrobku	Základná cena
1200-2000	700-1200	700-1200	SR4080	1.745,-
	700-1200	1201-1870	SR4082	2.385,-
	1201-1870	700-1200		
	1201-1870	1201-1870		
2001-2200	700-1200	700-1200	SR4081	2.278,-
	700-1200	1201-1870	SR4083	2.919,-
	1201-1870	700-1200		
	1201-1870	1201-1870		

Skosenie / výrezy

Skosenie a výrezy	Prípl.
	Príplatok k zhotoveniu na mieru za každé skosenie/výrez 133,-

Rozsah rozmerov: min. - max.

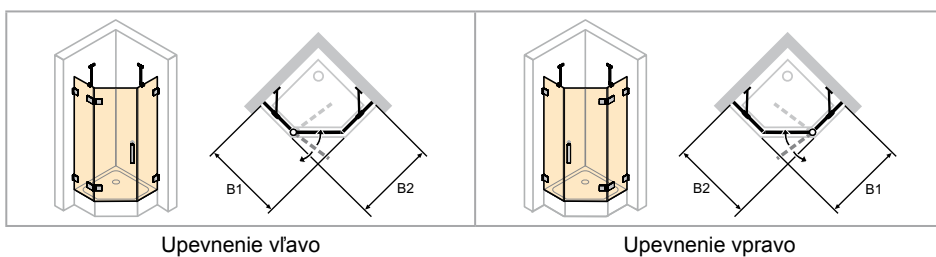
		
1200-2200	700-1870	700-1870

Farba profilov - Sklo / dekor

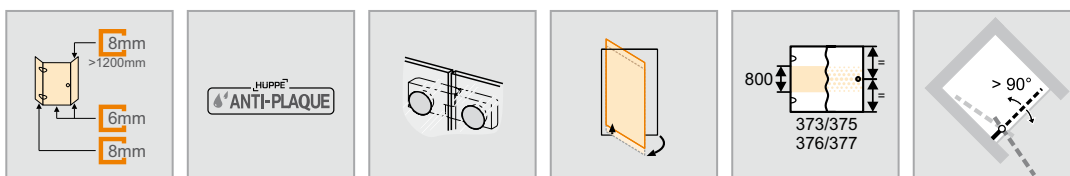
Farba profilov	Kód farby	Prípl.
strieborná lesklá	092	0,-

Sklo / dekor	bez Anti-Plaque		s Anti-Plaque	
	Kód skla	Prípl.	Kód skla	Prípl.
číre	321	0,-	322	0,-
Sand Plus	315	266,-	316	266,-
Privatima	373		375	
Bubbles	376		377	

HÜPPE Solva pure bezrámová 5-uholník



- Zameranie nutné.



1-krídlové dvere s pevnými segmentami

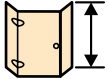


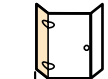
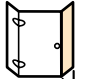
Zhotovenie na mieru

Výška	Šírka B1	Šírka B2	Upevnenie vľavo Číslo výrobku	Upevnenie vpravo Číslo výrobku	Základná cena
1200-2000	700-1200	700-1200	SR3880	SR3980	1.745,-
	700-1200	1201-2430	SR3882	SR3982	2.385,-
	1201-1230	700-1200			
2001-2200	1201-1230	1201-2430	SR3881	SR3981	2.278,-
	700-1200	700-1200	SR3883	SR3983	2.919,-
	1201-1230	1201-2430			

Skosenie / výrezy

Skosenie a výrezy	Prípl.
	Príplatok k zhotoveniu na mieru za každé skosenie/výrez 133,-

Rozsah rozmerov: min. - max.

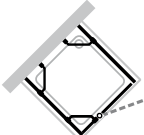
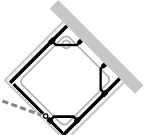
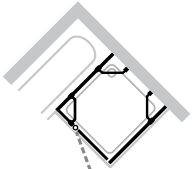
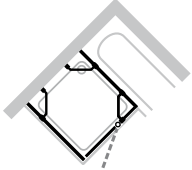
				
1200-2200	700-1230	700-2430	220-600	200-1800

Farba profilov - Sklo / dekor

Farba profilov	Kód farby	Prípl.	Sklo / dekor	bez Anti-Plaque		s Anti-Plaque	
				Kód skla	Prípl.	Kód skla	Prípl.
strieborná lesklá	092	0,-	číre	321	0,-	322	0,-
			Sand Plus	315		316	
			Privatima	373	266,-	375	266,-
			Bubbles	376		377	

HÜPPE Solva pure bezrámová 4-uholník

4-uholník Krídlové dvere pre U-kabínu

Výška	Šírka	Skladá sa z:	Pre typ	Číslo výrobku	Cena
1200-2000 1200-2000	700-1200 200-1200	1 ks krídlové dvere s pevným segmentom, upevnenie vľavo 2 ks bočná stena		SR8080	2.218,-
1200-2000 1200-2000	700-1200 200-1200	1 ks krídlové dvere s pevným segmentom, upevnenie vpravo 2 ks bočná stena		SR8081	2.218,-
1200-2000 1200-2000 1200-2000	700-1200 200-1200 200-1200	1 ks krídlové dvere s pevným segmentom, upevnenie vľavo 1 ks bočná stena, upevnenie vpravo 1 ks skrátaná bočná stena, upevnenie vľavo		SR8082	2.218,-
1200-2000 1200-2000 1200-2000	700-1200 200-1200 200-1200	1 ks krídlové dvere s pevným segmentom, upevnenie vpravo 1 ks bočná stena, upevnenie vľavo 1 ks skrátaná bočná stena, upevnenie vpravo		SR8083	2.218,-

Zameranie nutné.

Farba profilov - Sklo / dekor

Farba profilov	Kód farby	Prípl.
strieborná lesklá	092	0,-

Sklo / dekor	bez Anti-Plaque		s Anti-Plaque	
	Kód skla	Prípl.	Kód skla	Prípl.
číre	321	0,-	322	0,-
šedé	301		368	
bronzové	341		378	
Sand Plus	315	266,-	316	266,-
Privatima	373		375	
Bubbles	376		377	
Zrkadlové sklo	380	416,-	381	416,-

4-uholník Krídlové dvere pre U-kabínu

Výška	Šírka	Skladá sa z:	Pre typ	Číslo výrobku	Cena
1200-2000	700-1200	1 ks krídlové dvere s pevným segmentom, upevnenie vľavo		SR8280	2.376,-
1200-2000	200-1200	1 ks bočná stena, upevnenie vľavo			
1200-2000	500-1250	1 ks krídlové sklapovacie dvere, upevnenie vpravo			
1200-2000	700-1200	1 ks krídlové dvere s pevným segmentom, upevnenie vpravo		SR8281	2.376,-
1200-2000	200-1200	1 ks bočná stena, upevnenie vpravo			
1200-2000	500-1250	1 ks krídlové sklapovacie dvere, upevnenie vľavo			
1200-2000	700-1200	1 ks krídlové dvere s pevným segmentom, upevnenie vľavo		SR8282	2.376,-
1200-2000	200-1200	1 ks skrátaná bočná stena, upevnenie vľavo			
1200-2000	500-1250	1 ks krídlové sklapovacie dvere, upevnenie vpravo			
1200-2000	700-1200	1 ks krídlové dvere s pevným segmentom, upevnenie vpravo		SR8283	2.376,-
1200-2000	200-1200	1 ks skrátaná bočná stena, upevnenie vpravo			
1200-2000	500-1250	1 ks krídlové sklapovacie dvere, upevnenie vľavo			
1200-2200	700-1500	1 ks Krídlové dvere s pevnými segmentami rohový vstup		SR8380	2.442,-
1200-2000	200-1200	1 ks bočná stena			

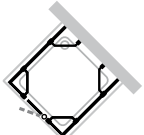

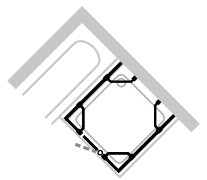
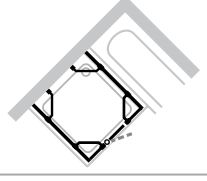
Zameranie nutné.

Farba profilov - Sklo / dekor

Farba profilov	Kód farby	Prípl.	Sklo / dekor	bez Anti-Plaque		s Anti-Plaque	
				Kód skla	Prípl.	Kód skla	Prípl.
strieborná lesklá	092	0,-	číre	321	0,-	322	0,-
			šedé	301		368	
			bronzové	341		378	
			Sand Plus	315	266,-	316	266,-
			Privatima	373		375	
			Bubbles	376		377	
			Zrkadlové sklo	380	416,-	381	416,-

HÜPPE Solva pure bezrámová 4-uholník

4-uholník Krídlové dvere pre U-kabínu

Výška	Šírka	Skladá sa z:	Pre typ	Číslo výrobku	Cena
1200-2000	900-3300	1 ks Krídlové dvere s pevným segmentom a protisegmentom, upevnenie vpravo		SR8580	2.487,-
1200-2000	200-1200	1 ks bočná stena, upevnenie vľavo			
1200-2000	200-1200	1 ks bočná stena, upevnenie vpravo			
1200-2000	900-3300	1 ks Krídlové dvere s pevným segmentom a protisegmentom, upevnenie vľavo		SR8581	2.487,-
1200-2000	200-1200	1 ks bočná stena, upevnenie vľavo			
1200-2000	200-1200	1 ks bočná stena, upevnenie vpravo			
1200-2000	900-3300	1 ks Krídlové dvere s pevným segmentom a protisegmentom, upevnenie vpravo		SR8582	2.487,-
1200-2000	200-1200	1 ks skrátaná bočná stena, upevnenie vľavo			
1200-2000	200-1200	1 ks bočná stena, upevnenie vpravo			
1200-2000	900-3300	1 ks Krídlové dvere s pevným segmentom a protisegmentom, upevnenie vľavo		SR8583	2.487,-
1200-2000	200-1200	1 ks bočná stena, upevnenie vľavo			
1200-2000	200-1200	1 ks skrátaná bočná stena, upevnenie vpravo			

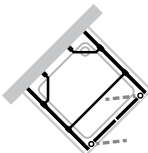
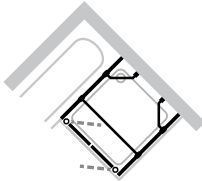
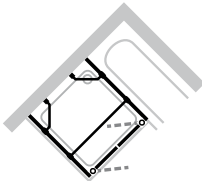
Zameranie nutné.

Farba profilov - Sklo / dekor

Farba profilov	Kód farby	Prípl.
strieborná lesklá	092	0,-

Sklo / dekor	bez Anti-Plaque		s Anti-Plaque	
	Kód skla	Prípl.	Kód skla	Prípl.
číre	321	0,-	322	0,-
šedé	301		368	
bronzové	341		378	
Sand Plus	315	266,-	316	266,-
Privatima	373		375	
Bubbles	376		377	
Zrkadlové sklo	380	416,-	381	416,-

4-uholník Lietacie dvere pre U-kabínu

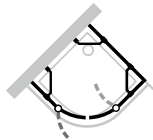

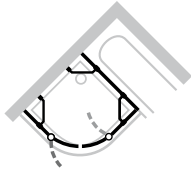
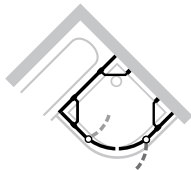
Výška	Šírka	Skladá sa z:	Pre typ	Číslo výrobku	Cena
1200-2000 1200-2000	600-1200 200-1200	1 ks lietacie dvere 2 ks bočná stena		SR8480	2.487,-
1200-2000 1200-2000 1200-2000	600-1200 200-1200 200-1200	1 ks lietacie dvere 1 ks bočná stena, upevnenie vpravo 1 ks skrátená bočná stena, upevnenie vľavo		SR8481	2.487,-
1200-2000 1200-2000 1200-2000	600-1200 200-1200 200-1200	1 ks lietacie dvere 1 ks bočná stena, upevnenie vľavo 1 ks skrátená bočná stena, upevnenie vpravo		SR8482	2.487,-
Zameranie nutné.					

Farba profilov - Sklo / dekor

Farba profilov	Kód farby	Prípl.	Sklo / dekor	bez Anti-Plaque		s Anti-Plaque	
				Kód skla	Prípl.	Kód skla	Prípl.
strieborná lesklá	092	0,-	číre	321	0,-	322	0,-
			šedé	301		368	
			bronzové	341		378	
			Sand Plus	315	266,-	316	266,-
			Privatima	373		375	
			Bubbles	376		377	
			Zrkadlové sklo	380	416,-	381	416,-

HÜPPE Solva pure bezrámová 1/4-kruh

1/4-kruh Krídlové dvere pre U-kabínu

Výška	Šírka	Skladá sa z:	Pre typ	Číslo výrobku	Cena
2000 1200-2000	900-1200 200-1200	1 ks 1/4-kruh 2-krídlové dvere s pevnými segmentami, ľavé 1 ks bočná stena, upevnenie vpravo		SR8680	2.442,-
2000 1200-2000	900-1200 200-1200	1 ks 1/4-kruh 2-krídlové dvere s pevnými segmentami, pravé 1 ks bočná stena, upevnenie vľavo		SR8681	2.442,-
2000 1200-2000	900-1200 200-1200	1 ks 1/4-kruh 2-krídlové dvere s pevnými segmentami, ľavé 1 ks skrátaná bočná stena, upevnenie vpravo		SR8682	2.442,-
2000 1200-2000	900-1200 200-1200	1 ks 1/4-kruh 2-krídlové dvere s pevnými segmentami, pravé 1 ks skrátaná bočná stena, upevnenie vľavo		SR8683	2.442,-

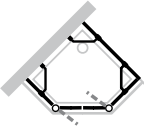
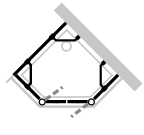
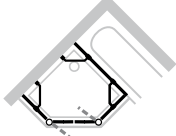
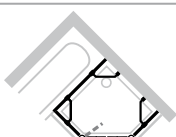
Zameranie nutné.

Farba profilov - Sklo / dekor

Farba profilov	Kód farby	Prípl.
strieborná lesklá	092	0,-

Sklo / dekor	bez Anti-Plaque		s Anti-Plaque	
	Kód skla	Prípl.	Kód skla	Prípl.
číre	321	0,-	322	0,-
Privatima	373	266,-	375	266,-
Bubbles	376		377	

5-uholník Krídlové dvere pre U-kabínu

Výška	Šírka	Skladá sa z:	Pre typ	Číslo výrobku	Cena
1200-2000 1200-2000	700-1200 200-1200	1 ks 5-uholník 2-krídlové dvere s pevnými segmentami, ľavé 1 ks bočná stena, upevnenie vpravo		SR8780	2.442,-
1200-2000 1200-2000	700-1200 200-1200	1 ks 5-uholník 2-krídlové dvere s pevnými segmentami, pravé 1 ks bočná stena, upevnenie vľavo		SR8781	2.442,-
1200-2000 1200-2000	700-1200 200-1200	1 ks 5-uholník 2-krídlové dvere s pevnými segmentami, ľavé 1 ks skrátená bočná stena, upevnenie vpravo		SR8782	2.442,-
1200-2000 1200-2000	700-1200 200-1200	1 ks 5-uholník 2-krídlové dvere s pevnými segmentami, pravé 1 ks skrátená bočná stena, upevnenie vľavo		SR8783	2.442,-

Zameranie nutné.

Farba profilov - Sklo / dekor

Farba profilov	Kód farby	Prípl.	Sklo / dekor		bez Anti-Plaque		s Anti-Plaque	
			Kód skla	Prípl.	Kód skla	Prípl.	Kód skla	Prípl.
strieborná lesklá	092	0,-	číre	321	0,-	322	0,-	
			Sand Plus	315		316		
			Privatima	373	266,-	375	266,-	
			Bubbles	376		377		

HÜPPE Solva pure s nástennou lištou - Prehľad modelov - Základná cena

4-uholník

Krídlové dvere do niky

Krídlové sklapovacie dvere do niky

Krídlové dvere s pevným segmentom do niky

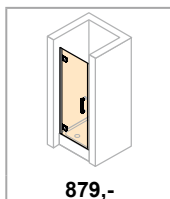
Krídlové dvere s protisegmentom do niky

Krídlové dvere s pevným segmentom a protisegmentom do niky

Lietacie dvere do niky

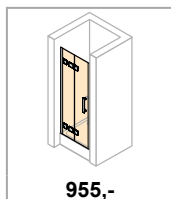
Krídlové dvere pre bočnú stenu

Krídlové sklapovacie dvere pre bočnú stenu



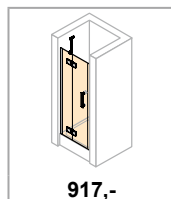
879,-

J.4-J.5



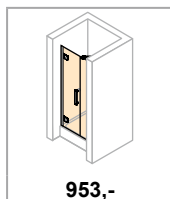
955,-

J.6-J.7



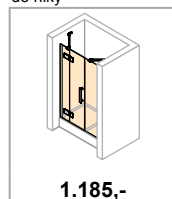
917,-

J.8-J.9



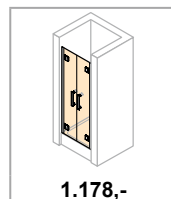
953,-

J.10-J.11



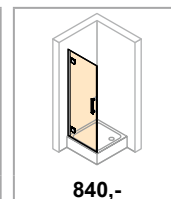
1.185,-

J.12-J.13



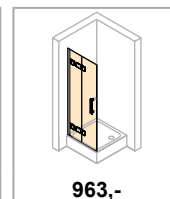
1.178,-

J.14-J.15



840,-

J.16-J.17



963,-

J.18-J.19

Krídlové dvere s pevným segmentom pre bočnú stenu

Bočná stena pre krídlové dvere / Krídlové sklapovacie dvere / Krídlové dvere s pevným segmentom

Krídlové dvere s protisegmentom pre bočnú stenu

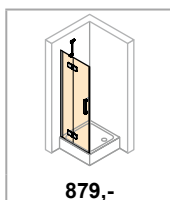
Krídlové dvere s pevným segmentom a protisegmentom pre bočnú stenu

Lietacie dvere pre bočnú stenu

Bočná stena pre krídlové dvere s pevným segmentom / Krídlové dvere s pevným segmentom a protisegmentom / Lietacie dvere

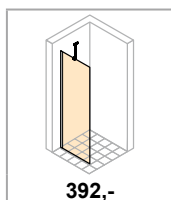
Krídlové dvere s pevným segmentom pre rohový vstup

Krídlové sklapovacie dvere pre rohový vstup



879,-

J.20-J.23



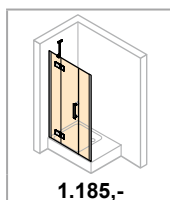
392,-

J.24-J.25



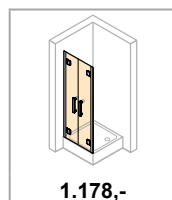
913,-

J.26-J.27



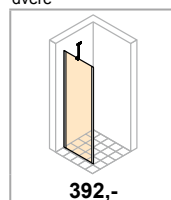
1.185,-

J.28-J.31



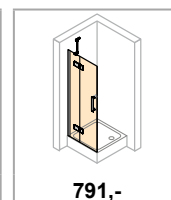
1.178,-

J.32-J.33



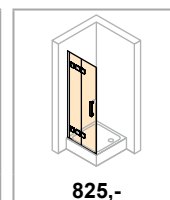
392,-

J.34-J.37



791,-

J.38-J.39



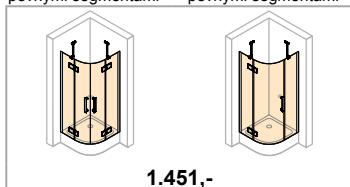
825,-

J.40-J.41

1/4-kruh

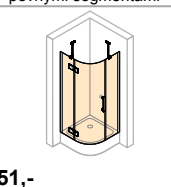
2-krídlové dvere s pevnými segmentami

1-krídlové dvere s pevnými segmentami



1.451,-

J.42-J.43

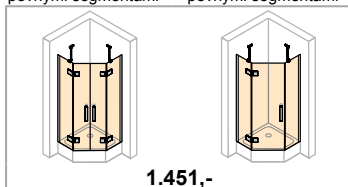


J.44-J.45

5-uholník

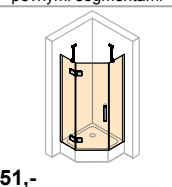
2-krídlové dvere s pevnými segmentami

1-krídlové dvere s pevnými segmentami



1.451,-

J.46-J.47



J.48-J.49

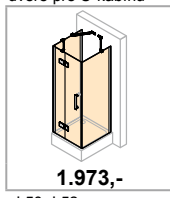
U-kabína

4-uholník Krídlové dvere pre U-kabínu

4-uholník Lietacie dvere pre U-kabínu

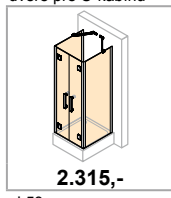
1/4-kruh Krídlové dvere pre U-kabínu

5-uholník Krídlové dvere pre U-kabínu



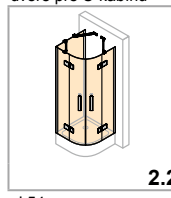
1.973,-

J.50-J.52



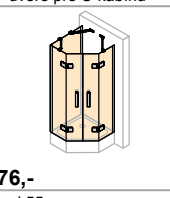
2.315,-

J.53



2.276,-

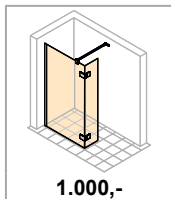
J.54



J.55

Walk-In

Walk-In bočná
stena s výklopným
segmentom



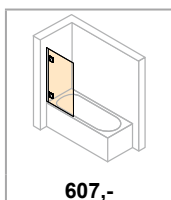
P.26-P.27

Vaňové zásteny

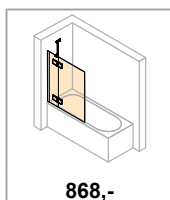
1-dielna

1-dielna s pevným
segmentom

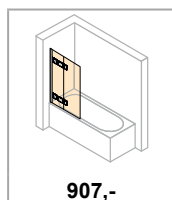
2-dielna sklápovacia



Q.20-Q.21



Q.22-Q.23



Q.24-Q.25

HÜPPE Solva pure s nástennou lištou



Detaily výrobku



HÜPPE Solva pure je vybavená kombináciou madiel z vysoko kvalitného kovového materiálu: zvonku krásne tvarované oblúkové madlo - zvnútra gombíkové madlo pre jednoduché čistenie



Pánty umožňujú otváranie dovnútra aj von. Je to priestorovo úsporné a umožňuje to dokonalé vetranie priestoru sprchy.



Pánt pre priame pripojenie na stenu vo vyhotovení s nástennou lištou. Vysoko kvalitná eloxovaná nástenná lišta skrýva inteligentné pripojenie pántu.



NOVÁ TECHNIKA: Zdvíhací/spúšťačí mechanizmus - teraz diskrétno skrytý - dvere pri otvorení mierne nadvihne. Tým sa šetrí spodné tesniace lišty a zabezpečí takmer automatické zatváranie dverí

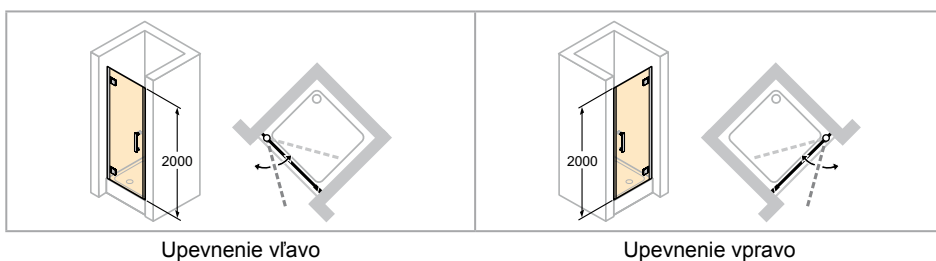


NOVÁ TECHNIKA: Maximálnu tesnosť napriek silnému zaťaženiu pántov odteraz zabezpečuje nová technika HÜPPE SoftSeal.



Všetky modely HÜPPE Solva pure môžu byť voľiteľne namontované s prahovou lištou pre dosiahnutie optimálnej tesnosti, alebo bez prahovej lišty pre bezbariérový vstup.

HÜPPE Solva pure s nástennou lištou 4-uholník



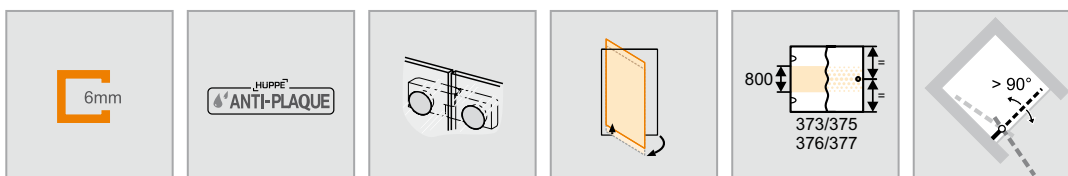
Upevnenie vľavo

Upevnenie vpravo

Rozmery

WL:	31	24
R:	12	21
Mx:	M+18	M+9
MG:	30	30

WEM = Vstavaný rozmer vaničky (000)
M = Montážny rozmer Stred skla (001)
Prosím uveďte bezpodmienečne pri objednávke.



Křídlové dveře do niky

Výška	Typ	WEM	M (Střed skla)	Šířka vstupu	Upevňovací Číslo výrobku	Upevňovací Číslo výrobku	Základná cena
2000	800	775-805	775-805	659	ST2301	ST2401	879,-
	900	875-905	875-905	759	ST2302	ST2402	
	1000	975-1005	975-1005	859	ST2303	ST2403	923,-

Zhotovenie na mieru



Výška	Šířka dverná strana	Upevňovací Číslo výrobku	Upevňovací Číslo výrobku	Základná cena
1200-2000	500-1000	ST2380	ST2480	1.241,-
2001-2200	500-900	ST2381	ST2481	1.776,-

Rozsah nastavenia = zadaný rozmer - 15mm / + 15mm


Skosenie / výrezy

Skosenie a výrezy	Prípl.
	Príplatok k zhotoveniu na mieru za každé skosenie/výrez 133,-

Rozsah rozmerov: min. - max.

	
1200-2000	500-1000
2001-2200	500-900

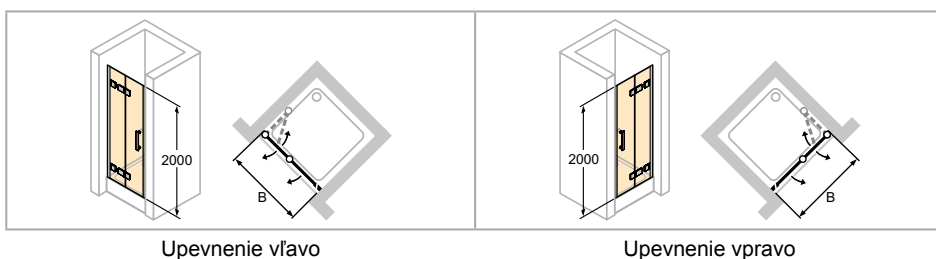
Naviac

Výška	Profil	Číslo výrobku	Cena
2000	Rozširovací profil o 15mm, strana pántov	ST7001	28,-
	Rozširovací profil o 15mm pre pevný segment, lištu do niky alebo protisegment	 ST7003	

Farba profilov - Sklo / dekor

Farba profilov	Kód farby	Prípl.	Sklo / dekor				
			bez Anti-Plaque Kód skla	s Anti-Plaque Kód skla			
stříborná lesklá	092	0,-	čire	321	0,-	322	0,-
			šedé	301	133,-	368	133,-
			bronzové	341		378	
			Sand Plus	315		316	
			Privatima	373		375	
			Bubbles	376		377	
			Zrkadlové sklo	380	416,-	381	416,-

HÜPPE Solva pure s nástennou lištou 4-uholník

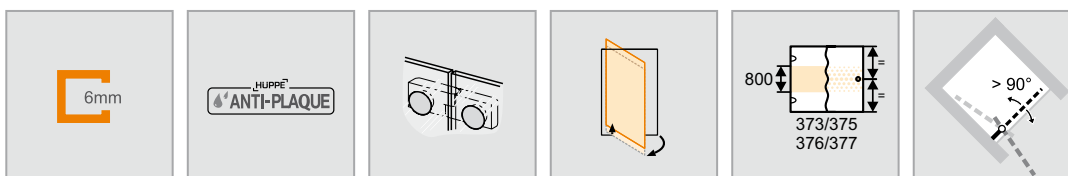


- Zrkadlové sklo (380/381): Pri objednávke treba uviesť, ktorý segment má byť zhotovený so zrkadlovým sklom. Pokiaľ to nie je uvedené, bude celý výrobok zhotovený so zrkadlovým sklom.
- Technické informácie pozri kapitola Farby profilov a Sklá / dekory.

Rozmery

WL:	31	24
R:	12	21
Mx:	M+18	M+9
MG:	30	30

WEM = Vstavaný rozmer vaničky (000)
M = Montážny rozmer Stred skla (001)
Prosím uveďte bezpodmienečne pri objednávke.



Křídlové sklapovací dveře do niky

Výška	Typ	WEM B	M (střed skla) B	Šířka v zloženom stave F	Hrúbka v zloženom stave P	Šířka vstupu	Upevnenie vľavo Číslo výrobku	Upevnenie vpravo Číslo výrobku	Základná cena
2000	700	675-705	675-705	317	95-110	549	ST4301	ST4401	955,-
	750	725-755	725-755	342	95-110	599	ST4302	ST4402	
	800	775-805	775-805	367	95-110	649	ST4303	ST4403	
	900	875-905	875-905	417	95-110	749	ST4304	ST4404	
	1000	975-1005	975-1005	467	95-110	849	ST4305	ST4405	1.002,-
	1200	1175-1205	1175-1205	567	95-110	1049	ST4306	ST4406	1.022,-

Zhotovenie na mieru

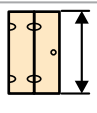
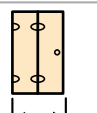
Výška	Šířka dverná strana	Upevnenie vľavo Číslo výrobku	Upevnenie vpravo Číslo výrobku	Základná cena
1200-2000	500-1250	ST4380	ST4480	1.306,-

Rozsah nastavenia = zadaný rozmer - 15mm / + 15mm


Skosenie / výrezy

Skosenie a výrezy	Prípl.
	Príplatok k zhotoveniu na mieru za každé skosenie/výrez 133,-

Rozsah rozmerov: min. - max.

	
1200-2000	500-1250

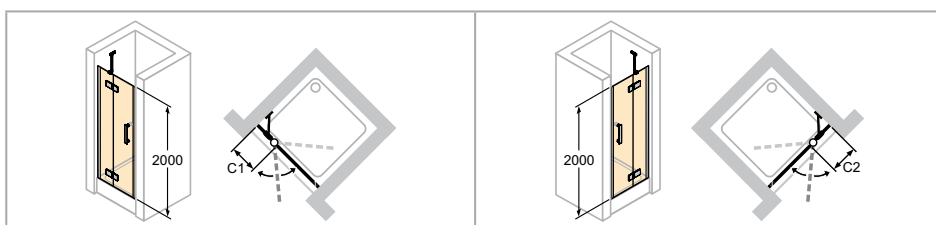
Naviac

Výška	Profil	Číslo výrobku	Cena
2000	Rozširovací profil o 15mm, strana pántov	ST7001	28,-
	Rozširovací profil o 15mm pre pevný segment, lištu do niky alebo protisegment	 ST7003	

Farba profilov - Sklo / dekor

Farba profilov	Kód farby	Prípl.	Sklo / dekor				
			bez Anti-Plaque Kód skla	s Anti-Plaque Kód skla			
strieborná lesklá	092	0,-	číre	321	0,-	322	0,-
			šedé	301		368	
			bronzové	341	133,-	378	133,-
			Sand Plus	315		316	
			Privatima	373		375	
			Bubbles	376	377		
			Zrkadlové sklo	380	416,-	381	416,-

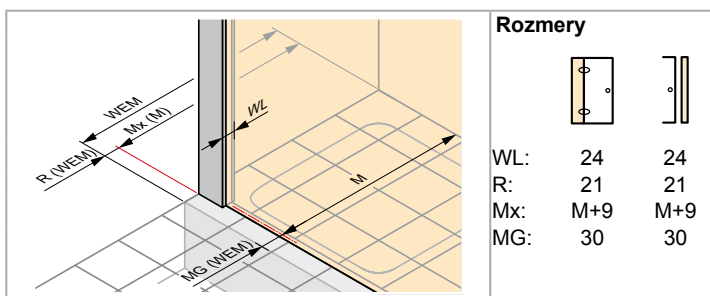
HÜPPE Solva pure s nástennou lištou 4-uholník



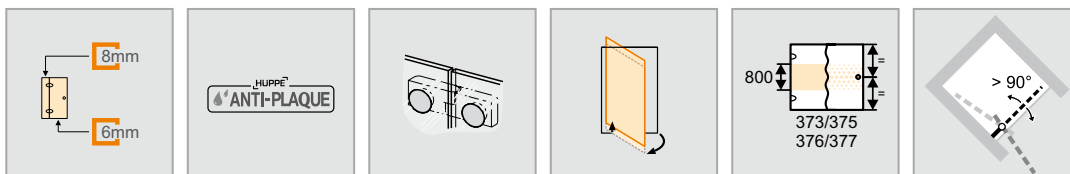
Upevnenie vľavo

Upevnenie vpravo

- Zrkadlové sklo (380/381): Pri objednávke treba uviesť, ktorý segment má byť zhotovený so zrkadlovým sklom. Pokiaľ to nie je uvedené, bude celý výrobok zhotovený so zrkadlovým sklom.
- Technické informácie pozri kapitola Farby profilov a Sklá / dekory.



WEM = Vstavaný rozmer vaničky (000)
 M = Montážny rozmer Stred skla (001)
 Prosím uveďte bezpodmienečne pri objednávke.



Křídlové dveře s pevným segmentem do niky

Výška	Typ	WEM	M (Střed skla)	C1/C2	Šířka vstupu	Upevnenie vľavo Číslo výrobku	Upevnenie vpravo Číslo výrobku	Základná cena
2000	800	775-805	775-805	266-281	450	ST0401	ST0501	917,-
	900	875-905	875-905	266-281	550	ST0402	ST0502	
	1000	975-1005	975-1005	266-281	650	ST0403	ST0503	963,-
	1100	1075-1105	1075-1105	266-281	750	ST0407	ST0507	
	1200	1175-1205	1175-1205	366-381	750	ST0404	ST0504	979,-
	1300	1275-1305	1275-1305	366-381	850	ST0405	ST0505	1.020,-
	1400	1375-1405	1375-1405	466-481	850	ST0406	ST0506	

Zhotovenie na mieru

Výška	Šířka dverná strana	Upevnenie vľavo Číslo výrobku	Upevnenie vpravo Číslo výrobku	Základná cena
1200-2000	700-1200	ST0480	ST0580	1.241,-
	1201-1500	ST0482	ST0582	1.883,-
2001-2200	700-1200	ST0481	ST0581	1.776,-
	1201-1500	ST0483	ST0583	2.416,-





Rozsah nastavenia = zadaný rozmer - 15mm / + 15mm

Je nutné uviesť šírku pevného segmentu.


Skosenie / výrezy

Skosenie a výrezy	Prípl.
	Príplatok k zhotoveniu na mieru za každé skosenie/výrez 133,-

Rozsah rozmerov: min. - max.

			
1200-2200	700-1500	200-600	max. 900

Naviac

Výška	Profil	Číslo výrobku	Cena
2000	Rozširovací profil o 15mm pre pevný segment, lištu do niky alebo protisegment 	ST7003	28,-

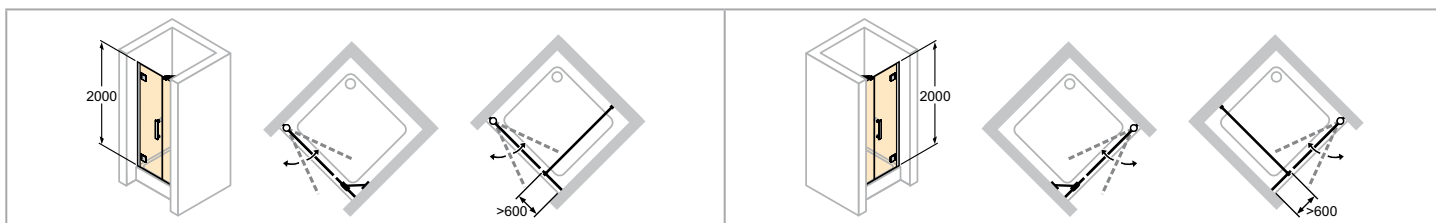
Varianta vybavenia

Varianta vybavenia voliteľná	Prípl.
Vzpera tvaru T, kompletná (stena/sklo/stena) do 2000mm x 150mm 	925 197,-

Farba profilov - Sklo / dekor

Farba profilov	Kód farby	Prípl.	Sklo / dekor	bez Anti-Plaque		s Anti-Plaque	
				Kód skla	Prípl.	Kód skla	Prípl.
strieborná lesklá	092	0,-	číre	321	0,-	322	0,-
			šedé	301		368	
			bronzové	341		378	
			Sand Plus	315	133,-	316	133,-
			Privatima	373		375	
			Bubbles	376		377	
			Zrkadlové sklo	380	416,-	381	416,-

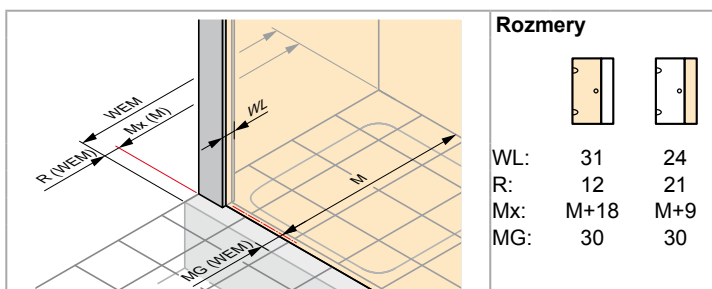
HÜPPE Solva pure s nástennou lištou 4-uholník



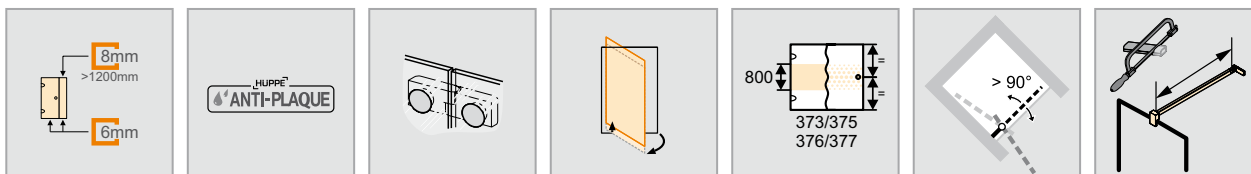
Upevnenie vľavo

Upevnenie vpravo

- Zrkadlové sklo (380/381): Pri objednávke treba uviesť, ktorý segment má byť zhotovený so zrkadlovým sklom. Pokiaľ to nie je uvedené, bude celý výrobok zhotovený so zrkadlovým sklom.
- Technické informácie pozri kapitola Farby profilov a Sklá / dekory.



WEM = Vstavaný rozmer vaničky (000)
 M = Montážny rozmer Stred skla (001)
 Prosím uveďte bezpodmienečne pri objednávke.



Křídlové dveře s protisegmentom do niky

Výška	Typ	WEM	M (Střed skla)	Šířka protisegmentu	Šířka vstupu	Upevnenie vľavo Číslo výrobku	Upevnenie vpravo Číslo výrobku	Základná cena
2000	800	775-805	775-805	261-276	450	ST2901	ST3001	953,-
	900	875-905	875-905	261-276	550	ST2902	ST3002	
	1000	975-1005	975-1005	261-276	650	ST2903	ST3003	995,-
	1200	1175-1205	1175-1205	361-376	750	ST2904	ST3004	1.017,-

Zhotovenie na mieru

Výška	Šířka dverná strana	Upevnenie vľavo Číslo výrobku	Upevnenie vpravo Číslo výrobku	Základná cena
1200-2000	700-1200	ST2980	ST3080	1.241,-
	1201-2800	ST2982	ST3082	1.883,-
2001-2200	700-1200	ST2981	ST3081	1.776,-
	1201-2700	ST2983	ST3083	2.416,-





Rozsah nastavenia = zadaný rozmer - 15mm / + 5mm

Je nutné uviesť šírku protisegmentu.


Skosenie / výrezy

Skosenie a výrezy	Prípl.
	Príplatok k zhotoveniu na mieru za každé skosenie/výrez 133,-

Rozsah rozmerov: min. - max.

				
1200-2000	700-2800	max. 1000	200-1800	
2001-2200	700-2700	max. 900	200-1800	

Naviac

Výška	Profil	Číslo výrobku	Cena
2000	Rozširovací profil o 15mm, strana pántov	ST7001	28,-
	Rozširovací profil o 15mm pre pevný segment, lištu do niky alebo protisegment	 ST7003	

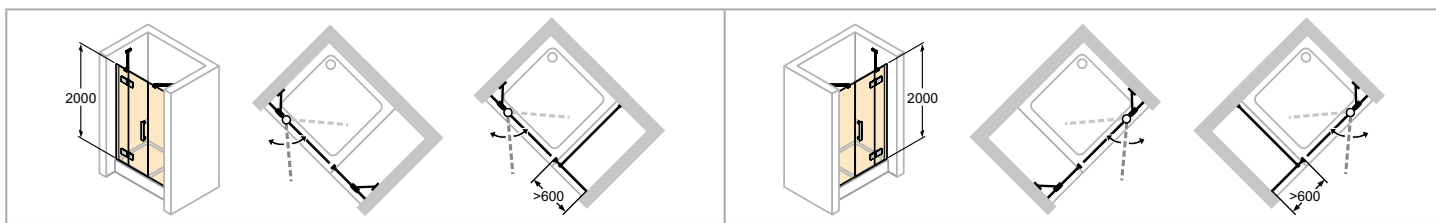
Varianta vybavenia

Varianta vybavenia voliteľná	Prípl.
Vzpera tvaru T, kompletná (stena/sklo/stena) do 2000mm x 150mm 	925 197,-

Farba profilov - Sklo / dekor

Farba profilov	Kód farby	Prípl.	Sklo / dekor				
			bez Anti-Plaque Kód skla	s Anti-Plaque Kód skla			
strieborná lesklá	092	0,-	čire	321	0,-	322	0,-
			šedé	301		368	
			bronzové	341	133,-	378	133,-
			Sand Plus	315		316	
			Privatima	373	375		
			Bubbles	376	377		
			Zrkadlové sklo	380	416,-	381	416,-

HÜPPE Solva pure s nástennou lištou 4-uholník

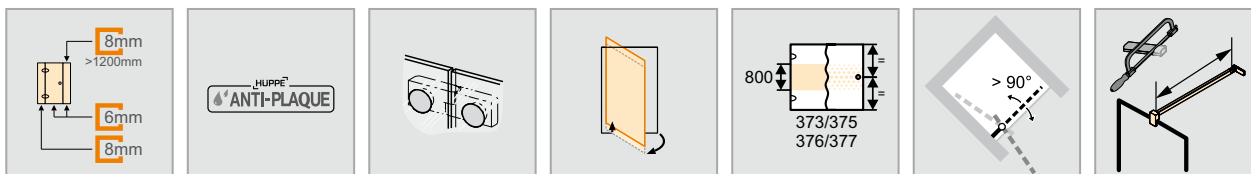


Upevnenie vľavo

Upevnenie vpravo

- Zrkadlové sklo (380/381): Pri objednávke treba uviesť, ktorý segment má byť zhotovený so zrkadlovým sklom. Pokiaľ to nie je uvedené, bude celý výrobok zhotovený so zrkadlovým sklom.
- Technické informácie pozri kapitola Farby profilov a Sklá / dekory.

	<p>Rozmery</p> <p>WL: 24 R: 21 Mx: M+9 MG: 30</p>
<p>WEM = Vstavaný rozmer vaničky (000) M = Montážny rozmer Stred skla (001) Prosím uveďte bezpodmienečne pri objednávke.</p>	



Křídlové dveře s pevným segmentem a protisegmentem do niky

Výška	Typ	WEM	M (Střed skla)	Šířka pevného segmentu	Šířka protisegmentu	Šířka vstupu	Upevňovací číslo výrobku	Upevňovací číslo výrobku	Základná cena
2000	1100	1075-1105	1075-1105	268-283	241-256	550	ST1401	ST1501	1.185,-
	1200	1175-1205	1175-1205	268-283	241-256	650	ST1402	ST1502	
	1300	1275-1305	1275-1305	268-283	241-256	750	ST1403	ST1503	
	1400	1375-1405	1375-1405	368-383	241-256	750	ST1404	ST1504	1.225,-
	1500	1475-1505	1475-1505	368-383	241-256	850	ST1405	ST1505	
	1600	1575-1605	1575-1605	368-383	341-356	850	ST1406	ST1506	
	1700	1675-1705	1675-1705	468-483	341-356	850	ST1407	ST1507	
1800	1775-1805	1775-1805	468-483	441-456	850	ST1408	ST1508		


Zhotovenie na mieru

Výška	Šířka dverná strana	Upevňovací číslo výrobku	Upevňovací číslo výrobku	Základná cena
1200-2000	1100-1500	ST1480	ST1580	1.531,-
	1501-3300	ST1482	ST1582	2.171,-
2001-2200	1100-1500	ST1481	ST1581	2.064,-
	1501-3300	ST1483	ST1583	2.706,-

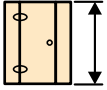

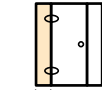

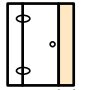
Rozsah nastavenia = zadaný rozmer - 15mm / + 15mm

Je nutné uviesť šírku pevného segmentu a protisegmentu.

Skosenie / výrezy

Skosenie a výrezy	Prípl.
	Príplatok k zhotoveniu na mieru za každé skosenie/výrez 133,-

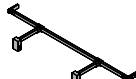
Rozsah rozmerov: min. - max.

				
1200-2200	1100-3300	200-600	max. 900	200-1800

Naviac

Výška	Profil	Číslo výrobku	Cena
2000	Rozširovací profil o 15mm pre pevný segment, lištu do niky alebo protisegment	ST7003	28,-

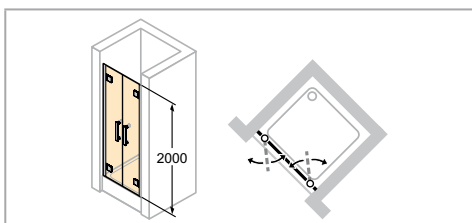
Varianta vybavenia

Varianta vybavenia voliteľná	Prípl.
Vzpera tvaru F, kompletná (stena/sklo/sklo/stena) do 2000mm x 150mm x 150mm	 926 352,-

Farba profilov - Sklo / dekor

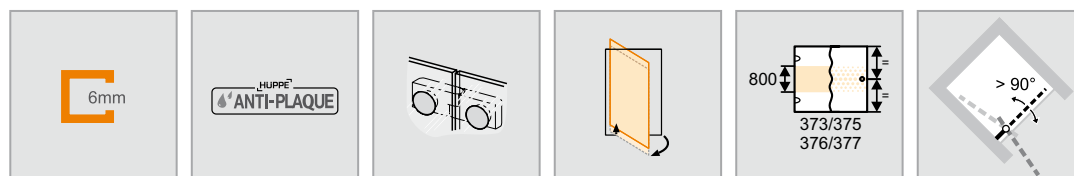
Farba profilov	Kód farby	Prípl.	Sklo / dekor				
			bez Anti-Plaque	s Anti-Plaque			
			Kód skla	Prípl.	Kód skla	Prípl.	
strieborná lesklá	092	0,-	číre	321	0,-	322	0,-
			šedé	301		368	
			bronzové	341	266,-	378	266,-
			Sand Plus	315		316	
			Privatima	373		375	
			Bubbles	376		377	
			Zrkadlové sklo	380	416,-	381	416,-

HÜPPE Solva pure s nástennou lištou 4-uholník



- Zrkadlové sklo (380/381): Pri objednávke treba uviesť, ktorý segment má byť zhotovený so zrkadlovým sklom. Pokiaľ to nie je uvedené, bude celý výrobok zhotovený so zrkadlovým sklom.
- Technické informácie pozri kapitola Farby profilov a Sklá / dekory.

	<p>Rozmery</p> <p>WL: 31 R: 12 Mx: M+18 MG: 30</p>
<p>WEM = Vstavaný rozmer vaničky (000) M = Montážny rozmer Stred skla (001) Prosím uveďte bezpodmienečne pri objednávke.</p>	



Lietacie dvere do niky



Výška	Typ	WEM	M (Stred skla)	Šírka vstupu	Číslo výrobku	Základná cena
2000	800	775-805	775-805	646	ST3301	1.178,-
	900	875-905	875-905	746	ST3302	
	1000	975-1005	975-1005	846	ST3303	1.241,-
	1100	1075-1105	1075-1105	946	ST3304	
	1200	1175-1205	1175-1205	1046	ST3305	

Zhotovenie na mieru

Výška	Šírka dverná strana	Číslo výrobku	Základná cena
1200-2000	600-1200	ST3380	1.531,-
	1201-1800	ST3382	2.171,-
2001-2200	600-1200	ST3381	2.064,-
	1201-1800	ST3383	2.706,-

Rozsah nastavenia = zadaný rozmer - 15mm / + 15mm

Rozsah rozmerov: min. - max.

	
1200-2200	600-1800

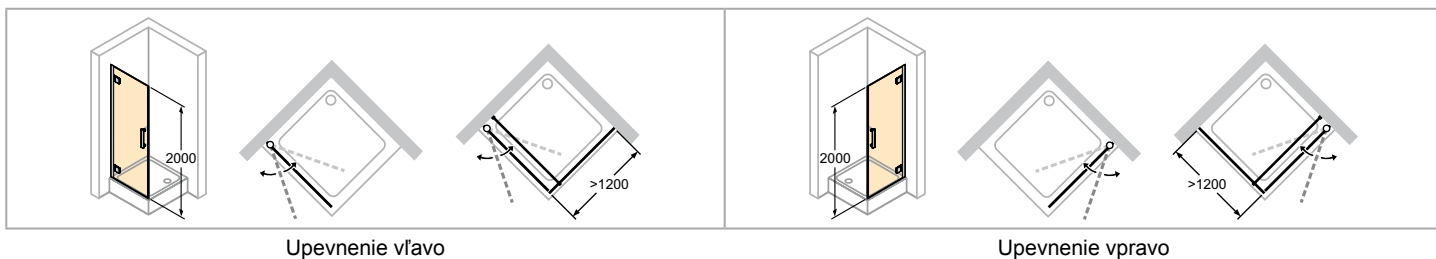
Naviac

Výška	Číslo výrobku	Cena
2000	Rozširovací profil o 15mm, strana pántov ST7001	28,-

Farba profilov - Sklo / dekor

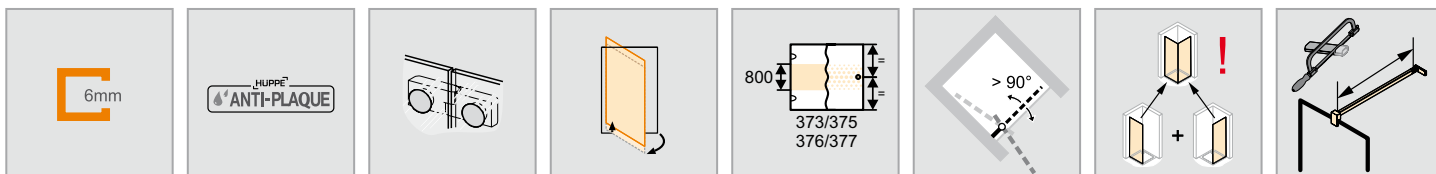
Farba profilov	Kód farby	Prípl.	Sklo / dekor	bez Anti-Plaque		s Anti-Plaque	
				Kód skla	Prípl.	Kód skla	Prípl.
strieborná lesklá	092	0,-	číre	321	0,-	322	0,-
			šedé	301		368	
			bronzové	341		378	
			Sand Plus	315	133,-	316	133,-
			Privatima	373		375	
			Bubbles	376		377	
			Zrkadlové sklo	380	416,-	381	416,-

HÜPPE Solva pure s nástennou lištou 4-uholník



- Zrkadlové sklo (380/381): Pri objednávke treba uviesť, ktorý segment má byť zhotovený so zrkadlovým sklom. Pokiaľ to nie je uvedené, bude celý výrobok zhotovený so zrkadlovým sklom.
- Technické informácie pozri kapitola Farby profilov a Sklá / dekory.

	<p>Rozmery</p> <p>WL: 31 R: 12 Mx: M+18 MG: 30</p>
<p>WEM = Vstavaný rozmer vaničky (000) M = Montážny rozmer Stred skla (001) Prosím uveďte bezpodmienečne pri objednávke.</p>	



Křídlové dveře pre bočnú stenu

Doporučená montáž na sprchovú vaničku

Výška	Typ	WEM	M (Stred skla)	Šírka vstupu	Upevnenie vľavo Číslo výrobku	Upevnenie vpravo Číslo výrobku	Základná cena
2000	750	740-755	710-725	634	ST2501	ST2601	840,-
	800	790-805	760-775	684	ST2502	ST2602	
	900	890-905	860-875	784	ST2503	ST2603	
	1000	990-1005	960-975	864	ST2504	ST2604	883,-

Doporučená montáž priamo na podlahu


Výška	Typ	M (Stred skla)	Šírka vstupu	Upevnenie vľavo Číslo výrobku	Upevnenie vpravo Číslo výrobku	Základná cena
2000	750	742-757	666	ST2505	ST2605	840,-
	800	792-807	716	ST2506	ST2606	
	900	892-907	816	ST2507	ST2607	
	1000	992-1007	916	ST2508	ST2608	883,-

Zhotovenie na mieru

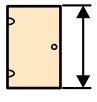
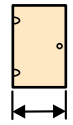
Výška	Šírka dverná strana	Upevnenie vľavo Číslo výrobku	Upevnenie vpravo Číslo výrobku	Základná cena
1200-2000	500-1000	ST2580	ST2680	1.188,-
2001-2200	500-900	ST2581	ST2681	1.454,-

Rozsah nastavenia = zadaný rozmer - 8mm / + 7mm

Skosenie / výrezy

Skosenie a výrezy	Prípl.
	Príplatok k zhotoveniu na mieru za každé skosenie/výrez 133,-

Rozsah rozmerov: min. - max.

	
1200-2000	500-1000
2001-2200	500-900

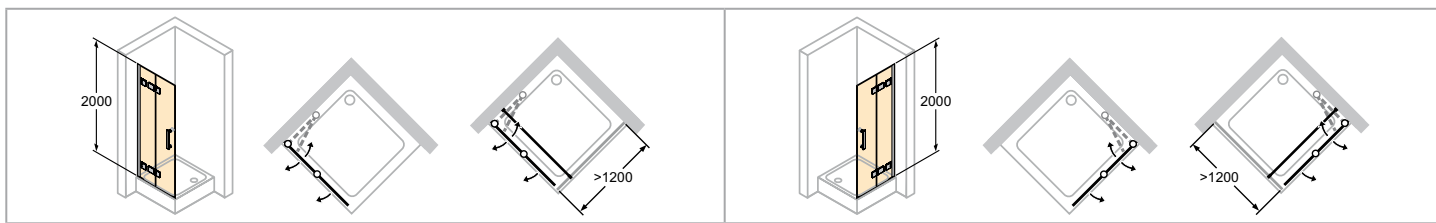
Naviac

Výška	Číslo výrobku	Cena
2000	Rozširovací profil o 15mm, strana pántov ST7001	28,-

Farba profilov - Sklo / dekor

Farba profilov	Kód farby	Prípl.	Sklo / dekor	bez Anti-Plaque		s Anti-Plaque	
				Kód skla	Prípl.	Kód skla	Prípl.
strieborná lesklá	092	0,-	čire	321	0,-	322	0,-
			šedé	301		368	
			bronzové	341		378	
			Sand Plus	315	133,-	316	133,-
			Privatima	373		375	
			Bubbles	376		377	
			Zrkadlové sklo	380	416,-	381	416,-

HÜPPE Solva pure s nástennou lištou 4-uholník

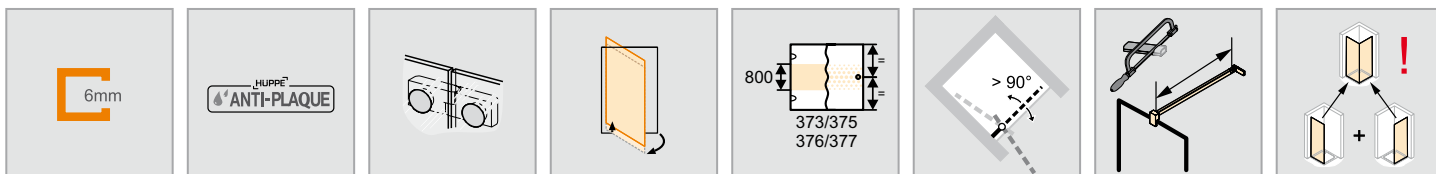


Upevnenie vľavo

Upevnenie vpravo

- Zrkadlové sklo (380/381): Pri objednávke treba uviesť, ktorý segment má byť zhotovený so zrkadlovým sklom. Pokiaľ to nie je uvedené, bude celý výrobok zhotovený so zrkadlovým sklom.
- Technické informácie pozri kapitola Farby profilov a Sklá / dekory.

	<p>Rozmery</p> <p>WL: 31 R: 12 Mx: M+18 MG: 30</p>
<p>WEM = Vstavaný rozmer vaničky (000) M = Montážny rozmer Stred skla (001) Prosím uveďte bezpodmienečne pri objednávke.</p>	



Křídlové sklapovací dveře pre bočnú stenu

Doporučená montáž na sprchovú vaničku

Výška	Typ	WEM	M (Stred skla)	Šírka v zloženom stave F	Hrúbka v zloženom stave P	Šírka vstupu	Upevnenie vľavo Číslo výrobku	Upevnenie vpravo Číslo výrobku	Základná cena
2000	700	690-705	660-675	321	95-110	574	ST4501	ST4601	963,-
	750	740-755	710-725	346	95-110	624	ST4502	ST4602	
	800	790-805	760-775	371	95-110	674	ST4503	ST4603	
	900	890-905	860-875	421	95-110	774	ST4504	ST4604	
	1000	990-1005	960-975	471	95-110	874	ST4505	ST4605	
	1200	1190-1205	1160-1175	571	95-110	1074	ST4506	ST4606	982,-
									1.021,-

Doporučená montáž priamo na podlahu


Výška	Typ	M (Stred skla)	Šírka v zloženom stave F	Hrúbka v zloženom stave P	Šírka vstupu	Upevnenie vľavo Číslo výrobku	Upevnenie vpravo Číslo výrobku	Základná cena
2000	700	692-707	337	95-110	604	ST4507	ST4607	963,-
	750	742-757	362	95-110	654	ST4508	ST4608	
	800	792-807	387	95-110	704	ST4509	ST4609	
	900	892-907	437	95-110	804	ST4510	ST4610	
	1000	992-1007	487	95-110	904	ST4511	ST4611	
	1200	1192-1207	587	95-110	1104	ST4512	ST4612	982,-
								1.021,-

Zhotovenie na mieru



Výška	Šírka dverná strana	Upevnenie vľavo Číslo výrobku	Upevnenie vpravo Číslo výrobku	Základná cena
1200-2000	500-1250	ST4580	ST4680	1.306,-

Rozsah nastavenia = zadaný rozmer - 8mm / + 7mm

Skosenie / výrezy

Skosenie a výrezy	Prípl.
	Príplatok k zhotoveniu na mieru za každé skosenie/výrez 133,-

Rozsah rozmerov: min. - max.

	
1200-2000	500-1250

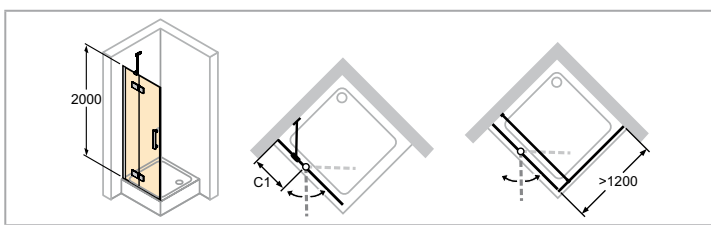
Naviac

Výška	Číslo výrobku	Cena
2000	Rozširovací profil o 15mm, strana pántov ST7001	28,-

Farba profilov - Sklo / dekor

Farba profilov	Kód farby	Prípl.	Sklo / dekor		bez Anti-Plaque		s Anti-Plaque	
			Kód skla	Prípl.	Kód skla	Prípl.		
strieborná lesklá	092	0,-	číre	321	0,-	322	0,-	
			šedé	301		368		
			bronzové	341	133,-	378		
			Sand Plus	315		316	133,-	
			Privatima	373		375		
			Bubbles	376		377		
			Zrkadlové sklo	380	416,-	381	416,-	

HÜPPE Solva pure s nástennou lištou 4-uholník

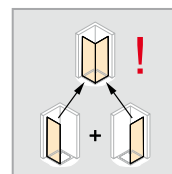
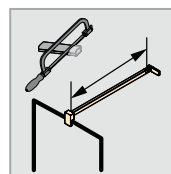
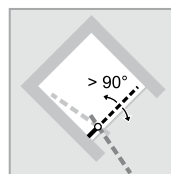
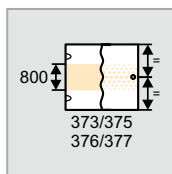
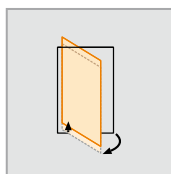
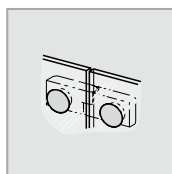
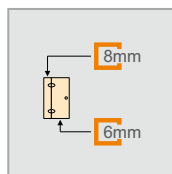


- Zrkadlové sklo (380/381): Pri objednávke treba uviesť, ktorý segment má byť zhotovený so zrkadlovým sklom. Pokiaľ to nie je uvedené, bude celý výrobok zhotovený so zrkadlovým sklom.
- Technické informácie pozri kapitola Farby profilov a Sklá / dekory.

Rozmery

WL: 24
R: 21
Mx: M+9
MG: 30

WEM = Vstavaný rozmer vaničky (000)
M = Montážny rozmer Stred skla (001)
Prosím uveďte bezpodmienečne pri objednávke.



Křídlové dveře s pevným segmentem pro bočnú stenu

Upevnenie vľavo

Doporučená montáž na sprchovú vaničku

Výška	Typ	WEM	M (Stred skla)	C1	Šírka vstupu	Číslo výrobku	Základná cena
2000	750	740-755	710-725	232-247	450	ST0601	879,-
	800	790-805	760-775	282-297	450	ST0602	
	900	890-905	860-875	282-297	550	ST0603	
	1000	990-1005	960-975	382-397	550	ST0604	923,-
	1100	1090-1105	1060-1075	482-497	550	ST0611	
	1200	1190-1205	1160-1175	482-497	650	ST0605	939,-
	1300	1290-1305	1260-1275	482-497	750	ST0612	979,-
	1400	1390-1405	1360-1375	582-597	750	ST0613	

Upevnenie vľavo

Doporučená montáž priamo na podlahu

Výška	Typ	M (Stred skla)	C1	Šírka vstupu	Číslo výrobku	Základná cena
2000	750	742-757	264-279	450	ST0606	879,-
	800	792-807	314-329	450	ST0607	
	900	892-907	314-329	550	ST0608	
	1000	992-1007	414-429	550	ST0609	923,-
	1100	1092-1107	514-529	550	ST0614	
	1200	1192-1207	514-529	650	ST0610	939,-
	1300	1292-1307	514-529	750	ST0615	979,-
	1400	1392-1407	614-629	750	ST0616	

Zhotovenie na mieru - Upevnenie vľavo

Výška	Šírka dverná strana	Číslo výrobku	Základná cena
1200-2000	700-1200	ST0680	1.188,-
	1201-1500	ST0682	1.508,-
2001-2200	700-1200	ST0681	1.454,-
	1201-1500	ST0683	1.775,-





Rozsah nastavenia = zadaný rozmer - 8mm / + 7mm

Je nutné uviesť šírku pevného segmentu.


Skosenie / výrezy

Skosenie a výrezy	Prípl.
	Príplatok k zhotoveniu na mieru za každé skosenie/výrez 133,-

Rozsah rozmerov: min. - max.

			
1200-2200	700-1500	200-600	max. 900

Naviac

Výška	Profil	Číslo výrobku	Cena
2000	Rozširovací profil o 15mm pre pevný segment, lištu do niky alebo protisegment	 ST7003	28,-

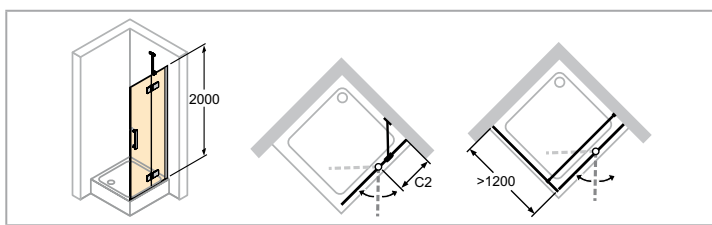
Varianta vybavenia

Varianta vybavenia voliteľná	Prípl.
Vzpera tvaru T, kompletná (stena/sklo/sklo) do 2000mm x 150mm	 927 140,-

Farba profilov - Sklo / dekor

Farba profilov	Kód farby	Prípl.	Sklo / dekor				
			bez Anti-Plaque	s Anti-Plaque			
			Kód skla	Prípl.	Kód skla	Prípl.	
strieborná lesklá	092	0,-	číre	321	0,-	322	0,-
			šedé	301		368	
			bronzové	341	133,-	378	
			Sand Plus	315		316	133,-
			Privatima	373		375	
			Bubbles	376		377	
			Zrkadlové sklo	380	416,-	381	416,-

HÜPPE Solva pure s nástennou lištou 4-uholník

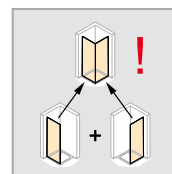
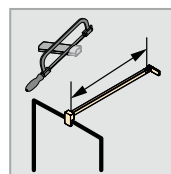
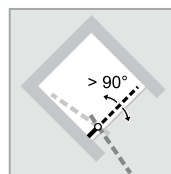
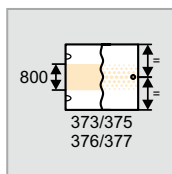
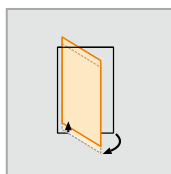
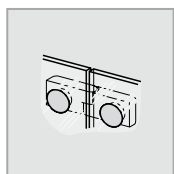
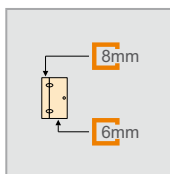


- Zrkadlové sklo (380/381): Pri objednávke treba uviesť, ktorý segment má byť zhotovený so zrkadlovým sklom. Pokiaľ to nie je uvedené, bude celý výrobok zhotovený so zrkadlovým sklom.
- Technické informácie pozri kapitola Farby profilov a Sklá / deky.

Rozmery

WL: 24
R: 21
Mx: M+9
MG: 30

WEM = Vstavaný rozmer vaničky (000)
M = Montážny rozmer Stred skla (001)
Prosím uveďte bezpodmienečne pri objednávke.



Křídlové dveře s pevným segmentem pro bočnú stenu

Upevnenie vpravo

Doporučená montáž na sprchovú vaničku

Výška	Typ	WEM	M (Stred skla)	C2	Šírka vstupu	Číslo výrobku	Základná cena
2000	750	740-755	710-725	232-247	450	ST0701	879,-
	800	790-805	760-775	282-297	450	ST0702	
	900	890-905	860-875	282-297	550	ST0703	
	1000	990-1005	960-975	382-397	550	ST0704	923,-
	1100	1090-1105	1060-1075	482-497	550	ST0711	
	1200	1190-1205	1160-1175	482-497	650	ST0705	939,-
	1300	1290-1305	1260-1275	482-497	750	ST0712	979,-
	1400	1390-1405	1360-1375	582-597	750	ST0713	

Upevnenie vpravo

Doporučená montáž priamo na podlahu

Výška	Typ	M (Stred skla)	C2	Šírka vstupu	Číslo výrobku	Základná cena
2000	750	742-757	264-279	450	ST0706	879,-
	800	792-807	314-329	450	ST0707	
	900	892-907	314-329	550	ST0708	
	1000	992-1007	414-429	550	ST0709	923,-
	1100	1092-1107	514-529	550	ST0714	
	1200	1192-1207	514-529	650	ST0710	939,-
	1300	1292-1307	514-529	750	ST0715	979,-
	1400	1392-1407	614-629	750	ST0716	


Zhotovenie na mieru - Upevnenie vpravo

Výška	Šírka dverná strana	Číslo výrobku	Základná cena
1200-2000	700-1200	ST0780	1.188,-
	1201-1500	ST0782	1.508,-
2001-2200	700-1200	ST0781	1.454,-
	1201-1500	ST0783	1.775,-





Rozsah nastavenia = zadaný rozmer - 8mm / + 7mm

Je nutné uviesť šírku pevného segmentu.

Skosenie / výrezy

Skosenie a výrezy	Prípl.
	Príplatek k zhotoveniu na mieru za každé skosenie/výrez 133,-

Rozsah rozmerov: min. - max.

			
1200-2200	700-1500	200-600	max. 900

Naviac

Výška	Profil	Číslo výrobku	Cena
2000	Rozširovací profil o 15mm pre pevný segment, lištu do niky alebo protisegment	ST7003	28,-

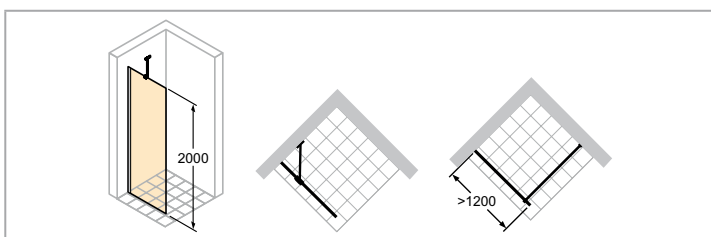
Varianta vybavenia

Varianta vybavenia voliteľná	Prípl.
Vzpera tvaru T, kompletná (stena/sklo/sklo) do 2000mm x 150mm	927 140,-

Farba profilov - Sklo / dekor

Farba profilov	Kód farby	Prípl.	Sklo / dekor		bez Anti-Plaque		s Anti-Plaque	
			Kód skla	Prípl.	Kód skla	Prípl.		
strieborná lesklá	092	0,-	číre	321	0,-	322	0,-	
			šedé	301		368		
			bronzové	341	133,-	378		
			Sand Plus	315		316	133,-	
			Privatima	373		375		
			Bubbles	376		377		
			Zrkadlové sklo	380	416,-	381	416,-	

HÜPPE Solva pure s nástennou lištou 4-uholník

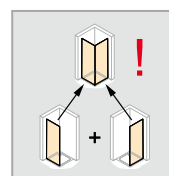
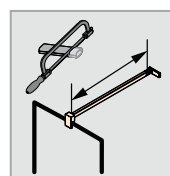
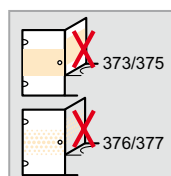
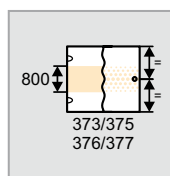
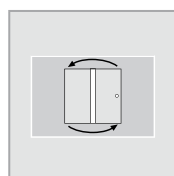
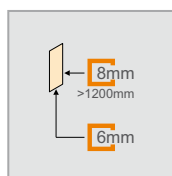


- Skrátaná bočná stena na vani je kombinovateľná len s dverami do niky.
- Výška umiestnenia držiaku na uteráky sa môže zvoliť individuálne a musí sa uviesť pri objednávke. Pri chýbajúcom údaji bude držiak na uteráky dodaný vždy v strede skla (výška a šírka).

Rozmery

WL: 24
R: 21
Mx: M+9
MG: 30

WEM = Vstavaný rozmer vaničky (000)
M = Montážny rozmer Stred skla (001)
Prosím uveďte bezpodmienečne pri objednávke.



Bočná stena pre krídlové dvere / Krídlové sklápovacie dvere / Krídlové dvere s pevným segmentom

Doporučená montáž na sprchovú vaničku

Výška	Typ	WEM	M (Stred skla)	Číslo výrobku	Základná cena
2000	SW 700	690-705	660-675	ST0801	392,-
	SW 750	740-755	710-725	ST0802	
	SW 800	790-805	760-775	ST0803	
	SW 900	890-905	860-875	ST0804	417,-
	SW 1000	990-1005	960-975	ST0805	
	SW 1200	1190-1205	1160-1175	ST0806	

Doporučená montáž priamo na podlahu

Výška	Typ	M (Stred skla)	Číslo výrobku	Základná cena
2000	SW 700	692-707	ST0812	392,-
	SW 750	742-757	ST0813	
	SW 800	792-807	ST0814	
	SW 900	892-907	ST0815	417,-
	SW 1000	992-1007	ST0816	
	SW 1200	1192-1207	ST0817	

Zhotovenie na mieru

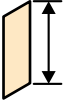
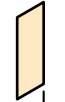
Výška	Typ	Šírka	Upevnenie vľavo/vpravo Číslo výrobku	Upevnenie vľavo Číslo výrobku	Upevnenie vpravo Číslo výrobku	Základná cena
1200-2000	Štandardné zhotovenie na mieru	200-1200	ST0880			514,-
	Štandardné zhotovenie na mieru	1201-1800	ST0882			833,-
2001-2200	Štandardné zhotovenie na mieru	200-1200	ST0881			780,-
	Štandardné zhotovenie na mieru	1201-1800	ST0883			1.100,-
1200-2000	SWK na vani	200-1200		ST5084	ST5184	514,-
	SWK na vani	1201-1800		ST5086	ST5186	833,-

Rozsah nastavenia = zadaný rozmer - 8mm / + 7mm


Skosenie / výrezy

Skosenie a výrezy	Prípl.
	Príplatok k zhotoveniu na mieru za každé skosenie/výrez 133,-

Rozsah rozmerov: min. - max.

	
1200-2200	200-1800

Naviac

Výška	Profil	Číslo výrobku	Cena
2000	Rozširovací profil o 15mm pre pevný segment, lištu do niky alebo protisegment	 ST7003	28,-

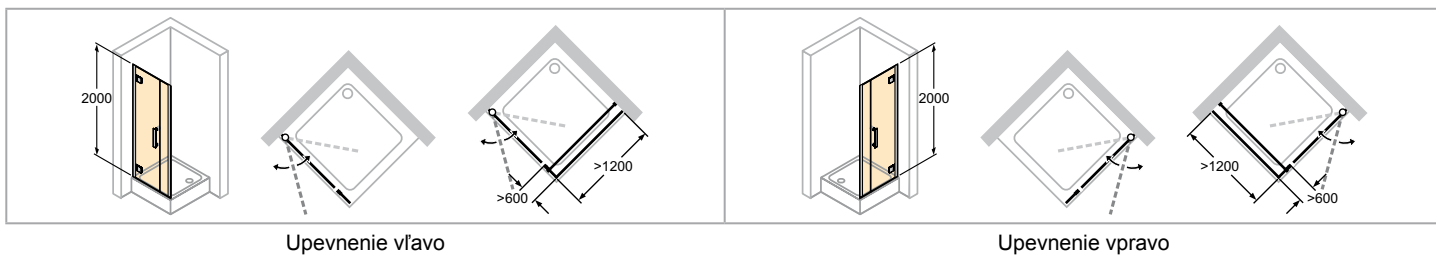
Varianta vybavenia

Varianta vybavenia voliteľná	Prípl.
Držiak tyče na uterák (strieborná pololesklá)	T99 189,-

Farba profilov - Sklo / dekor

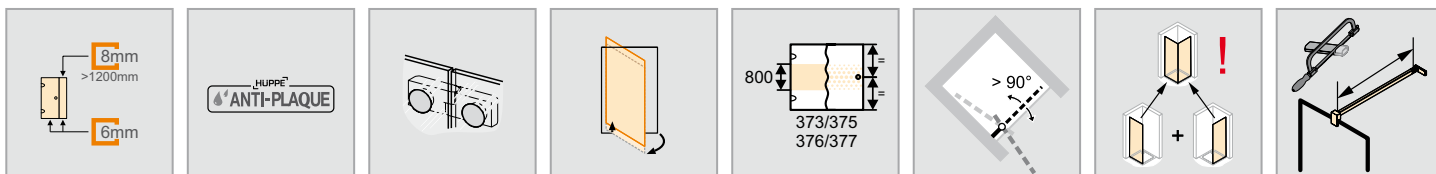
Farba profilov	Kód farby	Prípl.	Sklo / dekor		bez Anti-Plaque		s Anti-Plaque	
			Kód skla	Prípl.	Kód skla	Prípl.		
strieborná lesklá	092	0,-	číre	321	0,-	322	0,-	
			šedé	301		368		
			bronzové	341	133,-	378		
			Sand Plus	315		316	133,-	
			Privatima	373		375		
			Bubbles	376		377		
			Zrkadlové sklo	380	416,-	381	416,-	

HÜPPE Solva pure s nástennou lištou 4-uholník



- Zrkadlové sklo (380/381): Pri objednávke treba uviesť, ktorý segment má byť zhotovený so zrkadlovým sklom. Pokiaľ to nie je uvedené, bude celý výrobok zhotovený so zrkadlovým sklom.
- Technické informácie pozri kapitola Farby profilov a Sklá / dekory.

	<p>Rozmery</p> <p>WL: 31 R: 12 Mx: M+18 MG: 30</p>
<p>WEM = Vstavaný rozmer vaničky (000) M = Montážny rozmer Stred skla (001) Prosím uveďte bezpodmienečne pri objednávke.</p>	



Křídlové dveře s protisegmentem pro bočnú stenu

Doporučená montáž na sprchovú vaničku

Výška	Typ	WEM	M (Stred skla)	Šírka protisegmentu	Šírka vstupu	Upevnenie vľavo Číslo výrobku	Upevnenie vpravo Číslo výrobku	Základná cena
2000	800	775-805	745-775	261-276	450	ST3101	ST3201	913,-
	900	875-905	845-875	261-276	550	ST3102	ST3202	
	1000	975-1005	945-975	261-276	650	ST3103	ST3203	963,-
	1200	1175-1205	1145-1175	361-376	750	ST3104	ST3204	973,-

Doporučená montáž priamo na podlahu

Výška	Typ	M (Stred skla)	Šírka protisegmentu	Šírka vstupu	Upevnenie vľavo Číslo výrobku	Upevnenie vpravo Číslo výrobku	Základná cena
2000	800	785-815	270-285	450	ST3105	ST3205	913,-
	900	885-915	270-285	550	ST3106	ST3206	
	1000	985-1015	270-285	650	ST3107	ST3207	963,-
	1200	1185-1215	370-385	750	ST3108	ST3208	973,-

Zhotovenie na mieru

Výška	Šírka dverná strana	Upevnenie vľavo Číslo výrobku	Upevnenie vpravo Číslo výrobku	Základná cena
1200-2000	700-1200	ST3180	ST3280	1.188,-
	1201-2800	ST3182	ST3282	1.508,-
2001-2200	700-1200	ST3181	ST3281	1.454,-
	1201-2700	ST3183	ST3283	1.775,-

Rozsah nastavenia = zadaný rozmer - 15mm / + 15mm

Je nutné uviesť šírku protisegmentu.

Skosenie / výrezy

Skosenie a výrezy	Prípl.
	Prípatok k zhotoveniu na mieru za každé skosenie/výrez 133,-

Rozsah rozmerov: min. - max.

Diagram	Min. - Max.	Min. - Max.	Min. - Max.	Min. - Max.
	1200-2000	700-2800	max. 1000	200-1800
	2001-2200	700-2700	max. 900	200-1800

Naviac

Výška	Číslo výrobku	Cena
2000	Rozširovací profil o 15mm, strana pántov ST7001	28,-

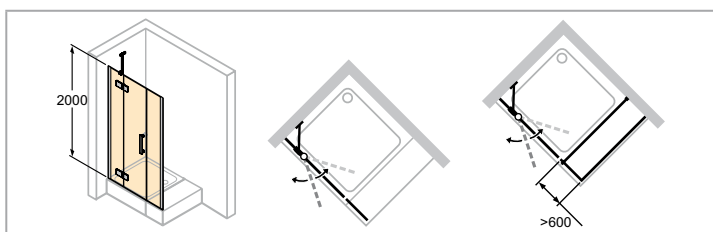
Varianta vybavenia

Varianta vybavenia voliteľná	Prípl.
Vzpera tvaru T, kompletná (stena/sklo/sklo) do 2000mm x 150mm 	927 140,-

Farba profilov - Sklo / dekor

Farba profilov	Kód farby	Prípl.	Sklo / dekor				
			bez Anti-Plaque Kód skla	s Anti-Plaque Kód skla			
strieborná lesklá	092	0,-	čire	321	0,-	322	0,-
			šedé	301		368	
			bronzové	341	133,-	378	133,-
			Sand Plus	315		316	
			Privatima	373	375		
			Bubbles	376	377		
			Zrkadlové sklo	380	416,-	381	416,-

HÜPPE Solva pure s nástennou lištou 4-uholník

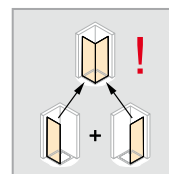
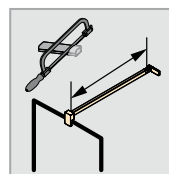
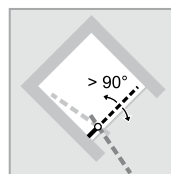
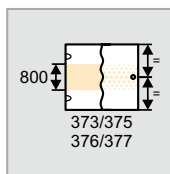
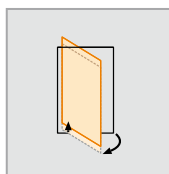
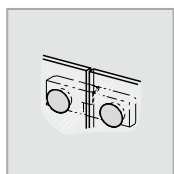
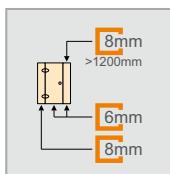


- Zrkadlové sklo (380/381): Pri objednávke treba uviesť, ktorý segment má byť zhotovený so zrkadlovým sklom. Pokiaľ to nie je uvedené, bude celý výrobok zhotovený so zrkadlovým sklom.
- Technické informácie pozri kapitola Farby profilov a Sklá / dekory.

Rozmery

WL: 24
R: 21
Mx: M+9
MG: 30

WEM = Vstavaný rozmer vaničky (000)
M = Montážny rozmer Stred skla (001)
Prosím uveďte bezpodmienečne pri objednávke.



Křídlové dveře s pevným segmentem a protisegmentem pre bočnú stenu

Upevnenie vľavo

Doporučená montáž na sprchovú vaničku

Výška	Typ	WEM	M (Stred skla)	Šírka pevného segmentu	Šírka protisegmentu	Šírka vstupu	Číslo výrobku	Základná cena
2000	1100	1075-1105	1045-1075	268-283	241-256	550	ST1601	1.185,-
	1200	1175-1205	1145-1175	268-283	241-256	650	ST1602	
	1300	1275-1305	1245-1275	268-283	241-256	750	ST1603	
	1400	1375-1405	1345-1375	368-383	341-356	750	ST1604	1.225,-
	1500	1475-1505	1445-1475	368-383	341-356	850	ST1605	
	1600	1575-1605	1545-1575	368-383	341-356	850	ST1611	
	1700	1675-1705	1645-1675	468-483	441-456	850	ST1612	
	1800	1775-1805	1745-1775	468-483	441-456	850	ST1613	

Upevnenie vľavo

Doporučená montáž priamo na podlahu

Výška	Typ	M (Stred skla)	Šírka pevného segmentu	Šírka protisegmentu	Šírka vstupu	Číslo výrobku	Základná cena
2000	1100	1085-1115	272-287	246-270	550	ST1606	1.185,-
	1200	1185-1215	272-287	246-270	650	ST1607	
	1300	1285-1315	272-287	246-270	750	ST1608	
	1400	1385-1415	372-387	346-370	750	ST1609	1.225,-
	1500	1485-1515	372-387	346-370	850	ST1610	
	1600	1585-1615	372-387	346-370	850	ST1614	
	1700	1685-1715	472-487	446-470	850	ST1615	
	1800	1785-1815	472-487	446-470	850	ST1616	


Zhotovenie na mieru - Upevnenie vľavo

Výška	Šírka dverná strana	Číslo výrobku	Základná cena
1200-2000	900-1200	ST1680	1.531,-
	1201-3300	ST1682	1.850,-
2001-2200	900-1200	ST1681	1.796,-
	1201-3300	ST1683	2.117,-






Rozsah nastavenia = zadaný rozmer - 15mm / + 15mm

Je nutné uviesť šírku pevného segmentu a protisegmentu.

Skosenie / výrezy

Skosenie a výrezy	Prípl.
	Príplatek k zhotoveniu na mieru za každé skosenie/výrez 133,-


Rozsah rozmerov: min. - max.

				
1200-2200	900-3300	200-600	max. 900	200-1800

Naviac

Výška	Profil	Číslo výrobku	Cena
2000	Rozširovací profil o 15mm pre pevný segment, lištu do niky alebo protisegment	ST7003	28,-

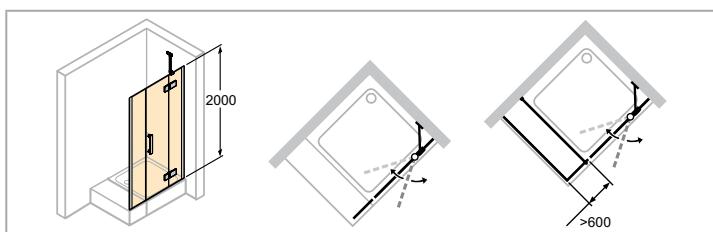
Varianta vybavenia

Varianta vybavenia voliteľná	Prípl.
Vzpera tvaru F, kompletná (stena/sklo/sklo/sklo) do 2000mm x 150mm x 150mm	 928 295,-

Farba profilov - Sklo / dekor

Farba profilov	Kód farby	Prípl.	Sklo / dekor		bez Anti-Plaque		s Anti-Plaque	
			Kód skla	Prípl.	Kód skla	Prípl.	Kód skla	Prípl.
strieborná lesklá	092	0,-	číre	321	0,-	322	0,-	
			šedé	301		368		
			bronzové	341		378		
			Sand Plus	315	266,-	316	266,-	
			Privatima	373		375		
			Bubbles	376		377		
			Zrkadlové sklo	380	416,-	381	416,-	

HÜPPE Solva pure s nástennou lištou 4-uholník

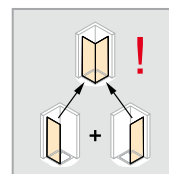
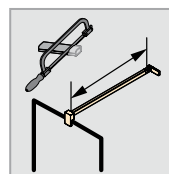
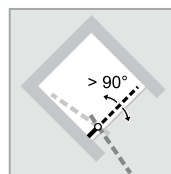
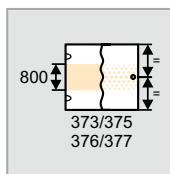
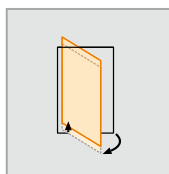
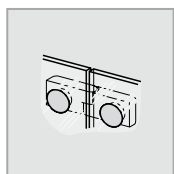
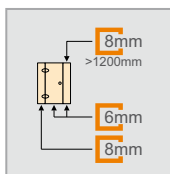


- Zrkadlové sklo (380/381): Pri objednávke treba uviesť, ktorý segment má byť zhotovený so zrkadlovým sklom. Pokiaľ to nie je uvedené, bude celý výrobok zhotovený so zrkadlovým sklom.
- Technické informácie pozri kapitola Farby profilov a Sklá / dekory.

Rozmery

WL: 24
R: 21
Mx: M+9
MG: 30

WEM = Vstavaný rozmer vaničky (000)
M = Montážny rozmer Stred skla (001)
Prosím uveďte bezpodmienečne pri objednávke.



Křídlové dveře s pevným segmentem a protisegmentem pre bočnú stenu

Upevnenie vpravo

Doporučená montáž na sprchovú vaničku

Výška	Typ	WEM	M (Stred skla)	Šírka pevného segmentu	Šírka protisegmentu	Šírka vstupu	Číslo výrobku	Základná cena
2000	1100	1075-1105	1045-1075	268-283	241-256	550	ST1701	1.185,-
	1200	1175-1205	1145-1175	268-283	241-256	650	ST1702	
	1300	1275-1305	1245-1275	268-283	241-256	750	ST1703	
	1400	1375-1405	1345-1375	368-383	341-356	750	ST1704	1.225,-
	1500	1475-1505	1445-1475	368-383	341-356	850	ST1705	
	1600	1575-1605	1545-1575	368-383	341-356	850	ST1711	
	1700	1675-1705	1645-1675	468-483	441-456	850	ST1712	
	1800	1775-1805	1745-1775	468-483	441-456	850	ST1713	

Upevnenie vpravo

Doporučená montáž priamo na podlahu

Výška	Typ	M (Stred skla)	Šírka pevného segmentu	Šírka protisegmentu	Šírka vstupu	Číslo výrobku	Základná cena
2000	1100	1085-1115	272-287	246-270	550	ST1706	1.185,-
	1200	1185-1215	272-287	246-270	650	ST1707	
	1300	1285-1315	272-287	246-270	750	ST1708	
	1400	1385-1415	372-387	346-370	750	ST1709	1.225,-
	1500	1485-1515	372-387	346-370	850	ST1710	
	1600	1585-1615	372-387	346-370	850	ST1714	
	1700	1685-1715	472-487	446-470	850	ST1715	
	1800	1785-1815	472-487	446-470	850	ST1716	


Zhotovenie na mieru - Upevnenie vpravo

Výška	Šírka dverná strana	Číslo výrobku	Základná cena
1200-2000	900-1200	ST1780	1.531,-
	1201-3300	ST1782	1.850,-
2001-2200	900-1200	ST1781	1.796,-
	1201-3300	ST1783	2.117,-






Rozsah nastavenia = zadaný rozmer - 15mm / + 15mm

Je nutné uviesť šírku pevného segmentu a protisegmentu.

Skosenie / výrezy

Skosenie a výrezy	Prípl.
	Príplatek k zhotoveniu na mieru za každé skosenie/výrez 133,-


Rozsah rozmerov: min. - max.

				
1200-2200	900-3300	200-600	max. 900	200-1800

Naviac

Výška	Profil	Číslo výrobku	Cena
2000	Rozširovací profil o 15mm pre pevný segment, lištu do niky alebo protisegment	ST7003	28,-

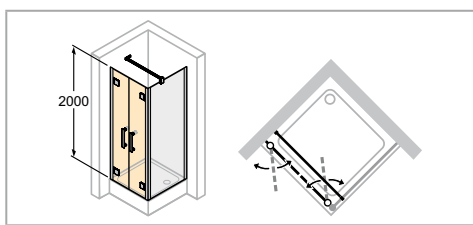
Varianta vybavenia

Varianta vybavenia voliteľná	Prípl.
Vzpera tvaru F, kompletná (stena/sklo/sklo/sklo) do 2000mm x 150mm x 150mm	 928 295,-

Farba profilov - Sklo / dekor

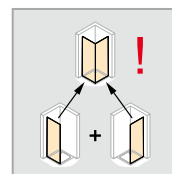
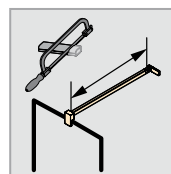
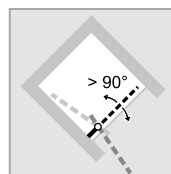
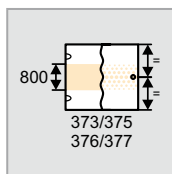
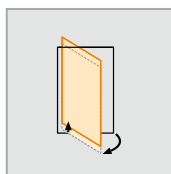
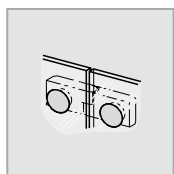

Farba profilov	Kód farby	Prípl.	Sklo / dekor		bez Anti-Plaque		s Anti-Plaque	
			Kód skla	Prípl.	Kód skla	Prípl.	Kód skla	Prípl.
strieborná lesklá	092	0,-	číre	321	0,-	322	0,-	
			šedé	301		368		
			bronzové	341	266,-	378		
			Sand Plus	315		316	266,-	
			Privatima	373		375		
			Bubbles	376		377		
			Zrkadlové sklo	380	416,-	381	416,-	

HÜPPE Solva pure s nástennou lištou 4-uholník



- Zrkadlové sklo (380/381): Pri objednávke treba uviesť, ktorý segment má byť zhotovený so zrkadlovým sklom. Pokiaľ to nie je uvedené, bude celý výrobok zhotovený so zrkadlovým sklom.
- Technické informácie pozri kapitola Farby profilov a Sklá / dekory.

	<p>Rozmery</p> <p>WL: 31 R: 12 Mx: M+18 MG: 30</p>
<p>WEM = Vstavaný rozmer vaničky (000) M = Montážny rozmer Stred skla (001) Prosím uveďte bezpodmienečne pri objednávke.</p>	



Lietacie dvere pre bočnú stenu

Doporučená montáž na sprchovú vaničku

Výška	Typ	WEM	M (Stred skla)	Šírka vstupu	Číslo výrobku	Základná cena
2000	800	775-805	745-775	612	ST4101	1.178,-
	900	875-905	845-875	712	ST4102	
	1000	975-1005	945-975	812	ST4103	1.241,-
	1100	1075-1105	1045-1075	912	ST4107	
	1200	1175-1205	1145-1175	1012	ST4108	

Doporučená montáž priamo na podlahu



Výška	Typ	M (Stred skla)	Šírka vstupu	Číslo výrobku	Základná cena
2000	800	785-815	642	ST4104	1.178,-
	900	885-915	742	ST4105	
	1000	985-1015	842	ST4106	1.241,-
	1100	1085-1105	942	ST4109	
	1200	1185-1205	1042	ST4110	

Zhotovenie na mieru

Výška	Šírka dverná strana	Číslo výrobku	Základná cena
1200-2000	600-1200	ST4180	1.532,-
2001-2200	600-1200	ST4181	1.798,-

Rozsah nastavenia = zadaný rozmer - 15mm / + 15mm

Rozsah rozmerov: min. - max.

	
1200-2200	600-1200

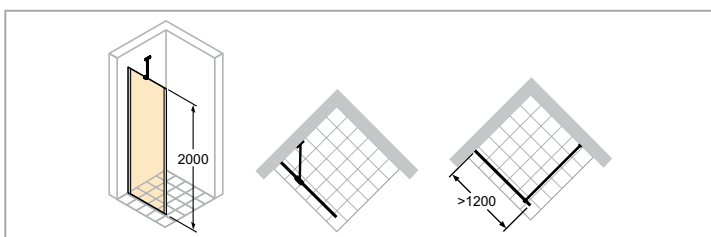
Naviac

Výška	Číslo výrobku	Cena
2000	Rozširovací profil o 15mm, strana pántov ST7001	28,-

Farba profilov - Sklo / dekor

Farba profilov	Kód farby	Prípl.	Sklo / dekor		bez Anti-Plaque		s Anti-Plaque	
			Kód skla	Prípl.	Kód skla	Prípl.	Kód skla	Prípl.
strieborná lesklá	092	0,-	číre	321	0,-	322	0,-	
			šedé	301		368		
			bronzové	341	133,-	378	133,-	
			Sand Plus	315		316		
			Privatima	373		375		
			Bubbles	376		377		
			Zrkadlové sklo	380	416,-	381	416,-	

HÜPPE Solva pure s nástennou lištou 4-uholník

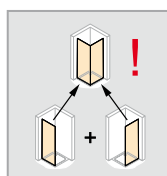
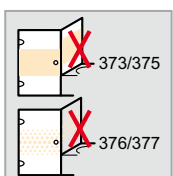
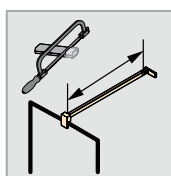
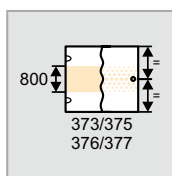



- Skrátaná bočná stena na vani je kombinovateľná len s dverami do niky.
- Výška umiestnenia držiaku na uteráky sa môže zvoliť individuálne a musí sa uviesť pri objednávke. Pri chýbajúcom údaji bude držiak na uteráky dodaný vždy v strede skla (výška a šírka).

Rozmery

WL: 24
R: 21
Mx: M+9
MG: 30

WEM = Vstavaný rozmer vanečky (000)
M = Montážny rozmer Stred skla (001)
Prosím uveďte bezpodmienečne pri objednávke.



Bočná stena pre krídlové dvere s protisegmentom / Krídlové dvere s pevným segmentom a protisegmentom / Lietacie dvere

Upevnenie vľavo

Doporučená montáž na sprchovú vaničku

Výška	Typ	WEM	M (Stred skla)	Číslo výrobku	Základná cena
2000	SW 700	690-705	660-675	ST5001	392,-
	SW 750	740-755	710-725	ST5002	
	SW 800	790-805	760-775	ST5003	
	SW 900	890-905	860-875	ST5004	
	SW 1000	990-1005	960-975	ST5005	
	SW 1200	1190-1205	1160-1175	ST5006	417,-

Upevnenie vľavo

Doporučená montáž priamo na podlahu


Výška	Typ	M (Stred skla)	Číslo výrobku	Základná cena
2000	SW 700	692-707	ST5012	392,-
	SW 750	742-757	ST5013	
	SW 800	792-807	ST5014	
	SW 900	892-907	ST5015	
	SW 1000	992-1007	ST5016	
	SW 1200	1192-1207	ST5017	417,-

Zhotovenie na mieru - Upevnenie vľavo



Výška	Typ	Šírka	Číslo výrobku	Základná cena
1200-2000	Štandardné zhotovenie na mieru	200-1200	ST5080	514,-
	Štandardné zhotovenie na mieru	1201-1800	ST5082	833,-
2001-2200	Štandardné zhotovenie na mieru	200-1200	ST5081	780,-
	Štandardné zhotovenie na mieru	1201-1800	ST5083	1.100,-
1200-2000	SWK na vani	200-1200	ST5084	514,-
	SWK na vani	1201-1800	ST5086	833,-

Rozsah nastavenia = zadaný rozmer - 8mm / + 7mm


Skosenie / výrezy

Skosenie a výrezy	Prípl.
	Príplatok k zhotoveniu na mieru za každé skosenie/výrez 133,-

Rozsah rozmerov: min. - max.

	
1200-2200	200-1800

Naviac

Výška	Profil	Číslo výrobku	Cena
2000	Rozširovací profil o 15mm pre pevný segment, lištu do niky alebo protisegment	 ST7003	28,-

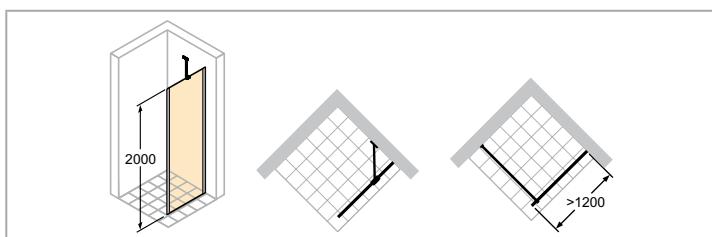
Varianta vybavenia

Varianta vybavenia voliteľná	Prípl.
Držiak tyče na uterák (strieborná pololesklá)	T99 189,-

Farba profilov - Sklo / dekor

Farba profilov	Kód farby	Prípl.	Sklo / dekor		bez Anti-Plaque		s Anti-Plaque	
			Kód skla	Prípl.	Kód skla	Prípl.	Kód skla	Prípl.
strieborná lesklá	092	0,-	číre	321	0,-	322	0,-	
			šedé	301		368		
			bronzové	341	133,-	378	133,-	
			Sand Plus	315		316		
			Privatima	373		375		
			Bubbles	376		377		
			Zrkadlové sklo	380	416,-	381	416,-	

HÜPPE Solva pure s nástennou lištou 4-uholník

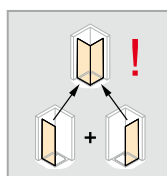
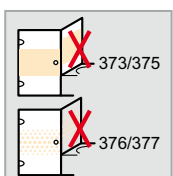
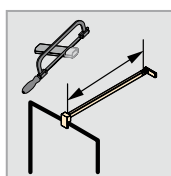
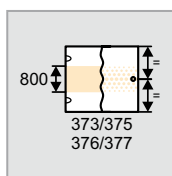



- Skrátaná bočná stena na vani je kombinovateľná len s dverami do niky.
- Výška umiestnenia držiaku na uteráky sa môže zvoliť individuálne a musí sa uviesť pri objednávke. Pri chýbajúcom údaji bude držiak na uteráky dodaný vždy v strede skla (výška a šírka).

Rozmery

WL: 24
R: 21
Mx: M+9
MG: 30

WEM = Vstavaný rozmer vanečky (000)
M = Montážny rozmer Stred skla (001)
Prosím uveďte bezpodmienečne pri objednávke.



Bočná stena pre krídlové dvere s protisegmentom / Krídlové dvere s pevným segmentom a protisegmentom / Lietacie dvere

Upevnenie vpravo

Doporučená montáž na sprchovú vaničku

Výška	Typ	WEM	M (Stred skla)	Číslo výrobku	Základná cena
2000	SW 700	690-705	660-675	ST5101	392,-
	SW 750	740-755	710-725	ST5102	
	SW 800	790-805	760-775	ST5103	
	SW 900	890-905	860-875	ST5104	
	SW 1000	990-1005	960-975	ST5105	417,-
	SW 1200	1190-1205	1160-1175	ST5106	

Upevnenie vpravo

Doporučená montáž priamo na podlahu

Výška	Typ	M (Stred skla)	Číslo výrobku	Základná cena
2000	SW 700	692-707	ST5112	392,-
	SW 750	742-757	ST5113	
	SW 800	792-807	ST5114	
	SW 900	892-907	ST5115	
	SW 1000	992-1007	ST5116	417,-
	SW 1200	1192-1207	ST5117	

Zhotovenie na mieru - Upevnenie vpravo

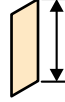
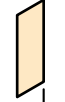
Výška	Typ	Šírka	Číslo výrobku	Základná cena
1200-2000	Štandardné zhotovenie na mieru	200-1200	ST5180	514,-
	Štandardné zhotovenie na mieru	1201-1800	ST5182	833,-
2001-2200	Štandardné zhotovenie na mieru	200-1200	ST5181	780,-
	Štandardné zhotovenie na mieru	1201-1800	ST5183	1.100,-
1200-2000	SWK na vani	200-1200	ST5184	514,-
	SWK na vani	1201-1800	ST5186	833,-

Rozsah nastavenia = zadaný rozmer - 8mm / + 7mm


Skosenie / výrezy

Skosenie a výrezy	Prípl.
	Príplatok k zhotoveniu na mieru za každé skosenie/výrez 133,-

Rozsah rozmerov: min. - max.

	
1200-2200	200-1800

Naviac

Výška	Profil	Číslo výrobku	Cena
2000	Rozširovací profil o 15mm pre pevný segment, lištu do niky alebo protisegment	 ST7003	28,-

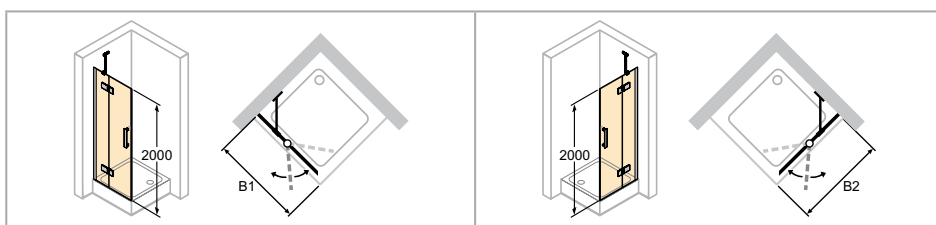
Varianta vybavenia

Varianta vybavenia voliteľná	Prípl.
Držiak tyče na uterák (strieborná pololesklá)	T99 189,-

Farba profilov - Sklo / dekor

Farba profilov	Kód farby	Prípl.	Sklo / dekor		bez Anti-Plaque		s Anti-Plaque	
			Kód skla	Prípl.	Kód skla	Prípl.		
strieborná lesklá	092	0,-	číre	321	0,-	322	0,-	
			šedé	301		368		
			bronzové	341	133,-	378	133,-	
			Sand Plus	315		316		
			Privatima	373		375		
			Bubbles	376		377		
			Zrkadlové sklo	380	416,-	381	416,-	

HÜPPE Solva pure s nástennou lištou 4-uholník

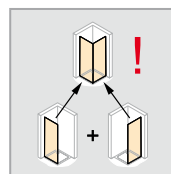
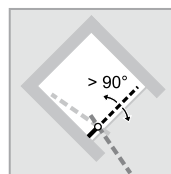
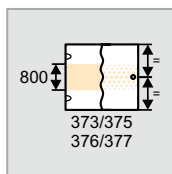
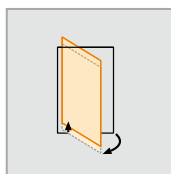
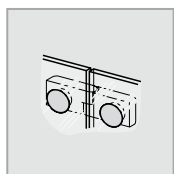
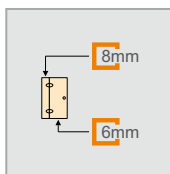


Upevnenie vľavo

Upevnenie vpravo

- Zrkadlové sklo (380/381): Pri objednávke treba uviesť, ktorý segment má byť zhotovený so zrkadlovým sklom. Pokiaľ to nie je uvedené, bude celý výrobok zhotovený so zrkadlovým sklom.
- Technické informácie pozri kapitola Farby profilov a Sklá / dekory.

	<p>Rozmery</p> <p>WL: 24 R: 21 Mx: M+9 MG: 30</p>
<p>WEM = Vstavaný rozmer vaničky (000) M = Montážny rozmer Stred skla (001) Prosím uveďte bezpodmienečne pri objednávke.</p>	



Krídlové dvere s pevným segmentom pre rohový vstup

Doporučená montáž na sprchovú vaničku

Výška	Typ	WEM B1/B2	M (Stred skla) B1/B2	Šírka pevného segmentu	Šírka vstupu	Upevnenie vľavo Číslo výrobku	Upevnenie vpravo Číslo výrobku	Základná cena
2000	800	790-805	760-775	290-305	649	ST1101	ST1201	791,-
	900	890-905	860-875	290-305	791	ST1102	ST1202	
	1000	990-1005	960-975	390-405	932	ST1103	ST1203	830,-
	1200	1190-1205	1160-1175	390-405	1073	ST1107	ST1207	847,-

POZOR: kompletný rohový vstup sa skladá z dvoch obj. čísiel.

Doporučená montáž priamo na podlahu

Výška	Typ	M (Stred skla) B1/B2	Šírka pevného segmentu	Šírka vstupu	Upevnenie vľavo Číslo výrobku	Upevnenie vpravo Číslo výrobku	Základná cena
2000	800	792-807	322-337	649	ST1104	ST1204	791,-
	900	892-907	322-337	791	ST1105	ST1205	
	1000	992-1007	422-437	932	ST1106	ST1206	830,-
	1200	1192-1207	422-437	1073	ST1108	ST1208	847,-

POZOR: kompletný rohový vstup sa skladá z dvoch obj. čísiel.


Zhotovenie na mieru

Výška	Šírka dverná strana	Upevnenie vľavo Číslo výrobku	Upevnenie vpravo Číslo výrobku	Základná cena
1200-2000	700-1200	ST1180	ST1280	1.063,-
	1201-1500	ST1182	ST1282	1.383,-
2001-2200	700-1200	ST1181	ST1281	1.330,-
	1201-1500	ST1183	ST1283	1.650,-





Rozsah nastavenia = zadaný rozmer - 8mm / + 7mm

Je nutné uviesť šírku pevného segmentu.


Skosenie / výrezy

Skosenie a výrezy	Prípl.
	Príplatok k zhotoveniu na mieru za každé skosenie/výrez 133,-

Rozsah rozmerov: min. - max.

			
1200-2200	700-1500	200-600	max. 900

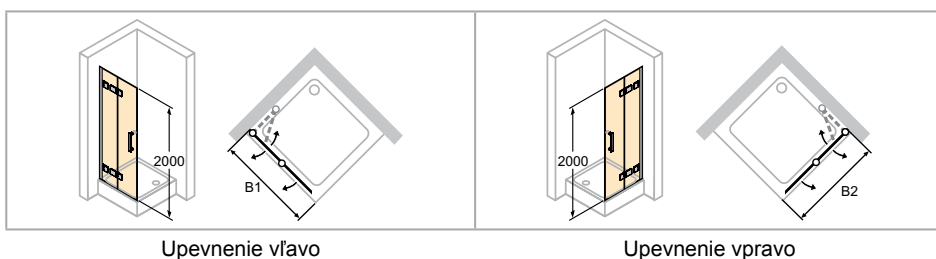
Naviac

Výška	Profil	Číslo výrobku	Cena
2000	Rozširovací profil o 15mm pre pevný segment, lištu do niky alebo protisegment	 ST7003	28,-

Farba profilov - Sklo / dekor

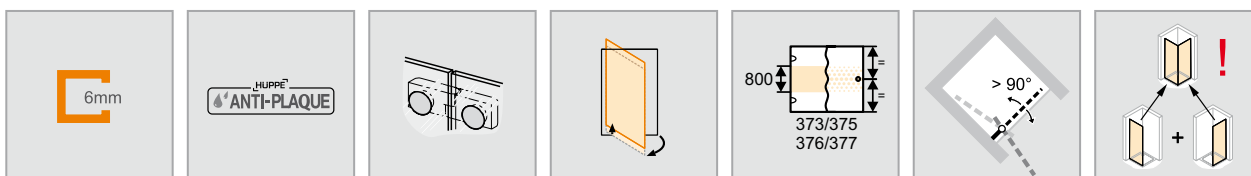
Farba profilov	Kód farby	Prípl.	Sklo / dekor	bez Anti-Plaque		s Anti-Plaque	
				Kód skla	Prípl.	Kód skla	Prípl.
strieborná lesklá	092	0,-	číre	321	0,-	322	0,-
			šedé	301		368	
			bronzové	341		378	
			Sand Plus	315	133,-	316	133,-
			Privatima	373		375	
			Bubbles	376		377	
			Zrkadlové sklo	380	416,-	381	416,-

HÜPPE Solva pure s nástennou lištou 4-uholník



- Zrkadlové sklo (380/381): Pri objednávke treba uviesť, ktorý segment má byť zhotovený so zrkadlovým sklom. Pokiaľ to nie je uvedené, bude celý výrobok zhotovený so zrkadlovým sklom.
- Technické informácie pozri kapitola Farby profilov a Sklá / dekory.

	<p>Rozmery</p> <p>WL: 31 R: 12 Mx: M+18 MG: 30</p>
<p>WEM = Vstavaný rozmer vaničky (000) M = Montážny rozmer Stred skla (001) Prosím uveďte bezpodmienečne pri objednávke.</p>	



Křídlové sklapovací dveře pre rohový vstup

Doporučená montáž na sprchovú vaničku

Výška	Typ	WEM B1/B2	M (Stred skla) B1/B2	Šírka v zloženom stave F	Hrúbka v zloženom stave P	Šírka vstupu	Upevnenie vľavo Číslo výrobku	Upevnenie vpravo Číslo výrobku	Základná cena
2000	700	690-705	660-675	326	95-110	836	ST4701	ST5201	825,-
	750	740-755	710-725	351	95-110	907	ST4702	ST5202	
	800	790-805	760-775	376	95-110	977	ST4703	ST5203	
	900	890-905	860-875	426	95-110	1119	ST4704	ST5204	
	1000	990-1005	960-975	476	95-110	1260	ST4705	ST5205	
	1200	1190-1205	1160-1175	576	95-110	1543	ST4706	ST5206	884,-

POZOR: kompletný rohový vstup sa skladá z dvoch obj. čísiel.

Doporučená montáž priamo na podlahu

Výška	Typ	M (Stred skla) B1/B2	Šírka v zloženom stave F	Hrúbka v zloženom stave P	Šírka vstupu	Upevnenie vľavo Číslo výrobku	Upevnenie vpravo Číslo výrobku	Základná cena
2000	700	692-707	342	95-110	878	ST4707	ST5207	825,-
	750	742-757	367	95-110	949	ST4708	ST5208	
	800	792-807	392	95-110	1020	ST4709	ST5209	
	900	892-907	442	95-110	1161	ST4710	ST5210	
	1000	992-1007	492	95-110	1302	ST4711	ST5211	
	1200	1192-1207	592	95-110	1585	ST4712	ST5212	884,-

POZOR: kompletný rohový vstup sa skladá z dvoch obj. čísiel.

Zhotovenie na mieru


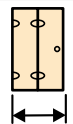
Výška	Šírka dverná strana	Upevnenie vľavo Číslo výrobku	Upevnenie vpravo Číslo výrobku	Základná cena
1200-2000	500-1250	ST4780	ST5280	980,-

Rozsah nastavenia = zadaný rozmer - 8mm / + 7mm

Skosenie / výrezy

Skosenie a výrezy	Prípl.
	<p>Príplatok k zhotoveniu na mieru za každé skosenie/výrez</p> <p>133,-</p>

Rozsah rozmerov: min. - max.

	
1200-2000	500-1250

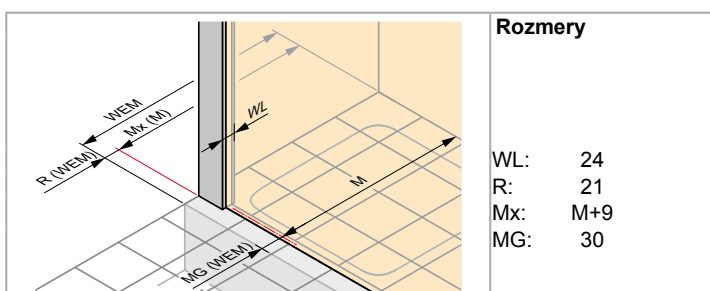
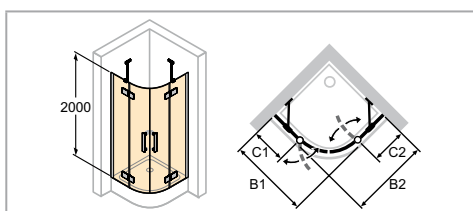
Naviac

Výška	Číslo výrobku	Cena
2000	Rozširovací profil o 15mm, strana pántov ST7001	28,-

Farba profilov - Sklo / dekor

Farba profilov	Kód farby	Prípl.	Sklo / dekor		
			bez Anti-Plaque Kód skla	s Anti-Plaque Kód skla	
strieborná lesklá	092	0,-	číre	321	0,-
			šedé	301	368
			bronzové	341	378
			Sand Plus	315	133,-
			Privatima	373	375
			Bubbles	376	377
			Zrkadlové sklo	380	416,-
			322	0,-	
			316	133,-	
			381	416,-	

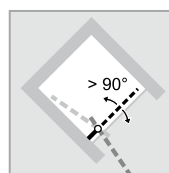
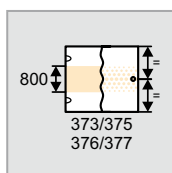
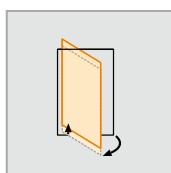
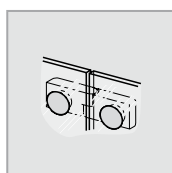
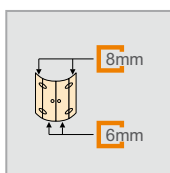
HÜPPE Solva pure s nástennou lištou 1/4-kruh



Rozmery

WL: 24
 R: 21
 Mx: M+9
 MG: 30

WEM = Vstavaný rozmer vaničky (000)
 M = Montážny rozmer Stred skla (001)
 Prosím uveďte bezpodmienečne pri objednávke.



2-krídlové dvere s pevnými segmentami

Výška	Typ B1/B2	WEM B1	WEM B2	M (Stred skla) B1	M (Stred skla) B2	Šírka dielu C1	Šírka dielu C2	Šírka vstupu	Rádius	Číslo výrobku	Základná cena
2000	900 x 900	890-905	890-905	860-875	860-875	271-286	271-286	819	500	ST1801	1.451,-
	1000 x 1000	990-1005	990-1005	960-975	960-975	371-386	371-386	819	500	ST1802	1.519,-
	900 x 1000	890-905	990-1005	860-875	960-975	271-286	371-386	819	500	ST1803	
	1000 x 900	990-1005	890-905	960-975	860-875	371-386	271-286	819	500	ST1804	
	900 x 1200	890-905	1190-1205	860-875	1160-1175	271-286	571-586	819	500	ST1805	1.552,-
	1200 x 900	1190-1205	890-905	1160-1175	860-875	571-586	271-286	819	500	ST1806	
	900 x 900	890-905	890-905	860-875	860-875	224-239	224-239	885	550	ST1807	1.451,-
	1000 x 1000	990-1005	990-1005	960-975	960-975	324-339	324-339	885	550	ST1808	1.519,-

Zhotovenie na mieru

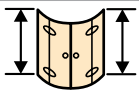


Výška	Šírka B1	Šírka B2	Rádius	Číslo výrobku	Základná cena
2000	900-1200	900-1200	500	ST1880	1.884,-
	900-1200	900-1200	550	ST1881	

Rozsah nastavenia = zadaný rozmer - 8mm / + 7mm


Skosenie / výrezy

Skosenie a výrezy	Prípl.
	Príplatok k zhotoveniu na mieru za každé skosenie/výrez 133,-

Rozsah rozmerov: min. - max.

		
2000	900-1200	900-1200

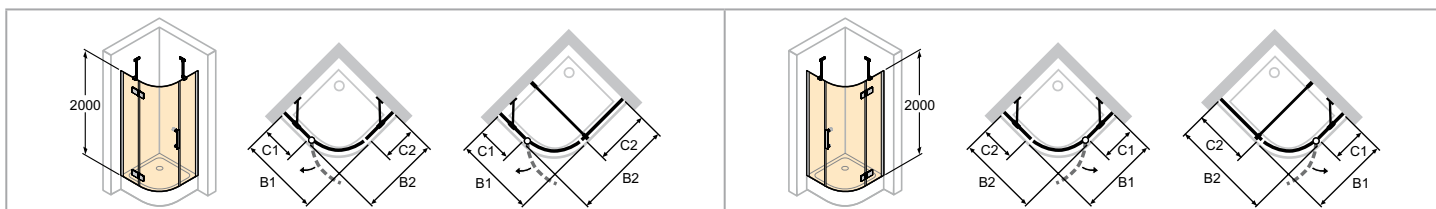
Naviac

Výška	Profil	Číslo výrobku	Cena
2000	Rozširovací profil o 15mm pre pevný segment, lištu do niky alebo protisegment	 ST7003	28,-

Farba profilov - Sklo / dekor

Farba profilov	Kód farby	Prípl.	Sklo / dekor				
			bez Anti-Plaque	s Anti-Plaque			
			Kód skla	Prípl.	Kód skla	Prípl.	
strieborná lesklá	092	0,-	číre	321	0,-	322	0,-
			Privatima	373	266,-	375	266,-
			Bubbles	376		377	

HÜPPE Solva pure s nástennou lištou 1/4-kruh



Upevnenie vľavo

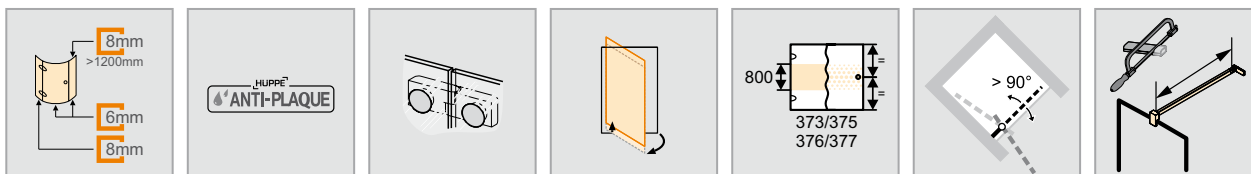
Pri šírke protisegmentu od 600mm s priečnou vzperou.

Upevnenie vpravo

Pri šírke protisegmentu od 600mm s priečnou vzperou.

- Pevný segment na strane pántov dverí sa montuje do šikmej polohy - hore s odklonom 5mm smerom von od zvislého smeru.

	<p>Rozmery</p> <p>WL: 24 R: 21 Mx: M+9 MG: 30</p>
<p>WEM = Vstavaný rozmer vaničky (000) M = Montážny rozmer Stred skla (001) Prosím uveďte bezpodmienečne pri objednávke.</p>	



1-krídlové dvere s pevnými segmentami

Výška	Typ B1/B2	WEM B1/B2	M (Stred skla) B1/B2	C2	C1	Šírka vstupu	Rádus	Upevnenie vľavo Číslo výrobku	Upevnenie vpravo Číslo výrobku	Základná cena
2000	900 x 900	890-905	860-875	269-284	378-393	754	500	ST1901	ST2001	1.451,-
	1000 x 1000	990-1005	960-975	369-384	478-493	754	500	ST1902	ST2002	1.519,-
	900 x 900	890-905	860-875	224-239	332-347	819	550	ST1907	ST2007	1.451,-
	1000 x 1000	990-1005	960-975	324-339	432-447	819	550	ST1908	ST2008	1.519,-

Zhotovenie na mieru

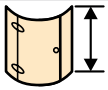


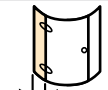
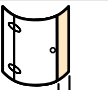
Výška	Šírka B1	Šírka B2	Rádus	Upevnenie vľavo Číslo výrobku	Upevnenie vpravo Číslo výrobku	Základná cena
2000	900-1200	900-1200	500	ST1980	ST2080	1.884,-
	900-1200	1201-2300	500	ST1981	ST2081	2.525,-
	900-1200	900-1200	550	ST1982	ST2082	1.884,-
	900-1200	1201-2300	550	ST1983	ST2083	2.525,-

Rozsah nastavenia = zadaný rozmer - 8mm / + 7mm


Skosenie / výrezy

Skosenie a výrezy	Prípl.
	Príplatok k zhotoveniu na mieru za každé skosenie/výrez 133,-

Rozsah rozmerov: min. - max.

				
2000	900-1200	900-2300	200-600	200-1800

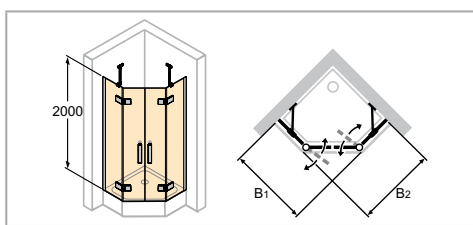
Naviac

Výška	Profil	Číslo výrobku	Cena
2000	Rozširovací profil o 15mm pre pevný segment, lištu do niky alebo protisegment	 ST7003	28,-

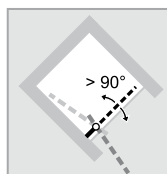
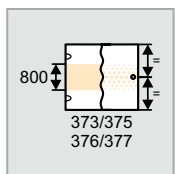
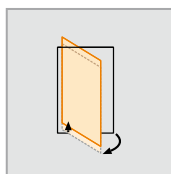
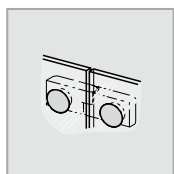
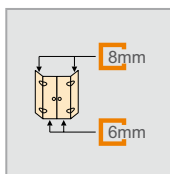
Farba profilov - Sklo / dekor

Farba profilov	Kód farby	Prípl.	Sklo / dekor		bez Anti-Plaque		s Anti-Plaque	
			Kód skla	Prípl.	Kód skla	Prípl.		
strieborná lesklá	092	0,-	číre	321	0,-	322	0,-	
			Privatima	373	266,-	375	266,-	
			Bubbles	376		377		

HÜPPE Solva pure s nástennou lištou 5-uholník



	<p>Rozmery</p> <p>WL: 24 R: 21 Mx: M+9 MG: 30</p>
<p>WEM = Vstavaný rozmer vaničky (000) M = Montážny rozmer Stred skla (001) Prosím uveďte bezpodmienečne pri objednávke.</p>	



2-krídlové dvere s pevnými segmentami

Výška	Typ B1/B2	WEM	M (Stred skla)	Šírka pevného segmentu	Šírka vstupu	Číslo výrobku	Základná cena
2000	900 x 900	890-905	860-875	440-455	580	ST4001	1.451,-
	1000 x 1000	990-1005	960-975	490-505	650	ST4002	1.519,-

Zhotovenie na mieru

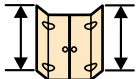


Výška	Šírka B1	Šírka B2	Číslo výrobku	Základná cena
1200-2000	700-1200	700-1200	ST4080	1.884,-
	700-1200	1201-1870	ST4082	2.525,-
	1201-1870	700-1200		
	1201-1870	1201-1870		
2001-2200	700-1200	700-1200	ST4081	2.417,-
	700-1200	1201-1870	ST4083	3.058,-
	1201-1870	700-1200		
	1201-1870	1201-1870		

Rozsah nastavenia = zadaný rozmer - 8mm / + 7mm


Skosenie / výrezy

Skosenie a výrezy	Prípl.
	Príplatok k zhotoveniu na mieru za každé skosenie/výrez 133,-

Rozsah rozmerov: min. - max.

		
1200-2200	700-1870	700-1870

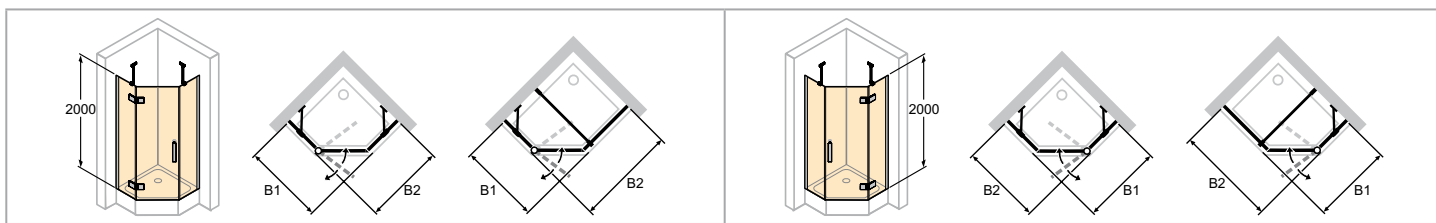
Naviac

Výška	Profil	Číslo výrobku	Cena
2000	Rozširovací profil o 15mm pre pevný segment, lištu do niky alebo protisegment	 ST7003	28,-

Farba profilov - Sklo / dekor

Farba profilov	Kód farby	Prípl.	Sklo / dekor				
			bez Anti-Plaque	s Anti-Plaque			
			Kód skla	Prípl.	Kód skla	Prípl.	
stříborná lesklá	092	0,-	číre	321	0,-	322	0,-
			Sand Plus	315	266,-	316	266,-
			Privatima	373		375	
			Bubbles	376		377	

HÜPPE Solva pure s nástennou lištou 5-uholník

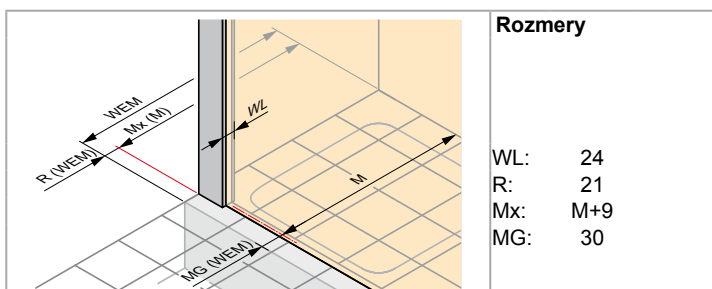


Upevnenie vľavo

Pri šírke protisegmentu od 600mm s priečnou vzperou.

Upevnenie vpravo

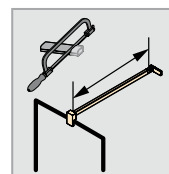
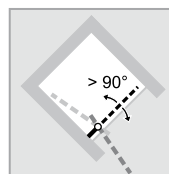
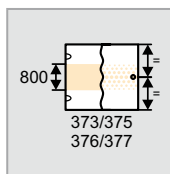
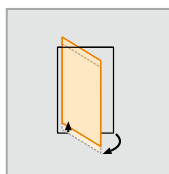
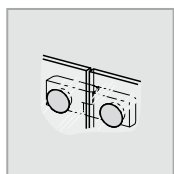
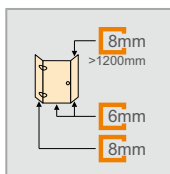
Pri šírke protisegmentu od 600mm s priečnou vzperou.



Rozmery

WL: 24
R: 21
Mx: M+9
MG: 30

WEM = Vstavaný rozmer vaničky (000)
M = Montážny rozmer Stred skla (001)
Prosím uveďte bezpodmienečne pri objednávke.



1-krídlové dvere s pevnými segmentami


Výška	Typ B1/B2	WEM	M (Stred skla)	Šírka pevného segmentu	Šírka vstupu	Upevnenie vľavo Číslo výrobku	Upevnenie vpravo Číslo výrobku	Základná cena
2000	900 x 900	890-905	860-875	440-455	596	ST3801	ST3901	1.451,-
	1000 x 1000	990-1005	960-975	490-505	667	ST3802	ST3902	1.519,-

Zhotovenie na mieru

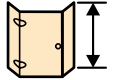


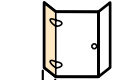
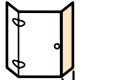
Výška	Šírka B1	Šírka B2	Upevnenie vľavo Číslo výrobku	Upevnenie vpravo Číslo výrobku	Základná cena
1200-2000	700-1200	700-1200	ST3880	ST3980	1.884,-
	700-1200	1201-2430	ST3882	ST3982	2.525,-
	1201-1230 1201-1230	700-1200 1201-2430			
2001-2200	700-1200	700-1200	ST3881	ST3981	2.417,-
	700-1200	1201-2430	ST3883	ST3983	3.058,-
	1201-1230 1201-1230	700-1200 1201-2430			

Rozsah nastavenia = zadaný rozmer - 8mm / + 7mm


Skosenie / výrezy

Skosenie a výrezy	Prípl.
	<p>Príplatok k zhotoveniu na mieru za každé skosenie/výrez</p> <p>133,-</p>

Rozsah rozmerov: min. - max.

				
1200-2200	700-1230	700-2430	200-600	200-1800

Naviac

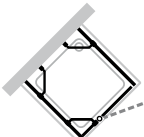
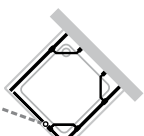
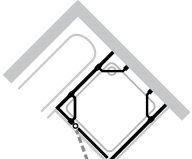
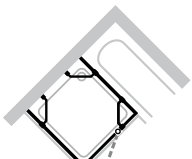
Výška	Profil	Číslo výrobku	Cena
2000	Rozširovací profil o 15mm pre pevný segment, lištu do niky alebo protisegment	 ST7003	28,-

Farba profilov - Sklo / dekor

Farba profilov	Kód farby	Prípl.	Sklo / dekor				
			bez Anti-Plaque Kód skla	s Anti-Plaque Kód skla			
strieborná lesklá	092	0,-	čire	321	0,-	322	0,-
			Sand Plus	315		316	
			Privatima	373	266,-	375	266,-
			Bubbles	376		377	

HÜPPE Solva pure s nástennou lištou 4-uholník

4-uholník Krídlové dvere pre U-kabínu

Výška	Šírka	Skladá sa z:	Pre typ	Číslo výrobku	Cena
1200-2000	700-1500	1 ks krídlové dvere s pevným segmentom pre bočnú stenu, upevnenie vľavo		ST8080	1.973,-
1200-2000	200-1800	1 ks bočná stena pre krídlové dvere/krídlové sklapovacie dvere/krídlové dvere s pevným segmentom, upevnenie vpravo			
1200-2000	200-1800	1 ks bočná stena pre krídlové dvere s protisegmentom/krídlové dvere s pevným segmentom a protisegmentom/lietacie dvere, upevnenie vľavo			
1200-2000	700-1500	1 ks krídlové dvere s pevným segmentom pre bočnú stenu, upevnenie vpravo		ST8081	1.973,-
1200-2000	200-1800	1 ks bočná stena pre krídlové dvere /krídlové sklapovacie dvere/krídlové dvere s pevným segmentom, upevnenie vľavo			
1200-2000	200-1800	1 ks bočná stena pre krídlové dvere s protisegmentom/krídlové dvere s pevným segmentom a protisegmentom/lietacie dvere, upevnenie vpravo			
1200-2000	700-1500	1 ks krídlové dvere s pevným segmentom pre bočnú stenu, upevnenie vľavo		ST8082	1.973,-
1200-2000	700-1500	1 ks bočná stena pre krídlové dvere/krídlové sklapovacie dvere/krídlové dvere s pevným segmentom, upevnenie vpravo			
1200-2000	200-1800	1 ks skrátená bočná stena pre krídlové dvere s protisegmentom/krídlové dvere s pevným segmentom a protisegmentom/lietacie dvere, upevnenie vľavo			
1200-2000	700-1500	1 ks krídlové dvere s pevným segmentom pre bočnú stenu, upevnenie vpravo		ST8083	1.973,-
1200-2000	700-1500	1 ks bočná stena pre krídlové dvere /krídlové sklapovacie dvere/krídlové dvere s pevným segmentom, upevnenie vľavo			
1200-2000	200-1800	1 ks skrátená bočná stena pre krídlové dvere s protisegmentom/krídlové dvere s pevným segmentom a protisegmentom/lietacie dvere, upevnenie vpravo			

Vždy je nutné uviesť, či sa uvedený rozmer vzťahuje na vstavaný rozmer vaničky alebo na montážny rozmer na stred skla (napr. pri montáži priamo na podlahu).

Pri rozmeroch treba preto v objednávke uviesť nasledujúce údaje:

Zamerané na vstavaný rozmer vaničky: 000

Zamerané na stred skla: 001

Farba profilov - Sklo / dekor

Farba profilov	Kód farby	Prípl.	Sklo / dekor		bez Anti-Plaque		s Anti-Plaque	
			Kód skla	Prípl.	Kód skla	Prípl.	Kód skla	Prípl.
strieborná lesklá	092	0,-	číre	321	0,-	322	0,-	
			šedé	301		368		
			bronzové	341		378		
			Sand Plus	315	266,-	316	266,-	
			Privatima	373		375		
			Bubbles	376		377		
			Zrkadlové sklo	380	416,-	381	416,-	

4-uholník Krídlové dvere pre U-kabínu

Výška	Šírka	Skladá sa z:	Pre typ	Číslo výrobku	Cena
1400-2000	500-1250	1 ks krídlové sklapovacie dvere pre rohový vstup, upevnenie vpravo		ST8280	2.097,-
1200-2000	700-1500	1 ks krídlové dvere s pevným segmentom pre rohový vstup, upevnenie vľavo			
1200-2000	200-1800	1 ks bočná stena pre krídlové dvere s protisegmentom/krídlové dvere s pevným segmentom a protisegmentom/lietacie dvere, upevnenie vľavo			
1400-2000	500-1250	1 ks krídlové sklapovacie dvere pre rohový vstup, upevnenie vľavo		ST8281	2.097,-
1200-2000	700-1500	1 ks krídlové dvere s pevným segmentom pre rohový vstup, upevnenie vpravo			
1200-2000	200-1800	1 ks bočná stena pre krídlové dvere s protisegmentom/krídlové dvere s pevným segmentom a protisegmentom/lietacie dvere, upevnenie vpravo			
1400-2000	500-1250	1 ks krídlové sklapovacie dvere pre rohový vstup, upevnenie vpravo		ST8282	2.097,-
1200-2000	700-1500	1 ks krídlové dvere s pevným segmentom pre rohový vstup, upevnenie vľavo			
1200-2000	200-1800	1 ks skrátená bočná stena pre krídlové dvere s protisegmentom/krídlové dvere s pevným segmentom a protisegmentom/lietacie dvere, upevnenie vľavo			
1400-2000	500-1250	1 ks krídlové sklapovacie dvere pre rohový vstup, upevnenie vľavo		ST8283	2.097,-
1200-2000	700-1500	1 ks krídlové dvere s pevným segmentom pre rohový vstup, upevnenie vpravo			
1200-2000	200-1800	1 ks skrátená bočná stena pre krídlové dvere s protisegmentom/krídlové dvere s pevným segmentom a protisegmentom/lietacie dvere, upevnenie vpravo			
1200-2000	700-1500	1 ks krídlové dvere s pevným segmentom pre rohový vstup, upevnenie vpravo		ST8380	2.276,-
1200-2000	700-1500	1 ks krídlové dvere s pevným segmentom pre rohový vstup, upevnenie vľavo			
1200-2000	200-1800	1 ks bočná stena pre krídlové dvere s protisegmentom/krídlové dvere s pevným segmentom a protisegmentom/lietacie dvere			

Vždy je nutné uviesť, či sa uvedený rozmer vzťahuje na vstavaný rozmer vaničky alebo na montážny rozmer na stred skla (napr. pri montáži priamo na podlahu).

Pri rozmeroch treba preto v objednávke uviesť nasledujúce údaje:

Zamerané na vstavaný rozmer vaničky: 000

Zamerané na stred skla: 001

Farba profilov - Sklo / dekor

Farba profilov	Kód farby	Prípl.	Sklo / dekor	bez Anti-Plaque		s Anti-Plaque		
				Kód skla	Prípl.	Kód skla	Prípl.	
strieborná lesklá	092	0,-	číre	321	0,-	322	0,-	
			šedé	301			368	
			bronzové	341			378	
			Sand Plus	315	266,-		316	266,-
			Privatima	373			375	
			Bubbles	376			377	
			Zrkadlové sklo	380	416,-		381	416,-

HÜPPE Solva pure s nástennou lištou 4-uholník

4-uholník Krídlové dvere pre U-kabínu

Výška	Šírka	Skladá sa z:	Pre typ	Číslo výrobku	Cena
1200-2000	900-3300	1 ks krídlové dvere s pevným segmentom a protisegmentom pre bočnú stenu, upevnenie vpravo		ST8580	2.315,-
1200-2000	200-1800	1 ks bočná stena pre krídlové dvere s protisegmentom/krídlové dvere s pevným segmentom a protisegmentom/lietacie dvere, upevnenie vpravo			
1200-2000	200-1800	1 ks bočná stena pre krídlové dvere s protisegmentom/krídlové dvere s pevným segmentom a protisegmentom/lietacie dvere, upevnenie vľavo			
1200-2000	900-3300	1 Krídlové dvere s pevným segmentom a protisegmentom, vľavo		ST8581	2.315,-
1200-2000	200-1800	1 ks bočná stena pre krídlové dvere s protisegmentom/krídlové dvere s pevným segmentom a protisegmentom/lietacie dvere, upevnenie vľavo			
1200-2000	200-1800	1 ks bočná stena pre krídlové dvere s protisegmentom/krídlové dvere s pevným segmentom a protisegmentom/lietacie dvere, upevnenie vpravo			
1200-2000	900-3300	1 Krídlové dvere s pevným segmentom a protisegmentom, vpravo		ST8582	2.315,-
1200-2000	200-1800	1 ks bočná stena pre krídlové dvere s protisegmentom/krídlové dvere s pevným segmentom a protisegmentom/lietacie dvere, upevnenie vpravo			
1200-2000	200-1800	1 ks skrátená bočná stena pre krídlové dvere s protisegmentom/krídlové dvere s pevným segmentom a protisegmentom/lietacie dvere, upevnenie vľavo			
1200-2000	900-3300	1 Krídlové dvere s pevným segmentom a protisegmentom, vľavo		ST8583	2.315,-
1200-2000	200-1800	1 ks bočná stena pre krídlové dvere s protisegmentom/krídlové dvere s pevným segmentom a protisegmentom/lietacie dvere, upevnenie vľavo			
1200-2000	200-1800	1 ks skrátená bočná stena pre krídlové dvere s protisegmentom/krídlové dvere s pevným segmentom a protisegmentom/lietacie dvere, upevnenie vpravo			

Vždy je nutné uviesť, či sa uvedený rozmer vzťahuje na vstavaný rozmer vaničky alebo na montážny rozmer na stred skla (napr. pri montáži priamo na podlahu).

Pri rozmeroch treba preto v objednávke uviesť nasledujúce údaje:

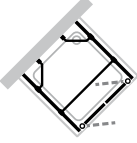
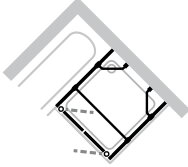
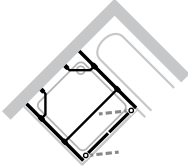
Zamerané na vstavaný rozmer vaničky: 000

Zamerané na stred skla: 001

Farba profilov - Sklo / dekor

Farba profilov	Kód farby	Prípl.	Sklo / dekor	bez Anti-Plaque		s Anti-Plaque	
				Kód skla	Prípl.	Kód skla	Prípl.
strieborná lesklá	092	0,-	číre	321	0,-	322	0,-
			šedé	301		368	
			bronzové	341		378	
			Sand Plus	315	266,-	316	266,-
			Privatima	373		375	
			Bubbles	376		377	
			Zrkadlové sklo	380	416,-	381	416,-

4-uholník Lietacie dvere pre U-kabínu

Výška	Šírka	Skladá sa z:	Pre typ	Číslo výrobku	Cena
1200-2000	600-1200	1 ks lietacie dvere pre bočnú stenu		ST8480	2.315,-
1200-2000	200-1800	1 ks bočná stena pre krídlové dvere s protisegmentom/krídlové dvere s pevným segmentom a protisegmentom/lietacie dvere, upevnenie vľavo			
1200-2000	200-1800	1 ks bočná stena pre krídlové dvere s protisegmentom/krídlové dvere s pevným segmentom a protisegmentom/lietacie dvere, upevnenie vpravo			
1200-2000	600-1200	1 ks lietacie dvere pre bočnú stenu		ST8481	2.315,-
1200-2000	200-1800	1 ks bočná stena pre krídlové dvere s protisegmentom/krídlové dvere s pevným segmentom a protisegmentom/lietacie dvere, upevnenie vpravo			
1200-2000	200-1800	1 ks skrátená bočná stena pre krídlové dvere s protisegmentom/krídlové dvere s pevným segmentom a protisegmentom/lietacie dvere, upevnenie vľavo			
1200-2000	600-1200	1 ks lietacie dvere pre bočnú stenu		ST8482	2.315,-
1200-2000	200-1800	1 ks bočná stena pre krídlové dvere s protisegmentom/krídlové dvere s pevným segmentom a protisegmentom/lietacie dvere, upevnenie vľavo			
1200-2000	200-1800	1 ks skrátená bočná stena pre krídlové dvere s protisegmentom/krídlové dvere s pevným segmentom a protisegmentom/lietacie dvere, upevnenie vpravo			

Vždy je nutné uviesť, či sa uvedený rozmer vzťahuje na vstavaný rozmer vaničky alebo na montážny rozmer na stred skla (napr. pri montáži priamo na podlahu).

Pri rozmeroch treba preto v objednávke uviesť nasledujúce údaje:

Zamerané na vstavaný rozmer vaničky: 000

Zamerané na stred skla: 001

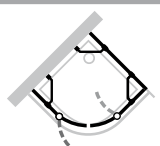
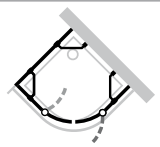
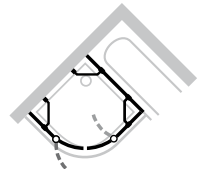
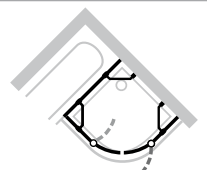
Farba profilov - Sklo / dekor

Farba profilov	Kód farby	Prípl.
strieborná lesklá	092	0,-

Sklo / dekor	bez Anti-Plaque		s Anti-Plaque	
	Kód skla	Prípl.	Kód skla	Prípl.
číre	321	0,-	322	0,-
šedé	301		368	
bronzové	341		378	
Sand Plus	315	266,-	316	266,-
Privatima	373		375	
Bubbles	376		377	
Zrkadlové sklo	380	416,-	381	416,-

HÜPPE Solva pure s nástennou lištou 1/4-kruh

1/4-kruh Krídlové dvere pre U-kabínu

Výška	Šírka	Skladá sa z:	Pre typ	Číslo výrobku	Cena
2000 1200-2000	900-1200 200-1800	1 ks 1/4-kruh 2-krídlové dvere s pevnými segmentami, ľavé 1 ks bočná stena pre krídlové dvere s protisegmentom/krídlové dvere s pevným segmentom a protisegmentom/lietacie dvere, upevnenie vpravo		ST8680	2.276,-
2000 1200-2000	900-1200 200-1800	1 ks 1/4-kruh 2-krídlové dvere s pevnými segmentami, pravé 1 ks bočná stena pre krídlové dvere s protisegmentom/krídlové dvere s pevným segmentom a protisegmentom/lietacie dvere, upevnenie vľavo		ST8681	2.276,-
2000 1200-2000	900-1200 200-1800	1 ks 1/4-kruh 2-krídlové dvere s pevnými segmentami, ľavé 1 ks skrátená bočná stena pre krídlové dvere s protisegmentom/ krídlové dvere s pevným segmentom a protisegmentom/lietacie dvere, upevnenie vpravo		ST8682	2.276,-
2000 1200-2000	900-1200 200-1800	1 ks 1/4-kruh 2-krídlové dvere s pevnými segmentami, pravé 1 ks skrátená bočná stena pre krídlové dvere s protisegmentom/ krídlové dvere s pevným segmentom a protisegmentom/lietacie dvere, upevnenie vľavo		ST8683	2.276,-

Vždy je nutné uviesť, či sa uvedený rozmer vzťahuje na vstavaný rozmer vaničky alebo na montážny rozmer na stred skla (napr. pri montáži priamo na podlahu).

Pri rozmeroch treba preto v objednávke uviesť nasledujúce údaje:

Zamerané na vstavaný rozmer vaničky: 000

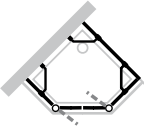
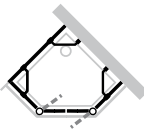
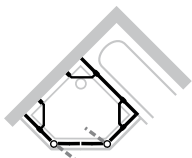
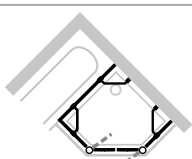
Zamerané na stred skla: 001

Farba profilov - Sklo / dekor

Farba profilov	Kód farby	Prípl.
strieborná lesklá	092	0,-

Sklo / dekor	bez Anti-Plaque		s Anti-Plaque	
	Kód skla	Prípl.	Kód skla	Prípl.
číre	321	0,-	322	0,-
Privatima	373	266,-	375	266,-
Bubbles	376		377	

5-uholník Krídlové dvere pre U-kabínu

Výška	Šírka	Skladá sa z:	Pre typ	Číslo výrobku	Cena
1200-2000 1200-2000	700-1870 200-1800	1 ks 5-uholník 2-krídlové dvere s pevnými segmentami, ľavé 1 ks bočná stena pre krídlové dvere s protisegmentom/krídlové dvere s pevným segmentom a protisegmentom/lietacie dvere, upevnenie vpravo		ST8780	2.276,-
1200-2000 1200-2000	700-1870 200-1800	1 ks 5-uholník 2-krídlové dvere s pevnými segmentami, pravé 1 ks bočná stena pre krídlové dvere s protisegmentom/krídlové dvere s pevným segmentom a protisegmentom/lietacie dvere, upevnenie vľavo		ST8781	2.276,-
1200-2000 1200-2000	700-1870 200-1800	1 ks 5-uholník 2-krídlové dvere s pevnými segmentami, ľavé 1 ks skrátená bočná stena pre krídlové dvere s protisegmentom/krídlové dvere s pevným segmentom a protisegmentom/lietacie dvere, upevnenie vpravo		ST8782	2.276,-
1200-2000 1200-2000	700-1870 200-1800	1 ks 5-uholník 2-krídlové dvere s pevnými segmentami, pravé 1 ks skrátená bočná stena pre krídlové dvere s protisegmentom/krídlové dvere s pevným segmentom a protisegmentom/lietacie dvere, upevnenie vľavo		ST8783	2.276,-

Vždy je nutné uviesť, či sa uvedený rozmer vzťahuje na vstavaný rozmer vaničky alebo na montážny rozmer na stred skla (napr. pri montáži priamo na podlahu).

Pri rozmeroch treba preto v objednávke uviesť nasledujúce údaje:

Zamerané na vstavaný rozmer vaničky: 000

Zamerané na stred skla: 001

Farba profilov - Sklo / dekor

Farba profilov	Kód farby	Prípl.
strieborná lesklá	092	0,-

Sklo / dekor	bez Anti-Plaque		s Anti-Plaque	
	Kód skla	Prípl.	Kód skla	Prípl.
číre	321	0,-	322	0,-
Sand Plus	315		316	
Privatima	373	266,-	375	266,-
Bubbles	376		377	

HÜPPE Xtensa pure



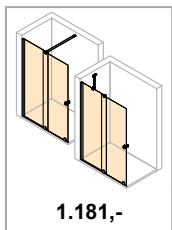
reddot award 2015
winner

interior
innovation
award
2015
Winner



4-uholník

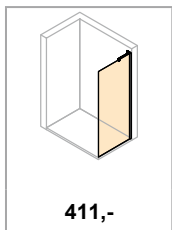
Walk-In Posuvné dvere 1-dielne s pevným segmentom



1.181,-

K.4-K.7

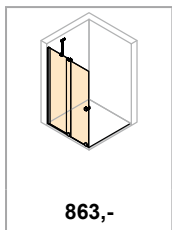
Bočná stena pre Walk-In posuvné dvere 1-dielne s pevným segmentom



411,-

K.8-K.9

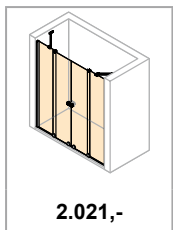
Posuvné dvere rohový vstup 2-dielny (1/2)



863,-

K.10-K.11

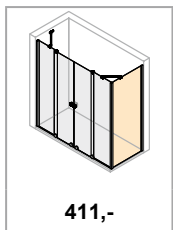
Posuvné dvere 2-dielne s 2 pevnými segmentami



2.021,-

K.12-K.13

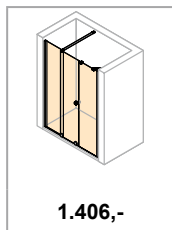
Bočná stena pre posuvné dvere 2-dielne s 2 pevnými segmentami



411,-

K.14-K.15

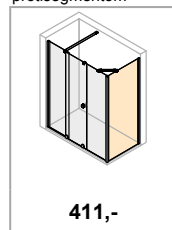
Posuvné dvere 1-dielne s pevným segmentom a protisegmentom



1.406,-

K.16-K.17

Bočná stena pre posuvné dvere 1-dielne s pevným segmentom a protisegmentom

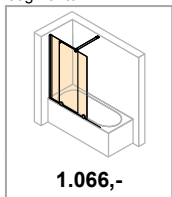


411,-

K.18-K.19

Vaňové zásteny

Posuvné dvere 1-dielne s pevným segmentom



1.066,-

Q.2-Q.3

HÜPPE Xtensa pure



interior
innovation
award
2015
Winner




Detaily výrobku



Funkčný dizajn puristicky tvarovaného madla umožňuje maximálne otvorenie posuvných dverí pre dosiahnutie veľkej šírky vstupu.



Vysoko kvalitné pojazďové kolieska z leštenej ušľachtilej ocele sú z vnútornej strany so zapusteným skrutkovaním, výškovo nastaviteľné a umožňujú jednoduché čistenie.



Dvere série Xtensa sú voliteľne vybavené mimoriadne úzkou nástennou lištou. Pripevnenie na stenu pôsobí ešte filigránskejšie.

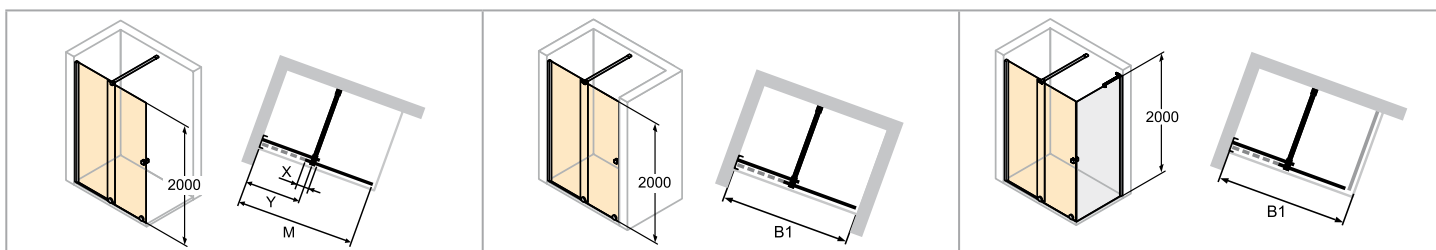


Priečnu vzperu možno individuálne skrátit
Dĺžka: 1250 mm



Držiak na uteráky vo farbe strieborná pololesklá pre všetky bočné steny. Ak objednáte držiak na uteráky ako variantu vybavenia, tento je potom s bočnou stenou zoskrutkovaný. Pre dodatočnú montáž sa môže objednať držiak na uteráky ako príslušenstvo (montáž prilepením).

HÜPPE Xtensa pure 4-uholník



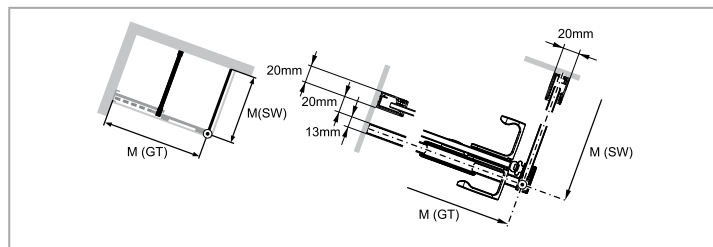
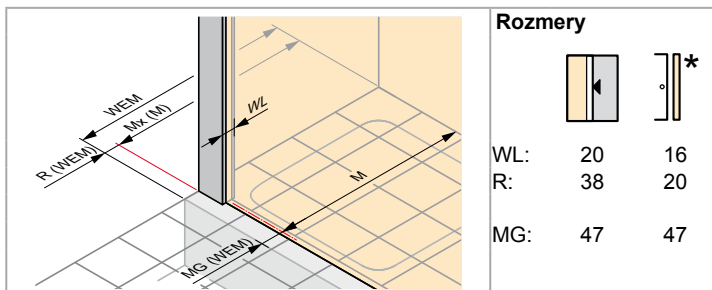
Walk-In
Upevnenie vľavo
Priečna vzpera

GTN
Priečna vzpera

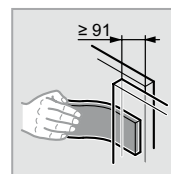
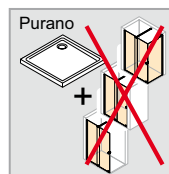
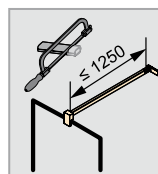
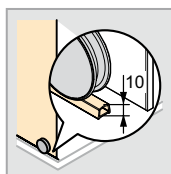
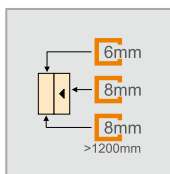
GTS
Priečna vzpera

- Montáž na sprchovú vaničku aj priamo na podlahu možná. Minimálna šírka okraja vaničky, resp. plochy podlahy potrebná pre inštaláciu. 50mm.
- Doplnková sada pre T-riešenie ako alternatíva k priečnej vzpere pozri kapitola Príslušenstvo a iné.
- K dispozícii musí byť vodorovná / rovinná plocha 50mm.
- Montáž ako U-kabína možná.
- Zrkadlové sklo (380/381): Pri objednávke treba uviesť, ktorý segment má byť zhotovený so zrkadlovým sklom. Pokiaľ to nie je uvedené, bude celý výrobok zhotovený so zrkadlovým sklom.
- Technické informácie pozri kapitola Farby profilov a Sklá / dekory.

Zhotovenie na mieru: Nie je možné pri skle 372/389 s chrómovým dekorom Element.



* = Doplnková sada pre niku
WEM = Vstavaný rozmer vaničky (000)
M = Montážny rozmer stred skla SW (001)
Prosím uveďte bezpodmienečne pri objednávke.



Walk-In Posuvné dvere 1-dielne s pevným segmentom

Upevnenie vľavo

Priečna vzpera

Výška	Typ	Šírka M = montážny rozmer ako Walk-In	WEM GTN	WEM GTS	M GTN	M (stred skla SW)	Min. / max. prekrytie sklenených tabulí X	Min. / max. šírka vstupu v nike	Min. / max. šírka vstupu s bočnou stenou (SW)	Montážny rozmer Y priečnej vzpery	Číslo výrobku	Základná cena
2000	980-1000	968-1000	985-1017	1004-1036	985-1017	989-1021	91-110	402-421	383-402	516	XT0101	1.181,-
	1001-1100	988-1100	1005-1117	1024-1136	1005-1117	1009-1121	91-190	372-471	353-452	566	XT0102	
	1101-1200	1088-1200	1105-1217	1124-1236	1105-1217	1109-1221	91-190	422-521	403-502	616	XT0103	
	1201-1400	1188-1400	1205-1417	1224-1436	1205-1417	1209-1421	91-290	422-621	403-602	716	XT0105	1.339,-
	1401-1600	1388-1600	1405-1617	1424-1636	1405-1617	1409-1621	91-290	522-721	503-702	816	XT0107	
	1601-1800	1588-1800	1605-1817	1624-1836	1605-1817	1609-1821	91-290	622-821	603-802	916	XT0109	

Upevnenie vpravo

Priečna vzpera

Výška	Typ	Šírka M = montážny rozmer ako Walk-In	WEM GTN	WEM GTS	M GTN	M (stred skla SW)	Min. / max. prekrytie sklenených tabulí X	Min. / max. šírka vstupu v nike	Min. / max. šírka vstupu s bočnou stenou (SW)	Montážny rozmer Y priečnej vzpery	Číslo výrobku	Základná cena
2000	980-1000	968-1000	985-1017	1004-1036	985-1017	989-1021	91-110	402-421	383-402	516	XT0201	1.181,-
	1001-1100	988-1100	1005-1117	1024-1136	1005-1117	1009-1121	91-190	372-471	353-452	566	XT0202	
	1101-1200	1088-1200	1105-1217	1124-1236	1105-1217	1109-1221	91-190	422-521	403-502	616	XT0203	
	1201-1400	1188-1400	1205-1417	1224-1436	1205-1417	1209-1421	91-290	422-621	403-602	716	XT0205	1.339,-
	1401-1600	1388-1600	1405-1617	1424-1636	1405-1617	1409-1621	91-290	522-721	503-702	816	XT0207	
	1601-1800	1588-1800	1605-1817	1624-1836	1605-1817	1609-1821	91-290	622-821	603-802	916	XT0209	

Zhotovenie na mieru - Upevnenie vľavo

Výška	Šírka B1	Číslo výrobku	Základná cena
1900-2000	1000-1800	XT0180	1.518,-
	1801-2000	XT0181	1.900,-
2001-2200	1000-1800	XT0182	1.678,-
	1801-2000	XT0183	2.060,-

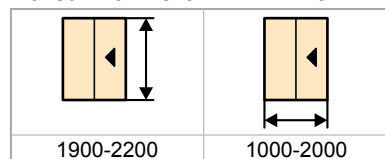
Rozsah nastavenia = zadaný rozmer - 12mm / + 0mm

Zhotovenie na mieru - Upevnenie vpravo

Výška	Šírka B1	Číslo výrobku	Základná cena
1900-2000	1000-1800	XT0280	1.518,-
	1801-2000	XT0281	1.900,-
2001-2200	1000-1800	XT0282	1.678,-
	1801-2000	XT0283	2.060,-

Rozsah nastavenia = zadaný rozmer - 12mm / + 0mm

Rozsah rozmerov: min. - max.



Varianta vybavenia

Varianta vybavenia	Prípl.	Prípl.
Nástenná lišta Select+	881	105,-
Upevnenie do stropu 80-600mm	791	111,-
Upevnenie do stropu 80-600mm a nástenná lišta Select+ (farby 087 strieborná matná, 123 Black Edition, 069 strieborná pololesklá)	882	224,-

Pri variante vybavenia 881/882 nie sú možné skosenia a výrezy.

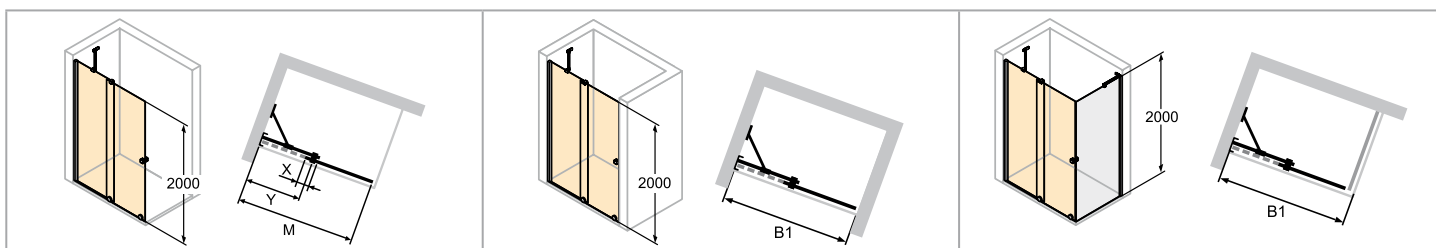
Naviac

Výška	Číslo výrobku	Cena
2000	XT0401	80,-
1900-2200	XT0480	102,-

Farba profilov - Sklo / dekor

Farba profilov	Kód farby	Prípl.	Sklo / dekor		bez Anti-Plaque		s Anti-Plaque	
			Kód skla	Prípl.	Kód skla	Prípl.	Kód skla	Prípl.
strieborná pololesklá	069	0,-	číre	321	0,-	322	0,-	
Black Edition	123	107,-	šedé	301	206,-	368	206,-	
			bronzové	341	206,-	378	206,-	
			Sand Plus	315		316		
			Chrómový dekor Element	372	198,-	389	198,-	
			Zrkadlové sklo	380	416,-	381	416,-	

HÜPPE Xtensa pure 4-uholník



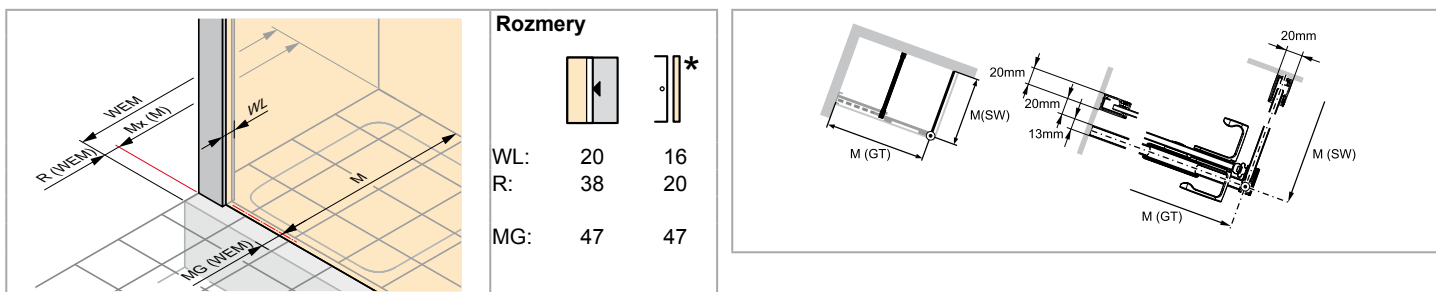
Walk-In
Upevnenie vľavo
Stabilizačná vzpera

GTN
Stabilizačná vzpera

GTS
Stabilizačná vzpera

- Montáž na sprchovú vaničku aj priamo na podlahu možná. Minimálna šírka okraja vaničky, resp. plochy podlahy potrebná pre inštaláciu. 50mm.
- Doplnková sada pre T-riešenie ako alternatíva k priečnej vzpere pozri kapitola Príslušenstvo a iné.
- K dispozícii musí byť vodorovná / rovinná plocha 50mm.
- Montáž ako U-kabína možná.
- Zrkadlové sklo (380/381): Pri objednávke treba uviesť, ktorý segment má byť zhotovený so zrkadlovým sklom. Pokiaľ to nie je uvedené, bude celý výrobok zhotovený so zrkadlovým sklom.
- Technické informácie pozri kapitola Farby profilov a Sklá / dekory.

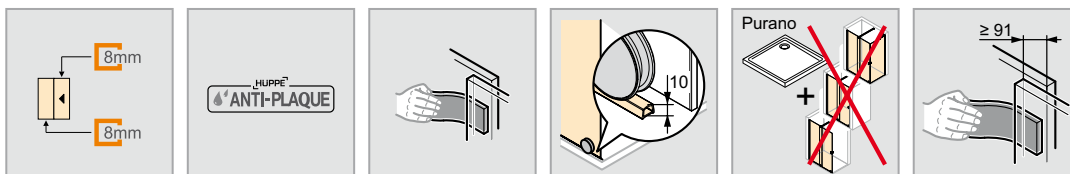
Zhotovenie na mieru: Nie je možné pri skle 372/389 s chrómovým dekorom Element.



Rozmery

WL:	20	16
R:	38	20
MG:	47	47

* = Doplnková sada pre niku
WEM = Vstavaný rozmer vaničky (000)
M = Montážny rozmer stred skla SW (001)
Prosím uveďte bezpodmienečne pri objednávke.



Walk-In Posuvné dvere 1-dielne s pevným segmentom

Upevnenie vľavo

Stabilizačná vzpera

Výška	Typ	Šírka M = montážny rozmer ako Walk-In	WEM GTN	WEM GTS	M GTN	M (stred skla SW)	Min. / max. prekrytie sklenených tabulí X	Min. / max. šírka vstupu v nike	Min. / max. šírka vstupu s bočnou stenou (SW)	Číslo výrobku	Základná cena
2000	980-1000	968-1000	985-1017	1004-1036	985-1017	989-1021	91-110	402-421	383-402	XT0121	1.240,-
	1001-1100	988-1100	1005-1117	1024-1136	1005-1117	1009-1121	91-190	372-471	353-452	XT0122	
	1101-1200	1088-1200	1105-1217	1124-1236	1105-1217	1109-1221	91-190	422-521	403-502	XT0123	1.288,-
	1201-1400	1188-1400	1205-1417	1224-1436	1205-1417	1209-1421	91-290	422-621	403-602	XT0125	1.406,-

Upevnenie vpravo

Stabilizačná vzpera

Výška	Typ	Šírka M = montážny rozmer ako Walk-In	WEM GTN	WEM GTS	M GTN	M (stred skla SW)	Min. / max. prekrytie sklenených tabulí X	Min. / max. šírka vstupu v nike	Min. / max. šírka vstupu s bočnou stenou (SW)	Číslo výrobku	Základná cena
2000	980-1000	968-1000	985-1017	1004-1036	985-1017	989-1021	91-110	402-421	383-402	XT0221	1.240,-
	1001-1100	988-1100	1005-1117	1024-1136	1005-1117	1009-1121	91-190	372-471	353-452	XT0222	
	1101-1200	1088-1200	1105-1217	1124-1236	1105-1217	1109-1221	91-190	422-521	403-502	XT0223	1.288,-
	1201-1400	1188-1400	1205-1417	1224-1436	1205-1417	1209-1421	91-290	422-621	403-602	XT0225	1.406,-

Zhotovenie na mieru - Upevnenie vľavo

Výška	Šírka B1	Číslo výrobku	Základná cena
1900-2000	1000-1400	XT0184	1.594,-
2001-2200	1000-1400	XT0185	1.761,-


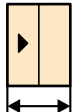
Rozsah nastavenia = zadaný rozmer - 12mm / + 0mm

Zhotovenie na mieru - Upevnenie vpravo

Výška	Šírka B1	Číslo výrobku	Základná cena
1900-2000	1000-1400	XT0284	1.594,-
2001-2200	1000-1400	XT0285	1.761,-

Rozsah nastavenia = zadaný rozmer - 12mm / + 0mm

Rozsah rozmerov: min. - max.

	
1900-2200	1000-1400

Varianta vybavenia

Varianta vybavenia voliteľná	Prípl.
Nástenná lišta Select+	881 105,-
Upevnenie do stropu 80-600mm	791 111,-
Upevnenie do stropu 80-600mm a nástenná lišta Select+ (farby 087 strieborná matná, 123 Black Edition, 069 strieborná pololesklá)	882 224,-

Pri variante vybavenia 881/882 nie sú možné skosenia a výrezy.

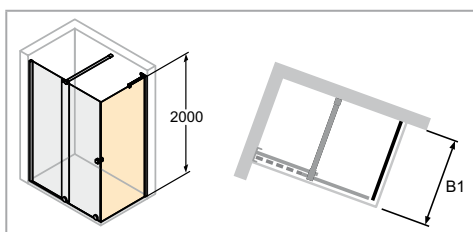
Naviac

Výška	Číslo výrobku	Cena
2000	Doplnková sada pre niku	XT0401 80,-
1900-2200	Doplnková sada pre niku, zhotovenie na mieru	XT0480 102,-

Farba profilov - Sklo / dekor

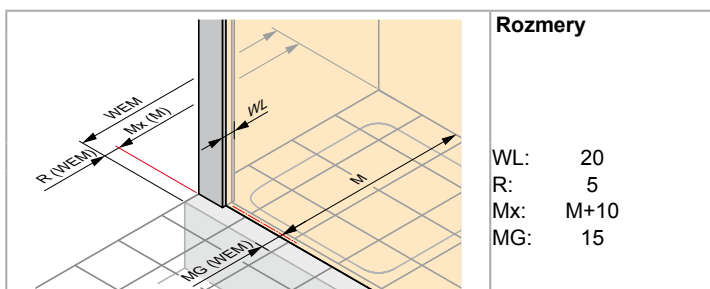
Farba profilov	Kód farby	Prípl.	Sklo / dekor		bez Anti-Plaque		s Anti-Plaque	
			Kód skla	Prípl.	Kód skla	Prípl.	Kód skla	Prípl.
strieborná pololesklá	069	0,-	číre	321	0,-	322	0,-	
Black Edition	123	107,-	šedé	301	206,-	368	206,-	
			bronzové	341		378		
			Sand Plus	315		316		
			Chrómový dekor Element	372	198,-	389	198,-	
			Zrkadlové sklo	380	416,-	381	416,-	

HÜPPE Xtensa pure 4-uholník

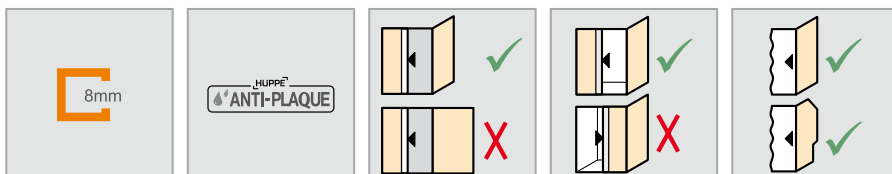


Bočná stena

- Výška umiestnenia držiaku na uteráky sa môže zvoliť individuálne a musí sa uviesť pri objednávke. Pri chýbajúcom údaji bude držiak na uteráky dodaný vždy v strede skla (výška a šírka).



WEM = Vstavaný rozmer vaničky (000)
 M = Montážny rozmer stred podlahového profilu GT (001)
 Prosím uveďte bezpodmienečne pri objednávke.



Bočná stena pre Walk-In posuvné dvere 1-dielne s pevným segmentom

Výška	Typ	WEM	M (stred podlahového profilu GT)	Číslo výrobku	Základná cena
2000	700	685-700	673-688	XT0305	411,-
	800	785-800	773-788	XT0306	
	900	885-900	873-888	XT0307	
	1000	985-1000	973-988	XT0308	

Zhotovenie na mieru

Výška	Typ	Šírka B1	Číslo výrobku	Základná cena
1900-2000	Štandardné zhotovenie na mieru	200-1100	XT0380	525,-
2001-2200	Štandardné zhotovenie na mieru	200-1100	XT0382	688,-
400-2000	SWK na vani	200-1100	XT0381	525,-

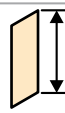
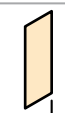
Rozsah nastavenia = zadaný rozmer - 8mm / + 7mm

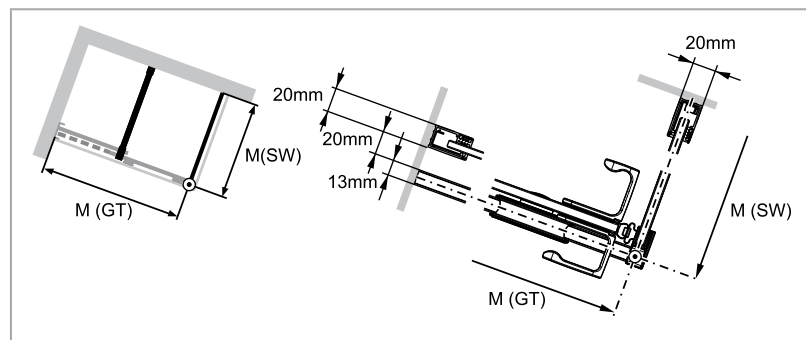
! POZOR: Pre dvere s bočnou stenou na vani je potrebná „Doplnková sada pre niku“. Pozri Naviac.

Skosenie / výrezy

Skosenie a výrezy	Prípl.
	Príplatok k zhotoveniu na mieru za každé skosenie/výrez 133,-

Rozsah rozmerov: min. - max.

	
400-2200	200-1100



Varianta vybavenia

Varianta vybavenia voliteľná	Prípl.
Držiak tyče na uterák (strieborná pololesklá štandard, držiak tyče na uterák v čiernej pri zariadeniach v Black Edition)	T99 189,-

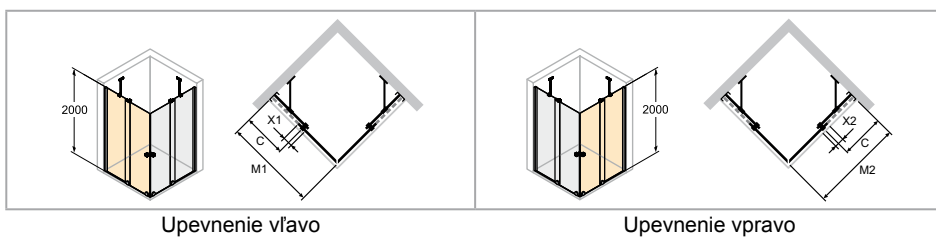
Naviac

Výška	Doplnková sada pre niku	Číslo výrobku	Cena
2000	Doplnková sada pre niku	XT0401	80,-
1900-2200	Doplnková sada pre niku, zhotovenie na mieru	XT0480	102,-

Farba profilov - Sklo / dekor

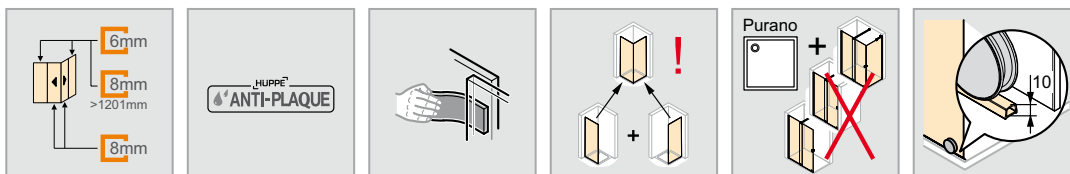
Farba profilov	Kód farby	Prípl.	Sklo / dekor		bez Anti-Plaque		s Anti-Plaque	
			Kód skla	Prípl.	Kód skla	Prípl.	Kód skla	Prípl.
strieborná pololesklá	069	0,-	číre	321	0,-	322	0,-	
Black Edition	123	107,-	šedé	301		368		
			bronzové	341	206,-	378	206,-	
			Sand Plus	315		316		
			Zrkadlové sklo	380	416,-	381	416,-	

HÜPPE Xtensa pure 4-uholník



- K dispozícii musí byť vodorovná / rovinná plocha 50mm.
- Montáž ako U-kabína možná.
- Zrkadlové sklo (380/381): Pri objednávke treba uviesť, ktorý segment má byť zhotovený so zrkadlovým sklom. Pokiaľ to nie je uvedené, bude celý výrobok zhotovený so zrkadlovým sklom.
- Technické informácie pozri kapitola Farby profilov a Sklá / dekory.

	Rozmery
	WL: 20 R: 38 MG: 47
WEM = Vstavaný rozmer vaničky (000) M = montážny rozmer stred podlahového profilu (001) Prosím uveďte bezpodmienečne pri objednávke.	



Posuvné dvere rohový vstup 2-dielny (1/2)
Upevnenie vľavo

Výška	Typ	WEM	M (stred podlahového profilu)	C	Min. / max. prekrytie sklenených tabulí X	Šírka vstupu	Číslo výrobku	Základná cena
2000	700-750	690-757	677-744	385-400	51-103	355-428	XT1301	863,-
	751-800	758-807	745-794	410-425	51-85	415-463	XT1302	882,-
	801-900	808-907	795-894	460-475	51-135	415-534	XT1303	908,-
	901-1000	908-1007	895-994	540-555	115-199	441-560	XT1304	1.040,-
	1001-1100	1008-1107	995-1094	590-605	115-199	511-630	XT1305	1.064,-
	1101-1200	1108-1207	1095-1194	640-655	115-199	582-701	XT1306	1.103,-
	1201-1400	1208-1407	1195-1394	740-755	115-299	582-842	XT1307	1.205,-

Zhotovenie na mieru - Upevnenie vľavo

Výška	Šírka B	Číslo výrobku	Základná cena
1200-2000	700-1400	XT1380	1.324,-
2001-2200	700-1400	XT1381	1.483,-

Rozsah nastavenia = zadaný rozmer - 8mm / + 7mm

Upevnenie vpravo



Výška	Typ	WEM	M (stred podlahového profilu)	C	Min. / max. prekrytie sklenených tabulí X	Šírka vstupu	Číslo výrobku	Základná cena
2000	700-750	690-757	677-744	385-400	51-103	355-428	XT1401	863,-
	751-800	758-807	745-794	410-425	51-85	415-463	XT1402	882,-
	801-900	808-907	795-894	460-475	51-135	415-534	XT1403	908,-
	901-1000	908-1007	895-994	540-555	115-199	441-560	XT1404	1.040,-
	1001-1100	1008-1107	995-1094	590-605	115-199	511-630	XT1405	1.064,-
	1101-1200	1108-1207	1095-1194	640-655	115-199	582-701	XT1406	1.103,-
	1201-1400	1208-1407	1195-1394	740-755	115-299	582-842	XT1407	1.205,-

Zhotovenie na mieru - Upevnenie vpravo

Výška	Šírka B	Číslo výrobku	Základná cena
1200-2000	700-1400	XT1480	1.324,-
2001-2200	700-1400	XT1481	1.483,-

Rozsah nastavenia = zadaný rozmer - 8mm / + 7mm

Rozsah rozmerov: min. - max.

	
1200-2200	700-1400

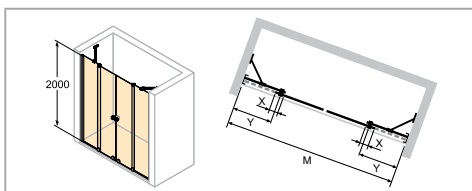
Varianta vybavenia

Varianta vybavenia voliteľná		Prípl.
Stropná vzpera 80-600mm	791	111,-

Farba profilov - Sklo / dekor

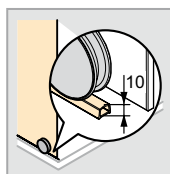
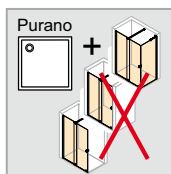
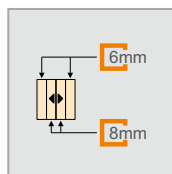
Farba profilov	Kód farby	Prípl.	Sklo / dekor	bez Anti-Plaque		s Anti-Plaque	
				Kód skla	Prípl.	Kód skla	Prípl.
strieborná pololesklá	069	0,-	číre	321	0,-	322	0,-
Black Edition	123	107,-	šedé	301		368	
			bronzové	341	206,-	378	206,-
			Sand Plus	315		316	
			Zrkadlové sklo	380	416,-	381	416,-

HÜPPE Xtensa pure 4-uholník



- K dispozícii musí byť vodorovná / rovinná plocha 50mm.
- Montáž ako U-kabína možná.
- Zrkadlové sklo (380/381): Pri objednávke treba uviesť, ktorý segment má byť zhotovený so zrkadlovým sklom. Pokiaľ to nie je uvedené, bude celý výrobok zhotovený so zrkadlovým sklom.
- Technické informácie pozri kapitola Farby profilov a Sklá / dekory.

	Rozmery					
	<table> <tr> <td>WL:</td> <td>20</td> </tr> <tr> <td>R:</td> <td>38</td> </tr> <tr> <td>MG:</td> <td>47</td> </tr> </table>	WL:	20	R:	38	MG:
WL:	20					
R:	38					
MG:	47					
<p>WEM = Vstavaný rozmer vaničky (000) M = Montážny rozmer stred skla SW (001) Prosím uveďte bezpodmienečne pri objednávke.</p>						



Posuvné dvere 2-dielne s 2 pevnými segmentami

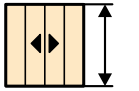

Výška	Typ	WEM Nika	WEM Bočná stena	M (stred skla) Nika	M (stred skla) Bočná stena	C	Min. / max. prekrytie sklenených tabulí X	Min. / max. šírka vstupu v nike	Min. / max. šírka vstupu s bočnou stenou (SW)	Číslo výrobku	Základná cena
2000	1400-1600	1485-1615	1512-1642	1485-1615	1496-1626	460-475	131-181	538-638	511-611	XT1001	2.021,-
	1601-2000	1616-2015	1643-2042	1616-2015	1627-2026	540-555	93-277	509-878	482-851	XT1002	2.126,-
	2001-2400	2016-2415	2043-2442	2016-2415	2027-2426	640-655	93-277	709-1078	682-1051	XT1003	2.627,-
	2401-2800	2416-2815	2443-2842	2416-2815	2427-2826	740-755	93-277	909-1279	882-1251	XT1004	2.756,-

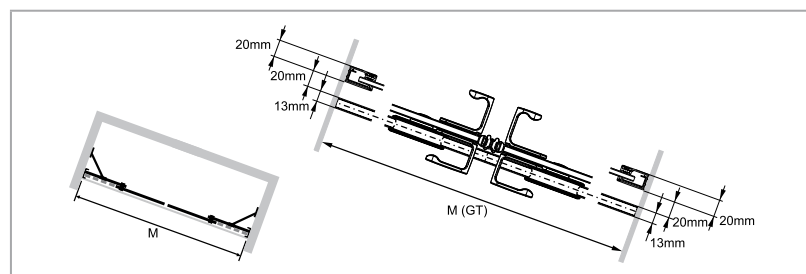
Zhotovenie na mieru

Výška	Šírka B	Číslo výrobku	Základná cena
1200-2000	1400-1800	XT1080	2.551,-
	1801-2800	XT1081	3.309,-
2001-2200	1400-1800	XT1082	2.711,-
	1801-2800	XT1083	3.468,-

Rozsah nastavenia = zadaný rozmer - 15mm / + 15mm

Rozsah rozmerov: min. - max.

	
1200-2200	1400-2800



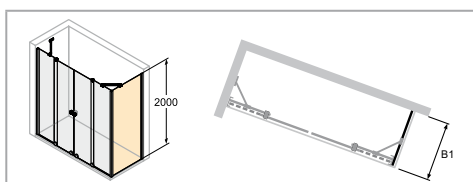
Varianta vybavenia

Varianta vybavenia voliteľná		Prípl.
Stropná vzpera 80-600mm	791	111,-

Farba profilov - Sklo / dekor

Farba profilov	Kód farby	Prípl.	Sklo / dekor	bez Anti-Plaque		s Anti-Plaque	
				Kód skla	Prípl.	Kód skla	Prípl.
strieborná pololesklá	069	0,-	číre	321	0,-	322	0,-
Black Edition	123	214,-	šedé	301		368	
			bronzové	341	412,-	378	412,-
			Sand Plus	315		316	
			Zrkadlové sklo	380	416,-	381	416,-

HÜPPE Xtensa pure 4-uholník



- Výška umiestnenia držiaku na uteráky sa môže zvoliť individuálne a musí sa uviesť pri objednávke. Pri chýbajúcom údaji bude držiak na uteráky dodaný vždy v strede skla (výška a šírka).

	<p>Rozmery</p> <p>WL: 20 R: 5 Mx: M+10 MG: 15</p>
<p>WEM = Vstavaný rozmer vaničky (000) M = Montážny rozmer stred podlahového profilu GT (001) Prosím uveďte bezpodmienečne pri objednávke.</p>	



Bočná stena pre posuvné dvere 2-dielne s 2 pevnými segmentami

Výška	Typ	WEM	M (stred podlahového profilu GT)	Číslo výrobku	Základná cena
2000	800	785-800	773-788	XT1807	411,-
	900	885-900	873-888	XT1808	
	1000	985-1000	973-988	XT1809	

Zhotovenie na mieru

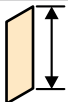

Výška	Typ	Šírka B1	Číslo výrobku	Základná cena
1200-2000	Štandardné zhotovenie na mieru	200-1100	XT1880	525,-
2001-2200	Štandardné zhotovenie na mieru	200-1100	XT1881	688,-
400-1800	SWK na vani	200-1100	XT1882	525,-

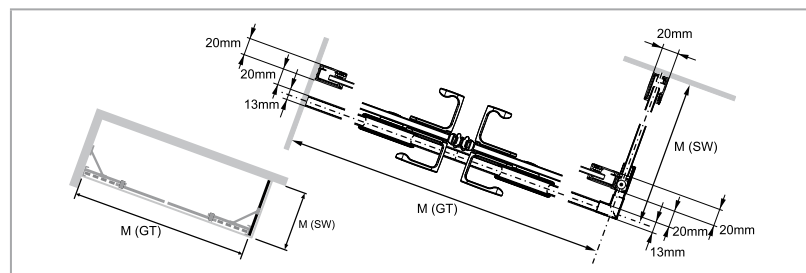
Rozsah nastavenia = zadaný rozmer - 15mm / + 0mm

Skosenie / výrezy

Skosenie a výrezy	Prípl.
	Príplatek k zhotoveniu na mieru za každé skosenie/výrez 133,-

Rozsah rozmerov: min. - max.

	
400-2200	200-1100



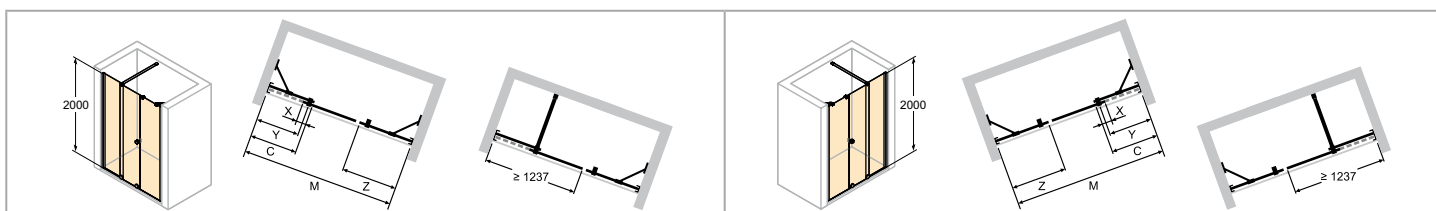
Varianta vybavenia

Varianta vybavenia voliteľná	Prípl.
Držiak tyče na uterák (strieborná pololesklá štandard, držiak tyče na uterák v čiernej pri zariadeniach v Black Edition)	T99 189,-

Farba profilov - Sklo / dekor

Farba profilov	Kód farby	Prípl.	Sklo / dekor		bez Anti-Plaque		s Anti-Plaque	
			Kód skla	Prípl.	Kód skla	Prípl.		
strieborná pololesklá	069	0,-	číre	321	0,-	322	0,-	
Black Edition	123	107,-	šedé	301		368		
			bronzové	341	206,-	378	206,-	
			Sand Plus	315		316		
			Zrkadlové sklo	380	416,-	381	416,-	

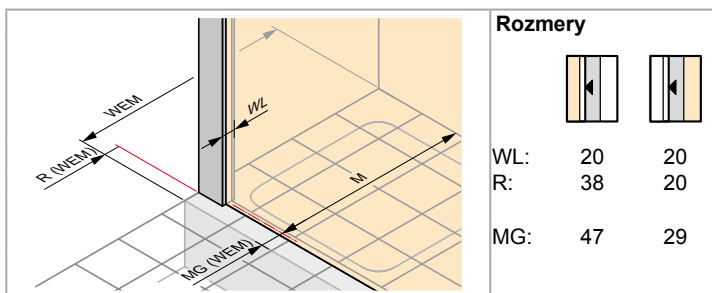
HÜPPE Xtensa pure 4-uholník



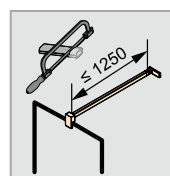
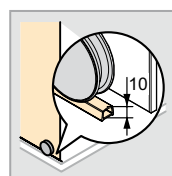
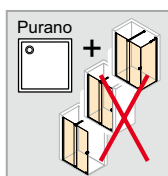
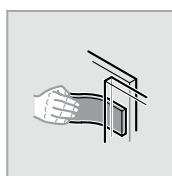
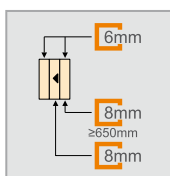
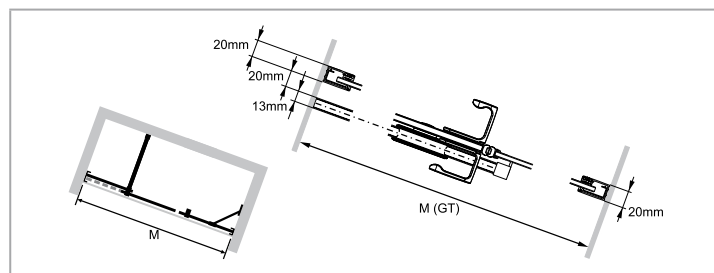
Upevnenie vľavo

Upevnenie vpravo

- K dispozícii musí byť vodorovná / roviná plocha 50mm.
- Montáž ako U-kabína možná.
- Zrkadlové sklo (380/381): Pri objednávke treba uviesť, ktorý segment má byť zhotovený so zrkadlovým sklom. Pokiaľ to nie je uvedené, bude celý výrobok zhotovený so zrkadlovým sklom.
- Technické informácie pozri kapitola Farby profilov a Sklá / dekory.




WEM = Vstavaný rozmer vaničky (000)
M = Montážny rozmer stred skla SW (001)
Prosím uveďte bezpodmienečne pri objednávke.



Posuvné dvere 1-dielne s pevným segmentom a protisegmentom

Upevnenie vľavo

Výška	Typ	WEM Nika	WEM s bočnou stenou	M (stred skla) Nika	M (stred skla) Bočná stena	Šírka C	Šírka Z	Šírka vstupu GTN	Šírka vstupu SW	Číslo výrobku	Základná cena
2000	1540-1600	1485-1615	1512-1642	1485-1615	1496-1626	640-655	385	450-540	423-513	XT1101	1.406,-
	1601-1800	1616-1815	1643-1842	1616-1815	1627-1826	740-755	385	471-640	444-613	XT1102	
	1801-2000	1816-2015	1843-2042	1816-2015	1827-2026	840-855	385	571-740	544-713	XT1103	1.566,-
	2001-2200	2016-2215	2043-2242	2016-2215	2027-2226	840-855	590	566-735	539-708	XT1104	1.725,-
	2201-2400	2216-2415	2243-2442	2216-2415	2227-2426	940-955	590	666-835	639-808	XT1105	1.885,-
	2401-2600	2416-2615	2443-2642	2416-2615	2427-2626	1040-1055	590	766-935	739-908	XT1106	2.044,-

Typ		Min. / max. prekrytie sklenených tabulí X
	1540-1600	92-192
	1601-2000	92-261
	2001-2600	97-266


Zhotovenie na mieru - Upevnenie vľavo

Výška	Šírka	Číslo výrobku	Základná cena
1200-2000	1400-1800	XT1180	1.688,-
	1801-2600	XT1181	2.261,-
2001-2200	1400-1800	XT1182	1.847,-
	1801-2600	XT1183	2.421,-

Rozsah nastavenia = zadaný rozmer - 15mm / + 15mm

Upevnenie vpravo

Výška	Typ	WEM Nika	WEM s bočnou stenou	M (stred skla) Nika	M (stred skla) Bočná stena	Šírka C	Šírka Z	Šírka vstupu GTN	Šírka vstupu SW	Číslo výrobku	Základná cena
2000	1540-1600	1485-1615	1512-1642	1485-1615	1496-1626	640-655	385	450-540	423-513	XT1201	1.406,-
	1601-1800	1616-1815	1643-1842	1616-1815	1627-1826	740-755	385	471-640	444-613	XT1202	
	1801-2000	1816-2015	1843-2042	1816-2015	1827-2026	840-855	385	571-740	544-713	XT1203	1.566,-
	2001-2200	2016-2215	2043-2242	2016-2215	2027-2226	840-855	590	566-735	539-708	XT1204	1.725,-
	2201-2400	2216-2415	2243-2442	2216-2415	2227-2426	940-955	590	666-835	639-808	XT1205	1.885,-
	2401-2600	2416-2615	2443-2642	2416-2615	2427-2626	1040-1055	590	766-935	739-908	XT1206	2.044,-



Typ		Min. / max. prekrytie sklenených tabulí X
	1540-1600	92-192
	1601-2000	92-261
	2001-2600	97-266

Zhotovenie na mieru - Upevnenie vpravo

Výška	Šírka	Číslo výrobku	Základná cena
1200-2000	1400-1800	XT1280	1.688,-
	1801-2600	XT1281	2.261,-
2001-2200	1400-1800	XT1282	1.847,-
	1801-2600	XT1283	2.421,-

Rozsah nastavenia = zadaný rozmer - 15mm / + 15mm

Rozsah rozmerov: min. - max.

	
1200-2200	1400-2600

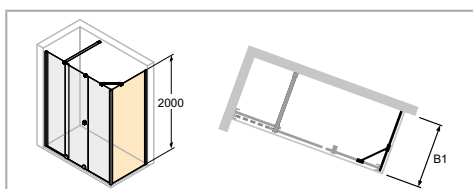
Varianta vybavenia

Varianta vybavenia voliteľná		Prípl.
Stropná vzpera 80-600mm	791	111,-

Farba profilov - Sklo / dekor

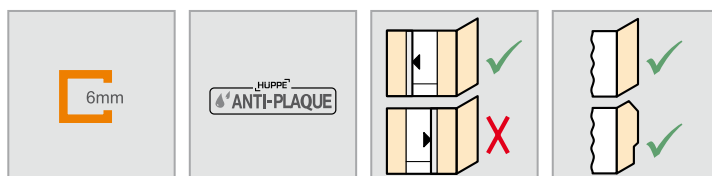
Farba profilov	Kód farby	Prípl.	Sklo / dekor		bez Anti-Plaque		s Anti-Plaque	
			Kód skla	Prípl.	Kód skla	Prípl.		
strieborná pololesklá	069	0,-	číre	321	0,-	322	0,-	
Black Edition	123	214,-	šedé	301		368		
			bronzové	341	412,-	378	412,-	
			Sand Plus	315		316		
			Zrkadlové sklo	380	416,-	381	416,-	

HÜPPE Xtensa pure 4-uholník



- Výška umiestnenia držiaku na uteráky sa môže zvoliť individuálne a musí sa uviesť pri objednávke. Pri chýbajúcom údaji bude držiak na uteráky dodaný vždy v strede skla (výška a šírka).

	<p>Rozmery</p> <p>WL: 20 R: 5 Mx: M+10 MG: 15</p>
<p>WEM = Vstavaný rozmer vaničky (000) M = Montážny rozmer stred podlahového profilu GT (001) Prosím uveďte bezpodmienečne pri objednávke.</p>	



Bočná stena pre posuvné dvere 1-dielne s pevným segmentom a protisegmentom

Výška	Typ	WEM	M (stred podlahového profilu GT)	Číslo výrobku	Základná cena
2000	785-800	785-800	773-788	XT1701	411,-
	885-900	885-900	873-888	XT1702	
	985-1000	985-1000	973-988	XT1703	

Zhotovenie na mieru

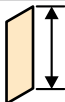
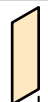
Výška	Typ	Šírka B1	Číslo výrobku	Základná cena
1200-2000	Štandardné zhotovenie na mieru	200-1100	XT1780	525,-
2001-2200	Štandardné zhotovenie na mieru	200-1100	XT1781	688,-
400-1800	SWK na vani	200-1100	XT1782	525,-

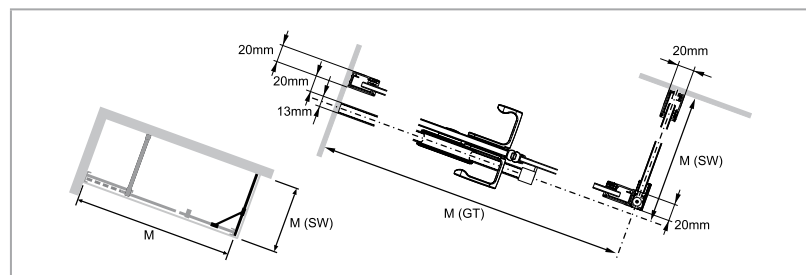
Rozsah nastavenia = zadaný rozmer - 15mm / + 0mm

Skosenie / výrezy

Skosenie a výrezy	Prípl.
	Príplatok k zhotoveniu na mieru za každé skosenie/výrez 133,-

Rozsah rozmerov: min. - max.

	
400-2200	200-1100



Varianta vybavenia

Varianta vybavenia voliteľná	Prípl.
Držiak tyče na uterák (strieborná pololesklá štandard, držiak tyče na uterák v čiernej pri zariadeniach v Black Edition)	T99 189,-

Farba profilov - Sklo / dekor

Farba profilov	Kód farby	Prípl.	Sklo / dekor		bez Anti-Plaque		s Anti-Plaque	
			Kód skla	Prípl.	Kód skla	Prípl.		
strieborná pololesklá	069	0,-	číre	321	0,-	322	0,-	
Black Edition	123	107,-	šedé	301	206,-	368	206,-	
			bronzové	341		378		
			Sand Plus	315		316		
			Zrkadlové sklo	380	416,-	381	416,-	

HÜPPE Refresh pure



4-uholník

Pivotové dvere rohový vstup

Krídlové dvere s pevnými segmentami rohový vstup

Pivotové dvere pre bočnú stenu

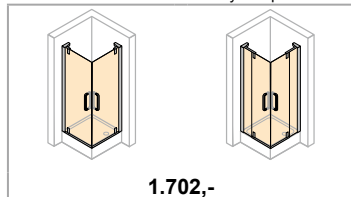
Pivotové dvere do niky

Krídlové dvere s pevným segmentom pre bočnú stenu

Krídlové dvere s pevným segmentom do niky

Bočná stena pre krídlové / pivotové dvere

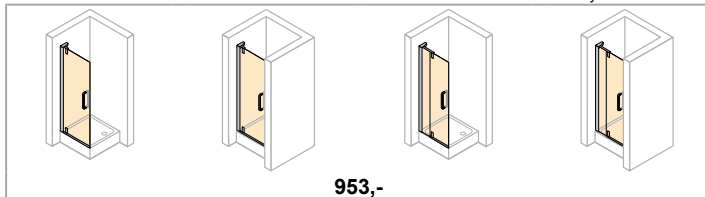
Lietacie dvere do niky



1.702,-

L.4-L.5

L.4-L.5



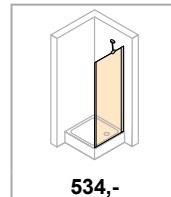
953,-

L.6-L.7

L.6-L.7

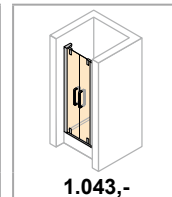
L.8-L.9

L.8-L.9



534,-

L.10-L.11



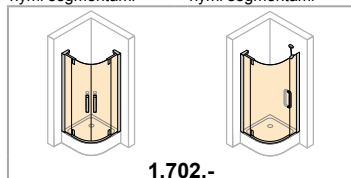
1.043,-

L.12-L.13

1/4-kruh

2-krídlové dvere s pevnými segmentami

1-krídlové dvere s pevnými segmentami



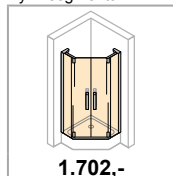
1.702,-

L.14-L.15

L.16-L.17

5-uholník

2-krídlové dvere s pevnými segmentami

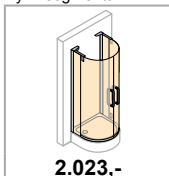


1.702,-

L.18-L.19

1/2-kruh

Krídlové dvere s pevnými segmentami



2.023,-

L.20-L.21

HÜPPE Refresh pure



Detaily výrobku



Jedinečná technika pántov a stenovej konzoly umožňuje otváranie dverí dovnútra a von. Dvojfarebný (bicolor) design s vysoko kvalitnou aplikáciou striebornej lesklej.



Jednoduché čistenie vďaka z vnútornej strany zapusteným pántom

Stenová konzola, držiak pevného segmentu, stabilizačná vzpera, madlo, pánty a krytky vždy vo farbe strieborná lesklá.

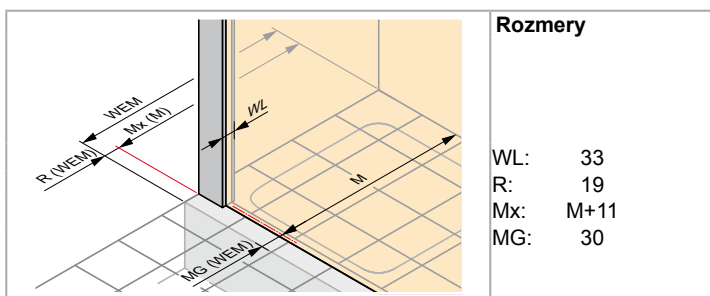
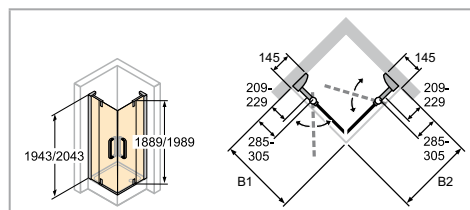
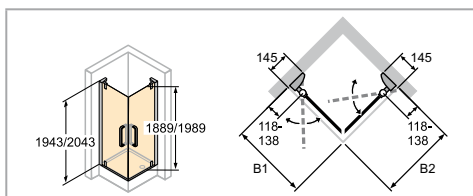


Nástenná lišta s integrovanou nastavovacou lištou s technikou upevnenia s použitím tesniaceho profilu (Kedertechnik). Preto bez viditeľných skrutkových spojov.



Nadčasový design madla zdôrazňuje príjemný dojem

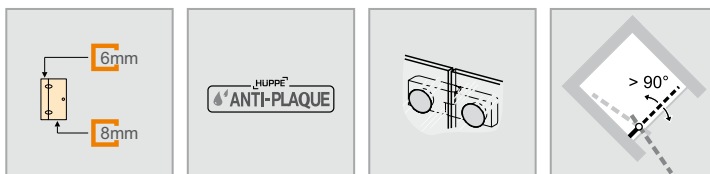
HÜPPE Refresh pure 4-uholník



Rozmery

- WL: 33
- R: 19
- Mx: M+11
- MG: 30

WEM = Vstavaný rozmer vaničky (000)
 M = Montážny rozmer Stred skla (001)
 Prosím uveďte bezpodmienečne pri objednávke.



Pivotové dvere rohový vstup

Výška	Typ B1/B2	WEM B1	WEM B2	M (Stred skla) B1	M (Stred skla) B2	Šírka vstupu	Číslo výrobku	Základná cena		
1943	800x800	785-805	785-805	755-775	755-775	892	9P0101	1.702,-		
	900x900	885-905	885-905	855-875	855-875	1034	9P0102			
	1000x1000	985-1005	985-1005	955-975	955-975	1175	9P0103			
	2043	750x900	735-755	885-905	705-725	855-875	925	9P0104	1.787,-	
		900x750	885-905	735-755	855-875	705-725	925	9P0105		
		800x900	785-805	885-905	755-775	855-875	965	9P0106		
		2043	900x800	885-905	785-805	855-875	755-775	965	9P0107	1.702,-
			800x1000	785-805	985-1005	755-775	955-975	1042	9P0108	
			1000x800	985-1005	785-805	955-975	755-775	1042	9P0109	
2043			800x800	785-805	785-805	755-775	755-775	892	9P0110	1.787,-
			900x900	885-905	885-905	855-875	855-875	1034	9P0111	
			1000x1000	985-1005	985-1005	955-975	955-975	1175	9P0112	
	2043		750x900	735-755	885-905	705-725	855-875	925	9P0113	1.871,-
			900x750	885-905	735-755	855-875	705-725	925	9P0114	
			800x900	785-805	885-905	755-775	855-875	965	9P0115	
		2043	900x800	885-905	785-805	855-875	755-775	965	9P0116	1.965,-
			800x1000	785-805	985-1005	755-775	955-975	1042	9P0117	
			1000x800	985-1005	785-805	955-975	755-775	1042	9P0118	

Zhotovenie na mieru

Výška	Šírka B1	Šírka B2	Číslo výrobku	Základná cena
1443-2043	400-1000	400-1000	9P0180	2.128,-

Rozsah nastavenia = zadaný rozmer - 10mm / + 10mm

Ceny platia pre celý rohový vstup.

Kridlové dvere s pevnými segmentami rohový vstup

Výška	Typ B1/B2	WEM B1	WEM B2	M (Stred skla) B1	M (Stred skla) B2	Šírka vstupu	Číslo výrobku	Základná cena			
1943	800x800	785-805	785-805	755-775	755-775	657	9P0201	1.702,-			
	900x900	885-905	885-905	855-875	855-875	798	9P0202				
	1000x1000	985-1005	985-1005	955-975	955-975	939	9P0203				
	2043	1200x1200	1185-1205	1185-1205	1155-1175	1155-1175	1222	9P0204	1.787,-		
		750x900	735-755	885-905	705-725	855-875	700	9P0205			
		900x750	885-905	735-755	855-875	705-725	700	9P0206			
		2043	800x900	785-805	885-905	755-775	855-875	731	9P0207	1.702,-	
			900x800	885-905	785-805	855-875	755-775	731	9P0208		
			800x1000	785-805	985-1005	755-775	955-975	810	9P0209		
			2043	1000x800	985-1005	785-805	955-975	755-775	810	9P0210	1.787,-
				800x1200	785-805	1185-1205	755-775	1155-1175	981	9P0211	
				1200x800	1185-1205	785-805	1155-1175	755-775	981	9P0212	
2043				800x800	785-805	785-805	755-775	755-775	657	9P0213	1.871,-
				900x900	885-905	885-905	855-875	855-875	798	9P0214	
				1000x1000	985-1005	985-1005	955-975	955-975	939	9P0215	
	2043			1200x1200	1185-1205	1185-1205	1155-1175	1155-1175	1222	9P0216	1.965,-
				750x900	735-755	885-905	705-725	855-875	700	9P0217	
				900x750	885-905	735-755	855-875	705-725	700	9P0218	
		2043		800x900	785-805	885-905	755-775	855-875	731	9P0219	1.787,-
				900x800	885-905	785-805	855-875	755-775	731	9P0220	
				800x1000	785-805	985-1005	755-775	955-975	810	9P0221	
			2043	1000x800	985-1005	785-805	955-975	755-775	810	9P0222	1.965,-
				800x1200	785-805	1185-1205	755-775	1155-1175	981	9P0223	
				1200x800	1185-1205	785-805	1155-1175	755-775	981	9P0224	

Zhotovenie na mieru

Výška	Šírka B1	Šírka B2	Číslo výrobku	Základná cena
1443-2043	700-1200	700-1200	9P0280	2.128,-

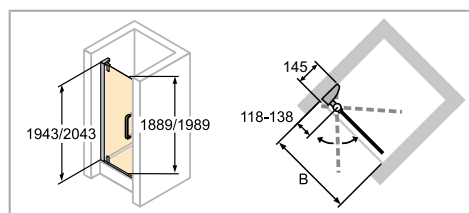
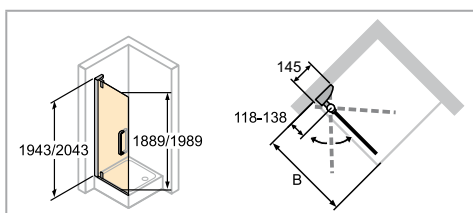
Rozsah nastavenia = zadaný rozmer - 10mm / + 10mm

Ceny platia pre celý rohový vstup.

Farba profilov - Sklo / dekor

Farba profilov	Kód farby	Prípl.	Sklo / dekor	bez Anti-Plaque		s Anti-Plaque	
				Kód skla	Prípl.	Kód skla	Prípl.
biela	055		číre	321	0,-	322	146,-
strieborná titanová	084	0,-	Karo	311	266,-	312	412,-
strieborná matná	087		Sand Plus	315		316	
strieborná lesklá	092	196,-					

HÜPPE Refresh pure 4-uholník

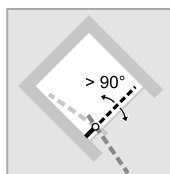
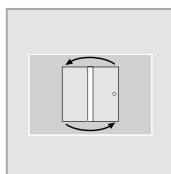
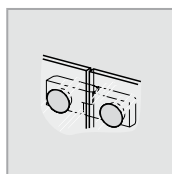



• Pri skrátenej bočnej stene na vani (SWK) je nutné použiť dvere do niky.

Pivotové dvere pre bočnú stenu:

• Pri bočnej stene v rovine je nutné použiť dvere pre bočnú stenu.

	<p>Rozmery</p> <p>WL: 33 R: 19 Mx: M+11 MG: 30</p>
<p>WEM = Vstavaný rozmer vaničky (000) M = Montážny rozmer Stred skla (001) Prosím uveďte bezpodmienečne pri objednávke.</p>	



Pivotové dvere pre bočnú stenu

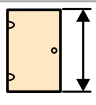
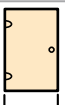
Výška	Typ	WEM B	M (stred skla) B	Šírka vstupu	Číslo výrobku	Základná cena
1943	800	785-805	755-775	620	9P0301	953,-
	900	885-905	855-875	720	9P0302	
	1000	985-1005	955-975	820	9P0303	1.001,-
2043	800	785-805	755-775	620	9P0304	1.047,-
	900	885-905	855-875	720	9P0305	
	1000	985-1005	955-975	820	9P0306	1.100,-

Zhotovenie na mieru

Výška	Šírka B	Číslo výrobku	Základná cena
1443-2043	650-1000	9P0380	1.191,-

Rozsah nastavenia = zadaný rozmer - 10mm / + 10mm

Rozsah rozmerov: min. - max.

	
1443-2043	650-1000

Pivotové dvere do niky

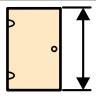
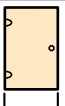
Výška	Typ	WEM B	M (stred skla) B	Šírka vstupu	Číslo výrobku	Základná cena
1943	800	765-805	765-805	605	9P0401	953,-
	900	865-905	865-905	705	9P0402	
	1000	965-1005	965-1005	805	9P0403	1.001,-
2043	800	765-805	765-805	605	9P0404	1.047,-
	900	865-905	865-905	705	9P0405	
	1000	965-1005	965-1005	805	9P0406	1.100,-

Zhotovenie na mieru

Výška	Šírka B	Číslo výrobku	Základná cena
1443-2043	650-1000	9P0480	1.191,-

Rozsah nastavenia = zadaný rozmer - 20mm / + 20mm

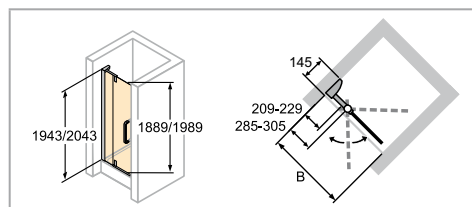
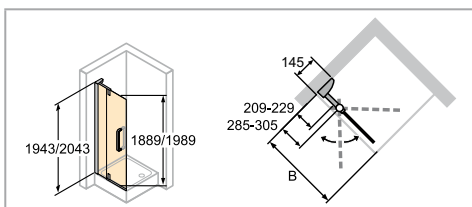
Rozsah rozmerov: min. - max.

	
1443-2043	650-1000

Farba profilov - Sklo / dekor

Farba profilov	Kód farby	Prípl.	Sklo / dekor	bez Anti-Plaque		s Anti-Plaque	
				Kód skla	Prípl.	Kód skla	Prípl.
biela	055	0,-	číre	321	0,-	322	73,-
strieborná titanová	084		Karo	311	133,-	312	206,-
strieborná matná	087		Sand Plus	315		316	
strieborná lesklá	092		98,-				

HÜPPE Refresh pure 4-uholník

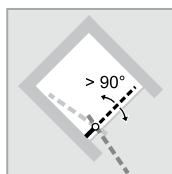
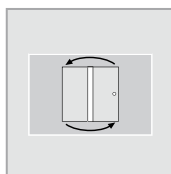
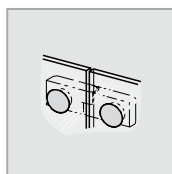
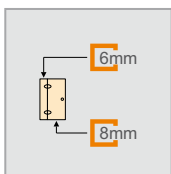


- Pri skrátej bočnej stene na vani (SWK) je nutné použiť dvere do niky.
- **Krídlové dvere s pevným segmentom pre bočnú stenu:**
- Pri bočnej stene v rovine je nutné použiť dvere pre bočnú stenu.

Rozmery

WL: 33
R: 19
Mx: M+11
MG: 30

WEM = Vstavaný rozmer vaničky (000)
M = Montážny rozmer Stred skla (001)
Prosím uveďte bezpodmienečne pri objednávke.



Křídlové dveře s pevným segmentem pre bočnú stenu

Výška	Typ	WEM B	M (stred skla) B	Šírka vstupu	Číslo výrobku	Základná cena
1943	800	785-805	755-775	450	9P0501	953,-
	900	885-905	855-875	550	9P0502	
	1000	985-1005	955-975	650	9P0503	1.001,-
	1200	1185-1205	1155-1175	850	9P0504	
2043	800	785-805	755-775	450	9P0505	1.047,-
	900	885-905	855-875	550	9P0506	
	1000	985-1005	955-975	650	9P0507	1.100,-
	1200	1185-1205	1155-1175	850	9P0508	

Zhotovenie na mieru

Výška	Šírka B	Číslo výrobku	Základná cena
1443-2043	800-1200	9P0580	1.191,-

Rozsah nastavenia = zadaný rozmer - 10mm / + 10mm

Rozsah rozmerov: min. - max.

1443-2043	800-1200

Křídlové dveře s pevným segmentom do niky

Výška	Typ	WEM B	M (stred skla) B	Šírka vstupu	Číslo výrobku	Základná cena
1943	800	765-805	765-805	435	9P0601	953,-
	900	865-905	865-905	535	9P0602	
	1000	965-1005	965-1005	635	9P0603	1.001,-
	1200	1165-1205	1165-1205	835	9P0604	
2043	800	765-805	765-805	435	9P0605	1.047,-
	900	865-905	865-905	535	9P0606	
	1000	965-1005	965-1005	635	9P0607	1.100,-
	1200	1165-1205	1165-1205	835	9P0608	

Zhotovenie na mieru

Výška	Šírka B	Číslo výrobku	Základná cena
1443-2043	800-1200	9P0680	1.191,-

Rozsah nastavenia = zadaný rozmer - 20mm / + 20mm

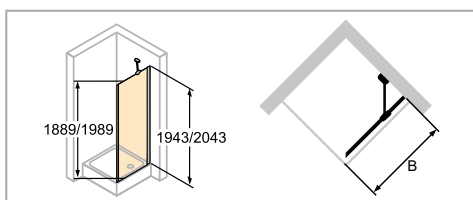
Rozsah rozmerov: min. - max.

1443-2043	800-1200

Farba profilov - Sklo / dekor

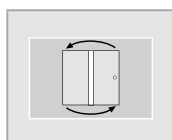

Farba profilov	Kód farby	Prípl.	Sklo / dekor		bez Anti-Plaque		s Anti-Plaque	
			Kód skla	Prípl.	Kód skla	Prípl.	Kód skla	Prípl.
biela	055	0,-	číre	321	0,-	322	73,-	
strieborná titanová	084		Karo	311	133,-	312	206,-	
strieborná matná	087		Sand Plus	315		316		
strieborná lesklá	092		98,-					

HÜPPE Refresh pure 4-uholník



- Pri bočnej stene v rovine je nutné použiť dvere pre bočnú stenu.
- Pri skrátenej bočnej stene na vani (SWK) je nutné použiť dvere do niky.
- Výška umiestnenia držiaku na uteráky sa môže zvoliť individuálne a musí sa uviesť pri objednávke. Pri chýbajúcom údaji bude držiak na uteráky dodaný vždy v strede skla (výška a šírka).

	<p>Rozmery</p> <p>WL: 33 R: 19 Mx: M+11 MG: 30</p>
<p>WEM = Vstavaný rozmer vaničky (000) M = Montážny rozmer Stred skla (001) Prosím uveďte bezpodmienečne pri objednávke.</p>	



Bočná stena pre krídlové / pivotové dvere

Výška	Typ	WEM B	M (stred skla) B	Číslo výrobku	Základná cena
1943	SW 700	685-705	655-675	9P0701	534,-
	SW 750	735-755	705-725	9P0702	
	SW 800	785-805	755-775	9P0703	
	SW 900	885-905	855-875	9P0704	561,-
	SW 1000	985-1005	955-975	9P0705	
	SW 1200	1185-1205	1155-1175	9P0706	
1693	SWK 750	735-755	705-725	9P0707	534,-
	SWK 800	785-805	755-775	9P0708	
	SWK 900	885-905	855-875	9P0709	
2043	SW 700	685-705	655-675	9P0710	587,-
	SW 750	735-755	705-725	9P0711	
	SW 800	785-805	755-775	9P0712	
	SW 900	885-905	855-875	9P0713	616,-
	SW 1000	985-1005	955-975	9P0714	
	SW 1200	1185-1205	1155-1175	9P0715	
1793	SWK 750	735-755	705-725	9P0716	534,-
	SWK 800	785-805	755-775	9P0717	
	SWK 900	885-905	855-875	9P0718	

Zhotovenie na mieru

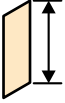

Výška	Typ	Šírka B	Číslo výrobku	Základná cena
do 2043	Cez roh	200-1200	9P0780	668,-
	V rovine	200-1200	9P0781	
	SWK na vani, len s dvermi do niky	200-1200	9P0782	

Rozsah nastavenia = zadaný rozmer - 10mm / + 10mm

Skosenie / výrezy

Skosenie a výrezy	Prípl.
	Príplatok k zhotoveniu na mieru za každé skosenie/výrez 133,-

Rozsah rozmerov: min. - max.

	
1443-2043	200-1200

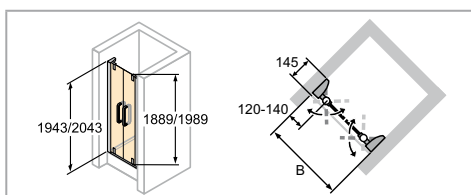
Varianta vybavenia

Varianta vybavenia voliteľná		Prípl.
Držiak tyče na uterák (strieborná pololesklá)	T99	189,-

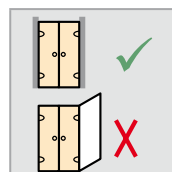
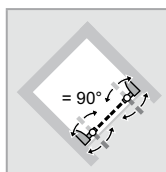
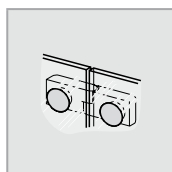

Farba profilov - Sklo / dekor

Farba profilov	Kód farby	Prípl.	Sklo / dekor		bez Anti-Plaque		s Anti-Plaque	
			Kód skla	Prípl.	Kód skla	Prípl.	Kód skla	Prípl.
biela	055	0,-	číre	321	0,-	322	73,-	
strieborná titanová	084		Karo	311	133,-	312	206,-	
strieborná matná	087		Sand Plus	315		316		
strieborná lesklá	092		98,-					

HÜPPE Refresh pure 4-uholník



	<p>Rozmery</p> <p>WL: 33 R: 19 Mx: M+11 MG: 30</p>
<p>WEM = Vstavaný rozmer vaničky (000) M = Montážny rozmer Stred skla (001) Prosím uveďte bezpodmienečne pri objednávke.</p>	



Lietacie dvere do niky



Výška	Typ	WEM B	M (stred skla) B	Šírka vstupu	Číslo výrobku	Základná cena
1943	700	665-705	665-705	422	9P0901	1.043,-
	800	765-805	765-805	522	9P0902	
	900	865-905	865-905	622	9P0903	
	1000	965-1005	965-1005	722	9P0904	1.096,-
2043	700	665-705	665-705	422	9P0905	1.148,-
	800	765-805	765-805	522	9P0906	
	900	865-905	865-905	622	9P0907	
	1000	965-1005	965-1005	722	9P0908	1.205,-

Zhotovenie na mieru

Výška	Šírka B	Číslo výrobku	Základná cena
1215-2043	680-1800	9P0980	1.305,-

Rozsah nastavenia = zadaný rozmer - 25mm / + 15mm

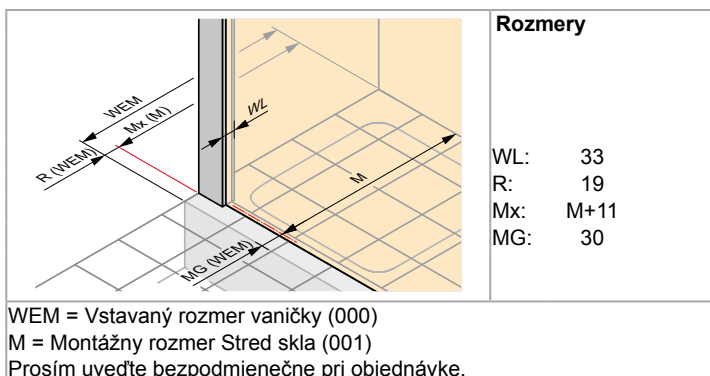
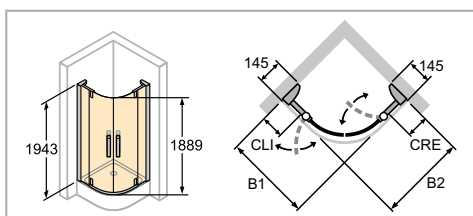
Rozsah rozmerov: min. - max.

	
1215-2043	680-1800

Farba profilov - Sklo / dekor

Farba profilov	Kód farby	Prípl.	Sklo / dekor	bez Anti-Plaque		s Anti-Plaque	
				Kód skla	Prípl.	Kód skla	Prípl.
biela	055	0,-	číre	321	0,-	322	73,-
strieborná titanová	084		Karo	311	133,-	312	206,-
strieborná matná	087		Sand Plus	315		316	
strieborná lesklá	092						

HÜPPE Refresh pure 1/4-kruh



2-krídlové dvere s pevnými segmentami

Výška	Typ B1/B2	WEM B1	WEM B2	M (Stred skla) B1	M (Stred skla) B2	CLI	CRE	Šírka vstupu	Rádius	Číslo výrobku	Základná cena
1943	800 x 800	785-805	785-805	755-775	755-775	160-180	160-180	734	500	9P1201	1.702,-
	900 x 900	885-905	885-905	855-875	855-875	260-280	260-280	734	500	9P1202	
	1000 x 1000	985-1005	985-1005	955-975	955-975	360-380	360-380	734	500	9P1203	1.787,-
	800 x 900	785-805	885-905	755-775	855-875	160-180	260-280	734	500	9P1204	1.702,-
	900 x 800	885-905	785-805	855-875	755-775	260-280	160-180	734	500	9P1205	
	800 x 1000	785-805	985-1005	755-775	955-975	160-180	360-380	734	500	9P1206	1.787,-
	1000 x 800	985-1005	785-805	955-975	755-775	360-380	160-180	734	500	9P1207	
	900 x 1000	885-905	985-1005	855-875	955-975	260-280	360-380	734	500	9P1208	
	1000 x 900	985-1005	885-905	955-975	855-875	360-380	260-280	734	500	9P1209	
	900 x 1200	885-905	1185-1205	855-875	1155-1175	260-280	560-580	734	500	9P1210	1.871,-
	1200 x 900	1185-1205	885-905	1155-1175	855-875	560-580	260-280	734	500	9P1211	1.702,-
	900 x 900	885-905	885-905	855-875	855-875	207-227	207-227	798	550	9P1212	
1000 x 1000	985-1005	985-1005	955-975	955-975	307-327	307-327	798	550	9P1213		

Zhotovenie na mieru

Výška	Šírka B1	Šírka B2	CLI/CRE	Rádius	Číslo výrobku	Základná cena
1943	800-1200	800-1200	160-580	500	9P1280	2.128,-
	800-1200	800-1200	160-580	550	9P1281	

Rozsah nastavenia = zadaný rozmer - 10mm / + 10mm

Rozsah rozmerov: min. - max.

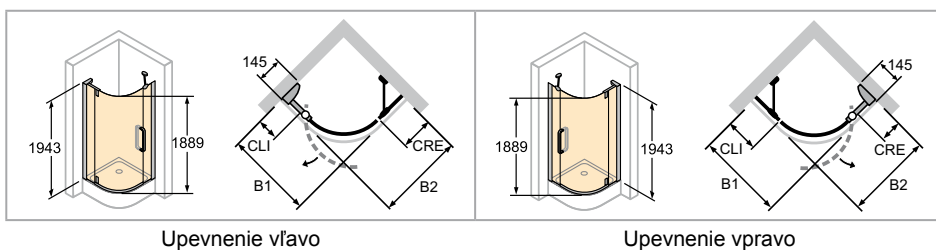
1943	160-580	800-1200	800-1200	160-580

Farba profilov - Sklo / dekor

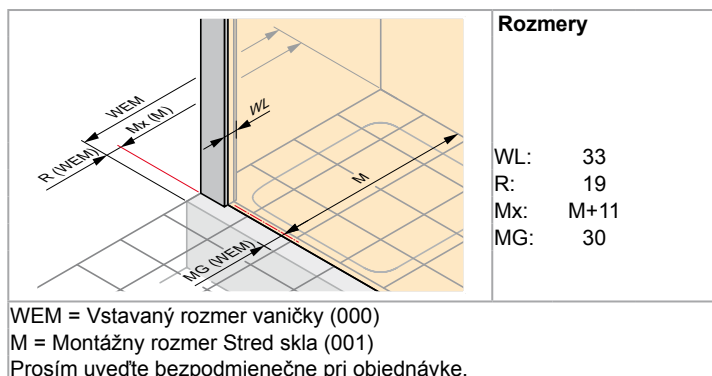
Farba profilov	Kód farby	Prípl.
biela	055	0,-
strieborná titanová	084	
strieborná matná	087	
strieborná lesklá	092	

Sklo / dekor	bez Anti-Plaque		s Anti-Plaque	
	Kód skla	Prípl.	Kód skla	Prípl.
číre	321	0,-	322	146,-
Karo	311	266,-	312	412,-
Sand Plus	315		316	

HÜPPE Refresh pure 1/4-kruh



- Pri šírke ramena väčšej ako 900mm sa nástenná lišta pevného segmentu na strane dverí montuje šikmo - hore s odklonom 5mm smerom von od zvislého smeru!



1-krídlové dvere s pevnými segmentami

Upevnenie vľavo

Výška	Typ B1/B2	WEM B1	WEM B2	M (Stred skla) B1	M (Stred skla) B2	CLI	CRE	Šírka vstupu	Rádus	Číslo výrobku	Základná cena
1943	900 x 900	885-905	885-905	855-875	855-875	260-280	363-383	715	500	9P1101	1.702,-
	1000 x 1000	985-1005	985-1005	955-975	955-975	360-380	463-483	715	500	9P1102	1.787,-
	800 x 900	785-805	885-905	755-775	855-875	160-180	363-383	715	500	9P1103	1.702,-
	900 x 800	885-905	785-805	855-875	755-775	260-280	263-283	715	500	9P1104	
	800 x 1000	785-805	985-1005	755-775	955-975	160-180	463-483	715	500	9P1105	1.787,-
	1000 x 800	985-1005	785-805	955-975	755-775	360-380	263-283	715	500	9P1106	
	900 x 1000	885-905	985-1005	855-875	955-975	260-280	463-483	715	500	9P1107	
	1000 x 900	985-1005	885-905	955-975	855-875	360-380	363-383	715	500	9P1108	
	900 x 1200	885-905	1185-1205	855-875	1155-1175	260-280	663-683	715	500	9P1109	1.871,-
	1200 x 900	1185-1205	885-905	1155-1175	855-875	560-580	363-383	715	500	9P1110	
	900 x 900	885-905	885-905	855-875	855-875	214-234	317-337	780	550	9P1111	1.702,-
1000 x 1000	985-1005	985-1005	955-975	955-975	314-334	417-437	780	550	9P1112	1.787,-	

Zhotovenie na mieru - Upevnenie vľavo

Výška	Šírka B1	Šírka B2	CLI	CRE	Rádus	Číslo výrobku	Základná cena
1943	800-1200	800-1200	160-580	263-683	500	9P1180	2.128,-
	800-1200	800-1200	160-580	263-683	550	9P1181	

Rozsah nastavenia = zadaný rozmer - 10mm / + 10mm

Upevnenie vpravo

Výška	Typ B1/B2	WEM B1	WEM B2	M (Stred skla) B1	M (Stred skla) B2	CLI	CRE	Šírka vstupu	Rádus	Číslo výrobku	Základná cena
1943	900 x 900	885-905	885-905	855-875	855-875	363-383	260-280	715	500	9P1501	1.702,-
	1000 x 1000	985-1005	985-1005	955-975	955-975	463-483	360-380	715	500	9P1502	1.787,-
	800 x 900	785-805	885-905	755-775	855-875	263-283	260-280	715	500	9P1503	1.702,-
	900 x 800	885-905	785-805	855-875	755-775	363-383	160-180	715	500	9P1504	
	800 x 1000	785-805	985-1005	755-775	955-975	263-283	360-380	715	500	9P1505	1.787,-
	1000 x 800	985-1005	785-805	955-975	755-775	463-483	160-180	715	500	9P1506	
	900 x 1000	885-905	985-1005	855-875	955-975	363-383	360-380	715	500	9P1507	
	1000 x 900	985-1005	885-905	955-975	855-875	463-483	260-280	715	500	9P1508	
	900 x 1200	885-905	1185-1205	855-875	1155-1175	363-383	560-580	715	500	9P1509	1.871,-
	1200 x 900	1185-1205	885-905	1155-1175	855-875	663-683	260-280	715	500	9P1510	
	900 x 900	885-905	885-905	855-875	855-875	317-337	214-234	780	550	9P1511	1.702,-
1000 x 1000	985-1005	985-1005	955-975	955-975	417-437	314-334	780	550	9P1512	1.787,-	

Zhotovenie na mieru - Upevnenie vpravo

Výška	Šírka B1	Šírka B2	CLI	CRE	Rádus	Číslo výrobku	Základná cena
1943	800-1200	800-1200	263-683	160-580	500	9P1580	2.128,-
	800-1200	800-1200	263-683	160-580	550	9P1581	

Rozsah nastavenia = zadaný rozmer - 10mm / + 10mm

Rozsah rozmerov: min. - max.

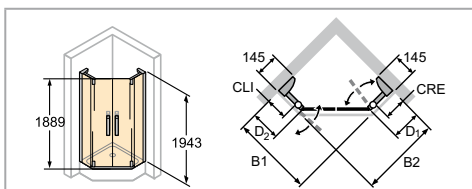
1943	160-580	800-1200	800-1200	263-683

Farba profilov - Sklo / dekor

Farba profilov	Kód farby	Prípl.
biela	055	0,-
strieborná titanová	084	
strieborná matná	087	
strieborná lesklá	092	

Sklo / dekor	bez Anti-Plaque		s Anti-Plaque	
	Kód skla	Prípl.	Kód skla	Prípl.
číre	321	0,-	322	146,-
Karo	311	266,-	312	412,-
Sand Plus	315		316	

HÜPPE Refresh pure 5-uholník



	<p>Rozmery</p> <p>WL: 33 R: 19 Mx: M+11 MG: 30</p>
<p>WEM = Vstavaný rozmer vaničky (000) M = Montážny rozmer Stred skla (001) Prosím uveďte bezpodmienečne pri objednávke.</p>	



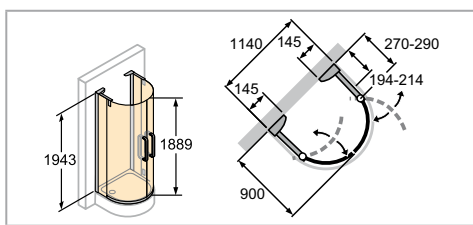
2-krídlové dvere s pevnými segmentami

Výška	Typ B1/B2	WEM B1/B2	M (Stred skla) B1/B2	CLI	CRE	D2/D1 vľavo / vpravo	Šírka vstupu	Číslo výrobku	Základná cena
1943	900 x 900	885-905/885-905	855-875/855-875	260-280	260-280	336-356/336-356	655	9P1301	1.702,-
	1000 x 1000	985-1005/985-1005	955-975/955-975	308-328	308-328	384-404/384-404	725	9P1302	1.787,-

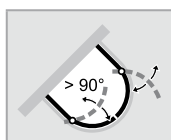
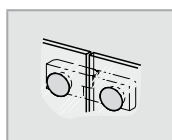

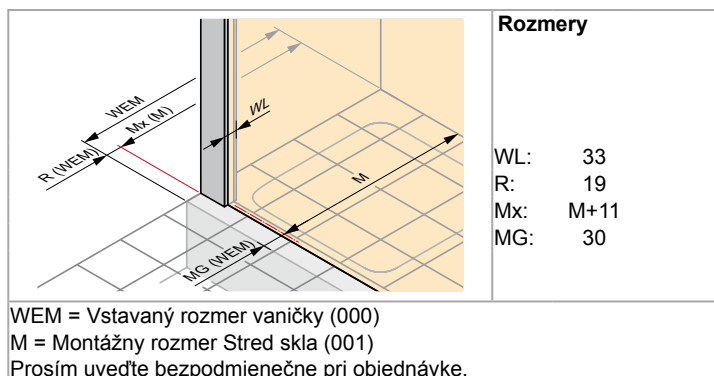
Farba profilov - Sklo / dekor

Farba profilov	Kód farby	Prípl.	Sklo / dekor	bez Anti-Plaque		s Anti-Plaque	
				Kód skla	Prípl.	Kód skla	Prípl.
biela	055	0,-	číre	321	0,-	322	146,-
strieborná titanová	084		Karo	311	266,-	312	412,-
strieborná matná	087		Sand Plus	315		316	
strieborná lesklá	092		196,-				

HÜPPE Refresh pure 1/2-kruh



- Nástenné lišty sa montujú šikmo - hore s odklonom 7mm smerom von od zvislého smeru!



Křídlové dveře s pevnými segmentami

Výška	Typ	WEM	Šírka vstupu	Rádus	Číslo výrobku	Základná cena
1943	1140 x 900	885-905	1076	570	9P1401	2.023,-

Farba profilov - Sklo / dekor

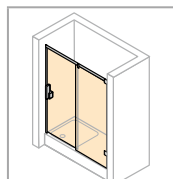
Farba profilov	Kód farby	Prípl.	Sklo / dekor	bez Anti-Plaque		s Anti-Plaque	
				Kód skla	Prípl.	Kód skla	Prípl.
biela	055	0,-	číre	321	0,-	322	146,-
strieborná titanová	084		Karo	311	266,-	312	412,-
strieborná matná	087		Sand Plus	315		316	
strieborná lesklá	092		196,-				

HÜPPE Vista pure bezrámová



4-uholník

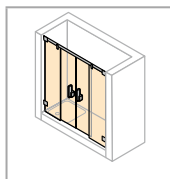
Posuvné dvere
1-dielne s pevným
segmentom do niky



1.675,-

M.4-M.5

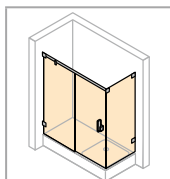
Posuvné dvere
2-dielne s pevnými
segmentami do niky



2.231,-

M.6-M.7

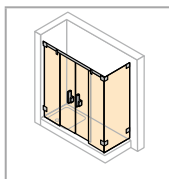
Posuvné dvere
1-dielne s pevným
segmentom a bočnou
stenou



2.418,-

M.8-M.9

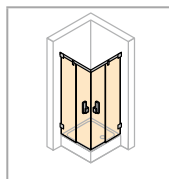
Posuvné dvere
2-dielne s pevnými
segmentami a bočnou
stenou



3.075,-

M.10-M.11

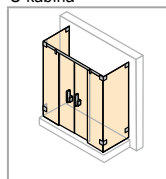
Posuvné dvere rohový
vstup



2.231,-

M.12-M.13

Posuvné dvere
2-dielne s pevnými
segmentami a s 2
bočnými stenami ako
U-kabína



3.497,-

M.14-M.15

HÜPPE Vista pure bezrámová



Detaily výrobku



Pripojenie na stenu bezrámové v jedinečne hranatom designe



Madlo dverí



Inovatívne vedenie pojazdových kladiek

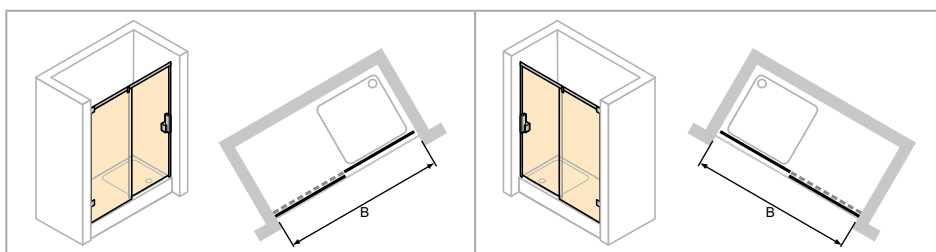


Montáž bez prahovej lišty možná



Čistiace tlačidlo a odklopné segmenty

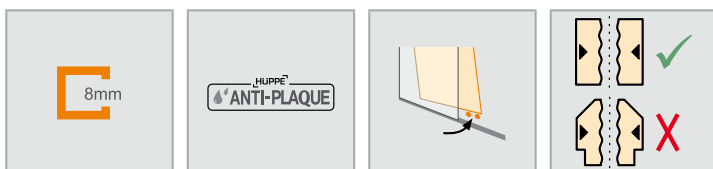
HÜPPE Vista pure bezrámová 4-uholník



Upevnenie vľavo

Upevnenie vpravo

- Zameranie nutné.
- Šikmé rezy na vyrovnanie zvislých stavebných odchýlok sú obsiahnuté v základnej cene.
- Nie sú možné žiadne šikmé rezy na vyrovnanie vodorovných stavebných odchýlok.
- Zrkadlové sklo (380/381): Pri objednávke treba uviesť, ktorý segment má byť zhotovený so zrkadlovým sklom. Pokiaľ to nie je uvedené, bude celý výrobok zhotovený so zrkadlovým sklom.



Posuvné dvere 1-dielne s pevným segmentom do niky

Zhotovenie na mieru - Upevnenie vľavo

Výška	Šírka B	Číslo výrobku	Základná cena
1200-2000	1000-1600	VR0009	1.675,-
	1601-2200	VR0008	2.105,-



Nemožno dodať väčšie výšky.
Individuálne šírky segmentov nie sú možné.

Zhotovenie na mieru - Upevnenie vpravo

Výška	Šírka B	Číslo výrobku	Základná cena
1200-2000	1000-1600	VR0019	1.675,-
	1601-2200	VR0018	2.105,-

Nemožno dodať väčšie výšky.
Individuálne šírky segmentov nie sú možné.

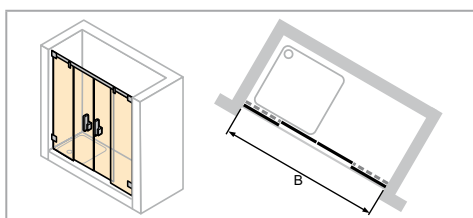
Rozsah rozmerov: min. - max.

	
1200-2000	1000-2200

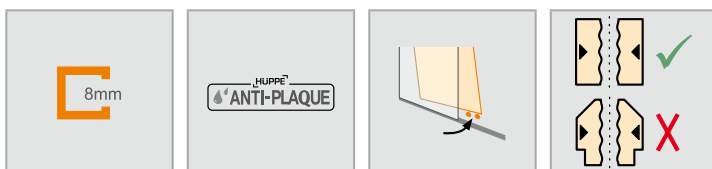
Farba profilov - Sklo / dekor

Farba profilov	Kód farby	Prípl.	Sklo / dekor	bez Anti-Plaque		s Anti-Plaque	
				Kód skla	Prípl.	Kód skla	Prípl.
chróm / chróm	C91	0,-	číre	321	0,-	322	73,-
			Karo	311	133,-	312	206,-
			Sand Plus	315	416,-	316	489,-
			Zrkadlové sklo	380	416,-	381	489,-

HÜPPE Vista pure bezrámová 4-uholník



- Zameranie nutné.
- Šikmé rezy na vyrovnanie zvislých stavebných odchýlok sú obsiahnuté v základnej cene.
- Nie sú možné žiadne šikmé rezy na vyrovnanie vodorovných stavebných odchýlok.
- Zrkadlové sklo (380/381): Pri objednávke treba uviesť, ktorý segment má byť zhotovený so zrkadlovým sklom. Pokiaľ to nie je uvedené, bude celý výrobok zhotovený so zrkadlovým sklom.



Posuvné dvere 2-dielne s pevnými segmentami do niky

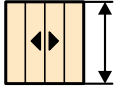

Zhotovenie na mieru

Výška	Šírka B	Číslo výrobku	Základná cena
1200-2000	1200-1800	VR0029	2.231,-
	1801-2400	VR0028	2.720,-

Nemožno dodať väčšie výšky.

Individuálne šírky segmentov nie sú možné.

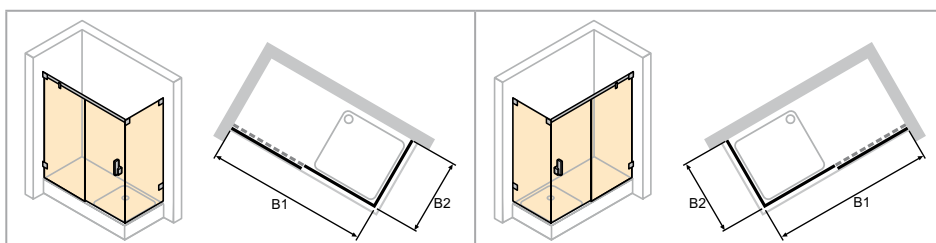
Rozsah rozmerov: min. - max.

	
1200-2000	1200-2400

Farba profilov - Sklo / dekor

Farba profilov	Kód farby	Prípl.	Sklo / dekor	bez Anti-Plaque		s Anti-Plaque	
				Kód skla	Prípl.	Kód skla	Prípl.
chróm / chróm	C91	0,-	číre	321	0,-	322	146,-
			Karo	311	266,-	312	412,-
			Sand Plus	315		316	
			Zrkadlové sklo	380	416,-	381	562,-

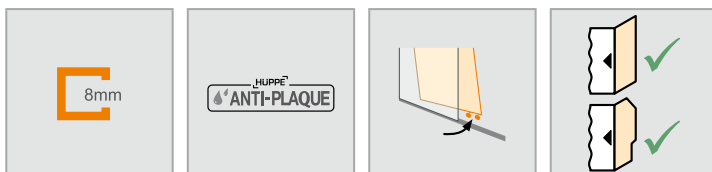
HÜPPE Vista pure bezrámová 4-uholník



Upevnenie vľavo

Upevnenie vpravo

- Zameranie nutné.
- Šikmé rezy na vyrovnanie zvislých stavebných odchýlok sú obsiahnuté v základnej cene.
- Nie sú možné žiadne šikmé rezy na vyrovnanie vodorovných stavebných odchýlok.
- Zrkadlové sklo (380/381): Pri objednávke treba uviesť, ktorý segment má byť zhotovený so zrkadlovým sklom. Pokiaľ to nie je uvedené, bude celý výrobok zhotovený so zrkadlovým sklom.
- Výška umiestnenia držiaku na uteráky sa môže zvoliť individuálne a musí sa uviesť pri objednávke. Pri chýbajúcom údaji bude držiak na uteráky dodaný vždy v strede skla (výška a šírka).
- Montáž držiaka tyče na uterák možná iba na bočnú stenu.



Posuvné dvere 1-dielne s pevným segmentom a bočnou stenou

Zhotovenie na mieru - Upevnenie vľavo

Výška	Šírka Dvere B1	Šírka Bočná stena B2	Číslo výrobku	Základná cena
1200-2000	1000-1600	300-1200	VR0049	2.418,-
	1601-2200	300-1200	VR0048	2.842,-

Väčšie šírky bočnej steny nie sú možné.

Nemožno dodať väčšie výšky.

Individuálne šírky segmentov nie sú možné.

Zhotovenie na mieru - Upevnenie vpravo

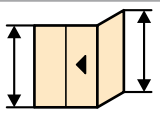
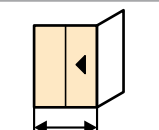
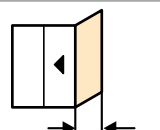
Výška	Šírka Dvere B1	Šírka Bočná stena B2	Číslo výrobku	Základná cena
1200-2000	1000-1600	300-1200	VR0059	2.418,-
	1601-2200	300-1200	VR0058	2.842,-

Väčšie šírky bočnej steny nie sú možné.

Nemožno dodať väčšie výšky.

Individuálne šírky segmentov nie sú možné.

Rozsah rozmerov: min. - max.

		
1200-2000	1000-2200	300-1200

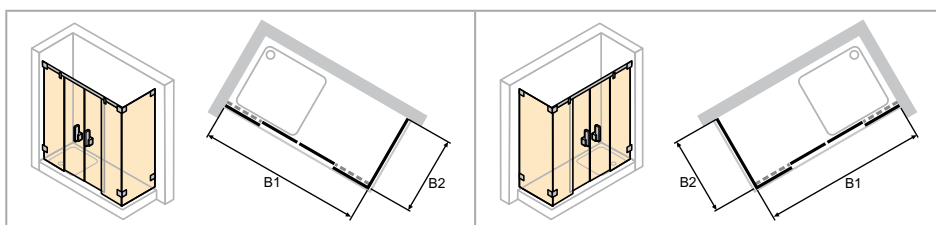
Varianta vybavenia

Varianta vybavenia voliteľná		Prípl.
Držiak tyče na uterák (strieborná pololesklá)	T99	189,-

Farba profilov - Sklo / dekor

Farba profilov	Kód farby	Prípl.	Sklo / dekor	bez Anti-Plaque		s Anti-Plaque	
				Kód skla	Prípl.	Kód skla	Prípl.
chróm / chróm	C91	0,-	číre	321	0,-	322	146,-
			Karo	311	266,-	312	412,-
			Sand Plus	315	416,-	316	562,-
			Zrkadlové sklo	380	416,-	381	562,-

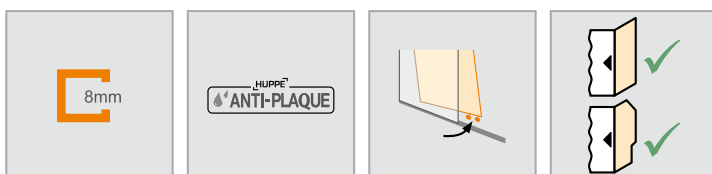
HÜPPE Vista pure bezrámová 4-uholník



Upevnenie vľavo

Upevnenie vpravo

- Zameranie nutné.
- Šikmé rezy na vyrovnanie zvislých stavebných odchýlok sú obsiahnuté v základnej cene.
- Nie sú možné žiadne šikmé rezy na vyrovnanie vodorovných stavebných odchýlok.
- Zrkadlové sklo (380/381): Pri objednávke treba uviesť, ktorý segment má byť zhotovený so zrkadlovým sklom. Pokiaľ to nie je uvedené, bude celý výrobok zhotovený so zrkadlovým sklom.
- Výška umiestnenia držiaku na uteráky sa môže zvoliť individuálne a musí sa uviesť pri objednávke. Pri chýbajúcom údaji bude držiak na uteráky dodaný vždy v strede skla (výška a šírka).
- Montáž držiaka tyče na uterák možná iba na bočnú stenu.



Posuvné dvere 2-dielne s pevnými segmentami a bočnou stenou

Zhotovenie na mieru - Upevnenie vľavo

Výška	Šírka Dvere B1	Šírka Bočná stena B2	Číslo výrobku	Základná cena
1200-2000	1200-1800	300-1200	VR0089	3.075,-
	1801-2400	300-1200	VR0088	3.564,-

Väčšie šírky bočnej steny nie sú možné.

Nemožno dodať väčšie výšky.

Individuálne šírky segmentov nie sú možné.

Zhotovenie na mieru - Upevnenie vpravo

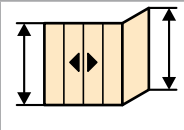
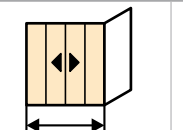
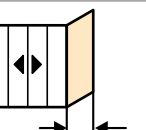
Výška	Šírka Dvere B1	Šírka Bočná stena B2	Číslo výrobku	Základná cena
1200-2000	1200-1800	300-1200	VR0099	3.075,-
	1801-2400	300-1200	VR0098	3.564,-

Väčšie šírky bočnej steny nie sú možné.

Nemožno dodať väčšie výšky.

Individuálne šírky segmentov nie sú možné.

Rozsah rozmerov: min. - max.

		
1200-2000	1200-2400	300-1200

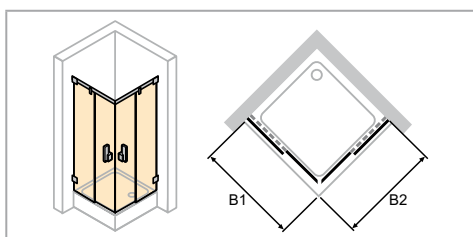
Varianta vybavenia

Varianta vybavenia voliteľná		Prípl.
Držiak tyče na uterák (strieborná pololesklá)	T99	189,-

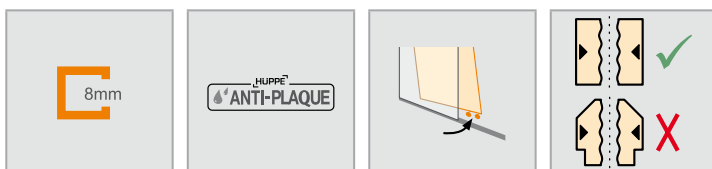
Farba profilov - Sklo / dekor

Farba profilov	Kód farby	Prípl.	Sklo / dekor	bez Anti-Plaque		s Anti-Plaque	
				Kód skla	Prípl.	Kód skla	Prípl.
chróm / chróm	C91	0,-	číre	321	0,-	322	146,-
			Karo	311	266,-	312	412,-
			Sand Plus	315	416,-	316	562,-
			Zrkadlové sklo	380	416,-	381	562,-

HÜPPE Vista pure bezrámová 4-uholník



- Zameranie nutné.
- Šikmé rezy na vyrovnanie zvislých stavebných odchýlok sú obsiahnuté v základnej cene.
- Nie sú možné žiadne šikmé rezy na vyrovnanie vodorovných stavebných odchýlok.
- Zrkadlové sklo (380/381): Pri objednávke treba uviesť, ktorý segment má byť zhotovený so zrkadlovým sklom. Pokiaľ to nie je uvedené, bude celý výrobok zhotovený so zrkadlovým sklom.



Posuvné dvere rohový vstup

Zhotovenie na mieru

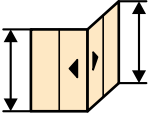
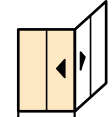
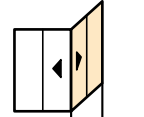
Výška	Šírka B1	Šírka B2	Číslo výrobku	Základná cena
1200-2000	700-1200	700-1200	VR0159	2.231,-

Nemožno dodať väčšie šírky.

Nemožno dodať väčšie výšky.

Individuálne šírky segmentov nie sú možné.

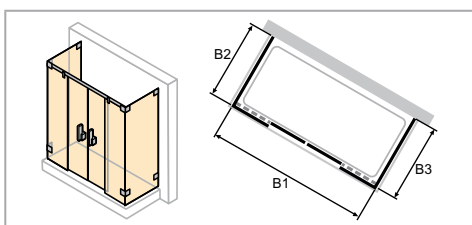
Rozsah rozmerov: min. - max.

		
1200-2000	700-1200	700-1200

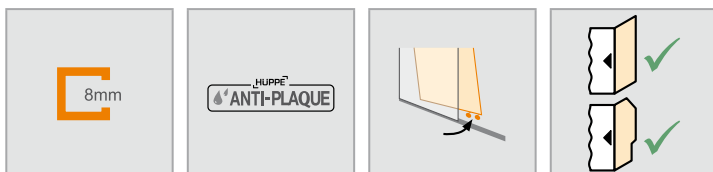
Farba profilov - Sklo / dekor

Farba profilov	Kód farby	Prípl.	Sklo / dekor	bez Anti-Plaque		s Anti-Plaque	
				Kód skla	Prípl.	Kód skla	Prípl.
chróm / chróm	C91	0,-	číre	321	0,-	322	146,-
			Karo	311	266,-	312	412,-
			Sand Plus	315		316	
			Zrkadlové sklo	380	416,-	381	562,-

HÜPPE Vista pure bezrámová 4-uholník



- Zameranie nutné.
- Šikmé rezy na vyrovnanie zvislých stavebných odchýlok sú obsiahnuté v základnej cene.
- Nie sú možné žiadne šikmé rezy na vyrovnanie vodorovných stavebných odchýlok.
- Zrkadlové sklo (380/381): Pri objednávke treba uviesť, ktorý segment má byť zhotovený so zrkadlovým sklom. Pokiaľ to nie je uvedené, bude celý výrobok zhotovený so zrkadlovým sklom.
- Výška umiestnenia držiaku na uteráky sa môže zvoliť individuálne a musí sa uviesť pri objednávke. Pri chýbajúcom údaji bude držiak na uteráky dodaný vždy v strede skla (výška a šírka).
- Montáž držiaka tyče na uterák možná iba na bočnú stenu.



Posuvné dvere 2-dielne s pevnými segmentami a s 2 bočnými stenami ako U-kabína

Zhotovenie na mieru

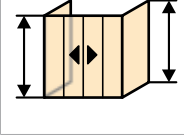
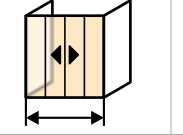
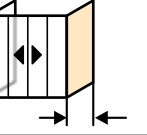
Výška	Šírka Dvere B1	Šírka Bočná stena B2/B3	Číslo výrobku	Základná cena
1200-2000	1200-1800	300-1200	VR0109	3.497,-
	1801-2400	300-1200	VR0108	3.986,-

Väčšie šírky bočnej steny nie sú možné.

Nemožno dodať väčšie výšky.

Individuálne šírky segmentov nie sú možné.

Rozsah rozmerov: min. - max.

		
1200-2000	1200-2400	300-1200

Varianta vybavenia

Varianta vybavenia voliteľná		Prípl.
Držiak tyče na uterák (strieborná pololesklá)	T99	189,-

Farba profilov - Sklo / dekor

Farba profilov	Kód farby	Prípl.	Sklo / dekor	bez Anti-Plaque		s Anti-Plaque	
				Kód skla	Prípl.	Kód skla	Prípl.
chróm / chróm	C91	0,-	číre	321	0,-	322	146,-
			Karo	311	266,-	312	412,-
			Sand Plus	315	416,-	316	562,-
			Zrkadlové sklo	380	416,-	381	562,-

HÜPPE Studio Paris elegance bezrámové - Prehľad modelov - Základná cena

HÜPPE Studio Berlin pure bezrámové - Prehľad modelov - Základná cena

4-uholník

Krídlové dvere do niky

Lietacie dvere do niky

Krídlové dvere s pevným segmentom do niky

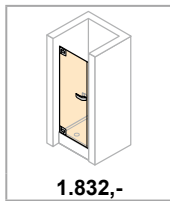
Krídlové dvere s proti-segmentom do niky

Krídlové dvere s pevným segmentom a protisegmentom do niky

Krídlové dvere s bočnou stenou

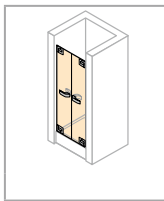
Krídlové dvere so skrátenou bočnou stenou na vani

Krídlové dvere s pevným segmentom a bočnou stenou

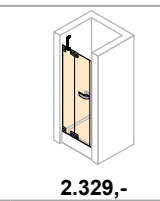


1.832,-

N.12-N.13

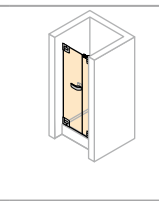


N.14-N.15

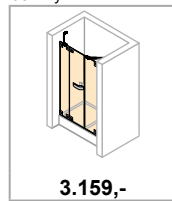


2.329,-

N.16-N.17

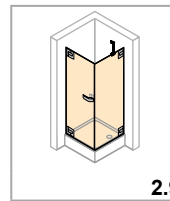


N.18-N.19

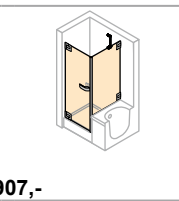


3.159,-

N.20-N.21

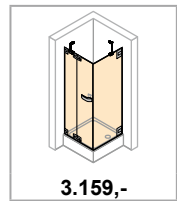


N.22-N.23



2.907,-

N.24-N.25



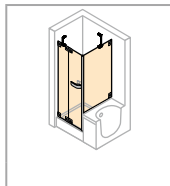
3.159,-

N.26-N.27

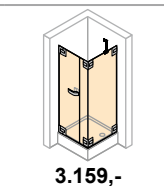
Krídlové dvere s pevným segmentom a skrátenou bočnou stenou na vani

Krídlové dvere s proti-segmentom a bočnou stenou

Krídlové dvere s proti-segmentom a skrátenou bočnou stenou na vani

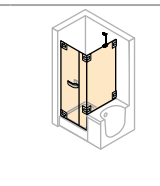


N.28-N.29



3.159,-

N.30-N.31



N.32-N.33

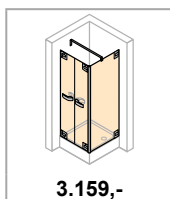
Lietacie dvere s bočnou stenou

Lietacie dvere s 2 bočnými stenami ako U-kabína

Krídlové dvere s pevným segmentom, proti-segmentom a bočnou stenou

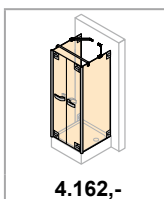
Krídlové dvere rohový vstup

Krídlové dvere s pevnými segmentami rohový vstup



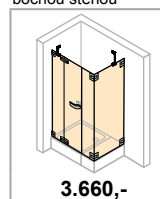
3.159,-

N.34-N.35



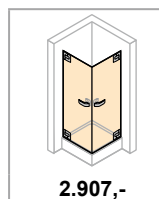
4.162,-

N.36-N.37



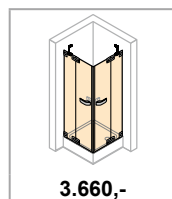
3.660,-

N.38-N.39



2.907,-

N.40-N.41




3.660,-

N.42-N.43

1/4-kruh

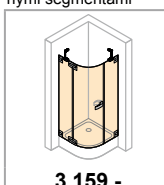
2-krídlové dvere s pevnými segmentami

1-krídlové dvere s pevnými segmentami



3.660,-

N.44-N.45



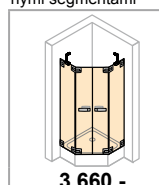
3.159,-

N.46-N.47

5-uholník

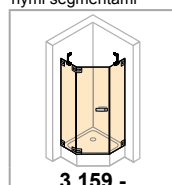
2-krídlové dvere s pevnými segmentami

1-krídlové dvere s pevnými segmentami



3.660,-

N.48-N.49



3.159,-

N.50-N.51

HÜPPE Studio Paris elegance bezrámové - Prehľad modelov - Základná cena

HÜPPE Studio Berlin pure bezrámové - Prehľad modelov - Základná cena

Walk-In

Bočná stena samostatne stojaca

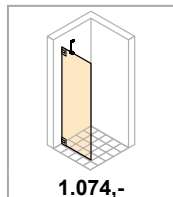
Bočná stena voľne stojaca

Walk-In model 1

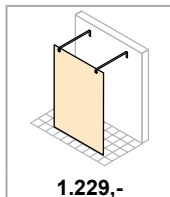
Walk-In model 2

Walk-In model 3

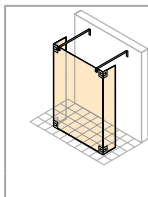
Walk-In model 4



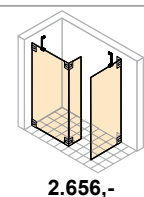
P.28-P.29



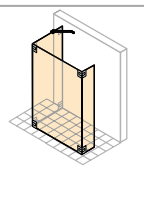
P.30-P.31



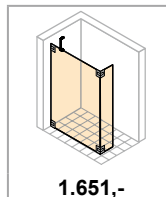
P.32-P.33



P.34-P.35



P.36-P.37

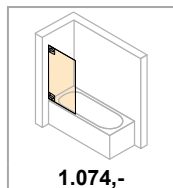


P.38-P.39

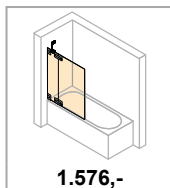
Vaňové zásteny

1-dielna

1-dielna s pevným segmentom



Q.26-Q.27



Q.28-Q.29

HÜPPE Studio Paris elegance bezrámové
HÜPPE Studio Berlin pure bezrámové



HÜPPE STUDIO

Náš majstrovský kúsok.



HÜPPE Studio Paris elegance bezrámové - Farby základ / vložka
HÜPPE Studio Berlin pure bezrámové - Farby základ / vložka

Kombinácie farieb

(farba základu a farba vložky pre pánty a madlo)


HÜPPE Studio Paris elegance



Kombinácie farieb

(farba základu a farba vložky pre pánty a madlo)

HÜPPE Studio Berlin pure



Farba základ a farba vložky

(ľubovoľná kombinácia) príklady: s farbou základu chróm

HÜPPE Studio Paris elegance

 Farba základu: chróm Farba vložky: biela	 Farba základu: chróm Farba vložky: matný chróm
 Farba základu: chróm Farba vložky: chróm	 Farba základu: chróm Farba vložky: čierna
 Farba základu: chróm Farba vložky: zlatá lesklá	

Farba základ a farba vložky

(ľubovoľná kombinácia) príklady: s farbou základu chróm

HÜPPE Studio Berlin pure

 Farba základu: chróm Farba vložky: biela	 Farba základu: chróm Farba vložky: matný chróm
 Farba základu: chróm Farba vložky: chróm	 Farba základu: chróm Farba vložky: čierna
 Farba základu: chróm Farba vložky: zlatá lesklá	

Detaily výrobku



Stenový uholník HÜPPE Studio Paris elegance (zvonku)



Stenový uholník HÜPPE Studio Paris elegance (zvnútra)



Rohový uholník HÜPPE Studio Paris elegance



Stenový uholník HÜPPE Studio Berlin pure (zvonku)



Stenový uholník HÜPPE Studio Berlin pure (zvnútra)



Rohový uholník HÜPPE Studio Berlin pure

Bezrámové prevedenie so stenovým alebo rohovým uholníkom. Z vnútornej strany absolútne zapustené pre ľahké čistenie.



Montáž s prahovou lištou



Montáž bez prahovej lišty pre bezbariérový vstup



Inovatívna technika tesniacich líšt v chrómovom vzhľade



Oblúkové madlo HÜPPE Studio Paris elegance (voliteľné)



Oblúkové madlo HÜPPE Studio Berlin pure (voliteľné)

NEW: Individuálne farby a povrchy



mosadz



Black Edition



mosadz



inox look



Prehľad – individuálne farby



Z dôvodu rozdielne používaných materiálov nie je možné realizovať galvanický povrch u všetkých konštrukčných prvkov. Preto sú niektoré diely lakované v podobnom farebnom odtieni. Prehľad nájdete v tabuľke dole.

HÜPPE Studio Paris elegance bezrámové HÜPPE Studio Berlin pure bezrámové

Farba základu	Individual farby RAL	Individuálne farby a povrchy			
		999			123
Kód farby	998	inox look	mosadz	mosadz	Black Edition
Pánty / vložky	lakované podľa RAL	inox look	mosadz	mosadz	lakované
Štandardné madlo, oblúkové madlo	lakované podľa RAL	inox look	mosadz	mosadz	lakované
Stabilizačná vzpera, pripojovacie diely, priečna vzpera	lakované podľa RAL	inox look	mosadz	mosadz	lakované
Profil priečnej vzpery	lakované podľa RAL	strieborná lesklá	bronzová lakovaná	perleťovo zlatá lakovaná	lakované
Prahová lišta / koncovky prahovej lišty	lakované podľa RAL	strieborná lesklá	bronzová lakovaná	perleťovo zlatá lakovaná	lakované
Profily napr. designový profil, dosadacia niková lišta	lakované podľa RAL	strieborná lesklá	bronzová lakovaná	perleťovo zlatá lakovaná	lakované

DÔLEŽITÉ UPOZORNENIE:

Adaptér T-kus a krytka pre z vonkajšej strany zapustený stenový uholník - IBA V PREVEDENÍ CHRÓM!

HÜPPE Studio Paris elegance bezrámové - Sklá / dekory


HÜPPE Studio Berlin pure bezrámové - Sklá / dekory



Nature

Skló / dekor	Kód skla	1 alebo 2 sklá	3 alebo 4 sklá
		Príplatok na výrobok	Príplatok na výrobok
Pieskovaný dekor Nature Anti-Plaque	366	187,-	374,-


- Rozmer pieskovaného dekoru: výška 1400mm, umiestnenie začína zdola
- nemožno dodať pri 1/4-kruhových modeloch
- Poloha dekoru na jednotlivých sklách (tabuliach) sa môže z výrobnotechnických dôvodov odlišovať.



Orient

Skló / dekor	Kód skla	Príplatok na výrobok	Príplatok na výrobok
		Pieskovaný dekor Orient Anti-Plaque	305

- Rozmer pieskovaného dekoru: výška 800mm, umiestnenie v strede výšky výrobku
- nemožno dodať pri 1/4-kruhových modeloch
- Poloha dekoru na jednotlivých sklách (tabuliach) sa môže z výrobnotechnických dôvodov odlišovať.



Liquid

Skló / dekor	Kód skla	Príplatok na výrobok	Príplatok na výrobok
		Pieskovaný dekor Liquid Anti-Plaque	303

- Rozmer pieskovaného dekoru: výška 830mm, umiestnenie v strede výšky výrobku
- nemožno dodať pri 1/4-kruhových modeloch
- Poloha dekoru na jednotlivých sklách (tabuliach) sa môže z výrobnotechnických dôvodov odlišovať.



Sign

Skló / dekor	Kód skla	Príplatok na výrobok	Príplatok na výrobok
		Pieskovaný dekor Sign Anti-Plaque	363

- Rozmer pieskovaného dekoru: výška 890mm, umiestnenie v strede výšky výrobku
- nemožno dodať pri 1/4-kruhových modeloch
- Poloha dekoru na jednotlivých sklách (tabuliach) sa môže z výrobnotechnických dôvodov odlišovať.

HÜPPE Studio Paris elegance bezrámové - Sklá / dekory

HÜPPE Studio Berlin pure bezrámové - Sklá / dekory



Loop

Sklo / dekor	Kód skla	1 alebo 2 sklá Príplatok na výrobok	3 alebo 4 sklá Príplatok na výrobok
Pieskovaný dekor Loop Anti-Plaque	306	187,-	374,-

- Rozmer pieskovaného dekoru: výška 750mm, umiestnenie v strede výšky výrobku
- nemožno dodať pri 1/4-kruhových modeloch
- Poloha dekoru na jednotlivých sklách (tabuliach) sa môže z výrobnotechnických dôvodov odlišovať.



Roses

Sklo / dekor	Kód skla	Príplatok na výrobok	Príplatok na výrobok
Pieskovaný dekor Roses Anti-Plaque	362	187,-	374,-


- Rozmer pieskovaného dekoru: výška 810mm, umiestnenie v strede výšky výrobku
- nemožno dodať pri 1/4-kruhových modeloch
- Poloha dekoru na jednotlivých sklách (tabuliach) sa môže z výrobnotechnických dôvodov odlišovať.



Royal

Sklo / dekor	Kód skla	Príplatok na výrobok	Príplatok na výrobok
Pieskovaný dekor Royal Anti-Plaque	365	187,-	374,-

- Rozmer pieskovaného dekoru: výška 800mm, umiestnenie v strede výšky výrobku
- nemožno dodať pri 1/4-kruhových modeloch
- Poloha dekoru na jednotlivých sklách (tabuliach) sa môže z výrobnotechnických dôvodov odlišovať.



Leaves

Sklo / dekor	Kód skla	Príplatok na výrobok	Príplatok na výrobok
Pieskovaný dekor Leaves Anti-Plaque	304	187,-	374,-

- Rozmer pieskovaného dekoru: výška 850mm, umiestnenie v strede výšky výrobku
- nemožno dodať pri 1/4-kruhových modeloch
- Poloha dekoru na jednotlivých sklách (tabuliach) sa môže z výrobnotechnických dôvodov odlišovať.



Floral

Sklo / dekor	Kód skla	Príplatok na výrobok	Príplatok na výrobok
Pieskovaný dekor Floral Anti-Plaque	302	187,-	374,-

- Rozmer pieskovaného dekoru: výška 800mm, šírka 850mm, umiestnenie v strede šírky a výšky výrobku, 1x na čelnej strane
- nemožno dodať pri 1/4-kruhových modeloch
- Poloha dekoru na jednotlivých sklách (tabuliach) sa môže z výrobnotechnických dôvodov odlišovať.
- Pri modeloch Walk-In 1, 2, 3 a 4 dekor Floral len na čelnom skle.

HÜPPE Studio Paris elegance bezrámové - Sklá / dekory

HÜPPE Studio Berlin pure bezrámové - Sklá / dekory



Skló / dekor	Kód skla	1 alebo 2 sklá	3 alebo 4 sklá
		Príplatok na výrobok	Príplatok na výrobok
šedé Anti-Plaque	368	266,-	532,-

• nemožno dodať pri 1/4-kruhových modeloch



Skló / dekor	Kód skla	Príplatok na výrobok	Príplatok na výrobok
		bronzové Anti-Plaque	378

• nemožno dodať pri 1/4-kruhových modeloch



Skló / dekor	Kód skla	Príplatok na výrobok	Príplatok na výrobok
		zelené Anti-Plaque	358

• nemožno dodať pri 1/4-kruhových modeloch



Skló / dekor	Kód skla	Príplatok na výrobok	Príplatok na výrobok
		Optiwhite Anti-Plaque	310

• nemožno dodať pri 1/4-kruhových modeloch



Skló / dekor	Kód skla	Príplatok na výrobok	Príplatok na výrobok
		Mastercarre Anti-Plaque	325

• nemožno dodať pri 1/4-kruhových modeloch



Skló / dekor	Kód skla	Príplatok na výrobok	Príplatok na výrobok
		Chinchilla Anti-Plaque	393

• nemožno dodať pri 1/4-kruhových modeloch

HÜPPE Studio Paris elegance bezrámové - Sklá / dekory

HÜPPE Studio Berlin pure bezrámové - Sklá / dekory



Sklo / dekor	Kód skla	Príplatok na tabuľu skla
Pieskovaný dekor Individual I Anti-Plaque	359	266,-

- Iniciály
- celoplošne pieskované pruhy



Sklo / dekor	Kód skla	Príplatok na tabuľu skla
Pieskovaný dekor Individual II Anti-Plaque	360	485,-

- jednoduché dekory, geometrické tvary (pruhy, štvorce, trojuholníky)
- jednoduché logá



Sklo / dekor	Kód skla	Príplatok na tabuľu skla
Pieskovaný dekor Individual III Anti-Plaque a iné špeciálne sklá	399	Po konzultácii

- filigránske dekory
- filigránske logá/znaky

Naviac

		Cena
	Grafická úprava / Digitalizácia individuálnych dekorov	308,-

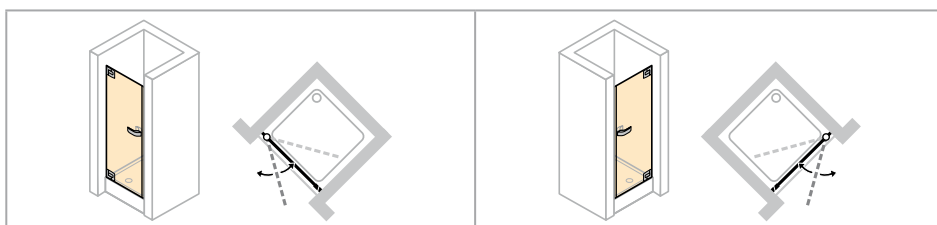
HÜPPE Studio Paris elegance bezrámové 4-uholník

HÜPPE Studio Berlin pure bezrámové 4-uholník

HÜPPE Studio Paris elegance



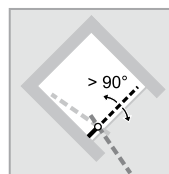
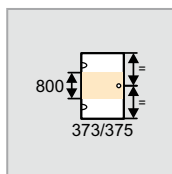
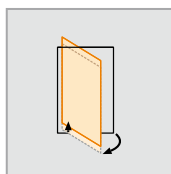
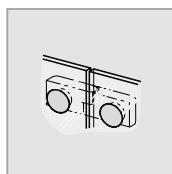

HÜPPE Studio Berlin pure



Upevnenie vľavo

Upevnenie vpravo

- Zameranie nutné.
- Ceny vrátane skosení.
- Tesniacie lišty s chrómovým vzhľadom.
- Pri farbe základu zlatá lesklá je prahová lišta a lišta do niky vo farbe perleťovo zlatá.
- Individual galvanické povrchy: inox look, patinovaná mosadz, ušľachtilá mosadz.



Křídlové dveře do niky

Zhotovenie na mieru - Upevnenie vľavo

Výška	Šírka dverná strana	PARIS	BERLIN	Základná cena
1200-2000	500-1000	PR0009	BR0009	1.832,-
2001-2200	500-900	PR000E	BR000E	2.159,-



Filigránska lišta do niky s magnetom.

Zhotovenie na mieru - Upevnenie vpravo

Výška	Šírka dverná strana	PARIS	BERLIN	Základná cena
1200-2000	500-1000	PR0019	BR0019	1.832,-
2001-2200	500-900	PR001E	BR001E	2.159,-

Filigránska lišta do niky s magnetom.

Rozsah rozmerov: min. - max.

	
1200-2000	500-1000
2001-2200	500-900

Varianta vybavenia

Varianta vybavenia voliteľná		Prípl.
Oblúkové madlo	708	146,-
Bez lišty do niky, O-profilové tesnenie na strane zatvárania	710	0,-
Oblúkové madlo, bez lišty do niky, O-profilové tesnenie na strane zatvárania	711	146,-
Individuálne madlo z programu HÜPPE (nie vo farbe zlatá lesklá a individuálnych galvanických povrchoch)	704	47,-

Farba profilov - Sklo / dekor

Farba profilov	Kód farby	Prípl.	Sklo / dekor	bez Anti-Plaques		s Anti-Plaques	
				Kód skla	Prípl.	Kód skla	Prípl.
Black Edition	123	107,-	čire	321	0,-	322	0,-
individual farby RAL	998	268,-	Karo	311		312	
individual galvanické povrchy	999	656,-	Sand Plus	315	133,-	316	133,-
Farba základ	Kód farby	Prípl.	Privatima	373		375	
Pánty			Zrkadlové sklo	380	416,-	381	416,-
chróm	C	0,-					
matný chróm	E						
zlatá lesklá	G	121,-					

Ďalšie sklá / dekory pozri strany N.8 - N.11

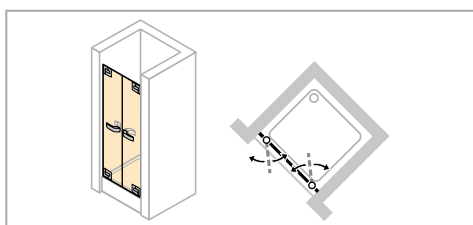
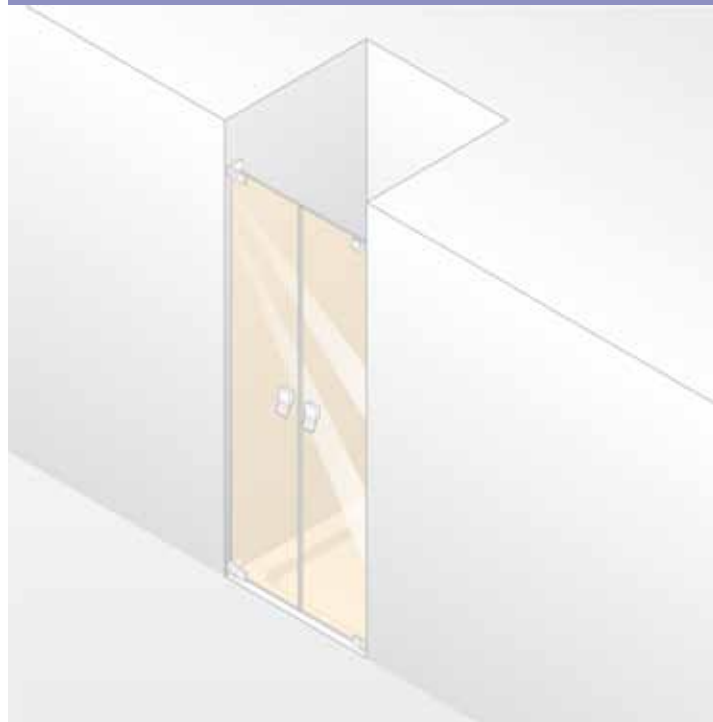
Farba vložka	Kód farby	Prípl.
zlatá lesklá	02	0,-
matný chróm	05	
čierna	23	
biela	55	
chróm	91	

HÜPPE Studio Paris elegance bezrámové 4-uholník

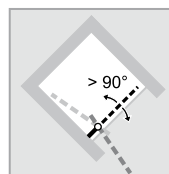
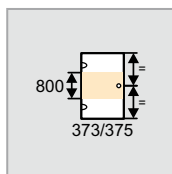
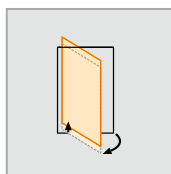
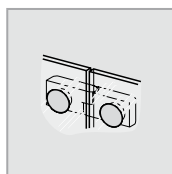

HÜPPE Studio Berlin pure bezrámové 4-uholník

HÜPPE Studio Paris elegance

HÜPPE Studio Berlin pure



- Zameranie nutné.
- Tesniacie lišty s chrómovým vzhľadom.
- Pri farbe základu zlatá lesklá je prahová lišta a filigránsky stenový profil vo farbe perleťovo zlatá.
- Individual galvanické povrchy: inox look, patinovaná mosadz, ušľachtilá mosadz.
- Zrkadlové sklo (380/381): Pri objednávke treba uviesť, ktorý segment má byť zhotovený so zrkadlovým sklom. Pokiaľ to nie je uvedené, bude celý výrobok zhotovený so zrkadlovým sklom.
- Technické informácie pozri kapitola Farby profilov a Sklá / dekory.





Lietacie dvere do niky

Zhotovenie na mieru

Výška	Šírka	PARIS	BERLIN	Základná cena
1200-2000	600-1200	PR0069	BR0069	2.329,-
	1201-2000	PR006E	BR006E	2.700,-
2001-2200	600-1200	PR006F	BR006F	2.657,-
	1201-1800	PR006G	BR006G	3.028,-

Rozsah rozmerov: min. - max.

	
1200-2000	600-2000
2001-2200	600-1800

Varianta vybavenia

Varianta vybavenia voliteľná		Prípl.
Oblúkové madlo	708	146,-
Individuálne madlo z programu HÜPPE (nie vo farbe zlatá lesklá a individuálnych galvanických povrchoch)	704	47,-

Farba profilov - Sklo / dekor

Farba profilov	Kód farby	Prípl.	Sklo / dekor	bez Anti-Plaque		s Anti-Plaque	
				Kód skla	Prípl.	Kód skla	Prípl.
Black Edition	123	107,-	čire	321	0,-	322	0,-
individual farby RAL	998	268,-	Karo	311		312	
individual galvanické povrchy	999	656,-	Sand Plus	315	133,-	316	133,-
Farba základ	Kód farby	Prípl.	Privatima	373		375	
Pánty			Zrkadlové sklo	380	416,-	381	416,-
chróm	C	0,-					
matný chróm	E						
zlatá lesklá	G	121,-					

Ďalšie sklá / dekory pozri strany N.8 - N.11

Farba vložka	Kód farby	Prípl.
zlatá lesklá	02	0,-
matný chróm	05	
čierna	23	
biela	55	
chróm	91	

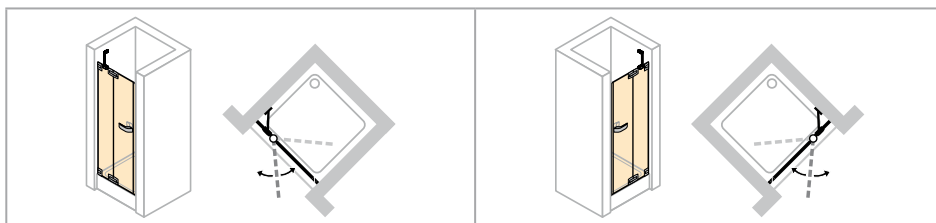
HÜPPE Studio Paris elegance bezrámové 4-uholník

HÜPPE Studio Berlin pure bezrámové 4-uholník

HÜPPE Studio Paris elegance



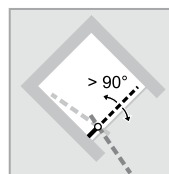
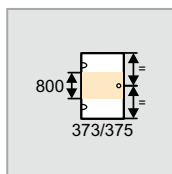
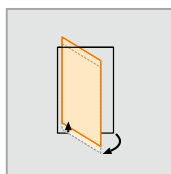
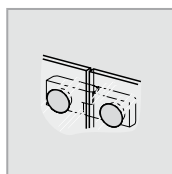

HÜPPE Studio Berlin pure



Upevnenie vľavo

Upevnenie vpravo

- Zameranie nutné.
- Ceny vrátane skosení a výrezov.
- Tesniacie lišty s chrómovým vzhľadom.
- Pri farbe základu zlatá lesklá je prahová lišta a lišta do niky vo farbe perleťovo zlatá.
- Individual galvanické povrchy: inox look, patinovaná mosadz, ušľachtilá mosadz.
- Zrkadlové sklo (380/381): Pri objednávke treba uviesť, ktorý segment má byť zhotovený so zrkadlovým sklom. Pokiaľ to nie je uvedené, bude celý výrobok zhotovený so zrkadlovým sklom.
- Technické informácie pozri kapitola Farby profilov a Sklá / dekory.



Křídlové dveře s pevným segmentem do niky

Zhotovenie na mieru - Upevnenie vľavo

Výška	Šírka dverná strana	PARIS	BERLIN	Základná cena
1200-2000	700-1200	PR0029	BR0029	2.329,-
	1201-1500	PR002E	BR002E	2.700,-
2001-2200	700-1200	PR002F	BR002F	2.657,-
	1201-1500	PR002G	BR002G	3.028,-

Filigránska lišta do niky s magnetom.

Zhotovenie na mieru - Upevnenie vpravo

Výška	Šírka dverná strana	PARIS	BERLIN	Základná cena
1200-2000	700-1200	PR0039	BR0039	2.329,-
	1201-1500	PR003E	BR003E	2.700,-
2001-2200	700-1200	PR003F	BR003F	2.657,-
	1201-1500	PR003G	BR003G	3.028,-

Filigránska lišta do niky s magnetom.

Rozsah rozmerov: min. - max.

1200-2200	700-1500	210-600	max. 900

Varianta vybavenia

Varianta vybavenia voliteľná		Prípl.
Oblúkové madlo	708	146,-
Bez lišty do niky, O-profilové tesnenie na strane zatvárania	710	0,-
Oblúkové madlo, bez lišty do niky, O-profilové tesnenie na strane zatvárania	711	146,-
Individuálne madlo z programu HÜPPE (nie vo farbe zlatá lesklá a individuálnych galvanických povrchoch)	704	47,-

Farba profilov - Sklo / dekor

Farba profilov	Kód farby	Prípl.	Sklo / dekor	bez Anti-Plaque		s Anti-Plaque	
				Kód skla	Prípl.	Kód skla	Prípl.
Black Edition	123	107,-	číre	321	0,-	322	0,-
individual farby RAL	998	268,-	Karo	311		312	
individual galvanické povrchy	999	656,-	Sand Plus	315	133,-	316	133,-
Farba základ	Kód farby	Prípl.	Privatima	373		375	
Pánty			Zrkadlové sklo	380	416,-	381	416,-
chróm	C	0,-					
matný chróm	E						
zlatá lesklá	G	121,-					

Ďalšie sklá / dekory pozri strany N.8 - N.11

Farba vložka	Kód farby	Prípl.
zlatá lesklá	02	0,-
matný chróm	05	
čierna	23	
biela	55	
chróm	91	

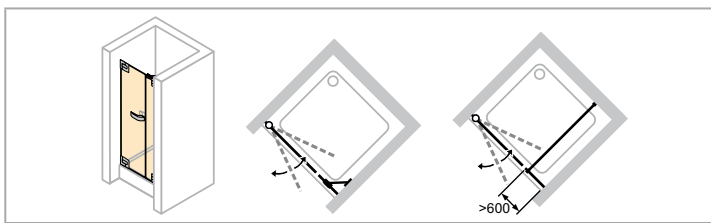
HÜPPE Studio Paris elegance bezrámové 4-uholník

HÜPPE Studio Berlin pure bezrámové 4-uholník

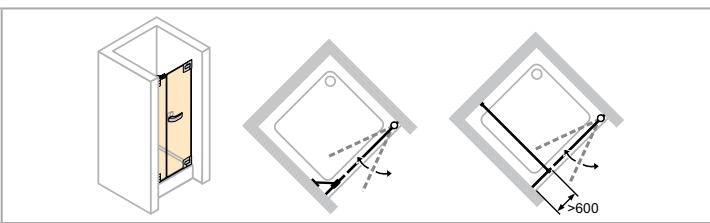
HÜPPE Studio Paris elegance



HÜPPE Studio Berlin pure

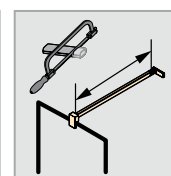
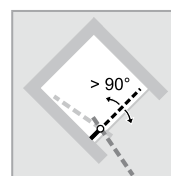
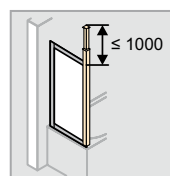
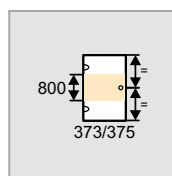
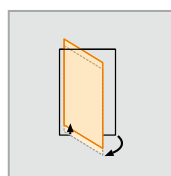
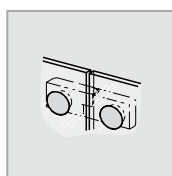



Upevnenie vľavo



Upevnenie vpravo

- Zameranie nutné.
- Ceny vrátane skosení a výrezov.
- Tesniacie lišty s chrómovým vzhľadom.
- Individual galvanické povrchy: inox look, patinovaná mosadz, ušľachtilá mosadz.
- Pri farbe základu zlatá lesklá je profil priečnej vzpery a designový profil vo farbe perleťovo zlatá.
- Zrkadlové sklo (380/381): Pri objednávke treba uviesť, ktorý segment má byť zhotovený so zrkadlovým sklom. Pokiaľ to nie je uvedené, bude celý výrobok zhotovený so zrkadlovým sklom.
- Technické informácie pozri kapitola Farby profilov a Sklá / dekory.



Křídlové dveře s protisegmentom do niky





Zhotovenie na mieru - Upevnenie vľavo

Výška	Šírka dverná strana	PARIS	BERLIN	Základná cena
1200-2000	700-1200	PR0049	BR0049	2.329,-
	1201-2800	PR004E	BR004E	2.700,-
2001-2200	700-1200	PR004F	BR004F	2.657,-
	1201-2700	PR004G	BR004G	3.028,-

Zhotovenie na mieru - Upevnenie vpravo

Výška	Šírka dverná strana	PARIS	BERLIN	Základná cena
1200-2000	700-1200	PR0059	BR0059	2.329,-
	1201-2800	PR005E	BR005E	2.700,-
2001-2200	700-1200	PR005F	BR005F	2.657,-
	1201-2700	PR005G	BR005G	3.028,-

Rozsah rozmerov: min. - max.

			
1200-2000	700-2800	max. 1000	116-1800
2001-2200	700-2700	max. 900	116-1800

Varianta vybavenia

Varianta vybavenia voliteľná		Prípl.
Oblúkové madlo		708 146,-
Designový profil s upevnením do stropu. Stropné napojenie min. 160mm.		702 206,-
Oblúkové madlo a designový profil s upevnením do stropu		709 353,-
Individuálne madlo z programu HÜPPE (nie vo farbe zlatá lesklá a individuálnych galvanických povrchoch)		704 47,-

Farba profilov - Sklo / dekor

Farba profilov	Kód farby	Prípl.	Sklo / dekor	bez Anti-Plaque		s Anti-Plaque	
				Kód skla	Prípl.	Kód skla	Prípl.
Black Edition	123	107,-	číre	321	0,-	322	0,-
individual farby RAL	998	268,-	Karo	311		312	
individual galvanické povrchy	999	656,-	Sand Plus	315	133,-	316	133,-
Farba základ			Privatima	373		375	
Pánty			Zrkadlové sklo	380	416,-	381	416,-
chróm	C	0,-					
matný chróm	E						
zlatá lesklá	G	121,-					

Ďalšie sklá / dekory pozri strany N.8 - N.11

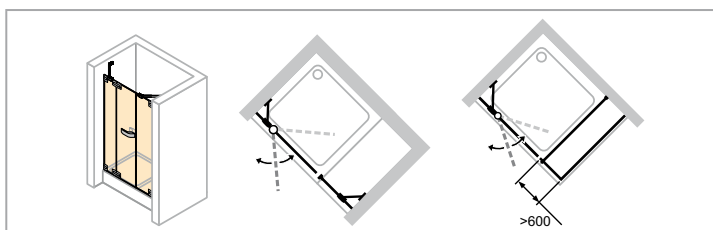
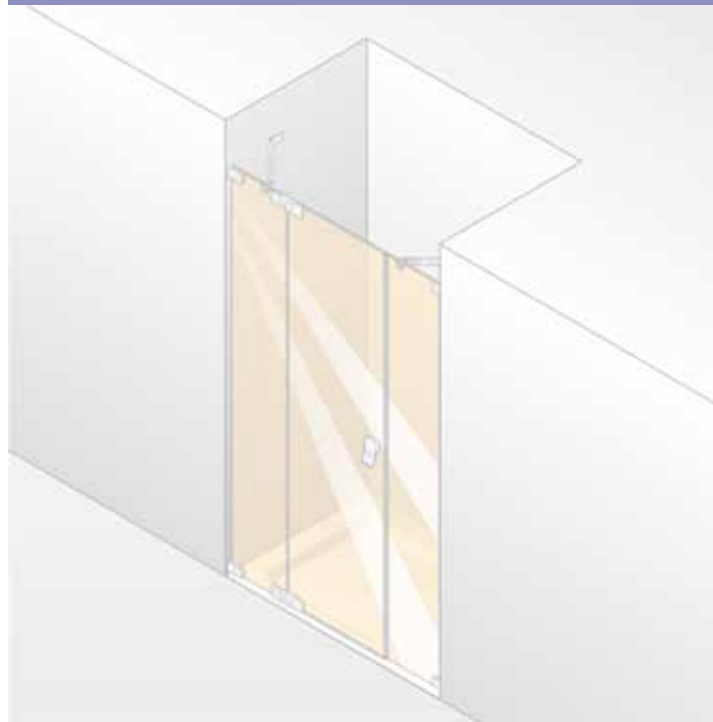
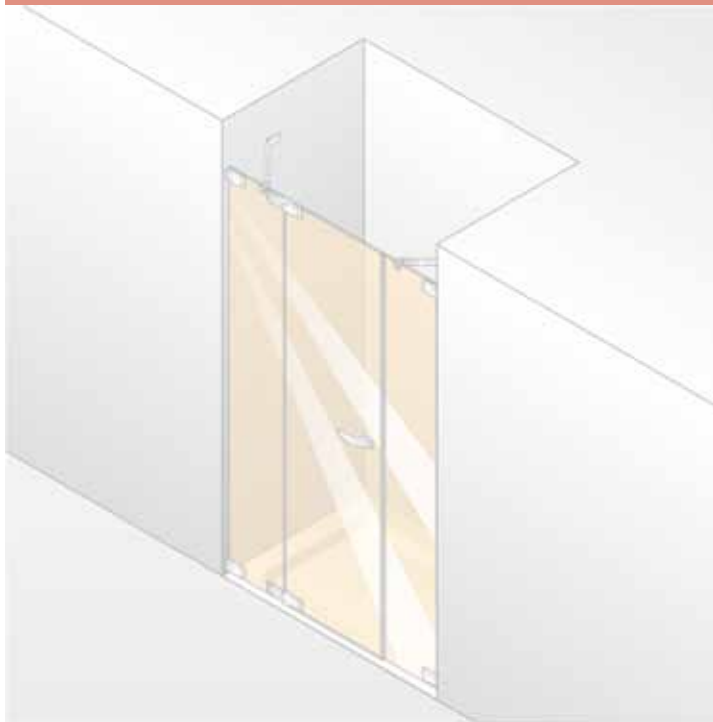
Farba vložka	Kód farby	Prípl.
zlatá lesklá	02	0,-
matný chróm	05	
čierna	23	
biela	55	
chróm	91	

HÜPPE Studio Paris elegance bezrámové 4-uholník

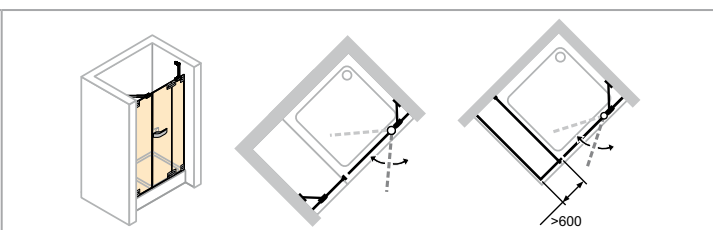
HÜPPE Studio Berlin pure bezrámové 4-uholník

HÜPPE Studio Paris elegance

HÜPPE Studio Berlin pure

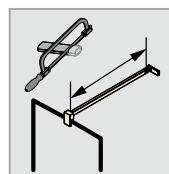
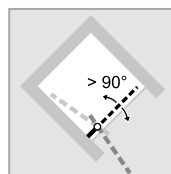
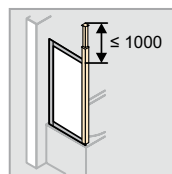
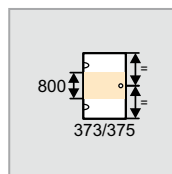
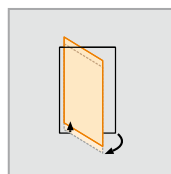
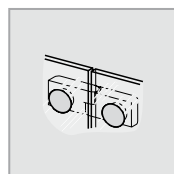



Upevnenie vľavo



Upevnenie vpravo

- Zameranie nutné.
- Ceny vrátane skosení a výrezov.
- Tesniacie lišty s chrómovým vzhľadom.
- Pri farbe základu zlatá lesklá je profil priečnej vzpery a designový profil vo farbe perleťovo zlatá.
- Individual galvanické povrchy: inox look, patinovaná mosadz, ušľachtilá mosadz.
- Zrkadlové sklo (380/381): Pri objednávke treba uviesť, ktorý segment má byť zhotovený so zrkadlovým sklom. Pokiaľ to nie je uvedené, bude celý výrobok zhotovený so zrkadlovým sklom.
- Technické informácie pozri kapitola Farby profilov a Sklá / dekory.



Křídlové dveře s pevným segmentem a protisegmentem do niky

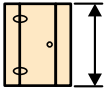
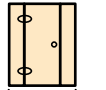
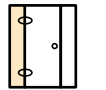
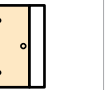

Zhotovenie na mieru - Upevnenie vľavo

Výška	Šírka dverná strana	PARIS	BERLIN	Základná cena
1200-2000	1000-1500	PR0089	BR0089	3.159,-
	1501-3300	PR008E	BR008E	3.529,-
2001-2200	1000-1500	PR008F	BR008F	3.486,-
	1501-3300	PR008G	BR008G	3.857,-

Zhotovenie na mieru - Upevnenie vpravo

Výška	Šírka dverná strana	PARIS	BERLIN	Základná cena
1200-2000	1000-1500	PR0099	BR0099	3.159,-
	1501-3300	PR009E	BR009E	3.529,-
2001-2200	1000-1500	PR009F	BR009F	3.486,-
	1501-3300	PR009G	BR009G	3.857,-

Rozsah rozmerov: min. - max.

				
1200-2200	1000-3300	210-600	max. 900	116-1800

Varianta vybavenia

Varianta vybavenia voliteľná		Prípl.
Oblúkové madlo		708 146,-
Designový profil s upevnením do stropu. Stropné napojenie min. 160mm.		702 206,-
Oblúkové madlo a designový profil s upevnením do stropu		709 353,-
Individuálne madlo z programu HÜPPE (nie vo farbe zlatá lesklá a individuálnych galvanických povrchoch)		704 47,-

Farba profilov - Sklo / dekor

Farba profilov	Kód farby	Prípl.	Sklo / dekor	bez Anti-Plaque		s Anti-Plaque	
				Kód skla	Prípl.	Kód skla	Prípl.
Black Edition	123	214,-	číre	321	0,-	322	0,-
individual farby RAL	998	536,-	Karo	311		312	
individual galvanické povrchy	999	1.312,-	Sand Plus	315	266,-	316	266,-
Farba základ	Kód farby	Prípl.	Privatima	373		375	
Pánty			Zrkadlové sklo	380	416,-	381	416,-
chróm	C	0,-					
matný chróm	E						
zlatá lesklá	G	242,-					

Ďalšie sklá / dekory pozri strany N.8 - N.11

Farba vložka	Kód farby	Prípl.
zlatá lesklá	02	0,-
matný chróm	05	
čierna	23	
biela	55	
chróm	91	

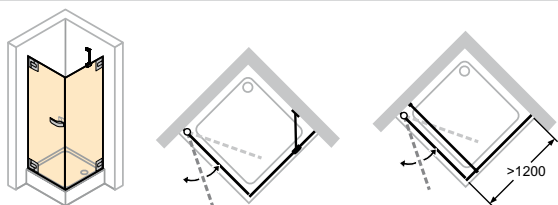
HÜPPE Studio Paris elegance bezrámové 4-uholník

HÜPPE Studio Berlin pure bezrámové 4-uholník

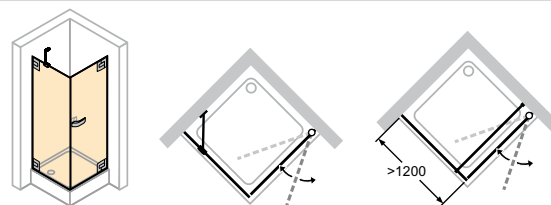
HÜPPE Studio Paris elegance



HÜPPE Studio Berlin pure

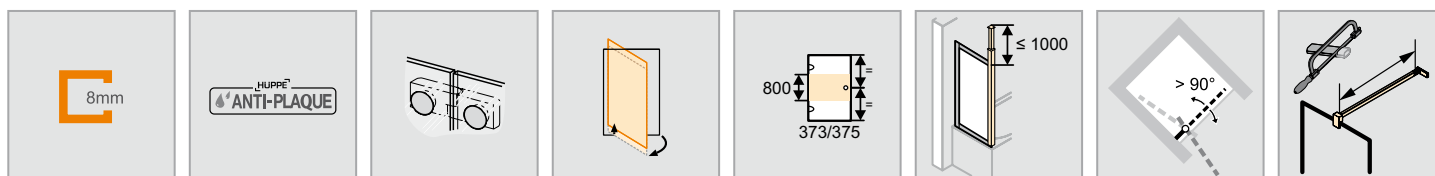


Upevnenie vľavo



Upevnenie vpravo

- Zameranie nutné.
- Ceny vrátane skosení a výrezov.
- Tesniacie lišty s chrómovým vzhľadom.
- Pri farbe základu zlatá lesklá je profil priečnej vzpery a designový profil vo farbe perleťovo zlatá.
- Individual galvanické povrchy: inox look, patinovaná mosadz, ušľachtilá mosadz.
- Zrkadlové sklo (380/381): Pri objednávke treba uviesť, ktorý segment má byť zhotovený so zrkadlovým sklom. Pokiaľ to nie je uvedené, bude celý výrobok zhotovený so zrkadlovým sklom.
- Technické informácie pozri kapitola Farby profilov a Sklá / dekory.
- Výška umiestnenia držiaku na uteráky sa môže zvoliť individuálne a musí sa uviesť pri objednávke. Pri chýbajúcom údaji bude držiak na uteráky dodaný vždy v strede skla (výška a šírka).
- Montáž držiaka tyče na uterák možná iba na bočnú stenu.



Křídlové dveře s bočnou stenou

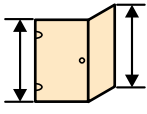
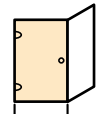
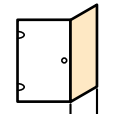
Zhotovenie na mieru - Upevnenie vľavo

Výška	Šírka Dvere	Šírka Bočná stena	PARIS	BERLIN	Základná cena
1200-2000	500-1000	300-1200	PR0109	BR0109	2.907,-
	500-1000	1201-1800	PR010E	BR010E	3.278,-
2001-2200	500-900	300-1200	PR010F	BR010F	3.562,-
	500-900	1201-1800	PR010G	BR010G	3.933,-

Zhotovenie na mieru - Upevnenie vpravo

Výška	Šírka Dvere	Šírka Bočná stena	PARIS	BERLIN	Základná cena
1200-2000	500-1000	300-1200	PR0119	BR0119	2.907,-
	500-1000	1201-1800	PR011E	BR011E	3.278,-
2001-2200	500-900	300-1200	PR011F	BR011F	3.562,-
	500-900	1201-1800	PR011G	BR011G	3.933,-

Rozsah rozmerov: min. - max.

		
1200-2000	500-1000	300-1800
2001-2200	500-900	300-1800

Varianta vybavenia

Varianta vybavenia voliteľná	Prípl.	Prípl.
Oblúkové madlo	708	146,-
Designový profil s upevnením do stropu. Stropné napojenie min. 160mm.	702	206,-
Oblúkové madlo a designový profil s upevnením do stropu	709	353,-
Individuálne madlo z programu HÜPPE (nie vo farbe zlatá lesklá a individuálnych galvanických povrchoch)	704	47,-
Držiak tyče na uterák (strieborná pololesklá štandard, držiak tyče na uterák v čiernej pri zariadeniach v Black Edition)	T99	189,-
Držiak na uteráky a oblúkové madlo	T08	335,-
Držiak tyče na uterák a upevnenie do stropu. Stropné napojenie min. 160mm.	T02	395,-
Držiak tyče na uterák, oblúkové madlo a upevnenie do stropu. Stropné napojenie min. 160mm.	T09	542,-
Držiak na uteráky a individuálne madlo z programu HÜPPE (nie vo farbe zlatá lesklá a individuálnych galvanických povrchoch)	T04	236,-

Farba profilov - Sklo / dekor

Farba profilov	Kód farby	Prípl.	Sklo / dekor		bez Anti-Plaque		s Anti-Plaque	
			Kód skla	Prípl.	Kód skla	Prípl.		
Black Edition	123	214,-	číre	321	0,-	322	0,-	
individual farby RAL	998	536,-	Karo	311		312		
individual galvanické povrchy	999	1.312,-	Sand Plus	315	266,-	316	266,-	
Farba základ Pánty	Kód farby	Prípl.	Privatima	373		375		
chróm	C	0,-	Zrkadlové sklo	380	416,-	381	416,-	
matný chróm	E							
zlatá lesklá	G	242,-						

Ďalšie sklá / dekory pozri strany N.8 - N.11

Farba vložka	Kód farby	Prípl.
zlatá lesklá	02	0,-
matný chróm	05	
čierna	23	
biela	55	
chróm	91	

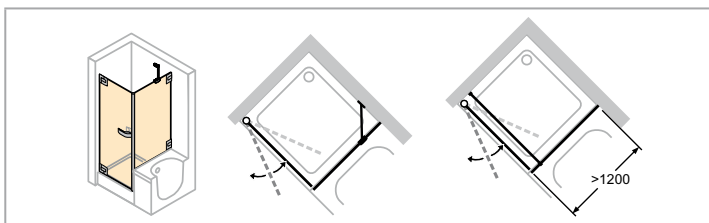
HÜPPE Studio Paris elegance bezrámové 4-uholník

HÜPPE Studio Berlin pure bezrámové 4-uholník

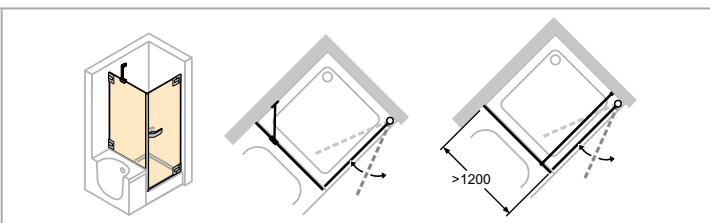
HÜPPE Studio Paris elegance



HÜPPE Studio Berlin pure

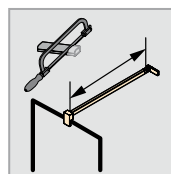
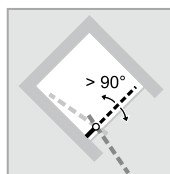
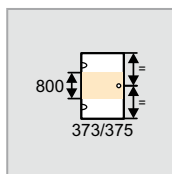
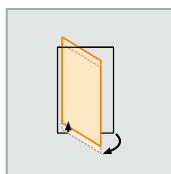
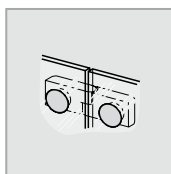



Upevnenie vľavo



Upevnenie vpravo

- Zameranie nutné.
- Ceny vrátane skosení a výrezov.
- Tesniacie lišty s chrómovým vzhľadom.
- Pri farbe základu zlatá lesklá je prahová lišta a profil do niky vo farbe perleťovo zlatá.
- Individual galvanické povrchy: inox look, patinovaná mosadz, ušľachtilá mosadz.
- Zrkadlové sklo (380/381): Pri objednávke treba uviesť, ktorý segment má byť zhotovený so zrkadlovým sklom. Pokiaľ to nie je uvedené, bude celý výrobok zhotovený so zrkadlovým sklom.
- Technické informácie pozri kapitola Farby profilov a Sklá / dekory.
- Výška umiestnenia držiaku na uteráky sa môže zvoliť individuálne a musí sa uviesť pri objednávke. Pri chýbajúcom údaji bude držiak na uteráky dodaný vždy v strede skla (výška a šírka).
- Montáž držiaka tyče na uterák možná iba na bočnú stenu.



Křídlové dveře so skrácenou bočnou stenou na vani

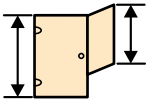
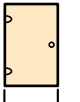
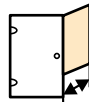
Zhotovenie na mieru - Upevnenie vľavo

Výška	Šírka Dvere	Šírka Bočná stena	PARIS	BERLIN	Základná cena
1200-2000	500-1000	300-1200	PR0209	BR0209	2.907,-
	500-1000	1201-1800	PR020E	BR020E	3.278,-
2001-2200	500-900	300-1200	PR020F	BR020F	3.562,-
	500-900	1201-1800	PR020G	BR020G	3.933,-

Zhotovenie na mieru - Upevnenie vpravo

Výška	Šírka Dvere	Šírka Bočná stena	PARIS	BERLIN	Základná cena
1200-2000	500-1000	300-1200	PR0219	BR0219	2.907,-
	500-1000	1201-1800	PR021E	BR021E	3.278,-
2001-2200	500-900	300-1200	PR021F	BR021F	3.562,-
	500-900	1201-1800	PR021G	BR021G	3.933,-

Rozsah rozmerov: min. - max.

		
1200-2000	500-1000	300-1800
2001-2200	500-900	300-1800

Varianta vybavenia

Varianta vybavenia voliteľná		Prípl.
Oblúkové madlo	708	146,-
Individuálne madlo z programu HÜPPE (nie vo farbe zlatá lesklá a individuálnych galvanických povrchoch)	704	47,-
Držiak tyče na uterák (strieborná polosklá štandard, držiak tyče na uterák v čiernej pri zariadeniach v Black Edition)	T99	189,-
Držiak na uteráky a oblúkové madlo	T08	335,-
Držiak na uteráky a individuálne madlo z programu HÜPPE (nie vo farbe zlatá lesklá a individuálnych galvanických povrchoch)	T04	236,-

Farba profilov - Sklo / dekor

Farba profilov	Kód farby	Prípl.	Sklo / dekor	bez Anti-Plaque		s Anti-Plaque	
				Kód skla	Prípl.	Kód skla	Prípl.
Black Edition	123	214,-	číre	321	0,-	322	0,-
individual farby RAL	998	536,-	Karo	311		312	
individual galvanické povrchy	999	1.312,-	Sand Plus	315	266,-	316	266,-
Farba základ	Kód farby	Prípl.	Privatima	373		375	
Pánty			Zrkadlové sklo	380	416,-	381	416,-
chróm	C	0,-					
matný chróm	E						
zlatá lesklá	G	242,-					

Ďalšie sklá / dekory pozri strany N.8 - N.11

Farba vložka	Kód farby	Prípl.
zlatá lesklá	02	0,-
matný chróm	05	
čierna	23	
biela	55	
chróm	91	

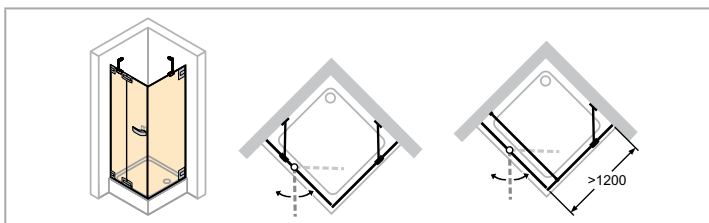
HÜPPE Studio Paris elegance bezrámové 4-uholník

HÜPPE Studio Berlin pure bezrámové 4-uholník

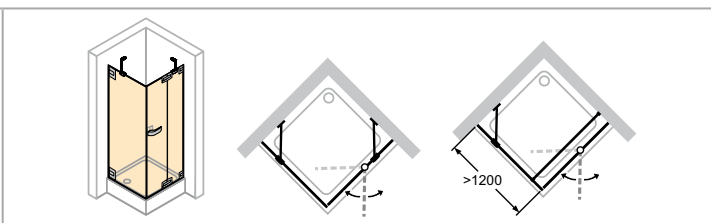
HÜPPE Studio Paris elegance



HÜPPE Studio Berlin pure

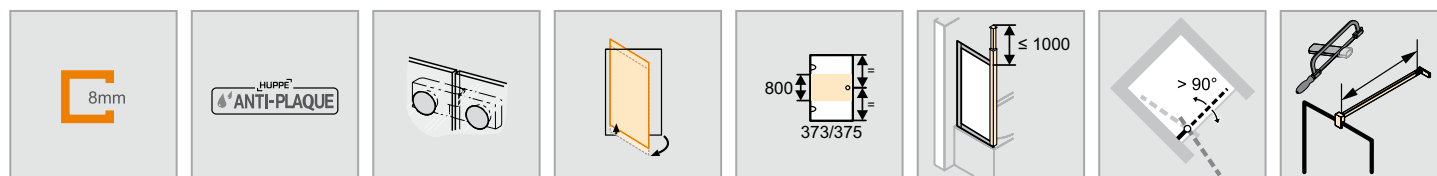


Upevnenie vľavo



Upevnenie vpravo

- Zameranie nutné.
- Ceny vrátane skosení a výrezov.
- Tesniacie lišty s chrómovým vzhľadom.
- Pri farbe základu zlatá lesklá je profil priečnej vzpery a designový profil vo farbe perleťovo zlatá.
- Individual galvanické povrchy: inox look, patinovaná mosadz, ušľachtilá mosadz.
- Zrkadlové sklo (380/381): Pri objednávke treba uviesť, ktorý segment má byť zhotovený so zrkadlovým sklom. Pokiaľ to nie je uvedené, bude celý výrobok zhotovený so zrkadlovým sklom.
- Technické informácie pozri kapitola Farby profilov a Sklá / dekory.
- Výška umiestnenia držiaku na uteráky sa môže zvoliť individuálne a musí sa uviesť pri objednávke. Pri chýbajúcom údaji bude držiak na uteráky dodaný vždy v strede skla (výška a šírka).
- Montáž držiaka tyče na uterák možná iba na bočnú stenu.



Křídlové dveře s pevným segmentem a bočnou stenou

Zhotovenie na mieru - Upevnenie vľavo

Výška	Šírka Dvere	Šírka Bočná stena	PARIS	BERLIN	Základná cena
1200-2000	700-1200	300-1200	PR0129	BR0129	3.159,-
	700-1200	1201-1800	PR012E	BR012E	3.529,-
	1201-1500	300-1200	PR012F	BR012F	3.900,-
2001-2200	1201-1500	1201-1800	PR012G	BR012G	3.813,-
	700-1200	300-1200	PR012H	BR012H	4.184,-
	700-1200	1201-1800	PR012J	BR012J	4.555,-

Zhotovenie na mieru - Upevnenie vpravo

Výška	Šírka Dvere	Šírka Bočná stena	PARIS	BERLIN	Základná cena
1200-2000	700-1200	300-1200	PR0139	BR0139	3.159,-
	700-1200	1201-1800	PR013E	BR013E	3.529,-
	1201-1500	300-1200	PR013F	BR013F	3.900,-
2001-2200	1201-1500	1201-1800	PR013G	BR013G	3.813,-
	700-1200	300-1200	PR013H	BR013H	4.184,-
	700-1200	1201-1800	PR013J	BR013J	4.555,-

Rozsah rozmerov: min. - max.

1200-2200	700-1500	210-600	max. 900	300-1800

Varianta vybavenia

Varianta vybavenia voliteľná		Prípl.
Oblúkové madlo	708	146,-
Designový profil s upevnením do stropu. Stropné napojenie min. 160mm.	702	206,-
Oblúkové madlo a designový profil s upevnením do stropu	709	353,-
Individuálne madlo z programu HÜPPE (nie vo farbe zlatá lesklá a individuálnych galvanických povrchoch)	704	47,-
Držiak tyče na uterák (strieborná poloslesklá štandard, držiak tyče na uterák v čiernej pri zariadeniach v Black Edition)	T99	189,-
Držiak na uteráky a oblúkové madlo	T08	335,-
Držiak tyče na uterák a upevnenie do stropu. Stropné napojenie min. 160mm.	T02	395,-
Držiak tyče na uterák, oblúkové madlo a upevnenie do stropu. Stropné napojenie min. 160mm.	T09	542,-
Držiak na uteráky a individuálne madlo z programu HÜPPE (nie vo farbe zlatá lesklá a individuálnych galvanických povrchoch)	T04	236,-

Farba profilov - Sklo / dekor

Farba profilov	Kód farby	Prípl.	Sklo / dekor	bez Anti-Plaque		s Anti-Plaque	
				Kód skla	Prípl.	Kód skla	Prípl.
Black Edition	123	214,-	číre	321	0,-	322	0,-
individual farby RAL	998	536,-	Karo	311		312	
individual galvanické povrchy	999	1.312,-	Sand Plus	315	266,-	316	266,-
Farba základ			Privatima	373		375	
Pánty			Zrkadlové sklo	380	416,-	381	416,-
chróm	C	0,-					
matný chróm	E						
zlatá lesklá	G	242,-					

Ďalšie sklá / dekory pozri strany N.8 - N.11

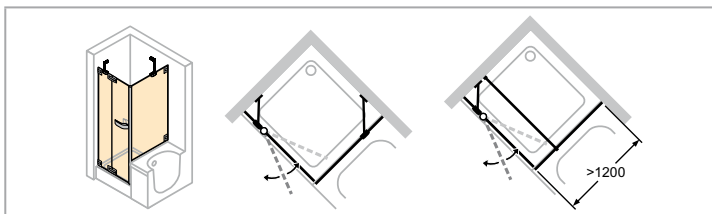
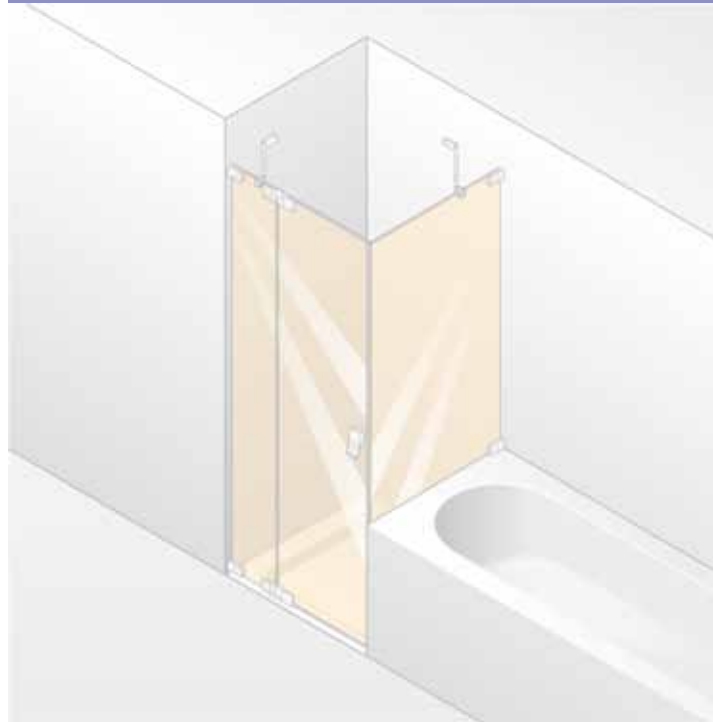
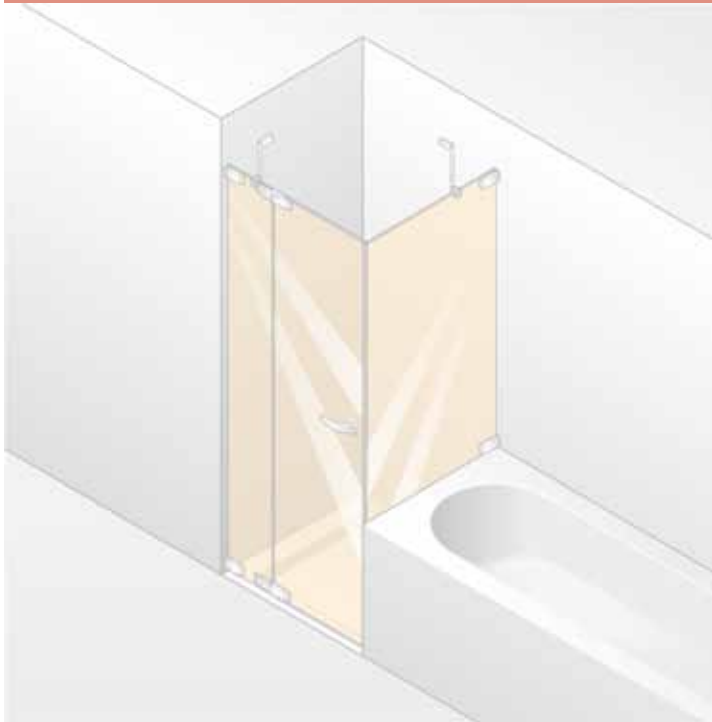
Farba vložka	Kód farby	Prípl.
zlatá lesklá	02	0,-
matný chróm	05	
čierna	23	
biela	55	
chróm	91	

HÜPPE Studio Paris elegance bezrámové 4-uholník

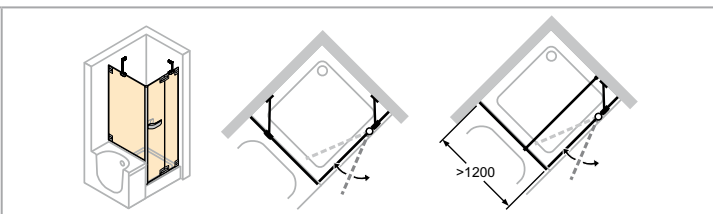
HÜPPE Studio Berlin pure bezrámové 4-uholník

HÜPPE Studio Paris elegance

HÜPPE Studio Berlin pure

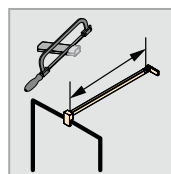
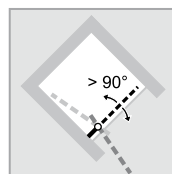
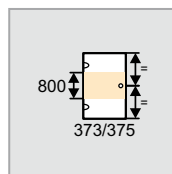
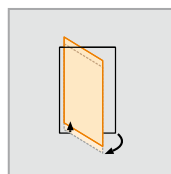
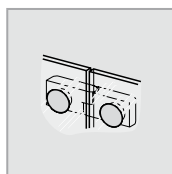



Upevnenie vľavo



Upevnenie vpravo

- Zameranie nutné.
- Ceny vrátane skosení a výrezov.
- Tesniacie lišty s chrómovým vzhľadom.
- Pri farbe základu zlatá lesklá je prahová lišta a profil do niky vo farbe perleťovo zlatá.
- Individual galvanické povrchy: inox look, patinovaná mosadz, ušľachtilá mosadz.
- Zrkadlové sklo (380/381): Pri objednávke treba uviesť, ktorý segment má byť zhotovený so zrkadlovým sklom. Pokiaľ to nie je uvedené, bude celý výrobok zhotovený so zrkadlovým sklom.
- Technické informácie pozri kapitola Farby profilov a Sklá / dekory.
- Výška umiestnenia držiaku na uteráky sa môže zvoliť individuálne a musí sa uviesť pri objednávke. Pri chýbajúcom údaji bude držiak na uteráky dodaný vždy v strede skla (výška a šírka).
- Montáž držiaka tyče na uterák možná iba na bočnú stenu.



Křídlové dveře s pevným segmentem a skrátenou bočnou stenou na vani

Zhotovenie na mieru - Upevnenie vľavo

Výška	Šírka Dvere	Šírka Bočná stena	PARIS	BERLIN	Základná cena
1200-2000	700-1200	300-1200	PR0229	BR0229	3.159,-
	700-1200	1201-1800	PR022E	BR022E	3.529,-
	1201-1500	300-1200			
2001-2200	1201-1500	1201-1800	PR022F	BR022F	3.900,-
	700-1200	300-1200	PR022G	BR022G	3.813,-
	700-1200	1201-1800	PR022H	BR022H	4.184,-
	1201-1500	300-1200			
	1201-1500	1201-1800	PR022J	BR022J	4.555,-

Zhotovenie na mieru - Upevnenie vpravo

Výška	Šírka Dvere	Šírka Bočná stena	PARIS	BERLIN	Základná cena
1200-2000	700-1200	300-1200	PR0239	BR0239	3.159,-
	700-1200	1201-1800	PR023E	BR023E	3.529,-
	1201-1500	300-1200			
2001-2200	1201-1500	1201-1800	PR023F	BR023F	3.900,-
	700-1200	300-1200	PR023G	BR023G	3.813,-
	700-1200	1201-1800	PR023H	BR023H	4.184,-
	1201-1500	300-1200			
	1201-1500	1201-1800	PR023J	BR023J	4.555,-

Rozsah rozmerov: min. - max.

1200-2200	700-1500	210-600	max. 900	300-1800

Varianta vybavenia

Varianta vybavenia voliteľná		Prípl.
Oblúkové madlo	708	146,-
Individuálne madlo z programu HÜPPE (nie vo farbe zlatá lesklá a individuálnych galvanických povrchoch)	704	47,-
Držiak tyče na uterák (strieborná pololesklá štandard, držiak tyče na uterák v čiernej pri zariadeniach v Black Edition)	T99	189,-
Držiak na uteráky a oblúkové madlo	T08	335,-
Držiak na uteráky a individuálne madlo z programu HÜPPE (nie vo farbe zlatá lesklá a individuálnych galvanických povrchoch)	T04	236,-

Farba profilov - Sklo / dekor

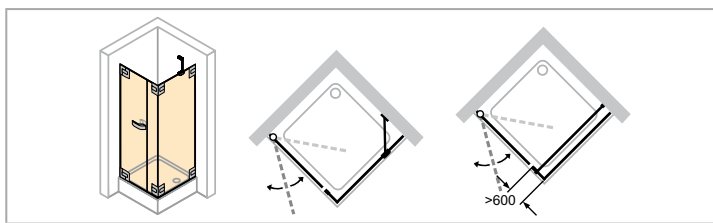


Farba profilov	Kód farby	Prípl.	Sklo / dekor	bez Anti-Plaque		s Anti-Plaque	
				Kód skla	Prípl.	Kód skla	Prípl.
Black Edition	123	214,-	číre	321	0,-	322	0,-
individual farby RAL	998	536,-	Karo	311	266,-	312	266,-
individual galvanické povrchy	999	1.312,-	Sand Plus	315		316	
Farba základ	Kód farby	Prípl.	Privatima	373		375	
Pánty			Zrkadlové sklo	380	416,-	381	416,-
chróm	C	0,-	Ďalšie sklá / dekory pozri strany N.8 - N.11				
matný chróm	E						
zlatá lesklá	G						
Farba vložka	Kód farby	Prípl.					
zlatá lesklá	02	0,-					
matný chróm	05						
čierna	23						
biela	55						
chróm	91						

HÜPPE Studio Paris elegance bezrámové 4-uholník

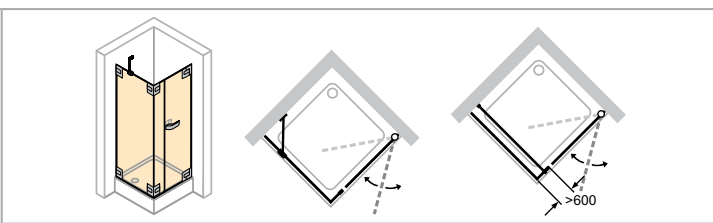
HÜPPE Studio Berlin pure bezrámové 4-uholník

HÜPPE Studio Paris elegance

HÜPPE Studio Berlin pure

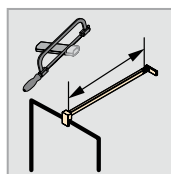
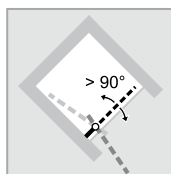
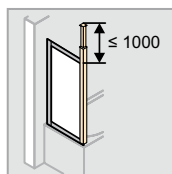
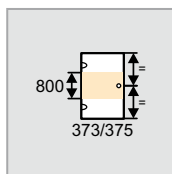
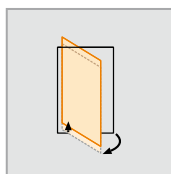
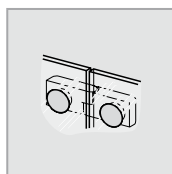



Upevnenie vľavo



Upevnenie vpravo

- Zameranie nutné.
- Ceny vrátane skosení a výrezov.
- Tesniacie lišty s chrómovým vzhľadom.
- Pri farbe základu zlatá lesklá je profil priečnej vzpery a designový profil vo farbe perleťovo zlatá.
- Individual galvanické povrchy: inox look, patinovaná mosadz, ušľachtilá mosadz.
- Zrkadlové sklo (380/381): Pri objednávke treba uviesť, ktorý segment má byť zhotovený so zrkadlovým sklom. Pokiaľ to nie je uvedené, bude celý výrobok zhotovený so zrkadlovým sklom.
- Technické informácie pozri kapitola Farby profilov a Sklá / dekory.
- Výška umiestnenia držiaku na uteráky sa môže zvoliť individuálne a musí sa uviesť pri objednávke. Pri chýbajúcom údaji bude držiak na uteráky dodaný vždy v strede skla (výška a šírka).
- Montáž držiaka tyče na uterák možná iba na bočnú stenu.



Křídlové dveře s protisegmentom a bočnou stenou

Zhotovenie na mieru - Upevnenie vľavo

Výška	Šírka Dvere	Šírka Bočná stena	PARIS	BERLIN	Základná cena
1200-2000	700-1200	300-1200	PR0149	BR0149	3.159,-
	700-1200	1201-1800	PR014E	BR014E	3.529,-
	1201-2800	300-1200			
2001-2200	1201-2800	1201-1800	PR014F	BR014F	3.900,-
	700-1200	300-1200	PR014G	BR014G	3.813,-
	700-1200	1201-1800	PR014H	BR014H	4.184,-
	1201-2700	300-1200			
	1201-2700	1201-1800	PR014J	BR014J	4.555,-

Zhotovenie na mieru - Upevnenie vpravo

Výška	Šírka Dvere	Šírka Bočná stena	PARIS	BERLIN	Základná cena
1200-2000	700-1200	300-1200	PR0159	BR0159	3.159,-
	700-1200	1201-1800	PR015E	BR015E	3.529,-
	1201-2800	300-1200			
2001-2200	1201-2800	1201-1800	PR015F	BR015F	3.900,-
	700-1200	300-1200	PR015G	BR015G	3.813,-
	700-1200	1201-1800	PR015H	BR015H	4.184,-
	1201-2700	300-1200			
	1201-2700	1201-1800	PR015J	BR015J	4.555,-

Rozsah rozmerov: min. - max.

1200-2000	700-2800	max. 1000	116-1800	300-1800
2001-2200	700-2700	max. 900	116-1800	300-1800

Varianta vybavenia

Varianta vybavenia voliteľná		Prípl.
Oblúkové madlo	708	146,-
Designový profil s upevnením do stropu. Stropné napojenie min. 160mm.	702	206,-
Oblúkové madlo a designový profil s upevnením do stropu	709	353,-
Individuálne madlo z programu HÜPPE (nie vo farbe zlatá lesklá a individuálnych galvanických povrchoch)	704	47,-
Držiak tyče na uterák (strieborná poloslesklá štandard, držiak tyče na uterák v čiernej pri zariadeniach v Black Edition)	T99	189,-
Držiak na uteráky a oblúkové madlo	T08	335,-
Držiak tyče na uterák a upevnenie do stropu. Stropné napojenie min. 160mm.	T02	395,-
Držiak tyče na uterák, oblúkové madlo a upevnenie do stropu. Stropné napojenie min. 160mm.	T09	542,-
Držiak na uteráky a individuálne madlo z programu HÜPPE (nie vo farbe zlatá lesklá a individuálnych galvanických povrchoch)	T04	236,-

Farba profilov - Sklo / dekor

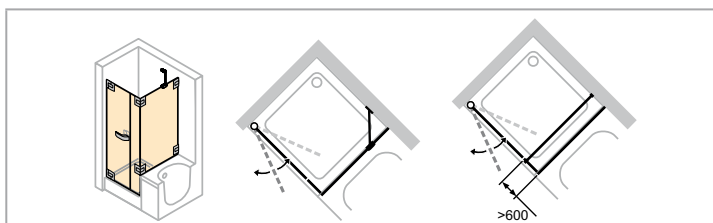
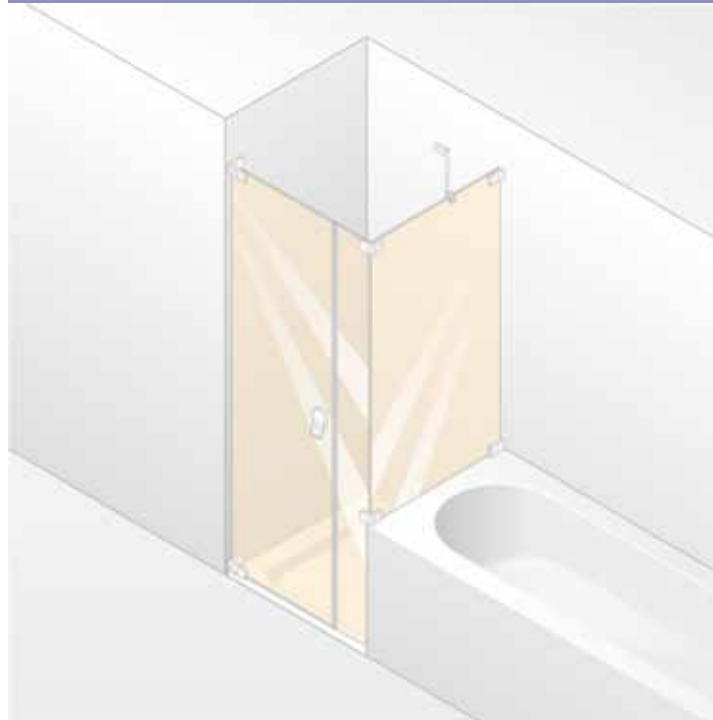
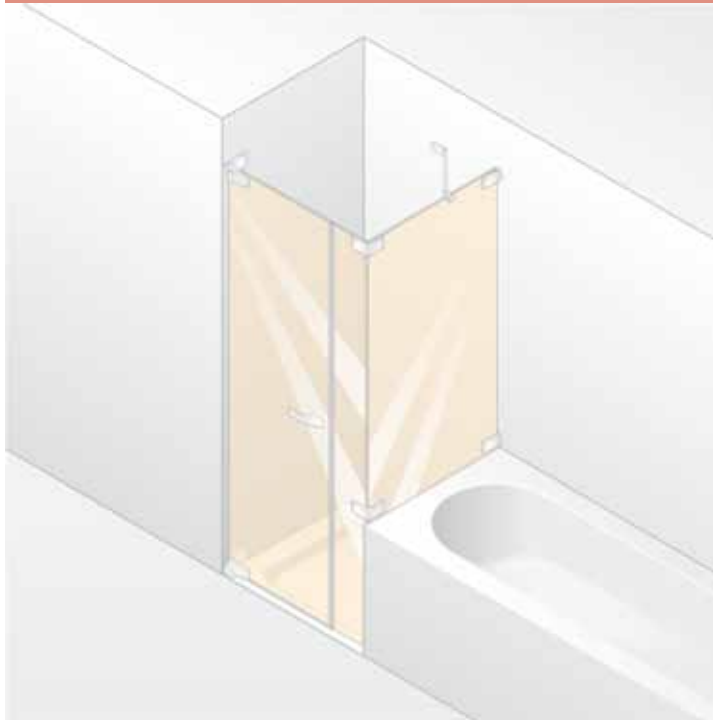
Farba profilov	Kód farby	Prípl.	Sklo / dekor	bez Anti-Plaque		s Anti-Plaque	
				Kód skla	Prípl.	Kód skla	Prípl.
Black Edition	123	214,-	číre	321	0,-	322	0,-
individual farby RAL	998	536,-	Karo	311	266,-	312	266,-
individual galvanické povrchy	999	1.312,-	Sand Plus	315		316	
Farba základ	Kód farby	Prípl.	Privatima	373		375	
Pánty			Zrkadlové sklo	380	416,-	381	416,-
chróm	C	0,-	Ďalšie sklá / dekory pozri strany N.8 - N.11				
matný chróm	E						
zlatá lesklá	G						
Farba vložka	Kód farby	Prípl.					
zlatá lesklá	02	0,-					
matný chróm	05						
čierna	23						
biela	55						
chróm	91						

HÜPPE Studio Paris elegance bezrámové 4-uholník

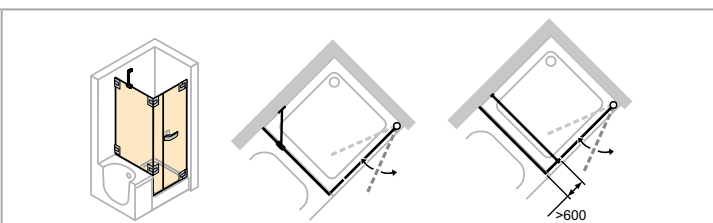
HÜPPE Studio Berlin pure bezrámové 4-uholník

HÜPPE Studio Paris elegance

HÜPPE Studio Berlin pure

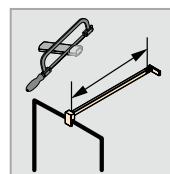
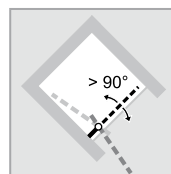
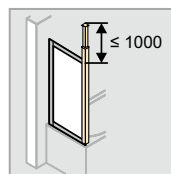
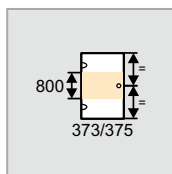
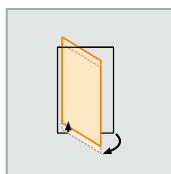
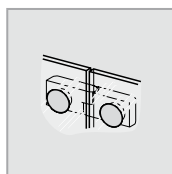



Upevnenie vľavo



Upevnenie vpravo

- Zameranie nutné.
- Ceny vrátane skosení a výrezov.
- Tesniacie lišty s chrómovým vzhľadom.
- Pri farbe základu zlatá lesklá je profil priečnej vzpery a designový profil vo farbe perleťovo zlatá.
- Individual galvanické povrchy: inox look, patinovaná mosadz, ušľachtilá mosadz.
- Zrkadlové sklo (380/381): Pri objednávke treba uviesť, ktorý segment má byť zhotovený so zrkadlovým sklom. Pokiaľ to nie je uvedené, bude celý výrobok zhotovený so zrkadlovým sklom.
- Technické informácie pozri kapitola Farby profilov a Sklá / dekory.
- Výška umiestnenia držiaku na uteráky sa môže zvoliť individuálne a musí sa uviesť pri objednávke. Pri chýbajúcom údaji bude držiak na uteráky dodaný vždy v strede skla (výška a šírka).
- Montáž držiaka tyče na uterák možná iba na bočnú stenu.



Křídlové dveře s protisegmentom a skrácenou bočnou stenou na vani

Zhotovenie na mieru - Upevnenie vľavo

Výška	Šírka Dvere	Šírka Bočná stena	PARIS	BERLIN	Základná cena
1200-2000	700-1200	300-1200	PR0249	BR0249	3.159,-
	700-1200	1201-1800	PR024E	BR024E	3.529,-
	1201-2800	300-1200			
2001-2200	1201-2800	1201-1800	PR024F	BR024F	3.900,-
	700-1200	300-1200	PR024G	BR024G	3.813,-
	700-1200	1201-1800	PR024H	BR024H	4.184,-
	1201-2700	300-1200			
	1201-2700	1201-1800	PR024J	BR024J	4.555,-

Zhotovenie na mieru - Upevnenie vpravo

Výška	Šírka Dvere	Šírka Bočná stena	PARIS	BERLIN	Základná cena
1200-2000	700-1200	300-1200	PR0259	BR0259	3.159,-
	700-1200	1201-1800	PR025E	BR025E	3.529,-
	1201-2800	300-1200			
2001-2200	1201-2800	1201-1800	PR025F	BR025F	3.900,-
	700-1200	300-1200	PR025G	BR025G	3.813,-
	700-1200	1201-1800	PR025H	BR025H	4.184,-
	1201-2700	300-1200			
	1201-2700	1201-1800	PR025J	BR025J	4.555,-

Rozsah rozmerov: min. - max.

1200-2000	700-2800	max. 1000	116-1800	300-1800
2001-2200	700-2700	max. 900	116-1800	300-1800

Varianta vybavenia

Varianta vybavenia voliteľná		Prípl.
Oblúkové madlo	708	146,-
Designový profil s upevnením do stropu. Stropné napojenie min. 160mm.	702	206,-
Oblúkové madlo a designový profil s upevnením do stropu	709	353,-
Individuálne madlo z programu HÜPPE (nie vo farbe zlatá lesklá a individuálnych galvanických povrchoch)	704	47,-
Držiak tyče na uterák (strieborná pololesklá štandard, držiak tyče na uterák v čiernej pri zariadeniach v Black Edition)	T99	189,-
Držiak na uteráky a oblúkové madlo	T08	335,-
Držiak tyče na uterák a upevnenie do stropu. Stropné napojenie min. 160mm.	T02	395,-
Držiak tyče na uterák, oblúkové madlo a upevnenie do stropu. Stropné napojenie min. 160mm.	T09	542,-
Držiak na uteráky a individuálne madlo z programu HÜPPE (nie vo farbe zlatá lesklá a individuálnych galvanických povrchoch)	T04	236,-

Farba profilov - Sklo / dekor

Farba profilov	Kód farby	Prípl.	Sklo / dekor	bez Anti-Plaque		s Anti-Plaque	
				Kód skla	Prípl.	Kód skla	Prípl.
Black Edition	123	214,-	číre	321	0,-	322	0,-
individual farby RAL	998	536,-	Karo	311	266,-	312	266,-
individual galvanické povrchy	999	1.312,-	Sand Plus	315		316	
Farba základ	Kód farby	Prípl.	Privatima	373		375	
Pánty			Zrkadlové sklo	380	416,-	381	416,-
chróm	C	0,-					
matný chróm	E						
zlatá lesklá	G		242,-				

Ďalšie sklá / dekory pozri strany N.8 - N.11

Farba vložka	Kód farby	Prípl.
zlatá lesklá	02	0,-
matný chróm	05	
čierna	23	
biela	55	
chróm	91	

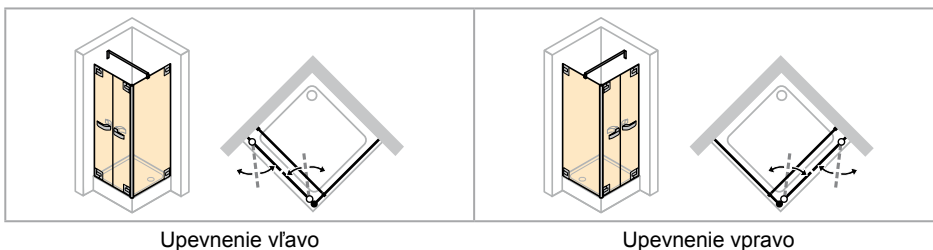
HÜPPE Studio Paris elegance bezrámové 4-uholník

HÜPPE Studio Berlin pure bezrámové 4-uholník

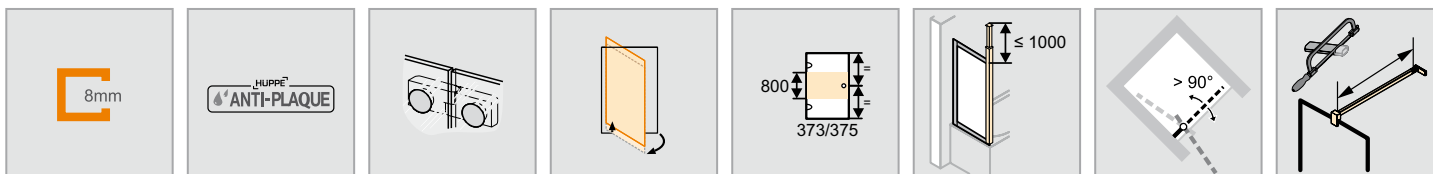
HÜPPE Studio Paris elegance



HÜPPE Studio Berlin pure



- Zameranie nutné.
- Ceny vrátane skosení a výrezov.
- Tesniacie lišty s chrómovým vzhľadom.
- Pri farbe základu zlatá lesklá je profil priečnej vzpery a designový profil vo farbe perleťovo zlatá.
- Individual galvanické povrchy: inox look, patinovaná mosadz, ušľachtilá mosadz.
- Vždy s designovým profilom.
- Zrkadlové sklo (380/381): Pri objednávke treba uviesť, ktorý segment má byť zhotovený so zrkadlovým sklom. Pokiaľ to nie je uvedené, bude celý výrobok zhotovený so zrkadlovým sklom.
- Technické informácie pozri kapitola Farby profilov a Sklá / dekory.
- Výška umiestnenia držiaku na uteráky sa môže zvoliť individuálne a musí sa uviesť pri objednávke. Pri chýbajúcom údaji bude držiak na uteráky dodaný vždy v strede skla (výška a šírka).
- Montáž držiaka tyče na uterák možná iba na bočnú stenu.



Lietacie dvere s bočnou stenou

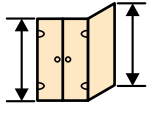
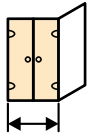
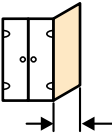
Zhotovenie na mieru - Upevnenie vľavo

Výška	Šírka Dvere	Šírka Bočná stena	PARIS	BERLIN	Základná cena
1200-2000	600-1200	300-1200	PR0169	BR0169	3.159,-
	600-1200	1201-1800	PR016E	BR016E	3.529,-
2001-2200	600-1200	300-1200	PR016F	BR016F	3.813,-
	600-1200	1201-1800	PR016G	BR016G	4.184,-

Zhotovenie na mieru - Upevnenie vpravo

Výška	Šírka Dvere	Šírka Bočná stena	PARIS	BERLIN	Základná cena
1200-2000	600-1200	300-1200	PR0179	BR0179	3.159,-
	600-1200	1201-1800	PR017E	BR017E	3.529,-
2001-2200	600-1200	300-1200	PR017F	BR017F	3.813,-
	600-1200	1201-1800	PR017G	BR017G	4.184,-

Rozsah rozmerov: min. - max.

		
1200-2200	600-1200	300-1800

Varianta vybavenia

Varianta vybavenia voliteľná		Prípl.
Oblúkové madlo	708	146,-
Designový profil s upevnením do stropu. Stropné napojenie min. 160mm.	702	206,-
Oblúkové madlo a designový profil s upevnením do stropu	709	353,-
Individuálne madlo z programu HÜPPE (nie vo farbe zlatá lesklá a individuálnych galvanických povrchoch)	704	47,-
Držiak tyče na uterák (strieborná polosklá štandard, držiak tyče na uterák v čiernej pri zariadeniach v Black Edition)	T99	189,-
Držiak na uteráky a oblúkové madlo	T08	335,-
Držiak tyče na uterák a upevnenie do stropu. Stropné napojenie min. 160mm.	T02	395,-
Držiak tyče na uterák, oblúkové madlo a upevnenie do stropu. Stropné napojenie min. 160mm.	T09	542,-
Držiak na uteráky a individuálne madlo z programu HÜPPE (nie vo farbe zlatá lesklá a individuálnych galvanických povrchoch)	T04	236,-

Farba profilov - Sklo / dekor

Farba profilov	Kód farby	Prípl.	Sklo / dekor	bez Anti-Plaque		s Anti-Plaque	
				Kód skla	Prípl.	Kód skla	Prípl.
Black Edition	123	214,-	číre	321	0,-	322	0,-
individual farby RAL	998	536,-	Karo	311		312	
individual galvanické povrchy	999	1.312,-	Sand Plus	315	266,-	316	266,-
Farba základ Pánty	Kód farby	Prípl.	Privatima	373		375	
chróm	C	0,-	Zrkadlové sklo	380	416,-	381	416,-
matný chróm	E						
zlatá lesklá	G	242,-					

Ďalšie sklá / dekory pozri strany N.8 - N.11

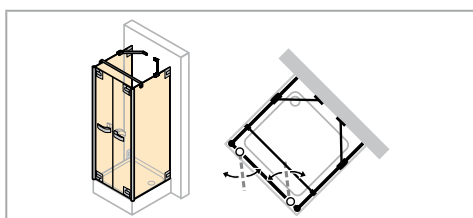
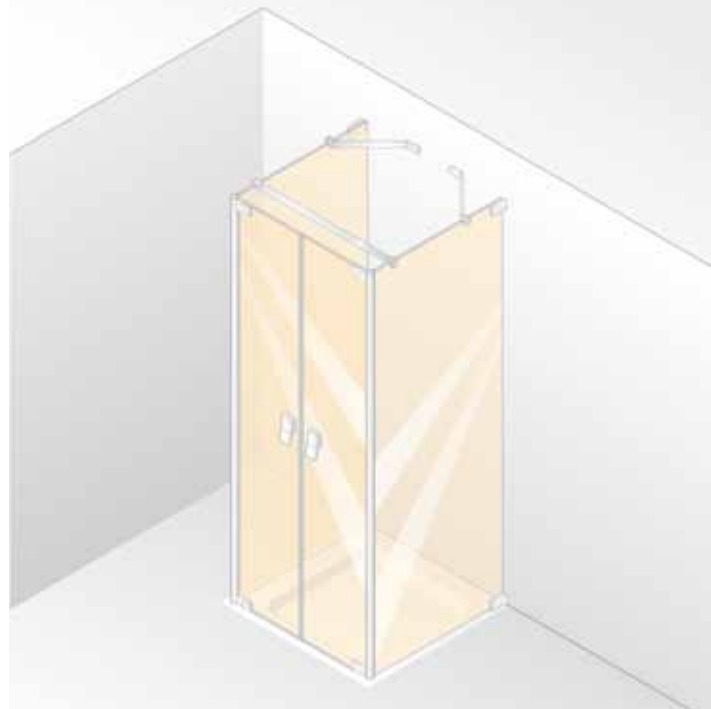
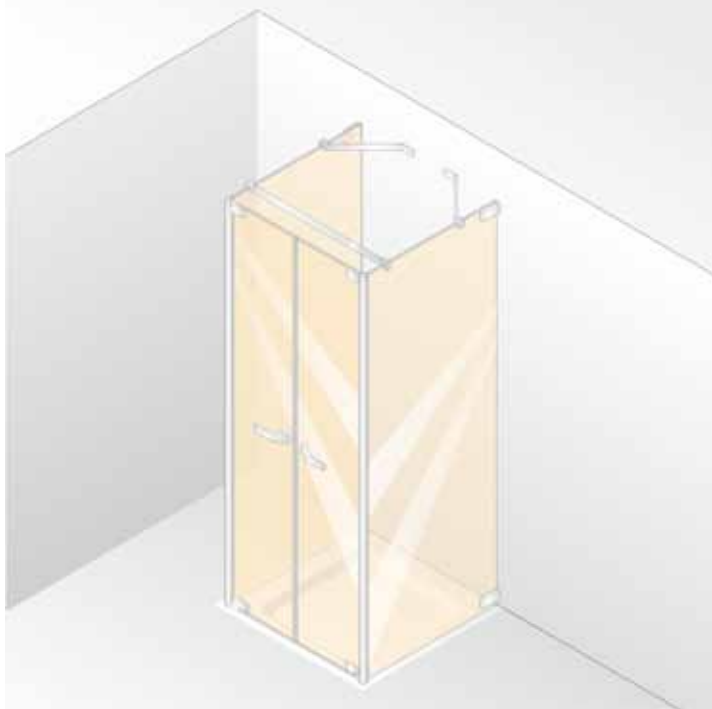
Farba vložka	Kód farby	Prípl.
zlatá lesklá	02	0,-
matný chróm	05	
čierna	23	
biela	55	
chróm	91	

HÜPPE Studio Paris elegance bezrámové 4-uholník

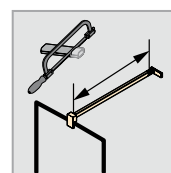
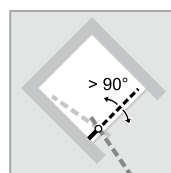
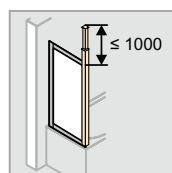
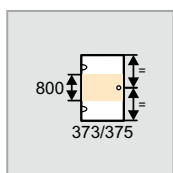
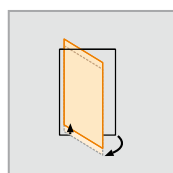
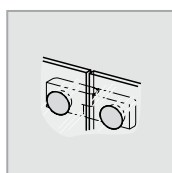
HÜPPE Studio Berlin pure bezrámové 4-uholník

HÜPPE Studio Paris elegance

HÜPPE Studio Berlin pure



- Zameranie nutné.
- Ceny vrátane skosení a výrezov.
- Tesniacie lišty s chrómovým vzhľadom.
- Pri farbe základu zlatá lesklá je profil priečnej vzpery a designový profil vo farbe perleťovo zlatá.
- Individual galvanické povrchy: inox look, patinovaná mosadz, ušľachtilá mosadz.
- Vždy s designovým profilom.
- Zrkadlové sklo (380/381): Pri objednávke treba uviesť, ktorý segment má byť zhotovený so zrkadlovým sklom. Pokiaľ to nie je uvedené, bude celý výrobok zhotovený so zrkadlovým sklom.
- Technické informácie pozri kapitola Farby profilov a Sklá / dekory.
- Výška umiestnenia držiaku na uteráky sa môže zvoliť individuálne a musí sa uviesť pri objednávke. Pri chýbajúcom údaji bude držiak na uteráky dodaný vždy v strede skla (výška a šírka).
- Montáž držiaka tyče na uterák možná iba na bočnú stenu.

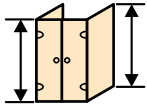
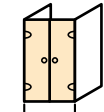
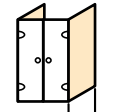


Lietacie dvere s 2 bočnými stenami ako U-kabína

Zhotovenie na mieru

Výška	Šírka Dvere	Šírka Bočná stena	PARIS	BERLIN	Základná cena
1200-2000	600-1200	300-1200	PR0669	BR0669	4.162,-
	600-1200	1201-1500	PR066E	BR066E	4.533,-
2001-2200	600-1200	300-1200	PR066F	BR066F	4.817,-
	600-1200	1201-1500	PR066G	BR066G	5.188,-

Rozsah rozmerov: min. - max.

		
1200-2200	600-1200	300-1500

Varianta vybavenia

Varianta vybavenia voliteľná		Prípl.
Oblúkové madlo	708	146,-
Designový profil s upevnením do stropu. Stropné napojenie min. 160mm.	702	206,-
Oblúkové madlo a designový profil s upevnením do stropu	709	353,-
Individuálne madlo z programu HÜPPE (nie vo farbe zlatá lesklá a individuálnych galvanických povrchoch)	704	47,-
Držiak tyče na uterák (strieborná pololesklá štandard, držiak tyče na uterák v čiernej pri zariadeniach v Black Edition)	T99	189,-
Držiak na uteráky a oblúkové madlo	T08	335,-
Držiak tyče na uterák a upevnenie do stropu. Stropné napojenie min. 160mm.	T02	395,-
Držiak tyče na uterák, oblúkové madlo a upevnenie do stropu. Stropné napojenie min. 160mm.	T09	542,-
Držiak na uteráky a individuálne madlo z programu HÜPPE (nie vo farbe zlatá lesklá a individuálnych galvanických povrchoch)	T04	236,-

Farba profilov - Sklo / dekor

Farba profilov	Kód farby	Prípl.	Sklo / dekor	bez Anti-Plaque		s Anti-Plaque	
				Kód skla	Prípl.	Kód skla	Prípl.
Black Edition	123	214,-	číre	321	0,-	322	0,-
individual farby RAL	998	536,-	Karo	311		312	
individual galvanické povrchy	999	1.312,-	Sand Plus	315	266,-	316	266,-
Farba základ	Kód farby	Prípl.	Privatima	373		375	
Pánty			Zrkadlové sklo	380	416,-	381	416,-
chróm	C	0,-					
matný chróm	E						
zlatá lesklá	G	242,-					

Ďalšie sklá / dekory pozri strany N.8 - N.11

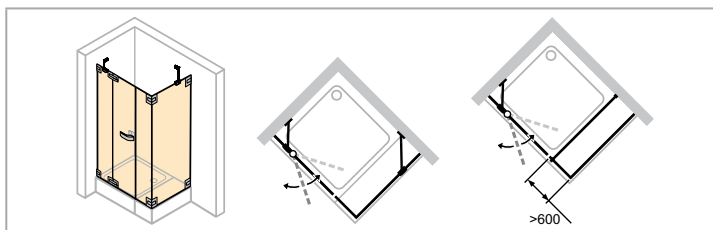
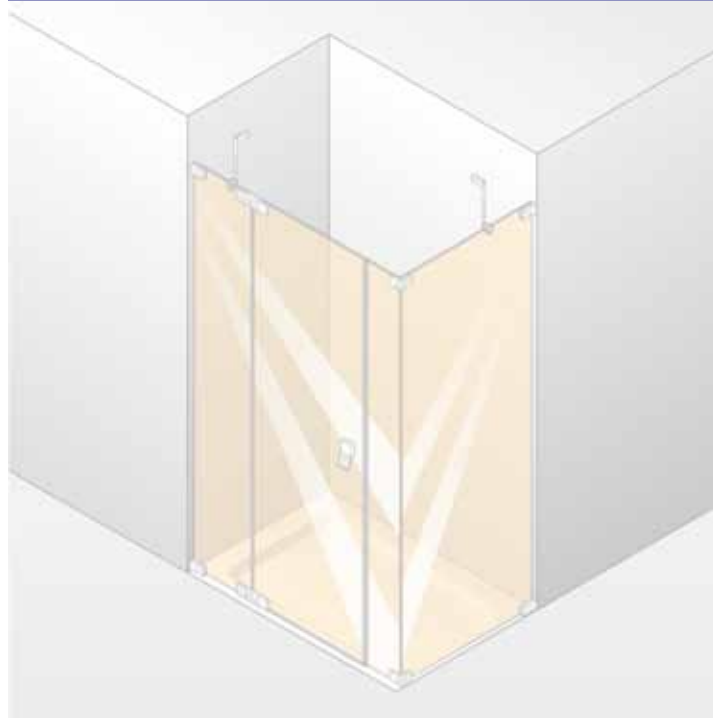
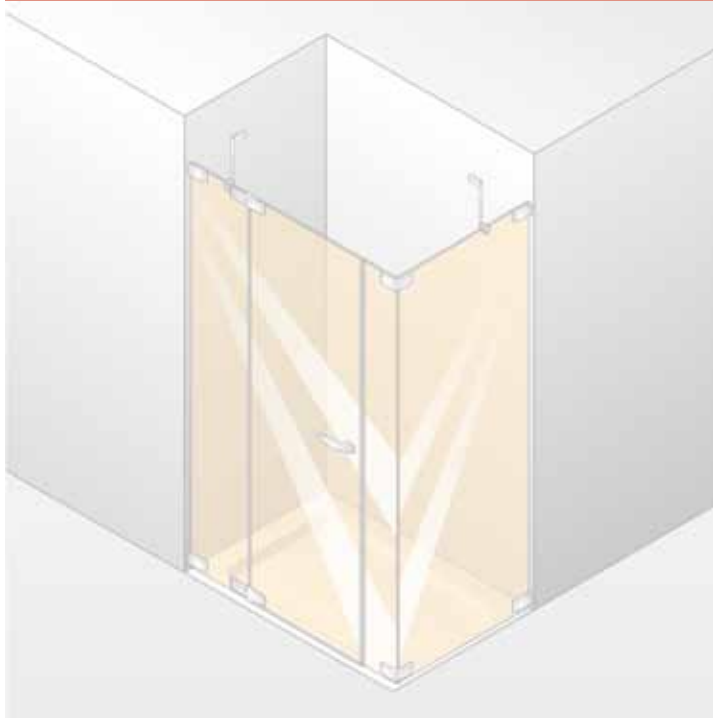
Farba vložka	Kód farby	Prípl.
zlatá lesklá	02	0,-
matný chróm	05	
čierna	23	
biela	55	
chróm	91	

HÜPPE Studio Paris elegance bezrámové 4-uholník

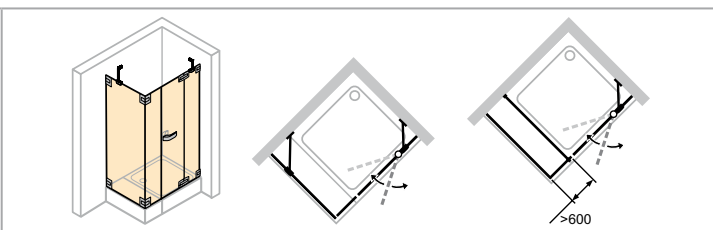
HÜPPE Studio Berlin pure bezrámové 4-uholník

HÜPPE Studio Paris elegance

HÜPPE Studio Berlin pure

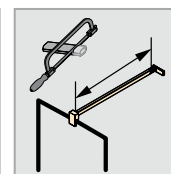
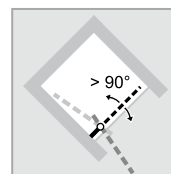
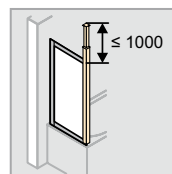
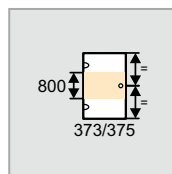
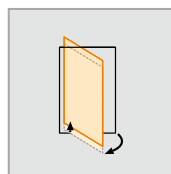
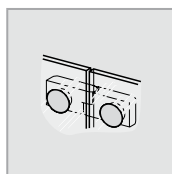



Upevnenie vľavo



Upevnenie vpravo

- Zameranie nutné.
- Ceny vrátane skosení a výrezov.
- Tesniacie lišty s chrómovým vzhľadom.
- Pri farbe základu zlatá lesklá je profil priečnej vzpery a designový profil vo farbe perleťovo zlatá.
- Individual galvanické povrchy: inox look, patinovaná mosadz, ušľachtilá mosadz.
- Zrkadlové sklo (380/381): Pri objednávke treba uviesť, ktorý segment má byť zhotovený so zrkadlovým sklom. Pokiaľ to nie je uvedené, bude celý výrobok zhotovený so zrkadlovým sklom.
- Technické informácie pozri kapitola Farby profilov a Sklá / dekory.
- Výška umiestnenia držiaku na uteráky sa môže zvoliť individuálne a musí sa uviesť pri objednávke. Pri chýbajúcom údaji bude držiak na uteráky dodaný vždy v strede skla (výška a šírka).
- Montáž držiaka tyče na uterák možná iba na bočnú stenu.



Křídlové dveře s pevným segmentem, protisegmentem a bočnou stenou

Zhotovenie na mieru - Upevnenie vľavo

Výška	Šírka Dvere	Šírka Bočná stena	PARIS	BERLIN	Základná cena
1200-2000	900-1200	300-1200	PR0189	BR0189	3.660,-
	900-1200	1201-1800	PR018E	BR018E	4.031,-
	1201-3300	300-1200			
2001-2200	1201-3300	1201-1800	PR018F	BR018F	4.402,-
	900-1200	300-1200	PR018G	BR018G	4.315,-
	900-1200	1201-1800	PR018H	BR018H	4.686,-
	1201-3300	300-1200			
	1201-3300	1201-1800	PR018J	BR018J	5.057,-

Zhotovenie na mieru - Upevnenie vpravo

Výška	Šírka Dvere	Šírka Bočná stena	PARIS	BERLIN	Základná cena
1200-2000	900-1200	300-1200	PR0199	BR0199	3.660,-
	900-1200	1201-1800	PR019E	BR019E	4.031,-
	1201-3300	300-1200			
2001-2200	1201-3300	1201-1800	PR019F	BR019F	4.402,-
	900-1200	300-1200	PR019G	BR019G	4.315,-
	900-1200	1201-1800	PR019H	BR019H	4.686,-
	1201-3300	300-1200			
	1201-3300	1201-1800	PR019J	BR019J	5.057,-

Rozsah rozmerov: min. - max.

1200-2200	900-3300	210-600	max. 900	116-1800	300-1800

Varianta vybavenia

Varianta vybavenia voliteľná		Prípl.
Oblúkové madlo	708	146,-
Designový profil s upevnením do stropu. Stropné napojenie min. 160mm.	702	206,-
Oblúkové madlo a designový profil s upevnením do stropu	709	353,-
Individuálne madlo z programu HÜPPE (nie vo farbe zlatá lesklá a individuálnych galvanických povrchoch)	704	47,-
Držiak tyče na uterák (strieborná pololesklá štandard, držiak tyče na uterák v čiernej pri zariadeniach v Black Edition)	T99	189,-
Držiak na uteráky a oblúkové madlo	T08	335,-
Držiak tyče na uterák a upevnenie do stropu. Stropné napojenie min. 160mm.	T02	395,-
Držiak tyče na uterák, oblúkové madlo a upevnenie do stropu. Stropné napojenie min. 160mm.	T09	542,-
Držiak na uteráky a individuálne madlo z programu HÜPPE (nie vo farbe zlatá lesklá a individuálnych galvanických povrchoch)	T04	236,-

Farba profilov - Sklo / dekor

Farba profilov	Kód farby	Prípl.	Sklo / dekor	bez Anti-Plaque		s Anti-Plaque	
				Kód skla	Prípl.	Kód skla	Prípl.
Black Edition	123	214,-	číre	321	0,-	322	0,-
individual farby RAL	998	536,-	Karo	311	266,-	312	266,-
individual galvanické povrchy	999	1.312,-	Sand Plus	315		316	
Farba základ	Kód farby	Prípl.	Privatima	373		375	
Pány			Zrkadlové sklo	380	416,-	381	416,-
chróm	C	0,-					
matný chróm	E						
zlatá lesklá	G						

Ďalšie sklá / dekory pozri strany N.8 - N.11

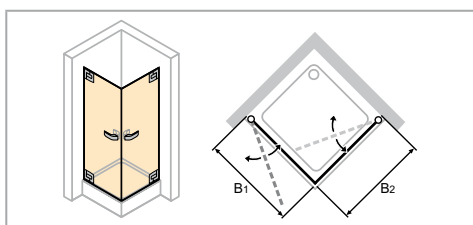

Farba vložka	Kód farby	Prípl.
zlatá lesklá	02	0,-
matný chróm	05	
čierna	23	
biela	55	
chróm	91	

HÜPPE Studio Paris elegance bezrámové 4-uholník

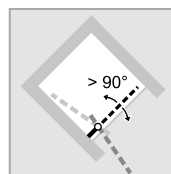
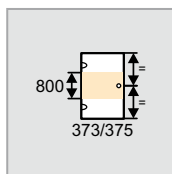
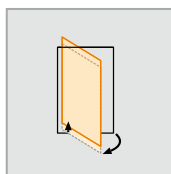
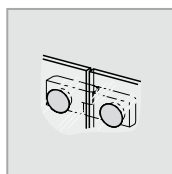

HÜPPE Studio Berlin pure bezrámové 4-uholník

HÜPPE Studio Paris elegance

HÜPPE Studio Berlin pure



- Zameranie nutné.
- Ceny vrátane skosení a výrezov.
- Tesniacie lišty s chrómovým vzhľadom.
- Pri farbe základu zlatá lesklá je prahová lišta a filigránsky stenový profil vo farbe perleťovo zlatá.
- Individual galvanické povrchy: inox look, patinovaná mosadz, ušľachtilá mosadz.
- Zrkadlové sklo (380/381): Pri objednávke treba uviesť, ktorý segment má byť zhotovený so zrkadlovým sklom. Pokiaľ to nie je uvedené, bude celý výrobok zhotovený so zrkadlovým sklom.
- Technické informácie pozri kapitola Farby profilov a Sklá / dekory.

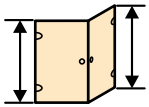
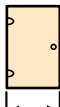


Krídlové dvere rohový vstup

Zhotovenie na mieru

Výška	Šírka B1	Šírka B2	PARIS	BERLIN	Základná cena
1200-2000	500-1000	500-1000	PR0309	BR0309	2.907,-
2001-2200	500-900	500-900	PR030E	BR030E	3.562,-

Rozsah rozmerov: min. - max.

	
1200-2000	500-1000
2001-2200	500-900

Varianta vybavenia

Varianta vybavenia voliteľná		Prípl.
Oblúkové madlo	708	146,-
Individuálne madlo z programu HÜPPE (nie vo farbe zlatá lesklá a individuálnych galvanických povrchoch)	704	47,-

Farba profilov - Sklo / dekor

Farba profilov	Kód farby	Prípl.	Sklo / dekor	bez Anti-Plaque		s Anti-Plaque	
				Kód skla	Prípl.	Kód skla	Prípl.
Black Edition	123	214,-	číre	321	0,-	322	0,-
individual farby RAL	998	536,-	Karo	311		312	
individual galvanické povrchy	999	1.312,-	Sand Plus	315	266,-	316	266,-
Farba základ	Kód farby	Prípl.	Privatima	373		375	
Pánty			Zrkadlové sklo	380	416,-	381	416,-
chróm	C	0,-					
matný chróm	E						
zlatá lesklá	G	242,-					

Ďalšie sklá / dekoky pozri strany N.8 - N.11

Farba vložka	Kód farby	Prípl.
zlatá lesklá	02	0,-
matný chróm	05	
čierna	23	
biela	55	
chróm	91	

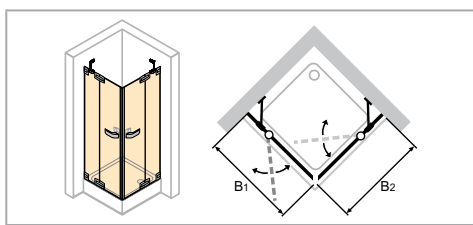
HÜPPE Studio Paris elegance bezrámové 4-uholník

HÜPPE Studio Berlin pure bezrámové 4-uholník

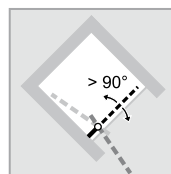
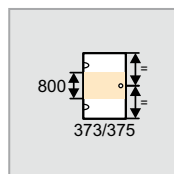
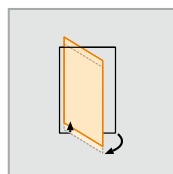
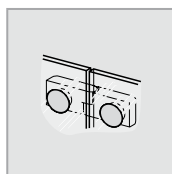

HÜPPE Studio Paris elegance



HÜPPE Studio Berlin pure



- Zameranie nutné.
- Ceny vrátane skosení a výrezov.
- Tesniacie lišty s chrómovým vzhľadom.
- Pri farbe základu zlatá lesklá je prahová lišta vo farbe perleťovo zlatá.
- Individual galvanické povrchy: inox look, patinovaná mosadz, ušľachtilá mosadz.
- Zrkadlové sklo (380/381): Pri objednávke treba uviesť, ktorý segment má byť zhotovený so zrkadlovým sklom. Pokiaľ to nie je uvedené, bude celý výrobok zhotovený so zrkadlovým sklom.
- Technické informácie pozri kapitola Farby profilov a Sklá / dekory.

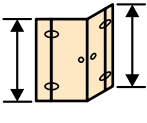
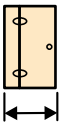
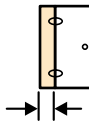
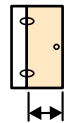


Křídlové dveře s pevnými segmentami rohový vstup

Zhotovenie na mieru

Výška	Šírka B1	Šírka B2	PARIS	BERLIN	Základná cena
1200-2000	700-1200	700-1200	PR0329	BR0329	3.660,-
	1201-1500	1201-1500	PR032E	BR032E	4.031,-
2001-2200	700-1200	700-1200	PR032F	BR032F	4.315,-
	1201-1500	1201-1500	PR032G	BR032G	4.686,-

Rozsah rozmerov: min. - max.

			
1200-2200	700-1500	210-600	max. 900

Varianta vybavenia

Varianta vybavenia voliteľná		Prípl.
Oblúkové madlo	708	146,-
Individuálne madlo z programu HÜPPE (nie vo farbe zlatá lesklá a individuálnych galvanických povrchoch)	704	47,-

Farba profilov - Sklo / dekor

Farba profilov	Kód farby	Prípl.	Sklo / dekor	bez Anti-Plaque		s Anti-Plaque	
				Kód skla	Prípl.	Kód skla	Prípl.
Black Edition	123	214,-	číre	321	0,-	322	0,-
individual farby RAL	998	536,-	Karo	311		312	
individual galvanické povrchy	999	1.312,-	Sand Plus	315	266,-	316	266,-
Farba základ	Kód farby	Prípl.	Privatima	373		375	
Pánty			Zrkadlové sklo	380	416,-	381	416,-
chróm	C	0,-					
matný chróm	E						
zlatá lesklá	G	242,-					

Ďalšie sklá / dekory pozri strany N.8 - N.11

Farba vložka	Kód farby	Prípl.
zlatá lesklá	02	0,-
matný chróm	05	
čierna	23	
biela	55	
chróm	91	

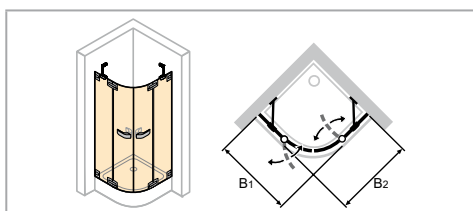
HÜPPE Studio Paris elegance bezrámové 1/4-kruh

HÜPPE Studio Berlin pure bezrámové 1/4-kruh

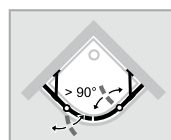
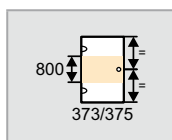
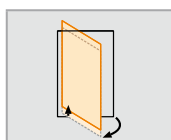

HÜPPE Studio Paris elegance



HÜPPE Studio Berlin pure



- Zameranie nutné.
- Ceny vrátane skosení a výrezov.
- Tesniacie lišty s chrómovým vzhľadom.
- Pri farbe základu zlatá lesklá je prahová lišta vo farbe perleťovo zlatá.
- Individual galvanické povrchy: inox look, patinovaná mosadz, ušľachtilá mosadz.



2-krídlové dvere s pevnými segmentami

Zhotovenie na mieru

Výška	Šírka B1	Šírka B2	Rádus	PARIS	BERLIN	Základná cena
2000	900-1200	900-1200	500	PR2009	BR2009	3.660,-
	900-1200	900-1200	550	PR2209	BR2209	

Rozsah rozmerov: min. - max.

2000	210-600	900-1200	900-1200	210-600

Farba profilov - Sklo / dekor

Farba profilov	Kód farby	Prípl.
Black Edition	123	214,-
individual farby RAL	998	536,-
individual galvanické povrchy	999	1.312,-

Farba základ Pánty	Kód farby	Prípl.
chróm	C	0,-
matný chróm	E	
zlatá lesklá	G	


Farba vložka	Kód farby	Prípl.
zlatá lesklá	02	0,-
matný chróm	05	
čierna	23	
biela	55	
chróm	91	

Sklo / dekor	bez Anti-Plaque		s Anti-Plaque	
	Kód skla	Prípl.	Kód skla	Prípl.
čire	321	0,-	322	0,-
Karo	311	266,-	312	266,-
Sand Plus	315		316	
Privatima	373		375	

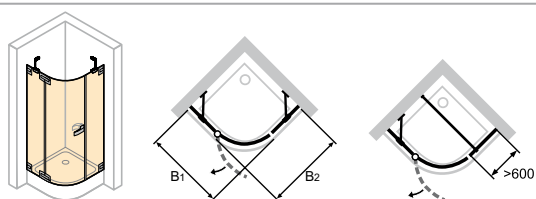
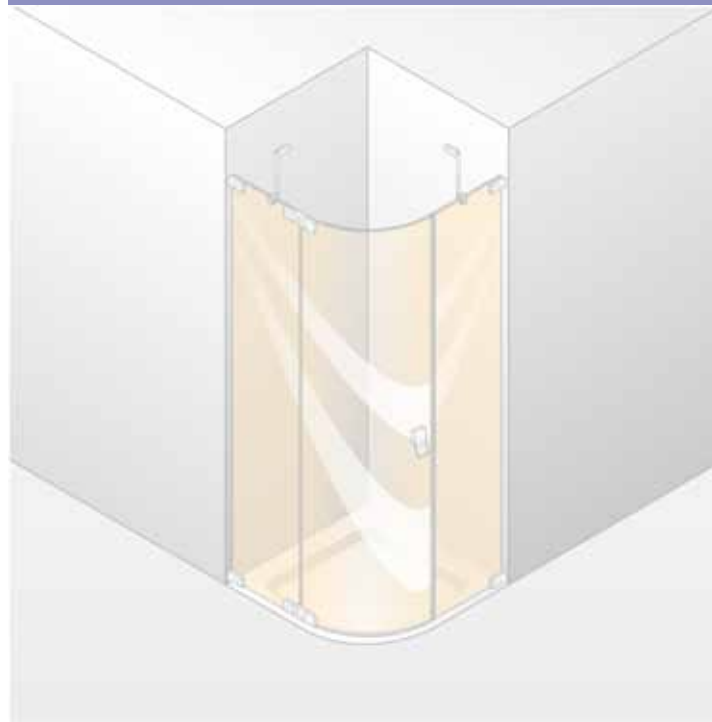
Ďalšie sklá / dekory pozri strany N.8 - N.11

HÜPPE Studio Paris elegance bezrámové 1/4-kruh HÜPPE Studio Berlin pure bezrámové 1/4-kruh

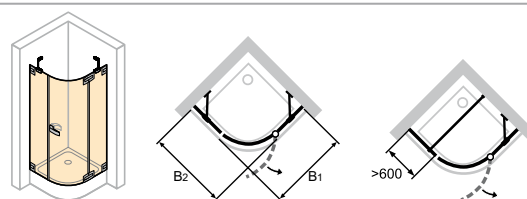
HÜPPE Studio Paris elegance



HÜPPE Studio Berlin pure

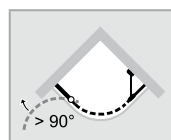
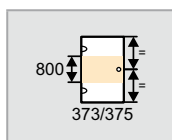
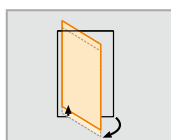



Upevnenie vľavo



Upevnenie vpravo

- Zameranie nutné.
- Ceny vrátane skosení a výrezov.
- Tesniacie lišty s chrómovým vzhľadom.
- Pri farbe základu zlatá lesklá je prahová lišta vo farbe perleťovo zlatá.
- Pevný segment na strane pántov dverí sa montuje do šikmej polohy - hore s odklonom 5mm smerom von od zvislého smeru.
- Individual galvanické povrchy: inox look, patinovaná mosadz, ušľachtilá mosadz.



1-krídlové dvere s pevnými segmentami

Zhotovenie na mieru - Upevnenie vľavo

Výška	Šírka B1	Šírka B2	Šírka protisegmentu	Rádus	PARIS	BERLIN	Základná cena
2000	700-1100	900-1000	210-600	500	PR1009	BR1009	3.159,-
	700-1100	900-2300	601-1800	500	PR100E	BR100E	3.529,-
	700-1100	900-1000	210-600	550	PR1209	BR1209	3.159,-
	700-1100	900-2300	601-1800	550	PR120E	BR120E	3.529,-

Zhotovenie na mieru - Upevnenie vpravo

Výška	Šírka B1	Šírka B2	Šírka protisegmentu	Rádus	PARIS	BERLIN	Základná cena
2000	700-1100	900-1000	210-600	500	PR1509	BR1509	3.159,-
	700-1100	900-2300	601-1800	500	PR150E	BR150E	3.529,-
	700-1100	900-1000	210-600	550	PR1709	BR1709	3.159,-
	700-1100	900-2300	601-1800	550	PR170E	BR170E	3.529,-

Rozsah rozmerov: min. - max.

2000	210-600	700-1100	900-2300	210-1800

Farba profilov - Sklo / dekor

Farba profilov	Kód farby	Prípl.
Black Edition	123	214,-
individual farby RAL	998	536,-
individual galvanické povrchy	999	1.312,-

Farba základ Pánty	Kód farby	Prípl.
chróm	C	0,-
matný chróm	E	
zlatá lesklá	G	

Farba vložka	Kód farby	Prípl.
zlatá lesklá	02	0,-
matný chróm	05	
čierna	23	
biela	55	
chróm	91	

Sklo / dekor	bez Anti-Plaque		s Anti-Plaque	
	Kód skla	Prípl.	Kód skla	Prípl.
čire	321	0,-	322	0,-
Karo	311	266,-	312	266,-
Sand Plus	315		316	
Privatima	373		375	

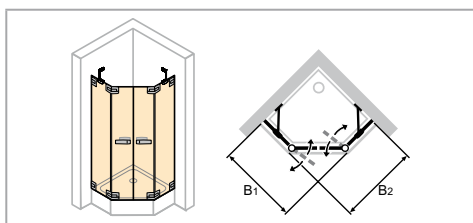
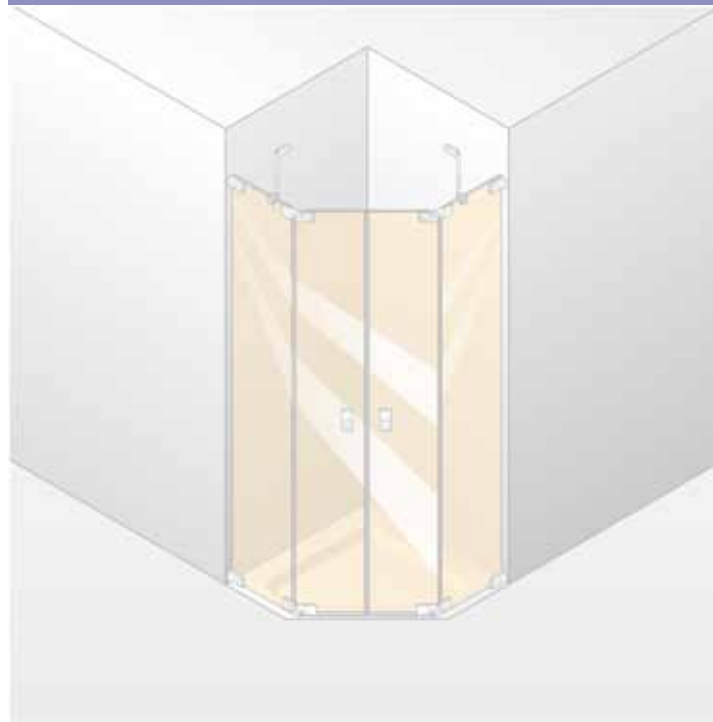
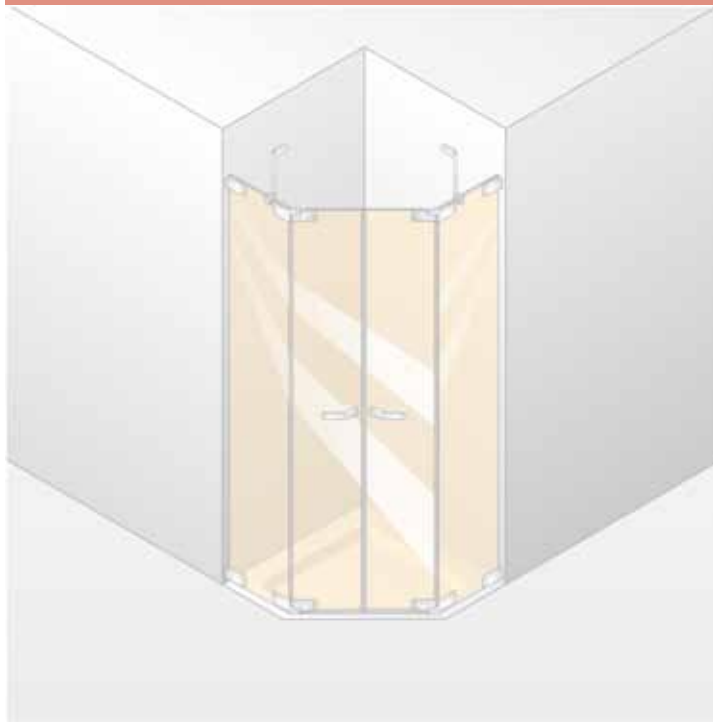
Ďalšie sklá / dekory pozri strany N.8 - N.11

HÜPPE Studio Paris elegance bezrámové 5-uholník

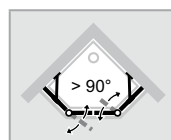
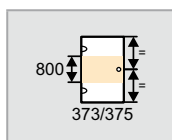
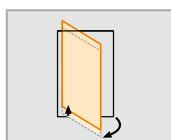
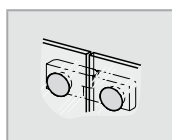

HÜPPE Studio Berlin pure bezrámové 5-uholník

HÜPPE Studio Paris elegance

HÜPPE Studio Berlin pure



- Zameranie nutné.
- Ceny vrátane skosení a výrezov.
- Tesniacie lišty s chrómovým vzhľadom.
- Pri farbe základu zlatá lesklá je prahová lišta vo farbe perleťovo zlatá.
- Individual galvanické povrchy: inox look, patinovaná mosadz, ušľachtilá mosadz.

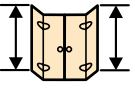
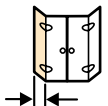
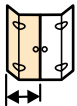
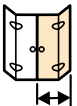
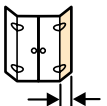


2-krídlové dvere s pevnými segmentami

Zhotovenie na mieru

Výška	Šírka B1	Šírka B2	PARIS	BERLIN	Základná cena
1200-2000	700-1870	700-1870	PR5009	BR5009	3.660,-
2001-2200	700-1870	700-1870	PR500E	BR500E	4.315,-

Rozsah rozmerov: min. - max.

				
1200-2200	210-600	700-1870	700-1870	210-600

Varianta vybavenia

Varianta vybavenia voliteľná		Prípl.
Oblúkové madlo	708	146,-
Individuálne madlo z programu HÜPPE (nie vo farbe zlatá lesklá a individuálnych galvanických povrchoch)	704	47,-

Farba profilov - Sklo / dekor

Farba profilov	Kód farby	Prípl.	Sklo / dekor				
			bez Anti-Plaque	s Anti-Plaque			
			Kód skla	Prípl.	Kód skla	Prípl.	
Black Edition	123	214,-	číre	321	0,-	322	0,-
individual farby RAL	998	536,-	Karo	311	266,-	312	266,-
individual galvanické povrchy	999	1.312,-	Sand Plus	315		316	
			Privatima	373		375	

Farba základ	Kód farby	Prípl.
Pánty		
chróm	C	0,-
matný chróm	E	
zlatá lesklá	G	242,-

Farba vložka	Kód farby	Prípl.
zlatá lesklá	02	0,-
matný chróm	05	
čierna	23	
biela	55	
chróm	91	

Ďalšie sklá / dekory pozri strany N.8 - N.11

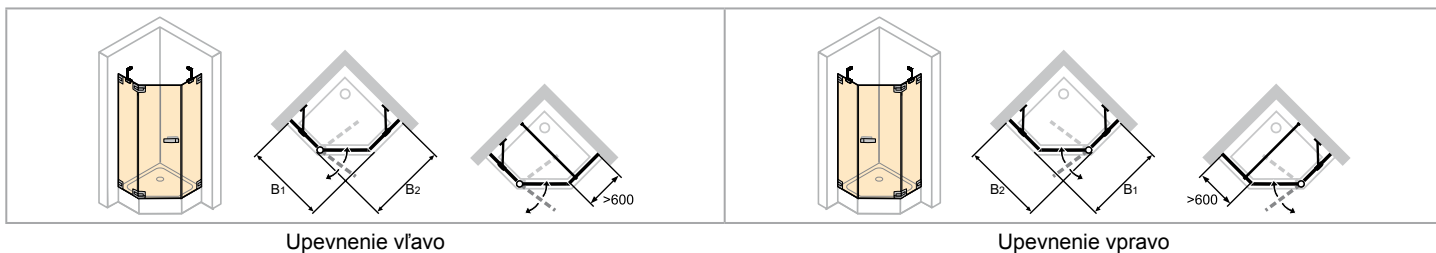
HÜPPE Studio Paris elegance bezrámové 5-uholník

HÜPPE Studio Berlin pure bezrámové 5-uholník

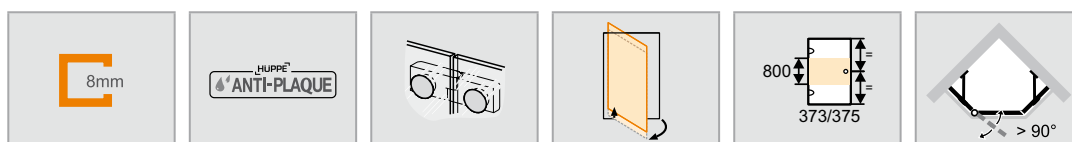
HÜPPE Studio Paris elegance



HÜPPE Studio Berlin pure



- Zameranie nutné.
- Ceny vrátane skosení a výrezov.
- Tesniacie lišty s chrómovým vzhľadom.
- Pri farbe základu zlatá lesklá je prahová lišta vo farbe perleťovo zlatá.
- Individual galvanické povrchy: inox look, patinovaná mosadz, ušľachtilá mosadz.



1-krídlové dvere s pevnými segmentami

Zhotovenie na mieru - Upevnenie vľavo

Výška	Šírka B1	Šírka B2	Šírka protisegmentu	PARIS	BERLIN	Základná cena
1200-2000	700-1230	700-1230	210-600	PR4009	BR4009	3.159,-
	700-1230	700-2430	601-1800	PR400E	BR400E	3.529,-
2001-2200	700-1230	700-1230	210-600	PR400F	BR400F	3.813,-
	700-1230	700-2430	601-1800	PR400G	BR400G	4.184,-

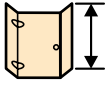
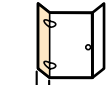
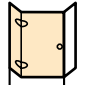
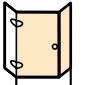
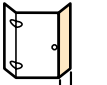
Pri šírke protisegmentu od 600mm s priečnou vzperou.

Zhotovenie na mieru - Upevnenie vpravo

Výška	Šírka B1	Šírka B2	Šírka protisegmentu	PARIS	BERLIN	Základná cena
1200-2000	700-1230	700-1230	210-600	PR4509	BR4509	3.159,-
	700-1230	700-2430	601-1800	PR450E	BR450E	3.529,-
2001-2200	700-1230	700-1230	210-600	PR450F	BR450F	3.813,-
	700-1230	700-2430	601-1800	PR450G	BR450G	4.184,-

Pri šírke protisegmentu od 600mm s priečnou vzperou.

Rozsah rozmerov: min. - max.

				
1200-2200	210-600	700-1230	700-2430	210-1800

Varianta vybavenia

Varianta vybavenia voliteľná		Prípl.
Oblúkové madlo	708	146,-
Individuálne madlo z programu HÜPPE (nie vo farbe zlatá lesklá a individuálnych galvanických povrchoch)	704	47,-

Farba profilov - Sklo / dekor

Farba profilov	Kód farby	Prípl.	Sklo / dekor	bez Anti-Plaque		s Anti-Plaque	
				Kód skla	Prípl.	Kód skla	Prípl.
Black Edition	123	214,-	číre	321	0,-	322	0,-
individual farby RAL	998	536,-	Karo	311	266,-	312	266,-
individual galvanické povrchy	999	1.312,-	Sand Plus	315		316	
			Privatima	373		375	

Farba základ Pánty	Kód farby	Prípl.
chróm	C	0,-
matný chróm	E	
zlatá lesklá	G	242,-

Farba vložka	Kód farby	Prípl.
zlatá lesklá	02	0,-
matný chróm	05	
čierna	23	
biela	55	
chróm	91	

Ďalšie sklá / dekory pozri strany N.8 - N.11

HÜPPE Studio Paris elegance s nástennou lištou - Prehľad modelov - Základná cena

HÜPPE Studio Berlin pure s nástennou lištou - Prehľad modelov - Základná cena

4-uholník

Krídlové dvere do niky

Lietacie dvere do niky

Krídlové dvere s pevným segmentom do niky

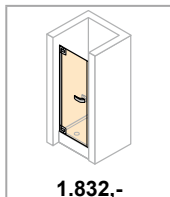
Krídlové dvere s proti-segmentom do niky

Krídlové dvere s pevným segmentom a protisegmentom do niky

Krídlové dvere s bočnou stenou

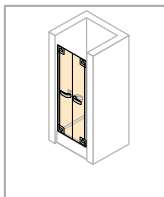
Krídlové dvere so skrátanou bočnou stenou na vani

Krídlové dvere s pevným segmentom a bočnou stenou

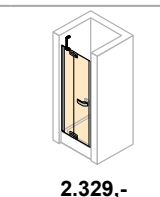


1.832,-

O.10-O.11

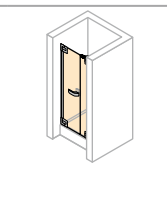


O.12-O.13

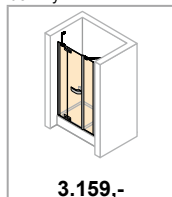


2.329,-

O.14-O.15

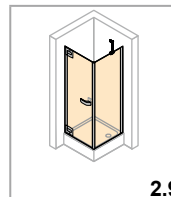


O.16-O.17

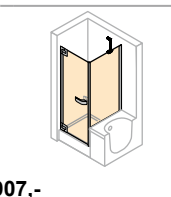


3.159,-

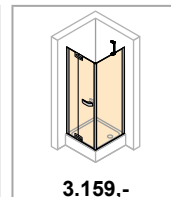
O.18-O.19



O.20-O.21



O.22-O.23

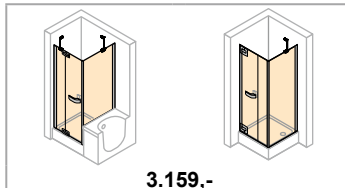


3.159,-

O.24-O.27

Krídlové dvere s pevným segmentom a skrátanou bočnou stenou na vani

Krídlové dvere s proti-segmentom a bočnou stenou



3.159,-

O.28-O.29

O.30-O.31

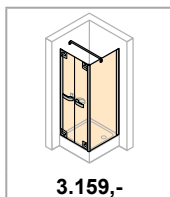
Lietacie dvere s bočnou stenou

Lietacie dvere s 2 bočnými stenami ako U-kabína

Krídlové dvere s pevným segmentom, protisegmentom a bočnou stenou

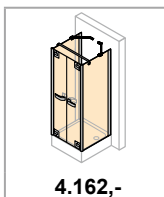
Krídlové dvere rohový vstup

Krídlové dvere s pevnými segmentami rohový vstup



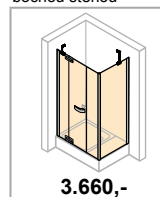
3.159,-

O.32-O.33



4.162,-

O.34-O.35




3.660,-

O.36-O.37



2.907,-

O.38-O.39



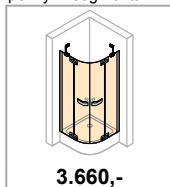
3.660,-

O.40-O.41

1/4-kruh

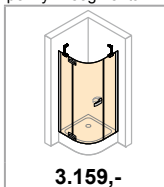
2-krídlové dvere s pevnými segmentami

1-krídlové dvere s pevnými segmentami



3.660,-

O.42-O.43



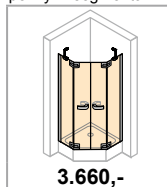
3.159,-

O.44-O.45

5-uholník

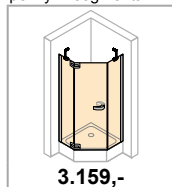
2-krídlové dvere s pevnými segmentami

1-krídlové dvere s pevnými segmentami



3.660,-

O.46-O.47



3.159,-

O.48-O.49

Walk-In

Bočná stena samostatne stojaca

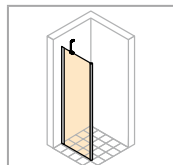
Bočná stena voľne stojaca

Walk-In model 1

Walk-In model 2

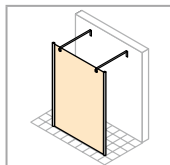
Walk-In model 3

Walk-In model 4



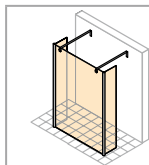
1.074,-

P.40-P.43

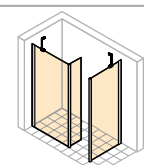


1.229,-

P.44-P.45

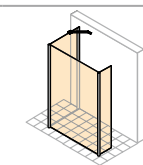


P.46-P.47

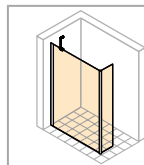


2.656,-

P.48-P.49



P.50-P.51



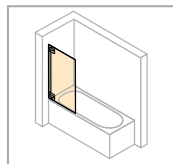
1.651,-

P.52-P.53

Vaňové zásteny

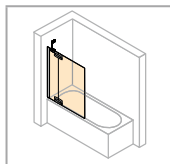
1-dielna

1-dielna s pevným segmentom



1.074,-

Q.30-Q.31



1.576,-

Q.32-Q.33

HÜPPE Studio Paris elegance s nástennou lištou
HÜPPE Studio Berlin pure s nástennou lištou




HÜPPE STUDIO

Náš majstrovský kúsok.



HÜPPE Studio Paris elegance s nástennou lištou - Farby základ / vložka
HÜPPE Studio Berlin pure s nástennou lištou - Farby základ / vložka



Farba základu a farba vložky (ľubovoľná kombinácia) príklady: s farbou základu chróm		Farba základu a farba vložky (ľubovoľná kombinácia) príklady: s farbou základu chróm	
HÜPPE Studio Paris elegance		HÜPPE Studio Berlin pure	
<p>Farba základu: chróm Farba vložky: biela</p>	<p>Farba základu: chróm Farba vložky: matný chróm</p>	<p>Farba základu: chróm Farba vložky: biela</p>	<p>Farba základu: chróm Farba vložky: matný chróm</p>
<p>Farba základu: chróm Farba vložky: chróm</p>	<p>Farba základu: chróm Farba vložky: čierna</p>	<p>Farba základu: chróm Farba vložky: chróm</p>	<p>Farba základu: chróm Farba vložky: čierna</p>
<p>Farba základu: chróm Farba vložky: zlatá lesklá</p>		<p>Farba základu: chróm Farba vložky: zlatá lesklá</p>	

Detaily výrobku



Stenový profil HÜPPE Studio Paris elegance



Designový profil HÜPPE Studio Paris elegance



Stenový profil HÜPPE Studio Berlin pure



Designový profil HÜPPE Studio Berlin pure

Prevedenie s nástennou lištou so stenovým profilom a kruhovým designovým profilom ako rohové spojenie.



Montáž s prahovou lištou



Montáž bez prahovej lišty pre bezbariérový vstup



Inovatívna technika tesniacich líšt v chrómovom vzhľade



Oblúkové madlo HÜPPE Studio Paris elegance (voliteľné)



Oblúkové madlo HÜPPE Studio Berlin pure (voliteľné)

HÜPPE Studio Paris elegance s nástennou lištou - Sklá / dekory


HÜPPE Studio Berlin pure s nástennou lištou - Sklá / dekory



Nature

Sklo / dekor	Kód skla	1 alebo 2 sklá Príplatok na výrobok	3 alebo 4 sklá Príplatok na výrobok
Pieskovaný dekor Nature Anti-Plaque	366	187,-	374,-


- Rozmer pieskovaného dekoru: výška 1400mm, umiestnenie začína zdola
- nemožno dodať pri 1/4-kruhových modeloch
- Poloha dekoru na jednotlivých sklách (tabuliach) sa môže z výrobnotechnických dôvodov odlišovať.



Orient

Sklo / dekor	Kód skla	Príplatok na výrobok	Príplatok na výrobok
Pieskovaný dekor Orient Anti-Plaque	305	187,-	374,-

- Rozmer pieskovaného dekoru: výška 800mm, umiestnenie v strede výšky výrobku
- nemožno dodať pri 1/4-kruhových modeloch
- Poloha dekoru na jednotlivých sklách (tabuliach) sa môže z výrobnotechnických dôvodov odlišovať.



Liquid

Sklo / dekor	Kód skla	Príplatok na výrobok	Príplatok na výrobok
Pieskovaný dekor Liquid Anti-Plaque	303	187,-	374,-

- Rozmer pieskovaného dekoru: výška 830mm, umiestnenie v strede výšky výrobku
- nemožno dodať pri 1/4-kruhových modeloch
- Poloha dekoru na jednotlivých sklách (tabuliach) sa môže z výrobnotechnických dôvodov odlišovať.



Sign

Sklo / dekor	Kód skla	Príplatok na výrobok	Príplatok na výrobok
Pieskovaný dekor Sign Anti-Plaque	363	187,-	374,-

- Rozmer pieskovaného dekoru: výška 890mm, umiestnenie v strede výšky výrobku
- nemožno dodať pri 1/4-kruhových modeloch
- Poloha dekoru na jednotlivých sklách (tabuliach) sa môže z výrobnotechnických dôvodov odlišovať.

HÜPPE Studio Paris elegance s nástennou lištou - Sklá / dekory

HÜPPE Studio Berlin pure s nástennou lištou - Sklá / dekory



Loop

Sklo / dekor	Kód skla	1 alebo 2 sklá Príplatok na výrobok	3 alebo 4 sklá Príplatok na výrobok
Pieskovaný dekor Loop Anti-Plaque	306	187,-	374,-

- Rozmer pieskovaného dekoru: výška 750mm, umiestnenie v strede výšky výrobku
- nemožno dodať pri 1/4-kruhových modeloch
- Poloha dekoru na jednotlivých sklách (tabuliach) sa môže z výrobnotechnických dôvodov odlišovať.



Roses

Sklo / dekor	Kód skla	Príplatok na výrobok	Príplatok na výrobok
Pieskovaný dekor Roses Anti-Plaque	362	187,-	374,-


- Rozmer pieskovaného dekoru: výška 810mm, umiestnenie v strede výšky výrobku
- nemožno dodať pri 1/4-kruhových modeloch
- Poloha dekoru na jednotlivých sklách (tabuliach) sa môže z výrobnotechnických dôvodov odlišovať.



Royal

Sklo / dekor	Kód skla	Príplatok na výrobok	Príplatok na výrobok
Pieskovaný dekor Royal Anti-Plaque	365	187,-	374,-

- Rozmer pieskovaného dekoru: výška 800mm, umiestnenie v strede výšky výrobku
- nemožno dodať pri 1/4-kruhových modeloch
- Poloha dekoru na jednotlivých sklách (tabuliach) sa môže z výrobnotechnických dôvodov odlišovať.



Leaves

Sklo / dekor	Kód skla	Príplatok na výrobok	Príplatok na výrobok
Pieskovaný dekor Leaves Anti-Plaque	304	187,-	374,-

- Rozmer pieskovaného dekoru: výška 850mm, umiestnenie v strede výšky výrobku
- nemožno dodať pri 1/4-kruhových modeloch
- Poloha dekoru na jednotlivých sklách (tabuliach) sa môže z výrobnotechnických dôvodov odlišovať.



Floral

Sklo / dekor	Kód skla	Príplatok na výrobok	Príplatok na výrobok
Pieskovaný dekor Floral Anti-Plaque	302	187,-	374,-

- Rozmer pieskovaného dekoru: výška 800mm, šírka 850mm, umiestnenie v strede šírky a výšky výrobku, 1x na čelnej strane
- nemožno dodať pri 1/4-kruhových modeloch
- Poloha dekoru na jednotlivých sklách (tabuliach) sa môže z výrobnotechnických dôvodov odlišovať.
- Pri modeloch Walk-In 1, 2, 3 a 4 dekor Floral len na čelnom skle.

HÜPPE Studio Paris elegance s nástennou lištou - Sklá / dekory

HÜPPE Studio Berlin pure s nástennou lištou - Sklá / dekory



Sklo / dekor	Kód skla	1 alebo 2 sklá	3 alebo 4 sklá
		Príplatok na výrobok	Príplatok na výrobok
šedé Anti-Plaque	368	266,-	532,-

• nemožno dodať pri 1/4-kruhových modeloch



Sklo / dekor	Kód skla	Príplatok na výrobok	Príplatok na výrobok
		bronzové Anti-Plaque	378

• nemožno dodať pri 1/4-kruhových modeloch



Sklo / dekor	Kód skla	Príplatok na výrobok	Príplatok na výrobok
		zelené Anti-Plaque	358

• nemožno dodať pri 1/4-kruhových modeloch



Sklo / dekor	Kód skla	Príplatok na výrobok	Príplatok na výrobok
		Optiwhite Anti-Plaque	310

• nemožno dodať pri 1/4-kruhových modeloch



Sklo / dekor	Kód skla	Príplatok na výrobok	Príplatok na výrobok
		Mastercarre Anti-Plaque	325

• nemožno dodať pri 1/4-kruhových modeloch



Sklo / dekor	Kód skla	Príplatok na výrobok	Príplatok na výrobok
		Chinchilla Anti-Plaque	393

• nemožno dodať pri 1/4-kruhových modeloch

HÜPPE Studio Paris elegance s nástennou lištou - Sklá / dekory

HÜPPE Studio Berlin pure s nástennou lištou - Sklá / dekory



Sklo / dekor	Kód skla	Príplatok na tabuľu skla
Pieskovaný dekor Individual I Anti-Plaque	359	266,-

- Iniciály
- celoplošne pieskované pruhy



Sklo / dekor	Kód skla	Príplatok na tabuľu skla
Pieskovaný dekor Individual II Anti-Plaque	360	485,-

- jednoduché dekory, geometrické tvary (pruhy, štvorce, trojuholníky)
- jednoduché logá



Sklo / dekor	Kód skla	Príplatok na tabuľu skla
Pieskovaný dekor Individual III Anti-Plaque a iné špeciálne sklá	399	Po konzultácii

- filigránske dekory
- filigránske logá/znaky

Naviac

		Cena
	Grafická úprava / Digitalizácia individuálnych dekorov	308,-

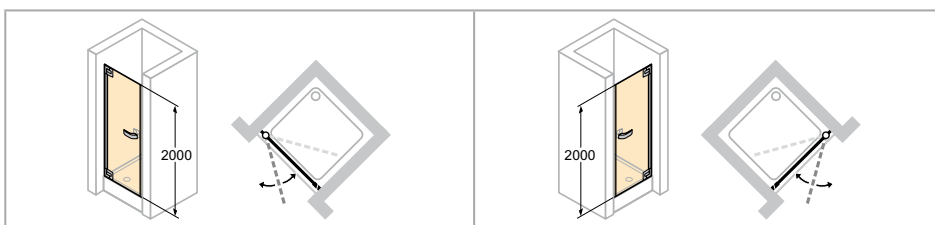
HÜPPE Studio Paris elegance s nástennou lištou 4-uholník

HÜPPE Studio Berlin pure s nástennou lištou 4-uholník

HÜPPE Studio Paris elegance



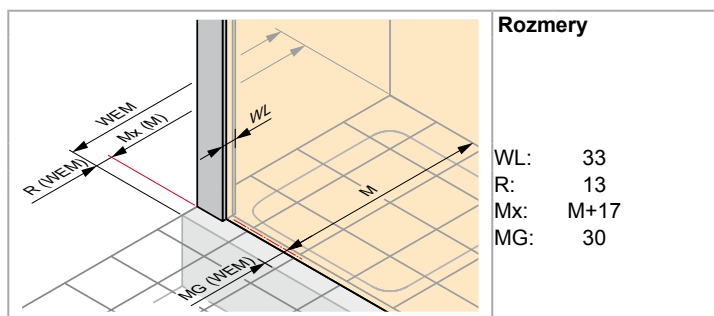
HÜPPE Studio Berlin pure



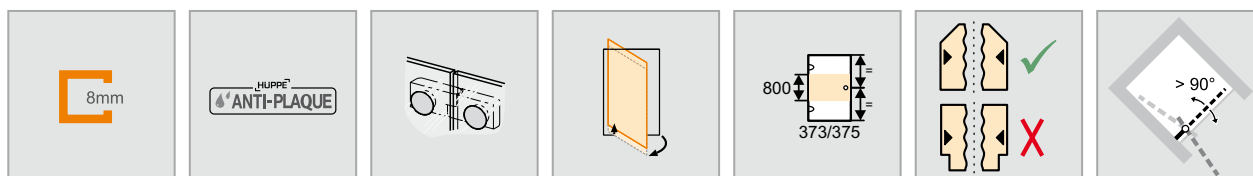
Upevnenie vľavo

Upevnenie vpravo

- Tesniacie lišty s chrómovým vzhľadom.
- Ceny vrátane skosení hore na strane zatvárania.



WEM = Vstavaný rozmer vaničky (000)
 M = Montážny rozmer Stred skla (001)
 Prosím uveďte bezpodmienečne pri objednávke.



Křídlové dveře do niky

Upevnenie vľavo

Výška	Typ	WEM	M (Stred skla)	oblasť otvárania (mimo vaničky)	Šírka vstupu	PARIS	BERLIN	Základná cena
2000	800	780-800	780-800	700	695	PT0001	BT0001	1.832,-
	900	880-900	880-900	800	795	PT0002	BT0002	
	1000	980-1000	980-1000	900	895	PT0003	BT0003	

Zhotovenie na mieru - Upevnenie vľavo

Výška	Šírka dverná strana	PARIS	BERLIN	Základná cena
1200-2000	500-1000	PT0009	BT0009	1.832,-
2001-2200	500-900	PT000E	BT000E	2.159,-

Rozsah nastavenia = zadaný rozmer - 10mm / + 10mm

Upevnenie vpravo

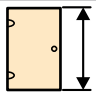
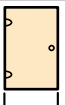
Výška	Typ	WEM	M (Stred skla)	oblasť otvárania (mimo vaničky)	Šírka vstupu	PARIS	BERLIN	Základná cena
2000	800	780-800	780-800	700	695	PT0011	BT0011	1.832,-
	900	880-900	880-900	800	795	PT0012	BT0012	
	1000	980-1000	980-1000	900	895	PT0013	BT0013	

Zhotovenie na mieru - Upevnenie vpravo

Výška	Šírka dverná strana	PARIS	BERLIN	Základná cena
1200-2000	500-1000	PT0019	BT0019	1.832,-
2001-2200	500-900	PT001E	BT001E	2.159,-

Rozsah nastavenia = zadaný rozmer - 10mm / + 10mm

Rozsah rozmerov: min. - max.

	
1200-2000	500-1000
2001-2200	500-900

Varianta vybavenia

Varianta vybavenia voliteľná		Prípl.
Oblúkové madlo	708	146,-
Individuálne madlo z programu HÜPPE (nie vo farbe zlatá lesklá a individuálnych galvanických povrchoch)	704	47,-

Farba profilov - Sklo / dekor

Farba profilov	Kód farby	Prípl.	Sklo / dekor	bez Anti-Plaque		s Anti-Plaque		
				Kód skla	Prípl.	Kód skla	Prípl.	
Black Edition	123	107,-	čire	321	0,-	322	0,-	
individual farby RAL	998	268,-	Karo	311		312		
Farba základ Pánty	Farba profilov	Kód farby	Prípl.	Sand Plus	315	133,-	316	133,-
				Privatima	373		375	
				Zrkadlové sklo	380	416,-	381	416,-

Farba základ Pánty	Farba profilov	Kód farby	Prípl.
chróm	strieborná lesklá	C	0,-
matný chróm	matný chróm	E	
zlatá lesklá	perleťovo zlatá	G	

Farba vložka	Kód farby	Prípl.
zlatá lesklá	02	0,-
matný chróm	05	
čierna	23	
biela	55	
chróm	91	

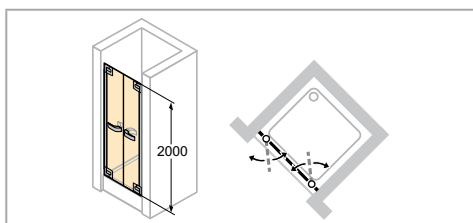
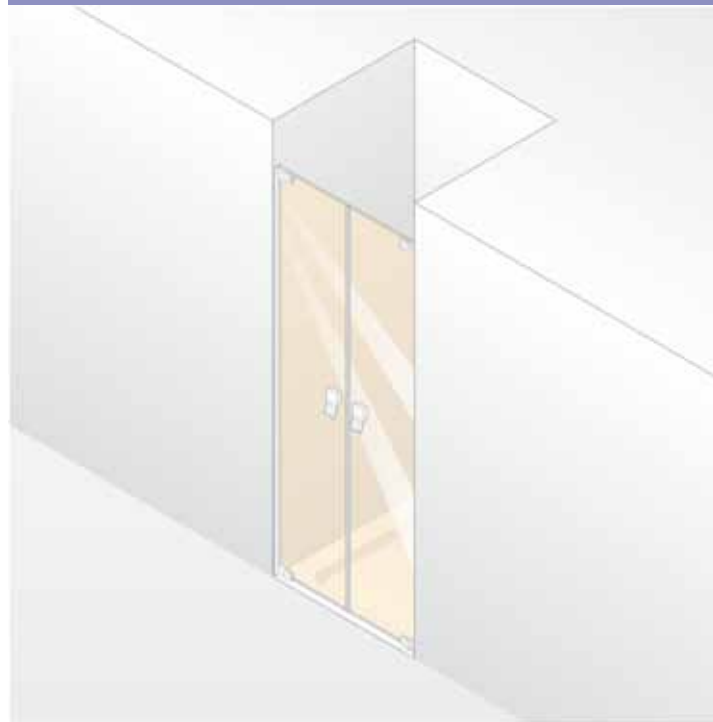

Ďalšie sklá / dekory pozri strany O.6 - O.9

HÜPPE Studio Paris elegance s nástennou lištou 4-uholník

HÜPPE Studio Berlin pure s nástennou lištou 4-uholník

HÜPPE Studio Paris elegance

HÜPPE Studio Berlin pure

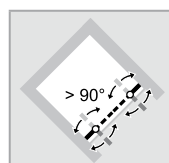
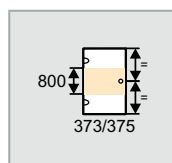
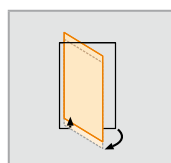
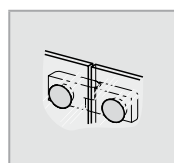



- Tesniacie lišty s chrómovým vzhľadom.
- Zrkadlové sklo (380/381): Pri objednávke treba uviesť, ktorý segment má byť zhotovený so zrkadlovým sklom. Pokiaľ to nie je uvedené, bude celý výrobok zhotovený so zrkadlovým sklom.
- Technické informácie pozri kapitola Farby profilov a Sklá / dekory.

Rozmery

WL: 33
R: 13
Mx: M+17
MG: 30

WEM = Vstavaný rozmer vaničky (000)
M = Montážny rozmer Stred skla (001)
Prosím uveďte bezpodmienečne pri objednávke.



HÜPPE Studio Paris elegance s nástennou lištou 4-uholník

HÜPPE Studio Berlin pure s nástennou lištou 4-uholník

Lietacie dvere do niky



Výška	Typ	WEM	M (Stred skla)	oblasť otvárania (mimo vaničky)	Šírka vstupu	PARIS	BERLIN	Základná cena
2000	800	780-800	780-800	340	670	PT0061	BT0061	2.329,-
	900	880-900	880-900	380	770	PT0062	BT0062	
	1000	980-1000	980-1000	440	870	PT0063	BT0063	

Zhotovenie na mieru

Výška	Šírka	PARIS	BERLIN	Základná cena
1200-2000	600-1200	PT0069	BT0069	2.329,-
	1201-2000	PT006E	BT006E	2.700,-
2001-2200	600-1200	PT006F	BT006F	2.657,-
	1201-1800	PT006G	BT006G	3.028,-

Rozsah nastavenia = zadaný rozmer - 10mm / + 10mm

Rozsah rozmerov: min. - max.

	
1200-2000	600-2000
2001-2200	600-1800

Varianta vybavenia

Varianta vybavenia voliteľná		Prípl.
Oblúkové madlo	708	146,-
Individuálne madlo z programu HÜPPE (nie vo farbe zlatá lesklá a individuálnych galvanických povrchoch)	704	47,-

Farba profilov - Sklo / dekor

Farba profilov	Kód farby	Prípl.	Sklo / dekor	bez Anti-Plaque		s Anti-Plaque		
				Kód skla	Prípl.	Kód skla	Prípl.	
Black Edition	123	107,-	čire	321	0,-	322	0,-	
individual farby RAL	998	268,-	Karo	311		312		
Farba základ Pánty	Farba profilov	Kód farby	Prípl.	Sand Plus	315	133,-	316	133,-
				Privatima	373		375	
				Zrkadlové sklo	380	416,-	381	416,-

Ďalšie sklá / dekory pozri strany O.6 - O.9

Farba vložka	Kód farby	Prípl.
zlatá lesklá	02	0,-
matný chróm	05	
čierna	23	
biela	55	
chróm	91	

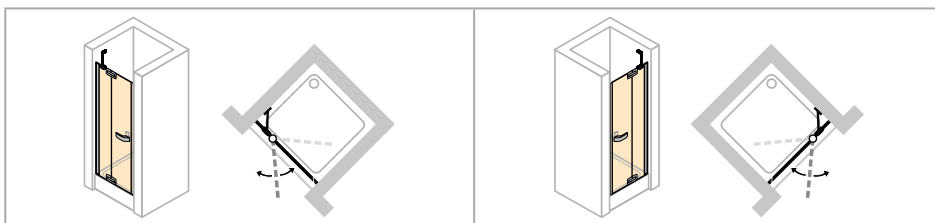
HÜPPE Studio Paris elegance s nástennou lištou 4-uholník

HÜPPE Studio Berlin pure s nástennou lištou 4-uholník

HÜPPE Studio Paris elegance



HÜPPE Studio Berlin pure



Upevnenie vľavo

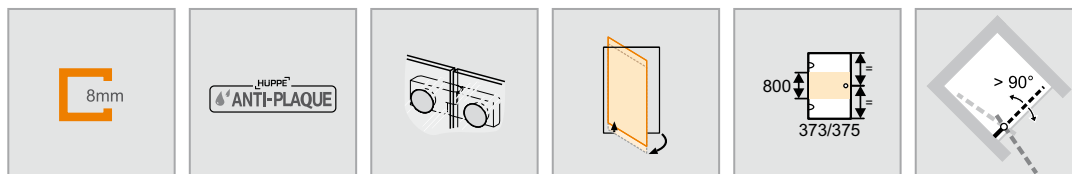
Upevnenie vpravo

- Ceny vrátane skosení a výrezov.
- Tesniacie lišty s chrómovým vzhľadom.
- Zrkadlové sklo (380/381): Pri objednávke treba uviesť, ktorý segment má byť zhotovený so zrkadlovým sklom. Pokiaľ to nie je uvedené, bude celý výrobok zhotovený so zrkadlovým sklom.
- Technické informácie pozri kapitola Farby profilov a Sklá / dekory.

Rozmery

WL: 31
R: 15
Mx: M+15
MG: 30

WEM = Vstavaný rozmer vaničky (000)
M = Montážny rozmer Stred skla (001)
Prosím uveďte bezpodmienečne pri objednávke.



Křídlové dveře s pevným segmentem do niky

Zhotovenie na mieru - Upevnenie vľavo

Výška	Šírka	PARIS	BERLIN	Základná cena
1200-2000	700-1200	PT0029	BT0029	2.329,-
	1201-1500	PT002E	BT002E	2.700,-
2001-2200	700-1200	PT002F	BT002F	2.657,-
	1201-1500	PT002G	BT002G	3.028,-

Rozsah nastavenia = zadaný rozmer - 10mm / + 10mm

Zhotovenie na mieru - Upevnenie vpravo

Výška	Šírka	PARIS	BERLIN	Základná cena
1200-2000	700-1200	PT0039	BT0039	2.329,-
	1201-1500	PT003E	BT003E	2.700,-
2001-2200	700-1200	PT003F	BT003F	2.657,-
	1201-1500	PT003G	BT003G	3.028,-

Rozsah nastavenia = zadaný rozmer - 10mm / + 10mm

Rozsah rozmerov: min. - max.

1200-2200	700-1500	200-600	max. 900

Varianta vybavenia

Varianta vybavenia voliteľná		Prípl.
Oblúkové madlo	708	146,-
Individuálne madlo z programu HÜPPE (nie vo farbe zlatá lesklá a individuálnych galvanických povrchoch)	704	47,-

Farba profilov - Sklo / dekor

Farba profilov	Kód farby	Prípl.	Sklo / dekor	bez Anti-Plaque		s Anti-Plaque		
				Kód skla	Prípl.	Kód skla	Prípl.	
Black Edition	123	107,-	čire	321	0,-	322	0,-	
individual farby RAL	998	268,-	Karo	311		312		
Farba základ Pánty	Farba profilov	Kód farby	Prípl.	Sand Plus	315	133,-	316	133,-
				Privatima	373		375	
chróm	strieborná lesklá	C	0,-	Zrkadlové sklo	380	416,-	381	416,-
matný chróm	matný chróm	E						
zlatá lesklá	perleťovo zlatá	G						

Ďalšie sklá / dekory pozri strany O.6 - O.9

Farba vložka	Kód farby	Prípl.
zlatá lesklá	02	0,-
matný chróm	05	
čierna	23	
biela	55	
chróm	91	

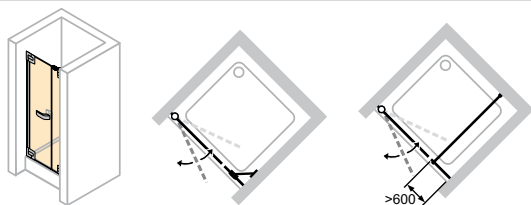
HÜPPE Studio Paris elegance s nástennou lištou 4-uholník

HÜPPE Studio Berlin pure s nástennou lištou 4-uholník

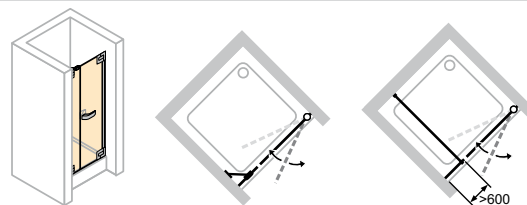
HÜPPE Studio Paris elegance



HÜPPE Studio Berlin pure

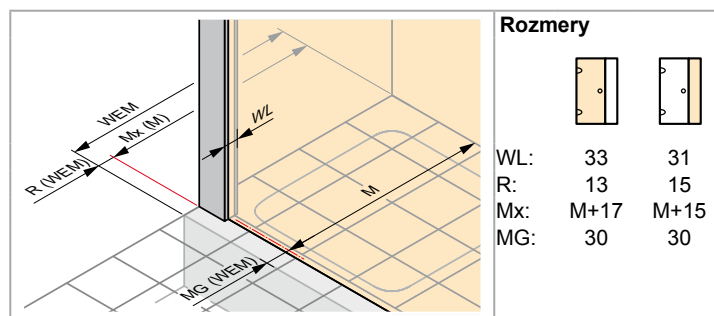


Upevnenie vľavo

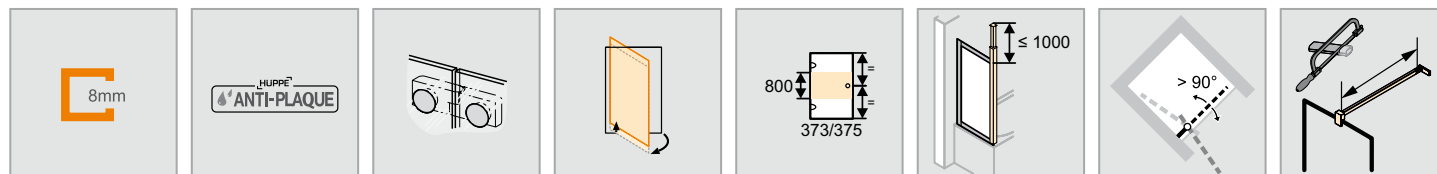


Upevnenie vpravo

- Ceny vrátane skosení a výrezov.
- Tesniacie lišty s chrómovým vzhľadom.
- Zrkadlové sklo (380/381): Pri objednávke treba uviesť, ktorý segment má byť zhotovený so zrkadlovým sklom. Pokiaľ to nie je uvedené, bude celý výrobok zhotovený so zrkadlovým sklom.
- Technické informácie pozri kapitola Farby profilov a Sklá / dekory.



WEM = Vstavaný rozmer vaničky (000)
M = Montážny rozmer Stred skla (001)
Prosím uveďte bezpodmienečne pri objednávke.



Křídlové dveře s protisegmentom do niky

Zhotovenie na mieru - Upevnenie vľavo

Výška	Šírka	PARIS	BERLIN	Základná cena
1200-2000	700-1200	PT0049	BT0049	2.329,-
	1201-2800	PT004E	BT004E	2.700,-
2001-2200	700-1200	PT004F	BT004F	2.657,-
	1201-2700	PT004G	BT004G	3.028,-

Rozsah nastavenia = zadaný rozmer - 10mm / + 10mm

Zhotovenie na mieru - Upevnenie vpravo

Výška	Šírka	PARIS	BERLIN	Základná cena
1200-2000	700-1200	PT0059	BT0059	2.329,-
	1201-2800	PT005E	BT005E	2.700,-
2001-2200	700-1200	PT005F	BT005F	2.657,-
	1201-2700	PT005G	BT005G	3.028,-

Rozsah nastavenia = zadaný rozmer - 10mm / + 10mm

Rozsah rozmerov: min. - max.

1200-2000	700-2800	max. 1000	116-1800
2001-2200	700-2700	max. 900	116-1800

Varianta vybavenia

Varianta vybavenia voliteľná		Prípl.
Oblúkové madlo	708	146,-
Designový profil s upevnením do stropu. Stropné napojenie min. 160mm.	702	206,-
Oblúkové madlo a designový profil s upevnením do stropu	709	353,-
Individuálne madlo z programu HÜPPE (nie vo farbe zlatá lesklá a individuálnych galvanických povrchoch)	704	47,-

Farba profilov - Sklo / dekor

Farba profilov	Kód farby	Prípl.	Sklo / dekor	bez Anti-Plaque		s Anti-Plaque	
				Kód skla	Prípl.	Kód skla	Prípl.
Black Edition	123	107,-	čire	321	0,-	322	0,-
individual farby RAL	998	268,-	Karo	311		312	
Farba základ	Farba profilov	Kód farby	Sand Plus	315	133,-	316	133,-
Pánty			Privatima	373		375	
chróm	strieborná lesklá	C	Zrkadlové sklo	380	416,-	381	416,-
matný chróm	matný chróm	E					
zlatá lesklá	perleťovo zlatá	G					

Ďalšie sklá / dekory pozri strany O.6 - O.9

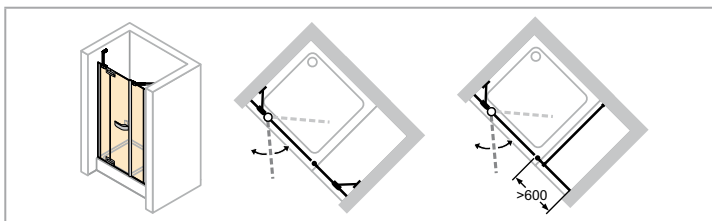
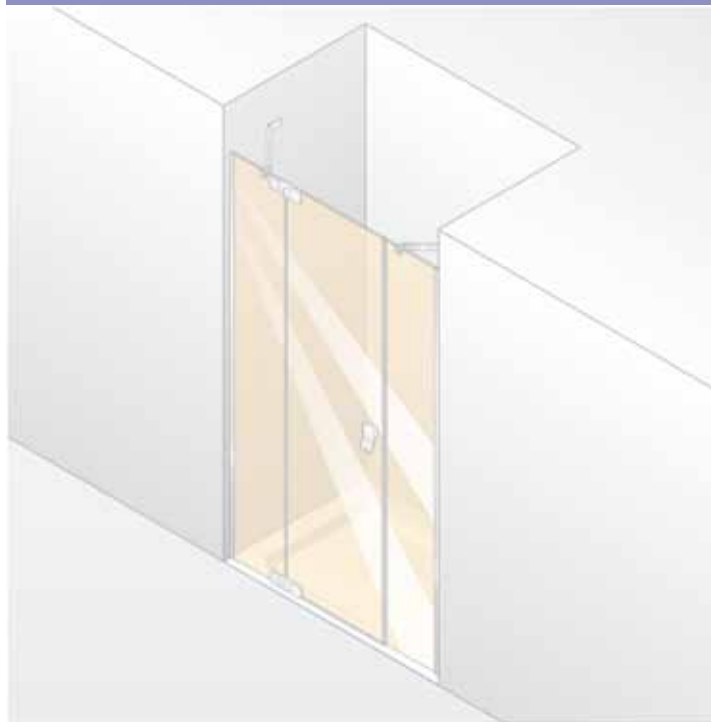
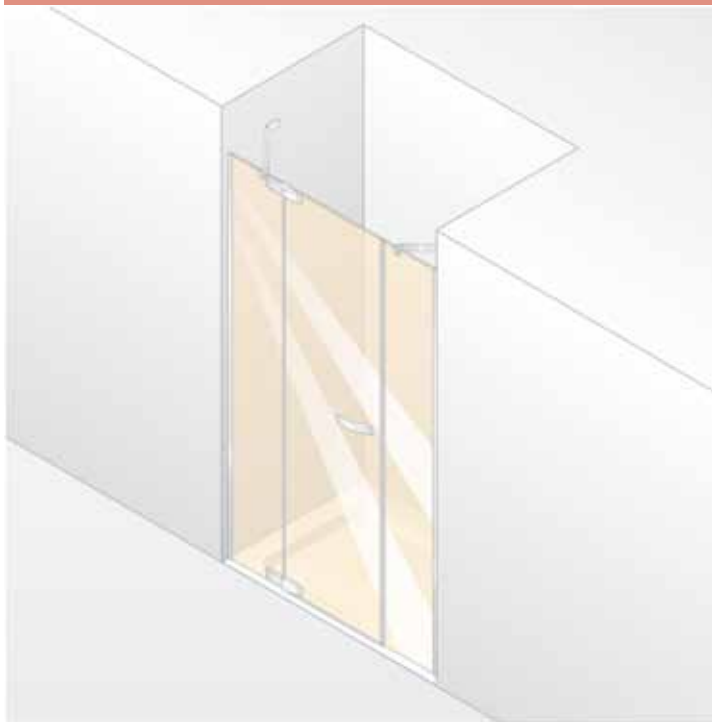
Farba vložka	Kód farby	Prípl.
zlatá lesklá	02	0,-
matný chróm	05	
čierna	23	
biela	55	
chróm	91	

HÜPPE Studio Paris elegance s nástennou lištou 4-uholník

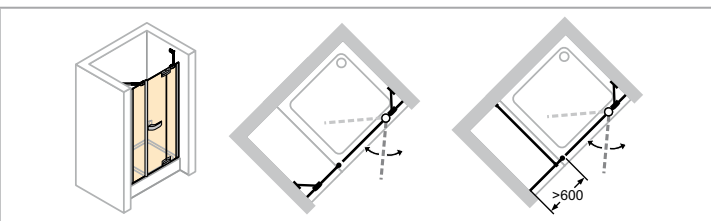
HÜPPE Studio Berlin pure s nástennou lištou 4-uholník

HÜPPE Studio Paris elegance

HÜPPE Studio Berlin pure

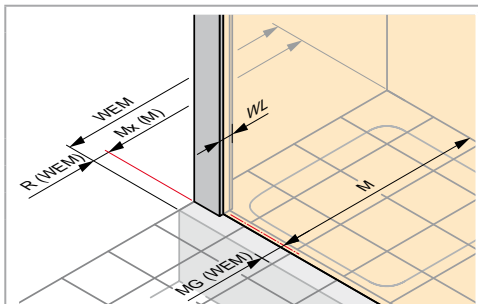


Upevnenie vľavo



Upevnenie vpravo

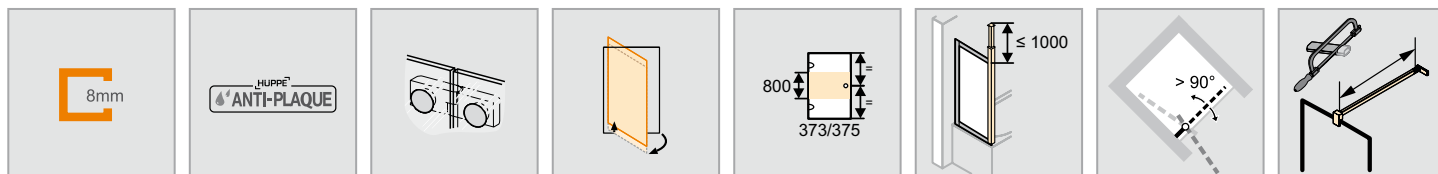
- Ceny vrátane skosení a výrezov.
- Tesniacie lišty s chrómovým vzhľadom.
- Zrkadlové sklo (380/381): Pri objednávke treba uviesť, ktorý segment má byť zhotovený so zrkadlovým sklom. Pokiaľ to nie je uvedené, bude celý výrobok zhotovený so zrkadlovým sklom.
- Technické informácie pozri kapitola Farby profilov a Sklá / dekory.



Rozmery

WL: 31
R: 15
Mx: M+15
MG: 30

WEM = Vstavaný rozmer vaničky (000)
M = Montážny rozmer Stred skla (001)
Prosím uveďte bezpodmienečne pri objednávke.



Křídlové dveře s pevným segmentem a protisegmentem do niky

Zhotovenie na mieru - Upevnenie vľavo

Výška	Šírka	PARIS	BERLIN	Základná cena
1200-2000	1000-1500	PT0089	BT0089	3.159,-
	1501-3300	PT008E	BT008E	3.529,-
2001-2200	1000-1500	PT008F	BT008F	3.486,-
	1501-3300	PT008G	BT008G	3.857,-

Rozsah nastavenia = zadaný rozmer - 10mm / + 10mm

Zhotovenie na mieru - Upevnenie vpravo

Výška	Šírka	PARIS	BERLIN	Základná cena
1200-2000	1000-1500	PT0099	BT0099	3.159,-
	1501-3300	PT009E	BT009E	3.529,-
2001-2200	1000-1500	PT009F	BT009F	3.486,-
	1501-3300	PT009G	BT009G	3.857,-

Rozsah nastavenia = zadaný rozmer - 10mm / + 10mm

Rozsah rozmerov: min. - max.

1200-2200	1000-3300	200-600	max. 900	116-1800

Varianta vybavenia

Varianta vybavenia voliteľná		Prípl.
Oblúkové madlo	708	146,-
Designový profil s upevnením do stropu. Stropné napojenie min. 160mm.	702	206,-
Oblúkové madlo a designový profil s upevnením do stropu	709	353,-
Individuálne madlo z programu HÜPPE (nie vo farbe zlatá lesklá a individuálnych galvanických povrchoch)	704	47,-

Farba profilov - Sklo / dekor

Farba profilov	Kód farby	Prípl.	Sklo / dekor	bez Anti-Plaque		s Anti-Plaque	
				Kód skla	Prípl.	Kód skla	Prípl.
Black Edition	123	214,-	číre	321	0,-	322	0,-
individual farby RAL	998	536,-	Karo	311		312	
Farba základ	Farba profilov	Kód farby	Sand Plus	315	266,-	316	266,-
Pánty			Privatima	373		375	
chróm	strieborná lesklá	C	Zrkadlové sklo	380	416,-	381	416,-
matný chróm	matný chróm	E					
zlatá lesklá	perleťovo zlatá	G					

Ďalšie sklá / dekory pozri strany O.6 - O.9

Farba vložka	Kód farby	Prípl.
zlatá lesklá	02	0,-
matný chróm	05	
čierna	23	
biela	55	
chróm	91	

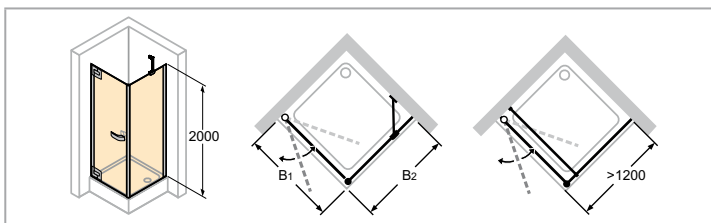
HÜPPE Studio Paris elegance s nástennou lištou 4-uholník

HÜPPE Studio Berlin pure s nástennou lištou 4-uholník

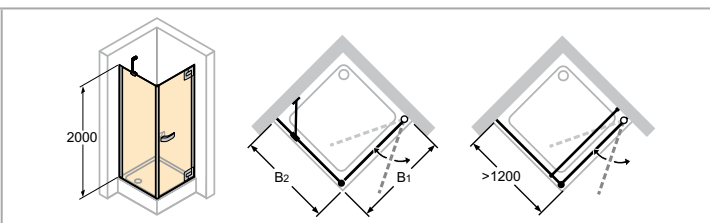
HÜPPE Studio Paris elegance



HÜPPE Studio Berlin pure

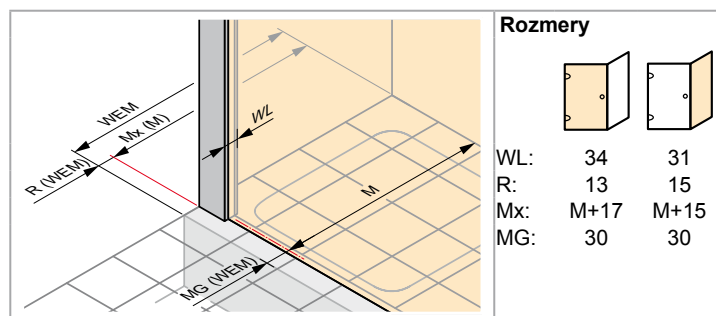


Upevnenie vľavo

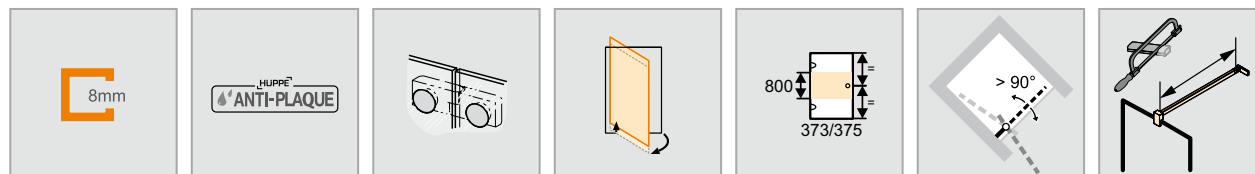


Upevnenie vpravo

- Ceny vrátane skosení a výrezov.
- Tesniacie lišty s chrómovým vzhľadom.
- Upevnenie do stropu: štandard max. 650mm. Zhotovenie na mieru 1000mm.
- Zrkadlové sklo (380/381): Pri objednávke treba uviesť, ktorý segment má byť zhotovený so zrkadlovým sklom. Pokiaľ to nie je uvedené, bude celý výrobok zhotovený so zrkadlovým sklom.
- Technické informácie pozri kapitola Farby profilov a Sklá / dekory.
- Výška umiestnenia držiaku na uteráky sa môže zvoliť individuálne a musí sa uviesť pri objednávke. Pri chýbajúcom údají bude držiak na uteráky dodaný vždy v strede skla (výška a šírka).
- Montáž držiaka tyče na uterák možná iba na bočnú stenu.



WEM = Vstavaný rozmer vaničky (000)
M = Montážny rozmer Stred skla (001)
Prosím uveďte bezpodmienečne pri objednávke.



Křídlové dveře s bočnou stenou

Upevnenie vľavo

Výška	Typ B1/B2	WEM	M (Stred skla)	Šírka vstupu	PARIS	BERLIN	Základná cena
2000	800x800	790-800	760-770	685	PT0101	BT0101	2.907,-
	900x900	890-900	860-870	785	PT0102	BT0102	
	1000x1000	990-1000	960-970	885	PT0103	BT0103	

Zhotovenie na mieru - Upevnenie vľavo

Výška	Šírka dverná strana	Šírka Bočná stena	PARIS	BERLIN	Základná cena
1200-2000	500-1000	300-1200	PT0109	BT0109	2.907,-
	500-1000	1201-1800	PT010E	BT010E	3.278,-
2001-2200	500-1000	300-1200	PT010F	BT010F	3.562,-
	500-1000	1201-1800	PT010G	BT010G	3.933,-

Rozsah nastavenia = zadaný rozmer - 5mm / + 5mm

Upevnenie vpravo

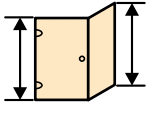
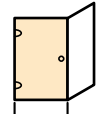
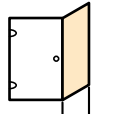
Výška	Typ B1/B2	WEM	M (Stred skla)	Šírka vstupu	PARIS	BERLIN	Základná cena
2000	800x800	790-800	760-770	685	PT0111	BT0111	2.907,-
	900x900	890-900	860-870	785	PT0112	BT0112	
	1000x1000	990-1000	960-970	885	PT0113	BT0113	

Zhotovenie na mieru - Upevnenie vpravo

Výška	Šírka dverná strana	Šírka Bočná stena	PARIS	BERLIN	Základná cena
1200-2000	500-1000	300-1200	PT0119	BT0119	2.907,-
	500-1000	1201-1800	PT011E	BT011E	3.278,-
2001-2200	500-1000	300-1200	PT011F	BT011F	3.562,-
	500-1000	1201-1800	PT011G	BT011G	3.933,-

Rozsah nastavenia = zadaný rozmer - 5mm / + 5mm

Rozsah rozmerov: min. - max.

		
1200-2200	500-1000	300-1800

Varianta vybavenia

Varianta vybavenia voliteľná		Prípl.
Oblúkové madlo	708	146,-
Designový profil s upevnením do stropu. Stropné napojenie min. 160mm.	702	206,-
Oblúkové madlo a upevnenie do stropu	709	353,-
Individuálne madlo z programu HÜPPE (nie vo farbe zlatá lesklá a individuálnych galvanických povrchoch)	704	47,-
Držiak tyče na uterák (strieborná poloslesklá štandard, držiak tyče na uterák v čiernej pri zariadeniach v Black Edition)	T99	189,-
Držiak na uteráky a oblúkové madlo	T08	335,-
Držiak tyče na uterák a upevnenie do stropu. Stropné napojenie min. 160mm.	T02	395,-
Držiak tyče na uterák, oblúkové madlo a upevnenie do stropu. Stropné napojenie min. 160mm.	T09	542,-
Držiak na uteráky a individuálne madlo z programu HÜPPE (nie vo farbe zlatá lesklá a individuálnych galvanických povrchoch)	T04	236,-

Farba profilov - Sklo / dekor

Farba profilov	Kód farby	Prípl.	Sklo / dekor		bez Anti-Plaque		s Anti-Plaque	
			Kód skla	Prípl.	Kód skla	Prípl.		
Black Edition	123	214,-	číre	321	0,-	322	0,-	
individual farby RAL	998	536,-	Karo	311		312		
Farba základ Pánty	Farba profilov	Kód farby	Prípl.	Sand Plus	315	266,-	316	266,-
				Privatima	373		375	
				Zrkadlové sklo	380	416,-	381	416,-

Ďalšie sklá / dekory pozri strany O.6 - O.9

Farba vložka	Kód farby	Prípl.
zlatá lesklá	02	0,-
matný chróm	05	
čierna	23	
biela	55	
chróm	91	

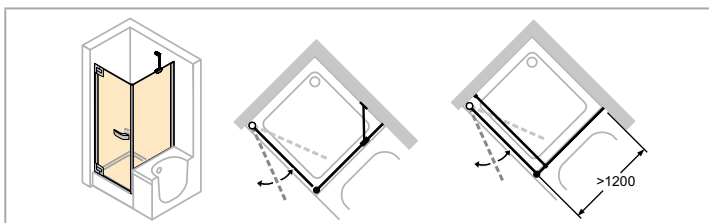
HÜPPE Studio Paris elegance s nástennou lištou 4-uholník

HÜPPE Studio Berlin pure s nástennou lištou 4-uholník

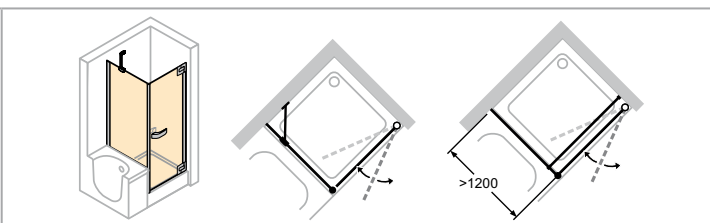
HÜPPE Studio Paris elegance



HÜPPE Studio Berlin pure

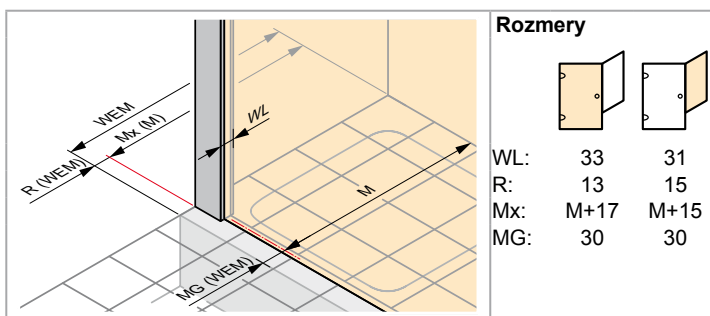


Upevnenie vľavo

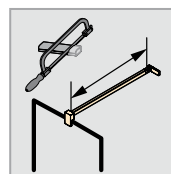
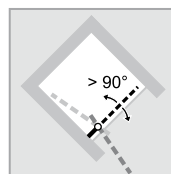
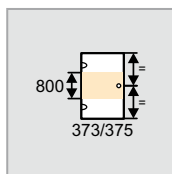
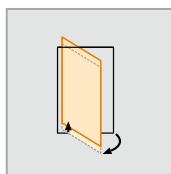
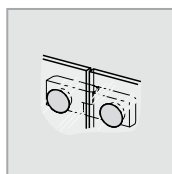



Upevnenie vpravo

- Ceny vrátane skosení a výrezov.
- Tesniacie lišty s chrómovým vzhľadom.
- Zrkadlové sklo (380/381): Pri objednávke treba uviesť, ktorý segment má byť zhotovený so zrkadlovým sklom. Pokiaľ to nie je uvedené, bude celý výrobok zhotovený so zrkadlovým sklom.
- Technické informácie pozri kapitola Farby profilov a Sklá / dekory.
- Výška umiestnenia držiaku na uteráky sa môže zvoliť individuálne a musí sa uviesť pri objednávke. Pri chýbajúcom údaji bude držiak na uteráky dodaný vždy v strede skla (výška a šírka).
- Montáž držiaka tyče na uterák možná iba na bočnú stenu.



WEM = Vstavaný rozmer vaničky (000)
M = Montážny rozmer Stred skla (001)
Prosím uveďte bezpodmienečne pri objednávke.



Kridlové dvere so skrátenu bočnou stenou na vani

Zhotovenie na mieru - Upevnenie vľavo

Výška	Šírka dverná strana	Šírka Bočná stena	PARIS	BERLIN	Základná cena
1200-2000	500-1000	300-1200	PT0209	BT0209	2.907,-
	500-1000	1201-1800	PT020E	BT020E	3.278,-
2001-2200	500-900	300-1200	PT020F	BT020F	3.562,-
	500-900	1201-1800	PT020G	BT020G	3.933,-

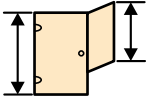
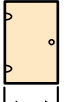
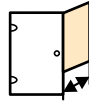
Rozsah nastavenia = zadaný rozmer - 5mm / + 5mm

Zhotovenie na mieru - Upevnenie vpravo

Výška	Šírka dverná strana	Šírka Bočná stena	PARIS	BERLIN	Základná cena
1200-2000	500-1000	300-1200	PT0219	BT0219	2.907,-
	500-1000	1201-1800	PT021E	BT021E	3.278,-
2001-2200	500-900	300-1200	PT021F	BT021F	3.562,-
	500-900	1201-1800	PT021G	BT021G	3.933,-

Rozsah nastavenia = zadaný rozmer - 5mm / + 5mm

Rozsah rozmerov: min. - max.

		
1200-2000	500-1000	300-1800
2001-2200	500-900	300-1800

Varianta vybavenia

Varianta vybavenia voliteľná		Prípl.
Oblúkové madlo	708	146,-
Individuálne madlo z programu HÜPPE (nie vo farbe zlatá lesklá a individuálnych galvanických povrchoch)	704	47,-
Držiak tyče na uterák (strieborná pololesklá štandard, držiak tyče na uterák v čiernej pri zariadeniach v Black Edition)	T99	189,-
Držiak na uteráky a oblúkové madlo	T08	335,-
Držiak na uteráky a individuálne madlo z programu HÜPPE (nie vo farbe zlatá lesklá a individuálnych galvanických povrchoch)	T04	236,-

Farba profilov - Sklo / dekor

Farba profilov	Kód farby	Prípl.	Sklo / dekor	bez Anti-Plaque		s Anti-Plaque	
				Kód skla	Prípl.	Kód skla	Prípl.
Black Edition	123	214,-	číre	321	0,-	322	0,-
individual farby RAL	998	536,-	Karo	311		312	
Farba základ	Farba profilov	Kód farby	Sand Plus	315	266,-	316	266,-
Pánty			Privatima	373		375	
chróm	strieborná lesklá	C	Zrkadlové sklo	380	416,-	381	416,-
matný chróm	matný chróm	E					
zlatá lesklá	perleťovo zlatá	G					

Ďalšie sklá / dekory pozri strany 0.6 - 0.9

Farba vložka	Kód farby	Prípl.
zlatá lesklá	02	0,-
matný chróm	05	
čierna	23	
biela	55	
chróm	91	

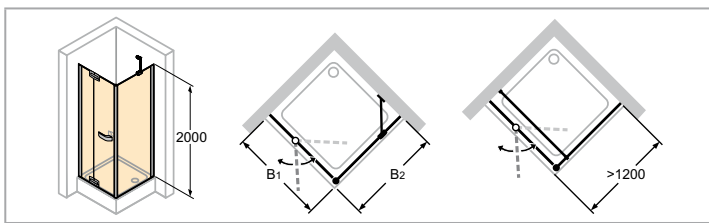
HÜPPE Studio Paris elegance s nástennou lištou 4-uholník

HÜPPE Studio Berlin pure s nástennou lištou 4-uholník

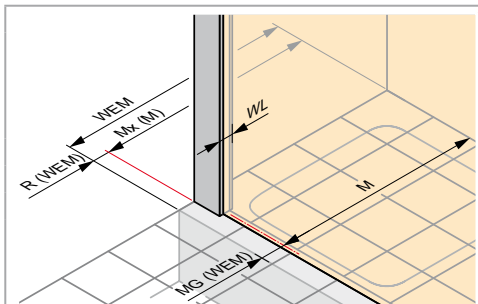
HÜPPE Studio Paris elegance



HÜPPE Studio Berlin pure



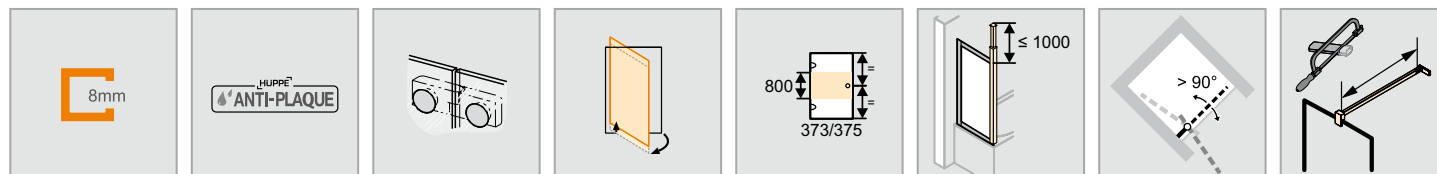
- Ceny vrátane skosení a výrezov.
- Tesniacie lišty s chrómovým vzhľadom.
- Zrkadlové sklo (380/381): Pri objednávke treba uviesť, ktorý segment má byť zhotovený so zrkadlovým sklom. Pokiaľ to nie je uvedené, bude celý výrobok zhotovený so zrkadlovým sklom.
- Technické informácie pozri kapitola Farby profilov a Sklá / dekory.
- Výška umiestnenia držiaku na uteráky sa môže zvoliť individuálne a musí sa uviesť pri objednávke. Pri chýbajúcom údaji bude držiak na uteráky dodaný vždy v strede skla (výška a šírka).
- Montáž držiaka tyče na uterák možná iba na bočnú stenu.



Rozmery

WL: 31
R: 15
Mx: M+15
MG: 30

WEM = Vstavaný rozmer vaničky (000)
M = Montážny rozmer Stred skla (001)
Prosím uveďte bezpodmienečne pri objednávke.



Křídlové dveře s pevným segmentem a bočnou stenou

Upevnenie vľavo

Výška	Typ B1/B2	WEM	M (Stred skla)	oblasť otvárania (mimo vaničky)	Šírka vstupu	PARIS	BERLIN	Základná cena
2000	800x800	790-800	760-770	407	420	PT0121	BT0121	3.159,-
	900x900	890-900	860-870	507	520	PT0122	BT0122	
	1000x1000	990-1000	960-970	607	620	PT0123	BT0123	

Zhotovenie na mieru - Upevnenie vľavo

Výška	Šírka dverná strana	Šírka Bočná stena	PARIS	BERLIN	Základná cena
1200-2000	700-1200	300-1200	PT0129	BT0129	3.159,-
	700-1200	1201-1800	PT012E	BT012E	3.529,-
	1201-1500	300-1200			
2001-2200	1201-1500	1201-1800	PT012F	BT012F	3.900,-
	700-1200	300-1200	PT012G	BT012G	3.813,-
	700-1200	1201-1800	PT012H	BT012H	4.184,-
	1201-1500	300-1200			
	1201-1500	1201-1800	PT012J	BT012J	4.555,-

Rozsah nastavenia = zadaný rozmer - 5mm / + 5mm

Rozsah rozmerov: min. - max.

1200-2200	700-1500	200-600	max. 900	300-1800

Varianta vybavenia

Varianta vybavenia voliteľná		Prípl.
Oblúkové madlo	708	146,-
Designový profil s upevnením do stropu. Stropné napojenie min. 160mm.	702	206,-
Oblúkové madlo a upevnenie do stropu	709	353,-
Individuálne madlo z programu HÜPPE (nie vo farbe zlatá lesklá a individuálnych galvanických povrchoch)	704	47,-
Držiak tyče na uterák (strieborná pololesklá štandard, držiak tyče na uterák v čiernej pri zariadeniach v Black Edition)	T99	189,-
Držiak na uteráky a oblúkové madlo	T08	335,-
Držiak tyče na uterák a upevnenie do stropu. Stropné napojenie min. 160mm.	T02	395,-
Držiak tyče na uterák, oblúkové madlo a upevnenie do stropu. Stropné napojenie min. 160mm.	T09	542,-
Držiak na uteráky a individuálne madlo z programu HÜPPE (nie vo farbe zlatá lesklá a individuálnych galvanických povrchoch)	T04	236,-

Farba profilov - Sklo / dekor

Farba profilov	Kód farby	Prípl.	Sklo / dekor	bez Anti-Plaque Kód skla	Prípl.	s Anti-Plaque Kód skla	Prípl.
Black Edition	123	214,-	číre	321	0,-	322	0,-
individual farby RAL	998	536,-	Karo	311		312	
Farba základ	Farba profilov	Kód farby	Sand Plus	315	266,-	316	266,-
Pánty			Privatima	373		375	
chróm	strieborná lesklá	C	Zrkadlové sklo	380	416,-	381	416,-
matný chróm	matný chróm	E					
zlatá lesklá	perleťovo zlatá	G					

Ďalšie sklá / dekory pozri strany O.6 - O.9

Farba vložka	Kód farby	Prípl.
zlatá lesklá	02	0,-
matný chróm	05	
čierna	23	
biela	55	
chróm	91	

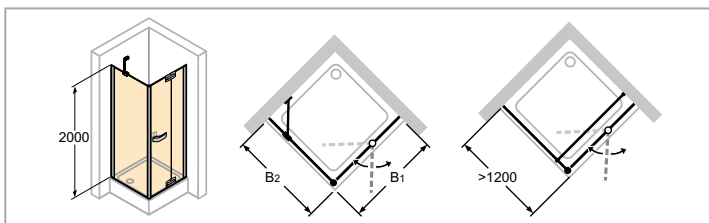
HÜPPE Studio Paris elegance s nástennou lištou 4-uholník

HÜPPE Studio Berlin pure s nástennou lištou 4-uholník

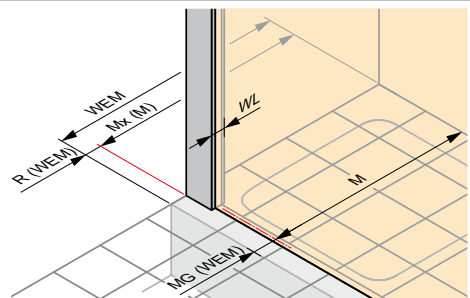
HÜPPE Studio Paris elegance



HÜPPE Studio Berlin pure



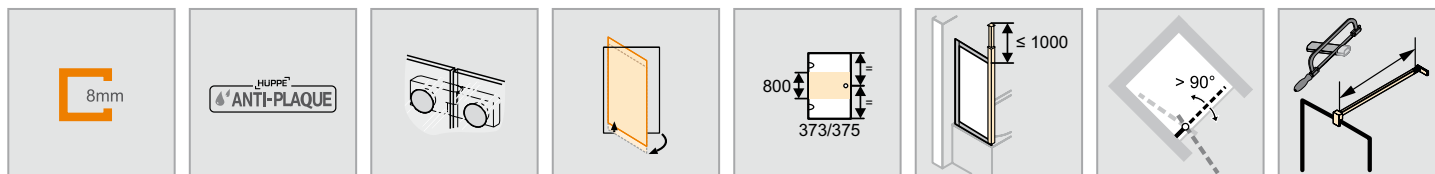
- Ceny vrátane skosení a výrezov.
- Tesniacie lišty s chrómovým vzhľadom.
- Zrkadlové sklo (380/381): Pri objednávke treba uviesť, ktorý segment má byť zhotovený so zrkadlovým sklom. Pokiaľ to nie je uvedené, bude celý výrobok zhotovený so zrkadlovým sklom.
- Technické informácie pozri kapitola Farby profilov a Sklá / dekory.
- Výška umiestnenia držiaku na uteráky sa môže zvoliť individuálne a musí sa uviesť pri objednávke. Pri chýbajúcom údaji bude držiak na uteráky dodaný vždy v strede skla (výška a šírka).
- Montáž držiaka tyče na uterák možná iba na bočnú stenu.



Rozmery

WL: 31
R: 15
Mx: M+15
MG: 30

WEM = Vstavaný rozmer vaničky (000)
M = Montážny rozmer Stred skla (001)
Prosím uveďte bezpodmienečne pri objednávke.



Křídlové dveře s pevným segmentem a bočnou stenou

Upevnenie vpravo

Výška	Typ B1/B2	WEM	M (Stred skla)	oblast' otvárania (mimo vaničky)	Šírka vstupu	PARIS	BERLIN	Základná cena
2000	800x800	790-800	760-770	407	420	PT0131	BT0131	3.159,-
	900x900	890-900	860-870	507	520	PT0132	BT0132	
	1000x1000	990-1000	960-970	607	620	PT0133	BT0133	

Zhotovenie na mieru - Upevnenie vpravo

Výška	Šírka dverná strana	Šírka Bočná stena	PARIS	BERLIN	Základná cena
1200-2000	700-1200	300-1200	PT0139	BT0139	3.159,-
	700-1200	1201-1800	PT013E	BT013E	3.529,-
	1201-1500	300-1200			
2001-2200	1201-1500	1201-1800	PT013F	BT013F	3.900,-
	700-1200	300-1200	PT013G	BT013G	3.813,-
	700-1200	1201-1800	PT013H	BT013H	4.184,-
	1201-1500	300-1200			
	1201-1500	1201-1800	PT013J	BT013J	4.555,-

Rozsah nastavenia = zadaný rozmer - 5mm / + 5mm

Rozsah rozmerov: min. - max.

1200-2200	700-1500	200-600	max. 900	300-1800

Varianta vybavenia

Varianta vybavenia voliteľná		Prípl.
Oblúkové madlo	708	146,-
Designový profil s upevnením do stropu. Stropné napojenie min. 160mm.	702	206,-
Oblúkové madlo a upevnenie do stropu	709	353,-
Individuálne madlo z programu HÜPPE (nie vo farbe zlatá lesklá a individuálnych galvanických povrchoch)	704	47,-
Držiak tyče na uterák (strieborná pololesklá štandard, držiak tyče na uterák v čiernej pri zariadeniach v Black Edition)	T99	189,-
Držiak na uteráky a oblúkové madlo	T08	335,-
Držiak tyče na uterák a upevnenie do stropu. Stropné napojenie min. 160mm.	T02	395,-
Držiak tyče na uterák, oblúkové madlo a upevnenie do stropu. Stropné napojenie min. 160mm.	T09	542,-
Držiak na uteráky a individuálne madlo z programu HÜPPE (nie vo farbe zlatá lesklá a individuálnych galvanických povrchoch)	T04	236,-

Farba profilov - Sklo / dekor

Farba profilov	Kód farby	Prípl.	Sklo / dekor	bez Anti-Plaque Kód skla	Prípl.	s Anti-Plaque Kód skla	Prípl.
Black Edition	123	214,-	číre	321	0,-	322	0,-
individual farby RAL	998	536,-	Karo	311		312	
Farba základ	Farba profilov	Kód farby	Sand Plus	315	266,-	316	266,-
Pánty			Privatima	373		375	
chróm	strieborná lesklá	C	Zrkadlové sklo	380	416,-	381	416,-
matný chróm	matný chróm	E					
zlatá lesklá	perleťovo zlatá	G					

Ďalšie sklá / dekory pozri strany O.6 - O.9

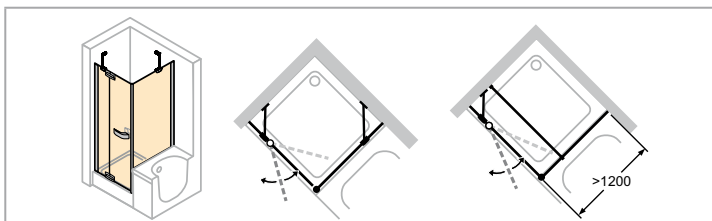
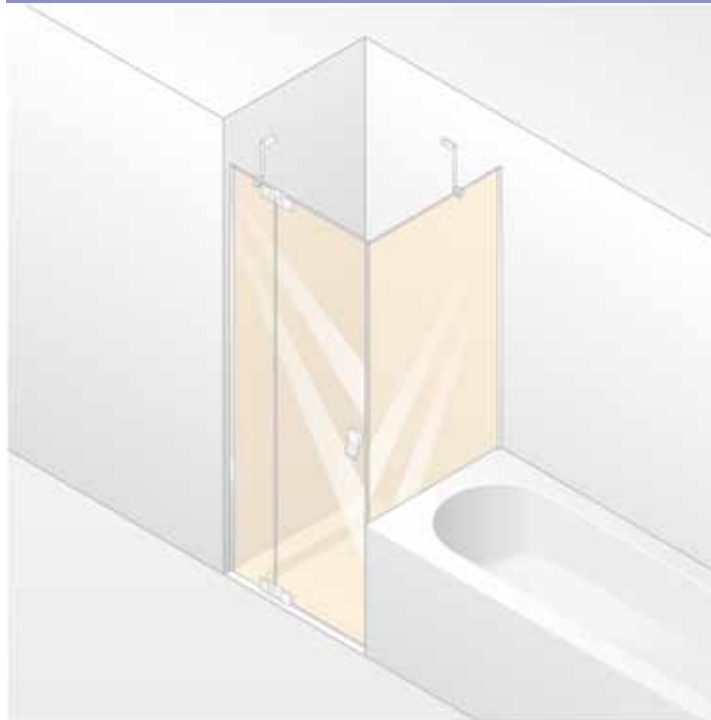
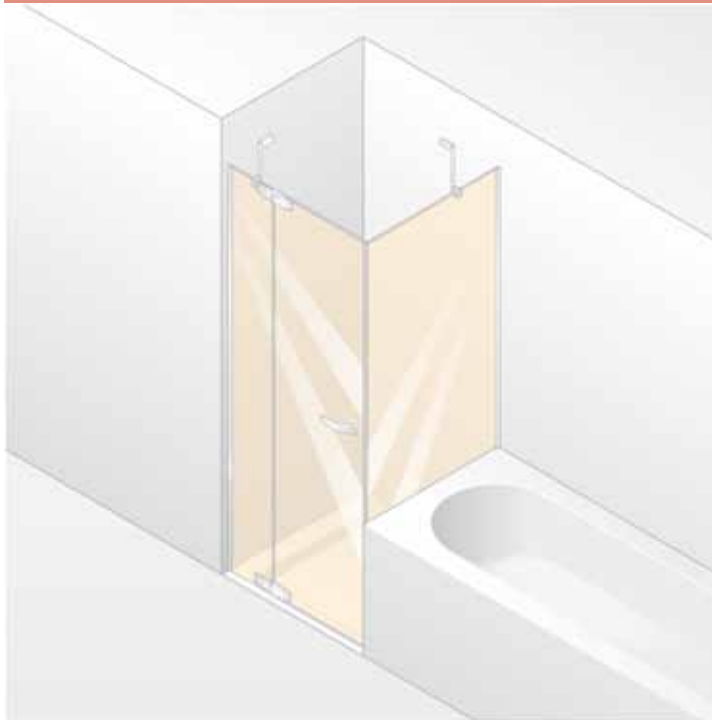
Farba vložka	Kód farby	Prípl.
zlatá lesklá	02	0,-
matný chróm	05	
čierna	23	
biela	55	
chróm	91	

HÜPPE Studio Paris elegance s nástennou lištou 4-uholník

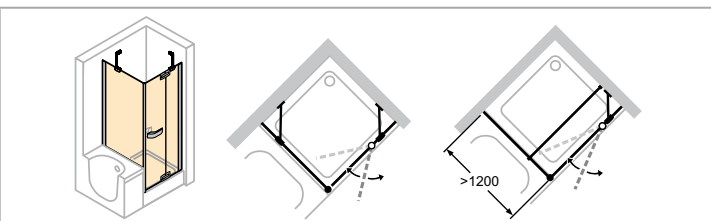
HÜPPE Studio Berlin pure s nástennou lištou 4-uholník

HÜPPE Studio Paris elegance

HÜPPE Studio Berlin pure

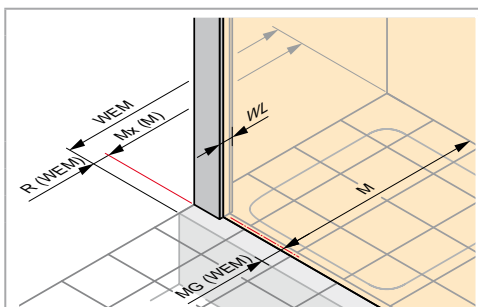


Upevnenie vľavo



Upevnenie vpravo

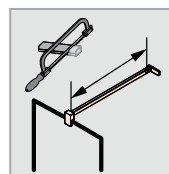
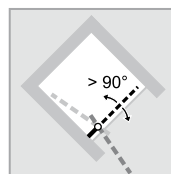
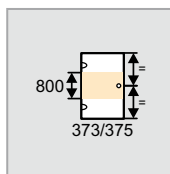
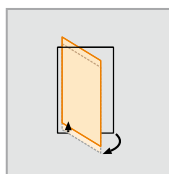
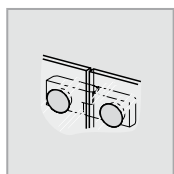

- Ceny vrátane skosení a výrezov.
- Tesniacie lišty s chrómovým vzhľadom.
- Zrkadlové sklo (380/381): Pri objednávke treba uviesť, ktorý segment má byť zhotovený so zrkadlovým sklom. Pokiaľ to nie je uvedené, bude celý výrobok zhotovený so zrkadlovým sklom.
- Technické informácie pozri kapitola Farby profilov a Sklá / dekory.
- Výška umiestnenia držiaku na uteráky sa môže zvoliť individuálne a musí sa uviesť pri objednávke. Pri chýbajúcom údaji bude držiak na uteráky dodaný vždy v strede skla (výška a šírka).
- Montáž držiaka tyče na uterák možná iba na bočnú stenu.



Rozmery

WL: 31
R: 15
Mx: M+15
MG: 30

WEM = Vstavaný rozmer vaničky (000)
M = Montážny rozmer Stred skla (001)
Prosím uveďte bezpodmienečne pri objednávke.



Křídlové dveře s pevným segmentem a skrácenou bočnou stenou na vani

Zhotovenie na mieru - Upevnenie vľavo

Výška	Šírka dverná strana	Šírka Bočná stena	PARIS	BERLIN	Základná cena
1200-2000	700-1200	300-1200	PT0229	BT0229	3.159,-
	700-1200	1201-1800	PT022E	BT022E	3.529,-
	1201-1500	300-1200	PT022F	BT022F	3.900,-
2001-2200	1201-1500	1201-1800	PT022G	BT022G	3.813,-
	700-1200	300-1200	PT022H	BT022H	4.184,-
	700-1200	1201-1800	PT022J	BT022J	4.555,-
	1201-1500	300-1200			
	1201-1500	1201-1800			

Rozsah nastavenia = zadaný rozmer - 5mm / + 5mm

Zhotovenie na mieru - Upevnenie vpravo

Výška	Šírka dverná strana	Šírka Bočná stena	PARIS	BERLIN	Základná cena
1200-2000	700-1200	300-1200	PT0239	BT0239	3.159,-
	700-1200	1201-1800	PT023E	BT023E	3.529,-
	1201-1500	300-1200	PT023F	BT023F	3.900,-
2001-2200	1201-1500	1201-1800	PT023G	BT023G	3.813,-
	700-1200	300-1200	PT023H	BT023H	4.184,-
	700-1200	1201-1800	PT023J	BT023J	4.555,-
	1201-1500	300-1200			
	1201-1500	1201-1800			

Rozsah nastavenia = zadaný rozmer - 5mm / + 5mm

Rozsah rozmerov: min. - max.

1200-2200	700-1500	200-600	max. 900	300-1800

Varianta vybavenia

Varianta vybavenia voliteľná		Prípl.
Oblúkové madlo	708	146,-
Individuálne madlo z programu HÜPPE (nie vo farbe zlatá lesklá a individuálnych galvanických povrchoch)	704	47,-
Držiak tyče na uterák (strieborná pololesklá štandard, držiak tyče na uterák v čiernej pri zariadeniach v Black Edition)	T99	189,-
Držiak na uteráky a oblúkové madlo	T08	335,-
Držiak na uteráky a individuálne madlo z programu HÜPPE (nie vo farbe zlatá lesklá a individuálnych galvanických povrchoch)	T04	236,-

Farba profilov - Sklo / dekor

Farba profilov	Kód farby	Prípl.	Sklo / dekor	bez Anti-Plaque		s Anti-Plaque	
				Kód skla	Prípl.	Kód skla	Prípl.
Black Edition	123	214,-	čire	321	0,-	322	0,-
individual farby RAL	998	536,-	Karo	311		312	
Farba základ	Farba profilov	Kód farby	Sand Plus	315	266,-	316	266,-
Pánty			Privatima	373		375	
chróm	strieborná lesklá	C	Zrkadlové sklo	380	416,-	381	416,-
matný chróm	matný chróm	E					
zlatá lesklá	perleťovo zlatá	G					

Ďalšie sklá / dekory pozri strany O.6 - O.9

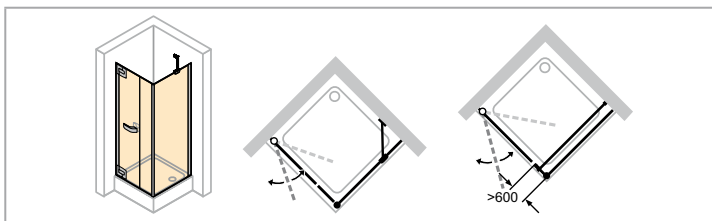
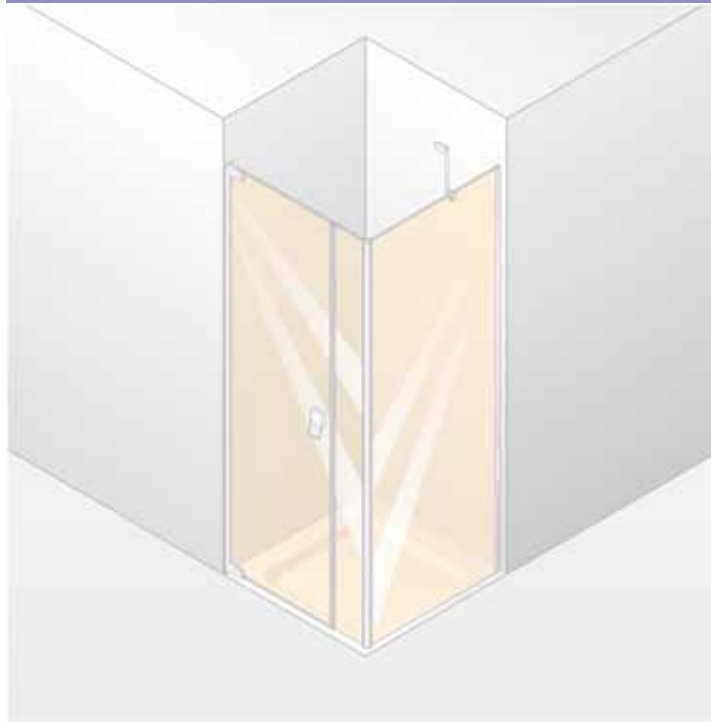

Farba vložka	Kód farby	Prípl.
zlatá lesklá	02	0,-
matný chróm	05	
čierna	23	
biela	55	
chróm	91	

HÜPPE Studio Paris elegance s nástennou lištou 4-uholník

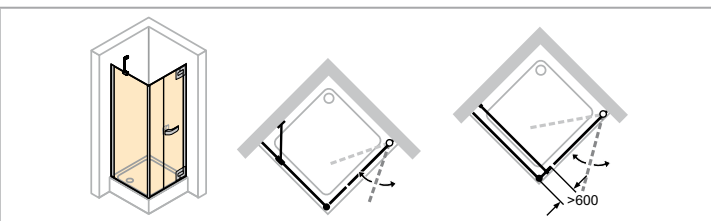
HÜPPE Studio Berlin pure s nástennou lištou 4-uholník

HÜPPE Studio Paris elegance

HÜPPE Studio Berlin pure

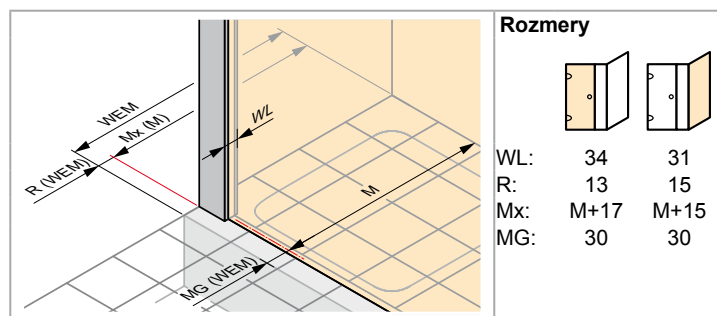


Upevnenie vľavo

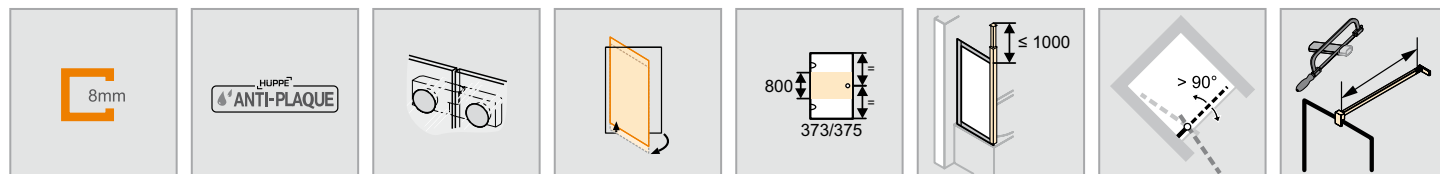


Upevnenie vpravo

- Ceny vrátane skosení a výrezov.
- Tesniacie lišty s chrómovým vzhľadom.
- Zrkadlové sklo (380/381): Pri objednávke treba uviesť, ktorý segment má byť zhotovený so zrkadlovým sklom. Pokiaľ to nie je uvedené, bude celý výrobok zhotovený so zrkadlovým sklom.
- Technické informácie pozri kapitola Farby profilov a Sklá / dekory.
- Výška umiestnenia držiaku na uteráky sa môže zvoliť individuálne a musí sa uviesť pri objednávke. Pri chýbajúcom údaji bude držiak na uteráky dodaný vždy v strede skla (výška a šírka).
- Montáž držiaka tyče na uterák možná iba na bočnú stenu.



WEM = Vstavaný rozmer vaničky (000)
M = Montážny rozmer Stred skla (001)
Prosím uveďte bezpodmienečne pri objednávke.



Křídlové dveře s protisegmentom a bočnou stenou

Zhotovenie na mieru - Upevnenie vľavo

Výška	Šírka dverná strana	Šírka Bočná stena	PARIS	BERLIN	Základná cena
1200-2000	700-1200	300-1200	PT0149	BT0149	3.159,-
	700-1200	1201-1800	PT014E	BT014E	3.529,-
	1201-2800	300-1200			
2001-2200	1201-2800	1201-1800	PT014F	BT014F	3.900,-
	700-1200	300-1200	PT014G	BT014G	3.813,-
	700-1200	1201-1800	PT014H	BT014H	4.184,-
	1201-2700	300-1200			
	1201-2700	1201-1800	PT014J	BT014J	4.555,-

Rozsah nastavenia = zadaný rozmer - 5mm / + 5mm

Zhotovenie na mieru - Upevnenie vpravo

Výška	Šírka dverná strana	Šírka Bočná stena	PARIS	BERLIN	Základná cena
1200-2000	700-1200	300-1200	PT0159	BT0159	3.159,-
	700-1200	1201-1800	PT015E	BT015E	3.529,-
	1201-2800	300-1200			
2001-2200	1201-2800	1201-1800	PT015F	BT015F	3.900,-
	700-1200	300-1200	PT015G	BT015G	3.813,-
	700-1200	1201-1800	PT015H	BT015H	4.184,-
	1201-2700	300-1200			
	1201-2700	1201-1800	PT015J	BT015J	4.555,-

Rozsah nastavenia = zadaný rozmer - 5mm / + 5mm

Rozsah rozmerov: min. - max.

1200-2000	700-2800	max. 1000	116-1800	300-1800
2001-2200	700-2700	max. 900	116-1800	300-1800

Varianta vybavenia

Varianta vybavenia voliteľná		Prípl.
Oblúkové madlo	708	146,-
Designový profil s upevnením do stropu. Stropné napojenie min. 160mm.	702	206,-
Oblúkové madlo a upevnenie do stropu	709	353,-
Individuálne madlo z programu HÜPPE (nie vo farbe zlatá lesklá a individuálnych galvanických povrchoch)	704	47,-
Držiak tyče na uterák (strieborná poloslesklá štandard, držiak tyče na uterák v čiernej pri zariadeniach v Black Edition)	T99	189,-
Držiak na uteráky a oblúkové madlo	T08	335,-
Držiak tyče na uterák a upevnenie do stropu. Stropné napojenie min. 160mm.	T02	395,-
Držiak tyče na uterák, oblúkové madlo a upevnenie do stropu. Stropné napojenie min. 160mm.	T09	542,-
Držiak na uteráky a individuálne madlo z programu HÜPPE (nie vo farbe zlatá lesklá a individuálnych galvanických povrchoch)	T04	236,-

Farba profilov - Sklo / dekor

Farba profilov	Kód farby	Prípl.	Sklo / dekor	bez Anti-Plaque		s Anti-Plaque	
				Kód skla	Prípl.	Kód skla	Prípl.
Black Edition	123	214,-	čire	321	0,-	322	0,-
individual farby RAL	998	536,-	Karo	311		312	
Farba základ	Farba profilov	Kód farby	Sand Plus	315	266,-	316	266,-
Pánty			Privatima	373		375	
chróm	strieborná lesklá	C	Zrkadlové sklo	380	416,-	381	416,-
matný chróm	matný chróm	E					
zlatá lesklá	perleťovo zlatá	G					

Ďalšie sklá / dekory pozri strany O.6 - O.9

Farba vložka	Kód farby	Prípl.
zlatá lesklá	02	0,-
matný chróm	05	
čierna	23	
biela	55	
chróm	91	

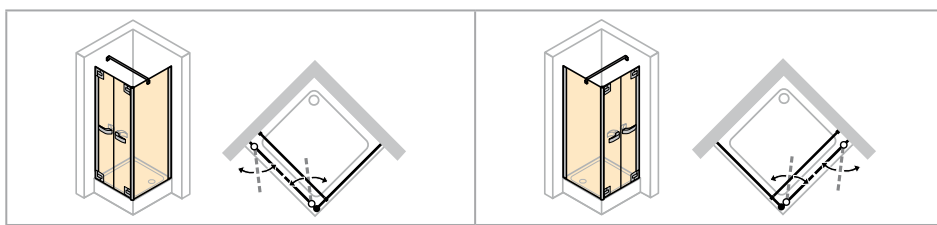
HÜPPE Studio Paris elegance s nástennou lištou 4-uholník

HÜPPE Studio Berlin pure s nástennou lištou 4-uholník

HÜPPE Studio Paris elegance



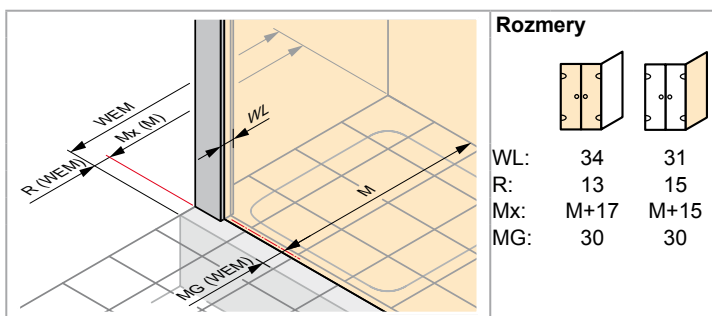
HÜPPE Studio Berlin pure



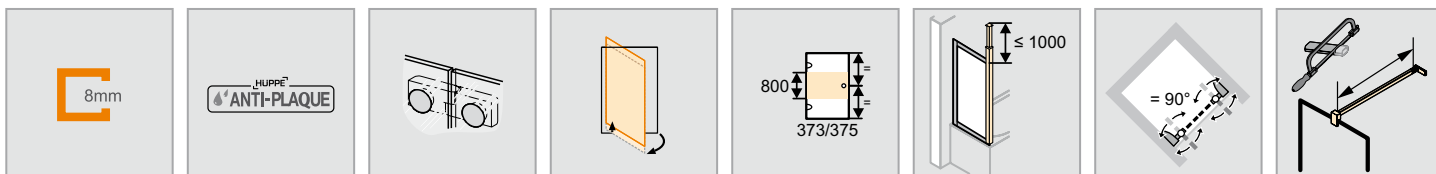
Upevnenie vľavo

Upevnenie vpravo

- Ceny vrátane skosení a výrezov.
- Tesniacie lišty s chrómovým vzhľadom.
- Zrkadlové sklo (380/381): Pri objednávke treba uviesť, ktorý segment má byť zhotovený so zrkadlovým sklom. Pokiaľ to nie je uvedené, bude celý výrobok zhotovený so zrkadlovým sklom.
- Technické informácie pozri kapitola Farby profilov a Sklá / dekory.
- Výška umiestnenia držiaku na uteráky sa môže zvoliť individuálne a musí sa uviesť pri objednávke. Pri chýbajúcom údaji bude držiak na uteráky dodaný vždy v strede skla (výška a šírka).
- Montáž držiaka tyče na uterák možná iba na bočnú stenu.



WEM = Vstavaný rozmer vaničky (000)
M = Montážny rozmer Stred skla (001)
Prosím uveďte bezpodmienečne pri objednávke.



Lietacie dvere s bočnou stenou

Zhotovenie na mieru - Upevnenie vľavo

Výška	Šírka dverná strana	Šírka Bočná stena	PARIS	BERLIN	Základná cena
1200-2000	600-1200	300-1200	PT0169	BT0169	3.159,-
	600-1200	1201-1800	PT016E	BT016E	3.529,-
2001-2200	600-1200	300-1200	PT016F	BT016F	3.813,-
	600-1200	1201-1800	PT016G	BT016G	4.184,-

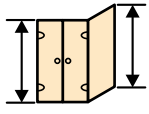
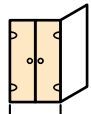
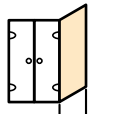
Rozsah nastavenia = zadaný rozmer - 5mm / + 5mm

Zhotovenie na mieru - Upevnenie vpravo

Výška	Šírka dverná strana	Šírka Bočná stena	PARIS	BERLIN	Základná cena
1200-2000	600-1200	300-1200	PT0179	BT0179	3.159,-
	600-1200	1201-1800	PT017E	BT017E	3.529,-
2001-2200	600-1200	300-1200	PT017F	BT017F	3.813,-
	600-1200	1201-1800	PT017G	BT017G	4.184,-

Rozsah nastavenia = zadaný rozmer - 5mm / + 5mm

Rozsah rozmerov: min. - max.

		
1200-2200	600-1200	300-1800

Varianta vybavenia

Varianta vybavenia voliteľná		Prípl.
Oblúkové madlo	708	146,-
Designový profil s upevnením do stropu. Stropné napojenie min. 160mm.	702	206,-
Oblúkové madlo a upevnenie do stropu	709	353,-
Individuálne madlo z programu HÜPPE (nie vo farbe zlatá lesklá a individuálnych galvanických povrchoch)	704	47,-
Držiak tyče na uterák (strieborná polosklá štandard, držiak tyče na uterák v čiernej pri zariadeniach v Black Edition)	T99	189,-
Držiak na uteráky a oblúkové madlo	T08	335,-
Držiak tyče na uterák a upevnenie do stropu. Stropné napojenie min. 160mm.	T02	395,-
Držiak tyče na uterák, oblúkové madlo a upevnenie do stropu. Stropné napojenie min. 160mm.	T09	542,-
Držiak na uteráky a individuálne madlo z programu HÜPPE (nie vo farbe zlatá lesklá a individuálnych galvanických povrchoch)	T04	236,-

Farba profilov - Sklo / dekor

Farba profilov	Kód farby	Prípl.	Sklo / dekor	bez Anti-Plaque		s Anti-Plaque	
				Kód skla	Prípl.	Kód skla	Prípl.
Black Edition	123	214,-	čire	321	0,-	322	0,-
individual farby RAL	998	536,-	Karo	311		312	
Farba základ	Farba profilov	Kód farby	Sand Plus	315	266,-	316	266,-
Pánty			Privatima	373		375	
chróm	strieborná lesklá	C	Zrkadlové sklo	380	416,-	381	416,-
matný chróm	matný chróm	E					
zlatá lesklá	perleťovo zlatá	G					

Ďalšie sklá / dekory pozri strany O.6 - O.9

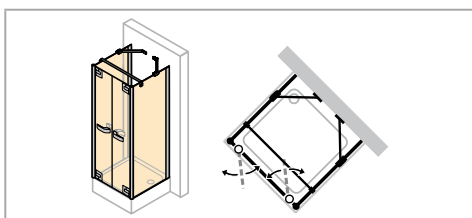
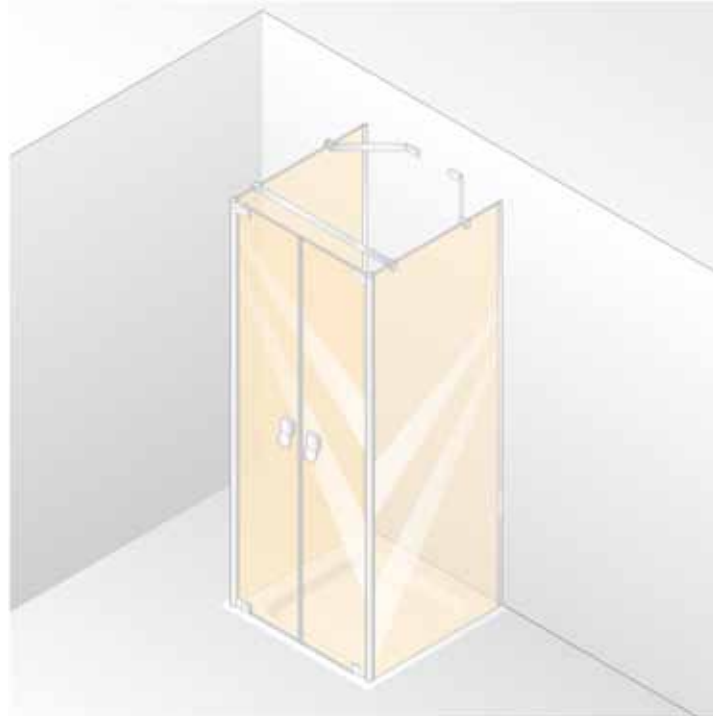
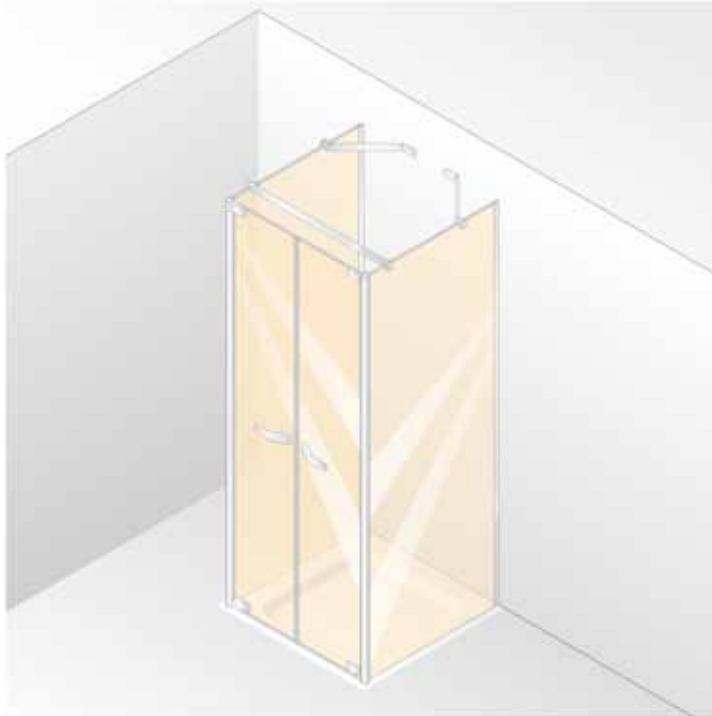
Farba vložka	Kód farby	Prípl.
zlatá lesklá	02	0,-
matný chróm	05	
čierna	23	
biela	55	
chróm	91	

HÜPPE Studio Paris elegance s nástennou lištou 4-uholník

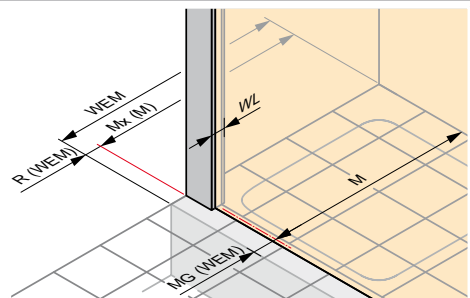
HÜPPE Studio Berlin pure s nástennou lištou 4-uholník

HÜPPE Studio Paris elegance

HÜPPE Studio Berlin pure



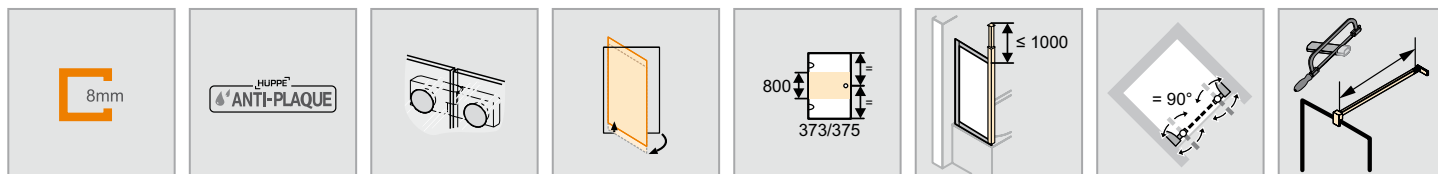
- Ceny vrátane skosení a výrezov.
- Tesniacie lišty s chrómovým vzhľadom.
- Zrkadlové sklo (380/381): Pri objednávke treba uviesť, ktorý segment má byť zhotovený so zrkadlovým sklom. Pokiaľ to nie je uvedené, bude celý výrobok zhotovený so zrkadlovým sklom.
- Technické informácie pozri kapitola Farby profilov a Sklá / dekory.
- Výška umiestnenia držiaku na uteráky sa môže zvoliť individuálne a musí sa uviesť pri objednávke. Pri chýbajúcom údaji bude držiak na uteráky dodaný vždy v strede skla (výška a šírka).
- Montáž držiaka tyče na uterák možná iba na bočnú stenu.



Rozmery

WL: 31
R: 15
Mx: M+15
MG: 30

WEM = Vstavaný rozmer vaničky (000)
M = Montážny rozmer Stred skla (001)
Prosím uveďte bezpodmienečne pri objednávke.



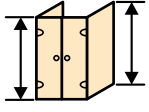
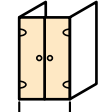
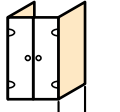
Lietacie dvere s 2 bočnými stenami ako U-kabína

Zhotovenie na mieru

Výška	Šírka dverná strana	Šírka Bočná stena	PARIS	BERLIN	Základná cena
1200-2000	600-1200	300-1200	PT0669	BT0669	4.162,-
	600-1200	1201-1500	PT066E	BT066E	4.533,-
2001-2200	600-1200	300-1200	PT066F	BT066F	4.817,-
	600-1200	1201-1500	PT066G	BT066G	5.188,-

Rozsah nastavenia = zadaný rozmer - 5mm / + 5mm

Rozsah rozmerov: min. - max.

		
1200-2200	600-1200	300-1500

Varianta vybavenia

Varianta vybavenia voliteľná		Prípl.
Oblúkové madlo	708	146,-
Designový profil s upevnením do stropu. Stropné napojenie min. 160mm.	702	206,-
Oblúkové madlo a upevnenie do stropu	709	353,-
Individuálne madlo z programu HÜPPE (nie vo farbe zlatá lesklá a individuálnych galvanických povrchoch)	704	47,-
Držiak tyče na uterák (strieborná poloslesklá štandard, držiak tyče na uterák v čiernej pri zariadeniach v Black Edition)	T99	189,-
Držiak na uteráky a oblúkové madlo	T08	335,-
Držiak tyče na uterák a upevnenie do stropu. Stropné napojenie min. 160mm.	T02	395,-
Držiak tyče na uterák, oblúkové madlo a upevnenie do stropu. Stropné napojenie min. 160mm.	T09	542,-
Držiak na uteráky a individuálne madlo z programu HÜPPE (nie vo farbe zlatá lesklá a individuálnych galvanických povrchoch)	T04	236,-

Farba profilov - Sklo / dekor

Farba profilov	Kód farby	Prípl.
Black Edition	123	214,-
individual farby RAL	998	536,-

Farba základ	Farba profilov	Kód farby	Prípl.
Pánty			
chróm	strieborná lesklá	C	0,-
matný chróm	matný chróm	E	
zlatá lesklá	perleťovo zlatá	G	
			242,-

Farba vložka	Kód farby	Prípl.
zlatá lesklá	02	0,-
matný chróm	05	
čierna	23	
biela	55	
chróm	91	


Sklo / dekor	bez Anti-Plaque		s Anti-Plaque	
	Kód skla	Prípl.	Kód skla	Prípl.
číre	321	0,-	322	0,-
Karo	311		312	
Sand Plus	315	266,-	316	266,-
Privatima	373		375	
Zrkadlové sklo	380	416,-	381	416,-

Ďalšie sklá / dekory pozri strany O.6 - O.9

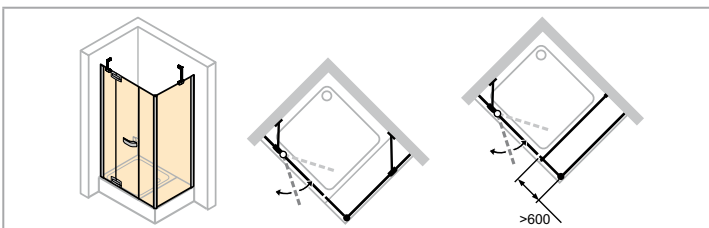
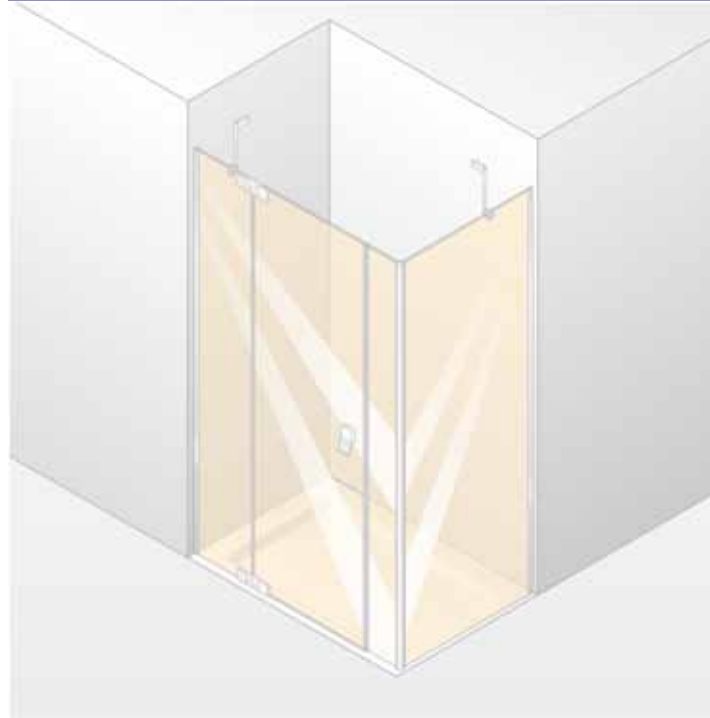
HÜPPE Studio Paris elegance s nástennou lištou 4-uholník

HÜPPE Studio Berlin pure s nástennou lištou 4-uholník

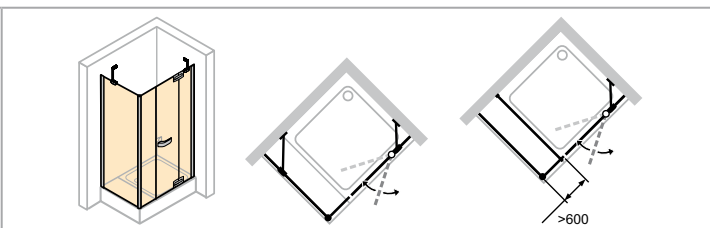
HÜPPE Studio Paris elegance



HÜPPE Studio Berlin pure

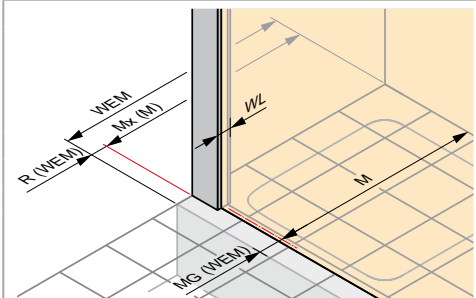


Upevnenie vľavo



Upevnenie vpravo

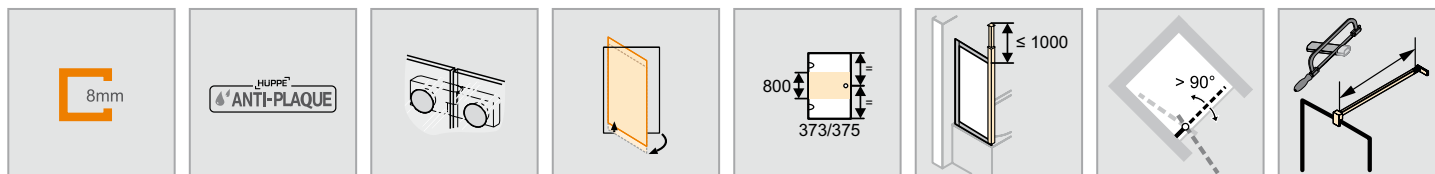
- Ceny vrátane skosení a výrezov.
- Tesniacie lišty s chrómovým vzhľadom.
- Zrkadlové sklo (380/381): Pri objednávke treba uviesť, ktorý segment má byť zhotovený so zrkadlovým sklom. Pokiaľ to nie je uvedené, bude celý výrobok zhotovený so zrkadlovým sklom.
- Technické informácie pozri kapitola Farby profilov a Sklá / dekory.
- Výška umiestnenia držiaku na uteráky sa môže zvoliť individuálne a musí sa uviesť pri objednávke. Pri chýbajúcom údaji bude držiak na uteráky dodaný vždy v strede skla (výška a šírka).
- Montáž držiaka tyče na uterák možná iba na bočnú stenu.



Rozmery

WL: 31
R: 15
Mx: M+15
MG: 30

WEM = Vstavaný rozmer vaničky (000)
M = Montážny rozmer Stred skla (001)
Prosím uveďte bezpodmienečne pri objednávke.



Křídlové dveře s pevným segmentem, protisegmentem a bočnou stenou

Zhotovenie na mieru - Upevnenie vľavo

Výška	Šírka dverná strana	Šírka Bočná stena	PARIS	BERLIN	Základná cena
1200-2000	900-1200	300-1200	PT0189	BT0189	3.660,-
	900-1200	1201-1800	PT018E	BT018E	4.031,-
	1201-3300	300-1200	PT018F	BT018F	4.402,-
2001-2200	900-1200	1201-1800	PT018G	BT018G	4.315,-
	900-1200	300-1200	PT018H	BT018H	4.686,-
	1201-3300	1201-1800	PT018J	BT018J	5.057,-

Rozsah nastavenia = zadaný rozmer - 5mm / + 5mm

Zhotovenie na mieru - Upevnenie vpravo

Výška	Šírka dverná strana	Šírka Bočná stena	PARIS	BERLIN	Základná cena
1200-2000	900-1200	300-1200	PT0199	BT0199	3.660,-
	900-1200	1201-1800	PT019E	BT019E	4.031,-
	1201-3300	300-1200	PT019F	BT019F	4.402,-
2001-2200	900-1200	1201-1800	PT019G	BT019G	4.315,-
	900-1200	300-1200	PT019H	BT019H	4.686,-
	1201-3300	1201-1800	PT019J	BT019J	5.057,-

Rozsah nastavenia = zadaný rozmer - 5mm / + 5mm

Rozsah rozmerov: min. - max.

1200-2200	900-3300	300-1800	200-600	max. 900	116-1800

Varianta vybavenia

Varianta vybavenia voliteľná		Prípl.
Oblúkové madlo	708	146,-
Designový profil s upevnením do stropu. Stropné napojenie min. 160mm.	702	206,-
Oblúkové madlo a upevnenie do stropu	709	353,-
Individuálne madlo z programu HÜPPE (nie vo farbe zlatá lesklá a individuálnych galvanických povrchoch)	704	47,-
Držiak tyče na uterák (strieborná poloslesklá štandard, držiak tyče na uterák v čiernej pri zariadeniach v Black Edition)	T99	189,-
Držiak na uteráky a oblúkové madlo	T08	335,-
Držiak tyče na uterák a upevnenie do stropu. Stropné napojenie min. 160mm.	T02	395,-
Držiak tyče na uterák, oblúkové madlo a upevnenie do stropu. Stropné napojenie min. 160mm.	T09	542,-
Držiak na uteráky a individuálne madlo z programu HÜPPE (nie vo farbe zlatá lesklá a individuálnych galvanických povrchoch)	T04	236,-

Farba profilov - Sklo / dekor

Farba profilov	Kód farby	Prípl.	Sklo / dekor	bez Anti-Plaque		s Anti-Plaque	
				Kód skla	Prípl.	Kód skla	Prípl.
Black Edition	123	214,-	číre	321	0,-	322	0,-
individual farby RAL	998	536,-	Karo	311		312	
Farba základ	Farba profilov	Kód farby	Sand Plus	315	266,-	316	266,-
Pánty			Privatima	373		375	
chróm	strieborná lesklá	C	Zrkadlové sklo	380	416,-	381	416,-
matný chróm	matný chróm	E					
zlatá lesklá	perleťovo zlatá	G					

Ďalšie sklá / dekory pozri strany O.6 - O.9

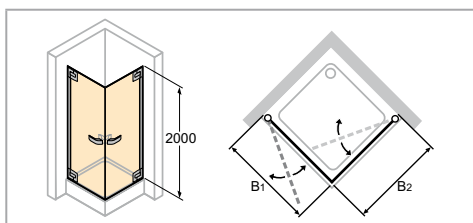
Farba vložka	Kód farby	Prípl.
zlatá lesklá	02	0,-
matný chróm	05	
čierna	23	
biela	55	
chróm	91	

HÜPPE Studio Paris elegance s nástennou lištou 4-uholník

HÜPPE Studio Berlin pure s nástennou lištou 4-uholník

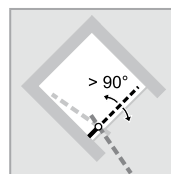
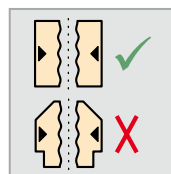
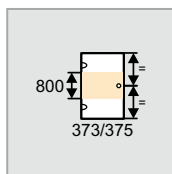
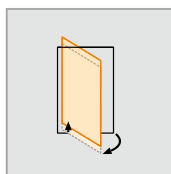
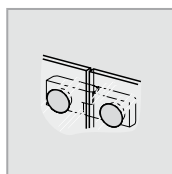

HÜPPE Studio Paris elegance

HÜPPE Studio Berlin pure



- Tesniacie lišty s chrómovým vzhľadom.
- Zrkadlové sklo (380/381): Pri objednávke treba uviesť, ktorý segment má byť zhotovený so zrkadlovým sklom. Pokiaľ to nie je uvedené, bude celý výrobok zhotovený so zrkadlovým sklom.
- Technické informácie pozri kapitola Farby profilov a Sklá / dekory.

Rozmery	
	<p>WL: 33</p> <p>R: 13</p> <p>Mx: M+17</p> <p>MG: 30</p>
<p>WEM = Vstavaný rozmer vaničky (000)</p> <p>M = Montážny rozmer Stred skla (001)</p> <p>Prosím uveďte bezpodmienečne pri objednávke.</p>	



HÜPPE Studio Paris elegance s nástennou lištou 4-uholník

HÜPPE Studio Berlin pure s nástennou lištou 4-uholník

Křídlové dveře rohový vstup

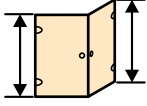
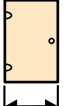
Výška	Typ B1/B2	WEM B1	WEM B2	M (Střed skla) B1	M (Střed skla) B2	Šířka vstupu	PARIS	BERLIN	Základná cena
2000	800x800	790-800	790-800	760-770	760-770	974	PT0301	BT0301	2.907,-
	900x900	890-900	890-900	860-870	860-870	1115	PT0302	BT0302	
	1000x1000	990-1000	990-1000	960-970	960-970	1256	PT0303	BT0303	

Zhotovenie na mieru

Výška	Šířka	PARIS	BERLIN	Základná cena
1200-2000	500-1000	PT0309	BT0309	2.907,-
2001-2200	500-900	PT030E	BT030E	3.562,-

Rozsah nastavenia = zadaný rozmer - 5mm / + 5mm

Rozsah rozmerov: min. - max.

	
1200-2000	500-1000
2001-2200	500-900

Varianta vybavenia

Varianta vybavenia voliteľná		Prípl.
Oblúčkové madlo	708	146,-
Individuálne madlo z programu HÜPPE (nie vo farbe zlatá lesklá a individuálnych galvanických povrchoch)	704	47,-

Farba profilov - Sklo / dekor

Farba profilov	Kód farby	Prípl.	Sklo / dekor	bez Anti-Plaque		s Anti-Plaque	
				Kód skla	Prípl.	Kód skla	Prípl.
Black Edition	123	214,-	číre	321	0,-	322	0,-
individual farby RAL	998	536,-	Karo	311		312	
Farba základ Pánty	Kód farby	Prípl.	Sand Plus	315	266,-	316	266,-
chróm	strieborná lesklá	C	Privatima	373		375	
matný chróm	matný chróm	E	Zrkadlové sklo	380	416,-	381	416,-
zlatá lesklá	perleťovo zlatá	G					
Farba vložka	Kód farby	Prípl.					
zlatá lesklá	02	0,-					
matný chróm	05						
čierna	23						
biela	55						
chróm	91						

Ďalšie sklá / dekory pozri strany O.6 - O.9

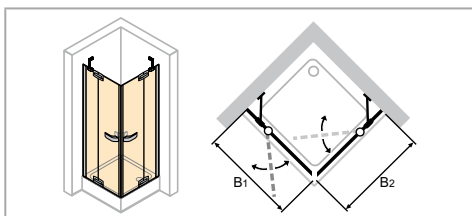
HÜPPE Studio Paris elegance s nástennou lištou 4-uholník

HÜPPE Studio Berlin pure s nástennou lištou 4-uholník

HÜPPE Studio Paris elegance

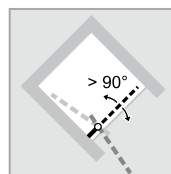
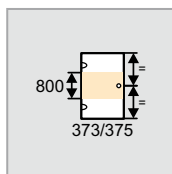
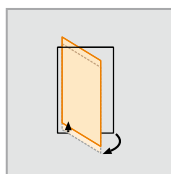
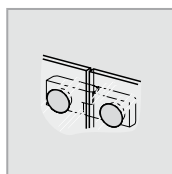



HÜPPE Studio Berlin pure



- Ceny vrátane skosení a výrezov.
- Tesniacie lišty s chrómovým vzhľadom.
- Zrkadlové sklo (380/381): Pri objednávke treba uviesť, ktorý segment má byť zhotovený so zrkadlovým sklom. Pokiaľ to nie je uvedené, bude celý výrobok zhotovený so zrkadlovým sklom.
- Technické informácie pozri kapitola Farby profilov a Sklá / dekory.

	Rozmery
	<p>WL: 31 R: 15 Mx: M+15 MG: 30</p>
<p>WEM = Vstavaný rozmer vaničky (000) M = Montážny rozmer Stred skla (001) Prosím uveďte bezpodmienečne pri objednávke.</p>	



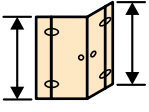
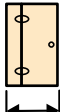
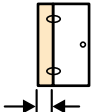
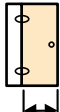
Křídlové dveře s pevnými segmentami rohový vstup

Zhotovenie na mieru

Výška	Šírka B1/B2	Šírka pevného segmentu	PARIS	BERLIN	Základná cena
1200-2000	700-1200	200-600	PT0329	BT0329	3.660,-
	1201-1500	200-600	PT032E	BT032E	4.031,-
2001-2200	700-1200	200-600	PT032F	BT032F	4.315,-
	1201-1500	200-600	PT032G	BT032G	4.686,-

Rozsah nastavenia = zadaný rozmer - 5mm / + 5mm

Rozsah rozmerov: min. - max.

			
1200-2000	700-1500	200-600	max. 1000
2001-2200	700-1500	200-600	max. 900

Varianta vybavenia

Varianta vybavenia voliteľná		Prípl.
Oblúčkové madlo		708 146,-
Individuálne madlo z programu HÜPPE (nie vo farbe zlatá lesklá a individuálnych galvanických povrchoch)		704 47,-

Farba profilov - Sklo / dekor

Farba profilov	Kód farby	Prípl.	Sklo / dekor	bez Anti-Plaque		s Anti-Plaque		
				Kód skla	Prípl.	Kód skla	Prípl.	
Black Edition	123	214,-	číre	321	0,-	322	0,-	
individual farby RAL	998	536,-	Karo	311		312		
Farba základ	Farba profilov	Kód farby	Prípl.	Sand Plus	315	266,-	316	266,-
Pánty				Privatima	373		375	
chróm	strieborná lesklá	C	0,-	Zrkadlové sklo	380	416,-	381	416,-
matný chróm	matný chróm	E						
zlatá lesklá	perleťovo zlatá	G	242,-					

Ďalšie sklá / dekory pozri strany O.6 - O.9

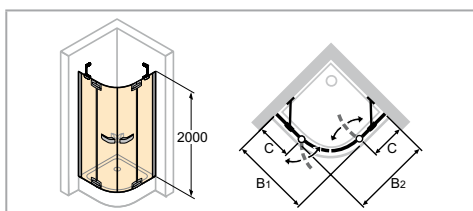
Farba vložka	Kód farby	Prípl.
zlatá lesklá	02	0,-
matný chróm	05	
čierna	23	
biela	55	
chróm	91	

HÜPPE Studio Paris elegance s nástennou lištou 1/4-kruh
HÜPPE Studio Berlin pure s nástennou lištou 1/4-kruh

HÜPPE Studio Paris elegance

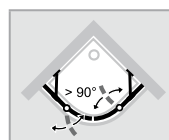
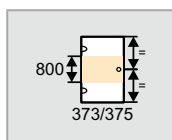
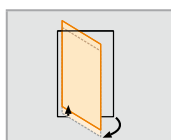



HÜPPE Studio Berlin pure



- Ceny vrátane skosení a výrezov.
- Tesniacie lišty s chrómovým vzhľadom.

	Rozmery
	<p>WL: 31 R: 15 Mx: M+15 MG: 30</p>
<p>WEM = Vstavaný rozmer vaničky (000) M = Montážny rozmer Stred skla (001) Prosím uveďte bezpodmienečne pri objednávke.</p>	



2-krídlové dvere s pevnými segmentami

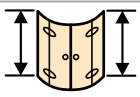
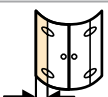



Výška	Typ B1/B2	oblasť otvárania (mimo vaničky)	WEM	M (Stred skla)	C	Šírka vstupu	Rádius	PARIS	BERLIN	Základná cena
2000	900 x 900	470	890-900	860-870	280-290	800	500	PT2320	BT2320	3.660,-
	1000 x 1000	470	990-1000	960-970	380-390	800	500	PT2330	BT2330	
	900 x 900	509	890-900	860-870	230-240	870	550	PT2520	BT2520	
	1000 x 1000	509	990-1000	960-970	330-340	870	550	PT2530	BT2530	

Zhotovenie na mieru

Výška	Šírka B1	Šírka B2	Rádius	PARIS	BERLIN	Základná cena
2000	900-1200	900-1200	500	PT2009	BT2009	3.660,-
	900-1200	900-1200	550	PT2209	BT2209	

Rozsah nastavenia = zadaný rozmer - 5mm / + 5mm

Rozsah rozmerov: min. - max.

				
2000	200-600	900-1200	900-1200	200-600

Farba profilov - Sklo / dekor

Farba profilov	Kód farby	Prípl.
Black Edition	123	214,-
individual farby RAL	998	536,-

Farba základ	Farba profilov	Kód farby	Prípl.
chróm	strieborná lesklá	C	0,-
matný chróm	matný chróm	E	
zlatá lesklá	perleťovo zlatá	G	242,-

Farba vložka	Kód farby	Prípl.
zlatá lesklá	02	0,-
matný chróm	05	
čierna	23	
biela	55	
chróm	91	

Sklo / dekor	bez Anti-Plaque		s Anti-Plaque	
	Kód skla	Prípl.	Kód skla	Prípl.
čire	321	0,-	322	0,-
Karo	311	266,-	312	266,-
Sand Plus	315		316	
Privatima	373		375	

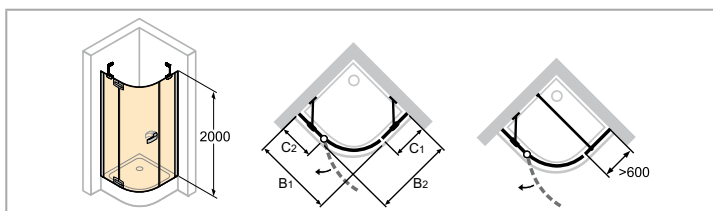
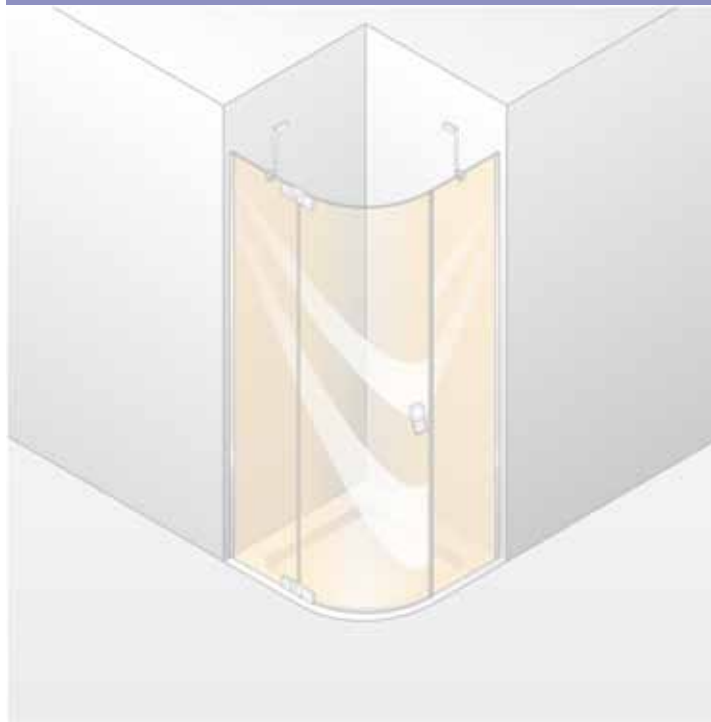
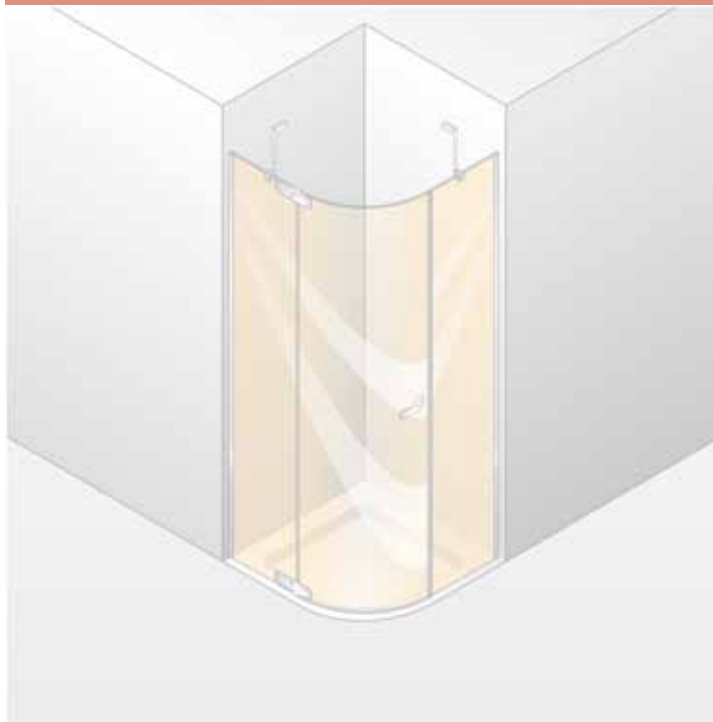
Ďalšie sklá / dekory pozri strany O.6 - O.9

HÜPPE Studio Paris elegance s nástennou lištou 1/4-kruh

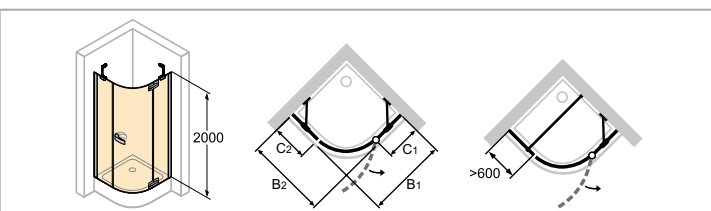
HÜPPE Studio Berlin pure s nástennou lištou 1/4-kruh

HÜPPE Studio Paris elegance

HÜPPE Studio Berlin pure



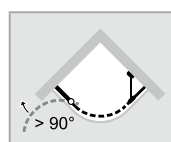
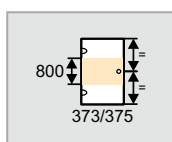
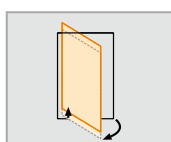
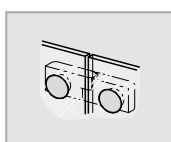

Upevnenie vľavo



Upevnenie vpravo

- Ceny vrátane skosení a výrezov.
- Tesniacie lišty s chrómovým vzhľadom.
- Pevný segment na strane pántov dverí sa montuje do šikmej polohy - hore s odklonom 5mm smerom von od zvislého smeru.

	Rozmery
	WL: 31 R: 15 Mx: M+15 MG: 30
WEM = Vstavaný rozmer vaničky (000) M = Montážny rozmer Stred skla (001) Prosím uveďte bezpodmienečne pri objednávke.	



HÜPPE Studio Paris elegancie s nástennou lištou 1/4-kruh

HÜPPE Studio Berlin pure s nástennou lištou 1/4-kruh

1-krídlové dvere s pevnými segmentami

Upevnenie vľavo

Výška	Typ B1/B2	oblasť otvárania (mimo vaničky)	WEM	M (Stred skla)	C2	C1	Šírka vstupu	Rádus	PARIS	BERLIN	Základná cena
2000	900 x 900	755	890-900	860-870	250-260	390-400	750	500	PT1020	BT1020	3.159,-
	1000 x 1000	755	990-1000	960-970	350-360	490-500	750	500	PT1030	BT1030	
	900 x 900	825	890-900	860-870	202-212	342-352	810	550	PT1220	BT1220	
	1000 x 1000	825	990-1000	960-970	302-312	442-452	810	550	PT1230	BT1230	

Zhotovenie na mieru - Upevnenie vľavo

Výška	Šírka B1	Šírka B2	Šírka protisegmentu	Rádus	PARIS	BERLIN	Základná cena
2000	900-1000	900-1000	200-600	500	PT1009	BT1009	3.159,-
	900-1000	900-1000	601-1800	500	PT100E	BT100E	3.529,-
	900-1000	900-1000	200-600	550	PT1209	BT1209	3.159,-
	900-1000	900-1000	601-1800	550	PT120E	BT120E	3.529,-

Rozsah nastavenia = zadaný rozmer - 5mm / + 5mm

Pri šírke protisegmentu od 600mm s priečnou vzperou.

Upevnenie vpravo

Výška	Typ B1/B2	oblasť otvárania (mimo vaničky)	WEM	M (Stred skla)	C2	C1	Šírka vstupu	Rádus	PARIS	BERLIN	Základná cena
2000	900 x 900	755	890-900	860-870	390-400	250-260	750	500	PT1520	BT1520	3.159,-
	1000 x 1000	755	990-1000	960-970	490-500	350-360	750	500	PT1530	BT1530	
	900 x 900	825	890-900	860-870	342-352	202-212	810	550	PT1720	BT1720	
	1000 x 1000	825	990-1000	960-970	442-452	302-312	810	550	PT1730	BT1730	

Zhotovenie na mieru - Upevnenie vpravo

Výška	Šírka B1	Šírka B2	Šírka protisegmentu	Rádus	PARIS	BERLIN	Základná cena
2000	900-1000	900-1000	200-600	500	PT1509	BT1509	3.159,-
	900-1000	900-1000	601-1800	500	PT150E	BT150E	3.529,-
	900-1000	900-1000	200-600	550	PT1709	BT1709	3.159,-
	900-1000	900-1000	601-1800	550	PT170E	BT170E	3.529,-

Rozsah nastavenia = zadaný rozmer - 5mm / + 5mm

Pri šírke protisegmentu od 600mm s priečnou vzperou.

Rozsah rozmerov: min. - max.

2000	200-600	900-1000	900-1000	200-1800

Farba profilov - Sklo / dekor

Farba profilov	Kód farby	Prípl.
Black Edition	123	214,-
individual farby RAL	998	536,-

Farba základ	Farba profilov	Kód farby	Prípl.
Pány			
chróm	strieborná lesklá	C	0,-
matný chróm	matný chróm	E	
zlatá lesklá	perleťovo zlatá	G	

Farba vložka	Kód farby	Prípl.
zlatá lesklá	02	0,-
matný chróm	05	
čierna	23	
biela	55	
chróm	91	

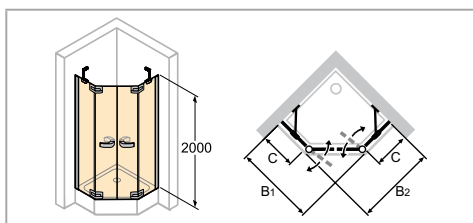
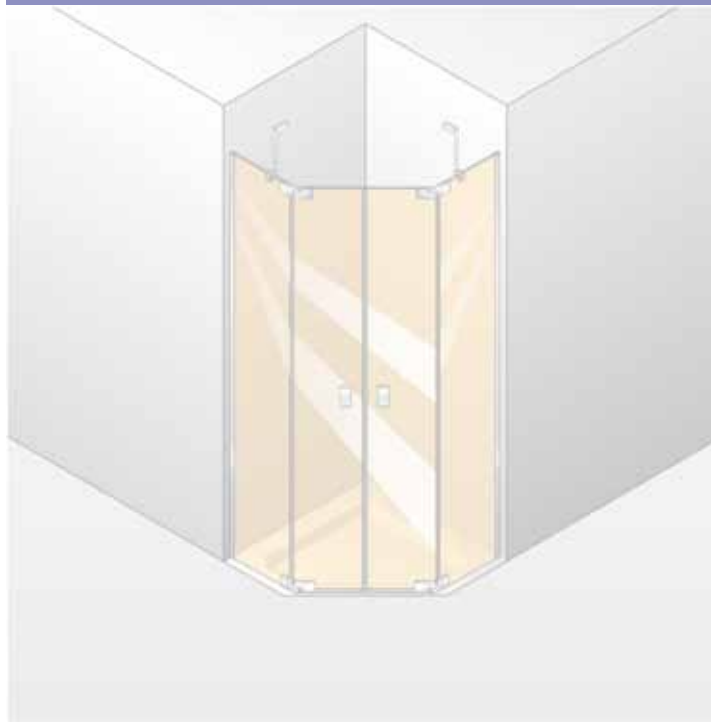
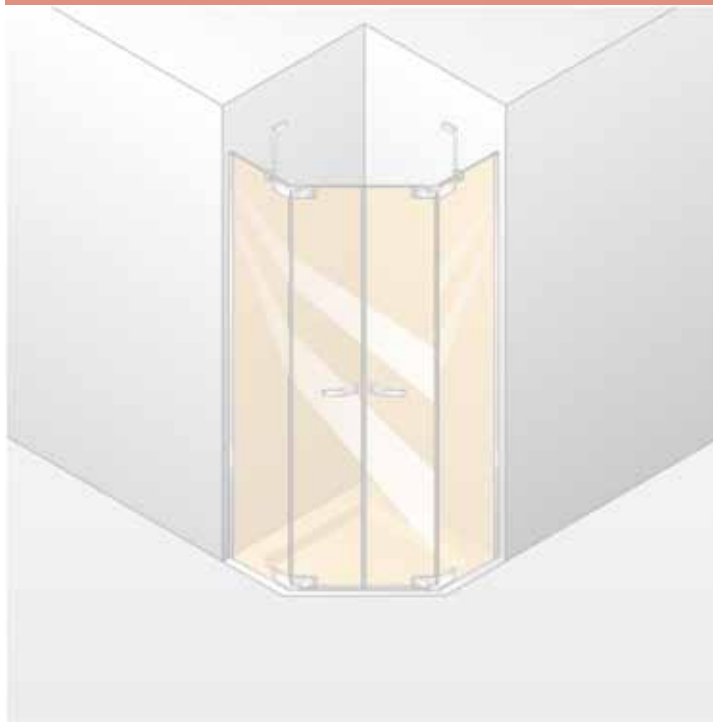
Sklo / dekor	bez Anti-Plaque		s Anti-Plaque	
	Kód skla	Prípl.	Kód skla	Prípl.
čire	321	0,-	322	0,-
Karo	311		312	
Sand Plus	315	266,-	316	266,-
Privatima	373		375	

Ďalšie sklá / dekory pozri strany O.6 - O.9

HÜPPE Studio Paris elegance s nástennou lištou 5-uholník
HÜPPE Studio Berlin pure s nástennou lištou 5-uholník

HÜPPE Studio Paris elegance

HÜPPE Studio Berlin pure

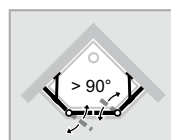
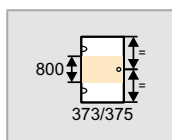
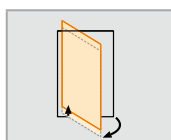



- Ceny vrátane skosení a výrezov.
- Tesniacie lišty s chrómovým vzhľadom.

Rozmery

WL:	31
R:	15
Mx:	M+15
MG:	30

WEM = Vstavaný rozmer vaničky (000)
M = Montážny rozmer Stred skla (001)
Prosím uveďte bezpodmienečne pri objednávke.



2-krídlové dvere s pevnými segmentami

Výška	Typ B1/B2	WEM	M (Stred skla)	oblasť otvárania (mimo vaničky)	C	Šírka vstupu	PARIS	BERLIN	Základná cena
2000	900 x 900	890-900	860-870	283	441-431	555	PT5020	BT5020	3.660,-
	1000 x 1000	990-1000	960-970	433	491-481	626	PT5030	BT5030	

Zhotovenie na mieru

Výška	Šírka B1	Šírka B2	PARIS	BERLIN	Základná cena
1200-2000	700-1870	700-1870	PT5009	BT5009	3.660,-
2001-2200	700-1870	700-1870	PT500E	BT500E	4.315,-

Rozsah nastavenia = zadaný rozmer - 5mm / + 5mm

Rozsah rozmerov: min. - max.

1200-2200	200-600	700-1870	700-1870	200-600

Varianta vybavenia

Varianta vybavenia voliteľná		Prípl.
Oblúkové madlo	708	146,-
Individuálne madlo z programu HÜPPE (nie vo farbe zlatá lesklá a individuálnych galvanických povrchoch)	704	47,-

Farba profilov - Sklo / dekor

Farba profilov	Kód farby	Prípl.	Sklo / dekor	bez Anti-Plaque		s Anti-Plaque	
				Kód skla	Prípl.	Kód skla	Prípl.
Black Edition	123	214,-	čire	321	0,-	322	0,-
individual farby RAL	998	536,-	Karo	311		312	
			Sand Plus	315	266,-	316	266,-
			Privatima	373		375	

Farba základ	Farba profilov	Kód farby	Prípl.
Pánty			
chróm	strieborná lesklá	C	0,-
matný chróm	matný chróm	E	
zlatá lesklá	perleťovo zlatá	G	242,-

Farba vložka	Kód farby	Prípl.
zlatá lesklá	02	0,-
matný chróm	05	
čierna	23	
biela	55	
chróm	91	

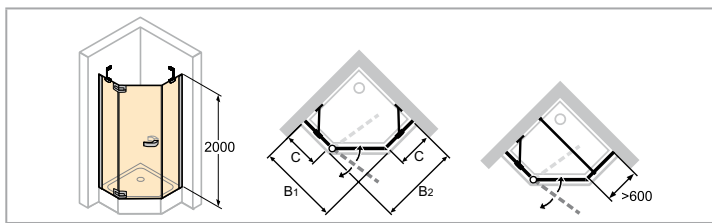
Ďalšie sklá / dekory pozri strany O.6 - O.9

HÜPPE Studio Paris elegance s nástennou lištou 5-uholník
HÜPPE Studio Berlin pure s nástennou lištou 5-uholník

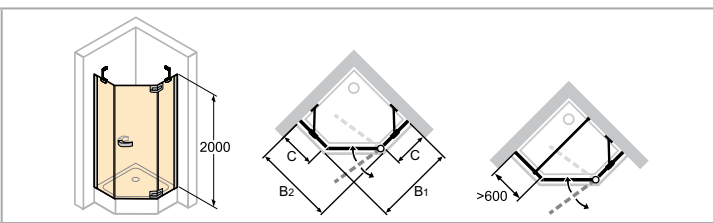
HÜPPE Studio Paris elegance



HÜPPE Studio Berlin pure



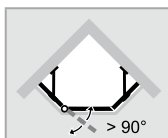
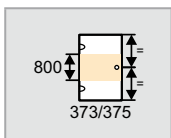
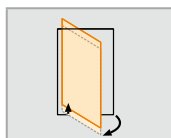

Upevnenie vľavo



Upevnenie vpravo

- Ceny vrátane skosení a výrezov.
- Tesniacie lišty s chrómovým vzhľadom.

	Rozmery
	WL: 31 R: 15 Mx: M+15 MG: 30
WEM = Vstavaný rozmer vaničky (000) M = Montážny rozmer Stred skla (001) Prosím uveďte bezpodmienečne pri objednávke.	



1-krídlové dvere s pevnými segmentami

Upevnenie vľavo

Výška	Typ B1/B2	WEM	M (Stred skla)	oblasť otvárania (mimo vaničky)	C	Šírka vstupu	PARIS	BERLIN	Základná cena
2000	900 x 900	890-900	860-870	585	441-431	580	PT4020	BT4020	3.159,-
	1000 x 1000	990-1000	960-970	655	491-481	651	PT4030	BT4030	

Zhotovenie na mieru - Upevnenie vľavo

Výška	Šírka B1	Šírka B2	Šírka protisegmentu	PARIS	BERLIN	Základná cena
1200-2000	700-1230	700-2430	116-600	PT4009	BT4009	3.159,-
	700-1230	700-2430	601-1800	PT400E	BT400E	3.529,-
2001-2200	700-1230	700-2430	116-600	PT400F	BT400F	3.813,-
	700-1230	700-2430	601-1800	PT400G	BT400G	4.184,-

Rozsah nastavenia = zadaný rozmer - 5mm / + 5mm

Pri šírke protisegmentu od 600mm s priečnou vzperou.

Upevnenie vpravo

Výška	Typ B1/B2	WEM	M (Stred skla)	oblasť otvárania (mimo vaničky)	C	Šírka vstupu	PARIS	BERLIN	Základná cena
2000	900 x 900	890-900	860-870	585	441-431	580	PT4520	BT4520	3.159,-
	1000 x 1000	990-1000	960-970	655	491-481	651	PT4530	BT4530	

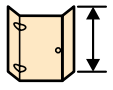
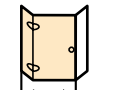
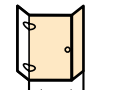
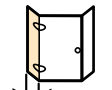

Zhotovenie na mieru - Upevnenie vpravo

Výška	Šírka B1	Šírka B2	Šírka protisegmentu	PARIS	BERLIN	Základná cena
1200-2000	700-1230	700-2430	116-600	PT4509	BT4509	3.159,-
	700-1230	700-2430	601-1800	PT450E	BT450E	3.529,-
2001-2200	700-1230	700-2430	116-600	PT450F	BT450F	3.813,-
	700-1230	700-2430	601-1800	PT450G	BT450G	4.184,-

Rozsah nastavenia = zadaný rozmer - 5mm / + 5mm

Pri šírke protisegmentu od 600mm s priečnou vzperou.

Rozsah rozmerov: min. - max.

				
1200-2200	700-1230	700-2430	200-600	116-1800

Varianta vybavenia

Varianta vybavenia	Prípl.
Oblúkové madlo	708 146,-
Individuálne madlo z programu HÜPPE (nie vo farbe zlatá lesklá a individuálnych galvanických povrchoch)	704 47,-

Farba profilov - Sklo / dekor

Farba profilov	Kód farby	Prípl.	Sklo / dekor	bez Anti-Plaque		s Anti-Plaque	
				Kód skla	Prípl.	Kód skla	Prípl.
Black Edition	123	214,-	čire	321	0,-	322	0,-
individual farby RAL	998	536,-	Karo	311		312	
Farba základ	Farba profilov	Kód farby	Sand Plus	315	266,-	316	266,-
Pánty			Privatima	373		375	
chróm	strieborná lesklá	C	Ďalšie sklá / dekory pozri strany O.6 - O.9				
matný chróm	matný chróm	E					
zlatá lesklá	perleťovo zlatá	G					

Farba vložka	Kód farby	Prípl.
zlatá lesklá	02	0,-
matný chróm	05	
čierna	23	
biela	55	
chróm	91	

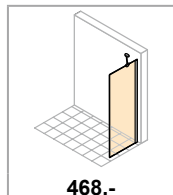
HÜPPE Modely Walk-In



HÜPPE Design elegance / HÜPPE Design pure

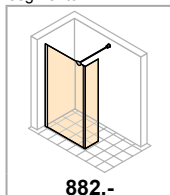
Bočná stena samostatne stojaca

Walk-In bočná stena s výklopným segmentom



468,-

P.2-P.3



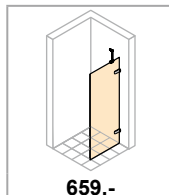
882,-

P.4-P.5

HÜPPE Enjoy elegance / HÜPPE Enjoy pure bezrámový

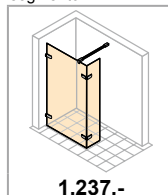
Bočná stena samostatne stojaca

Walk-In bočná stena s výklopným segmentom



659,-

P.6-P.7



1.237,-

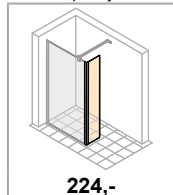
P.8-P.9

HÜPPE Walk-In ConnectPro elegance / HÜPPE Walk-In ConnectPro pure

Voliteľný segment pre Walk-In, pevný

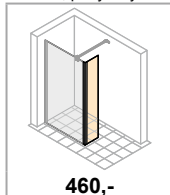
Voliteľný segment pre Walk-In, pohyblivý

Voliteľné dvere pre Walk-In, pohyblivé



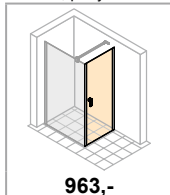
224,-

P.10-P.11



460,-

P.12-P.13

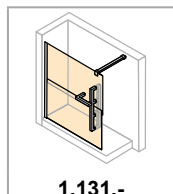


963,-

P.14-P.15

HÜPPE Duplo pure

Walk-In



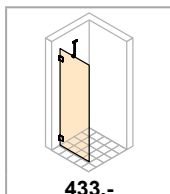
1.131,-

P.16-P.17

HÜPPE Solva pure bezrámová

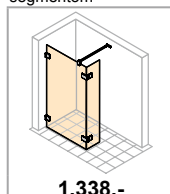
Bočná stena samostatne stojaca

Walk-In bočná stena s výklopným segmentom



433,-

P.18-P.19

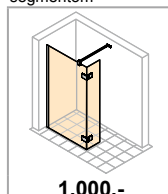


1.338,-

P.20-P.21

HÜPPE Solva pure s nástennou lištou

Walk-In bočná stena s výklopným segmentom



1.000,-

P.22-P.23

HÜPPE Studio Paris elegance bezrámové / HÜPPE Studio Berlin pure bezrámové

Bočná stena samostatne stojaca

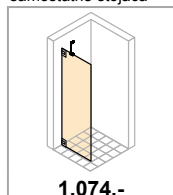
Bočná stena voľne stojaca

Walk-In model 1

Walk-In model 2

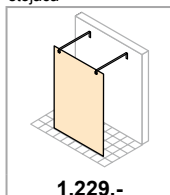
Walk-In model 3

Walk-In model 4



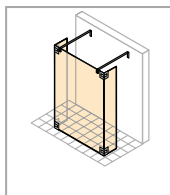
1.074,-

P.24-P.25

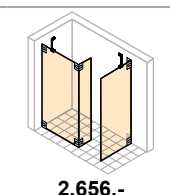


1.229,-

P.26-P.27

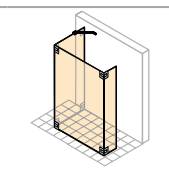


P.28-P.29

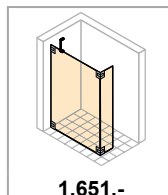


2.656,-

P.30-P.31



P.32-P.33



1.651,-

P.34-P.35

HÜPPE Studio Paris elegance s nástennou lištou / HÜPPE Studio Berlin pure s nástennou lištou

Bočná stena samostatne stojaca

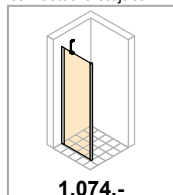
Bočná stena voľne stojaca

Walk-In model 1

Walk-In model 2

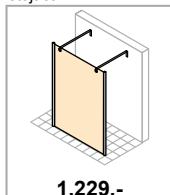
Walk-In model 3

Walk-In model 4



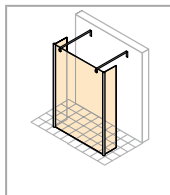
1.074,-

P.36-P.39

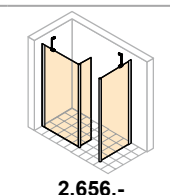


1.229,-

P.40-P.41

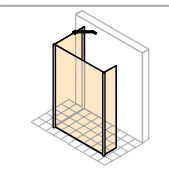


P.42-P.43

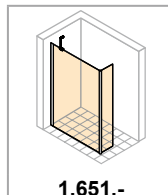


2.656,-

P.44-P.45



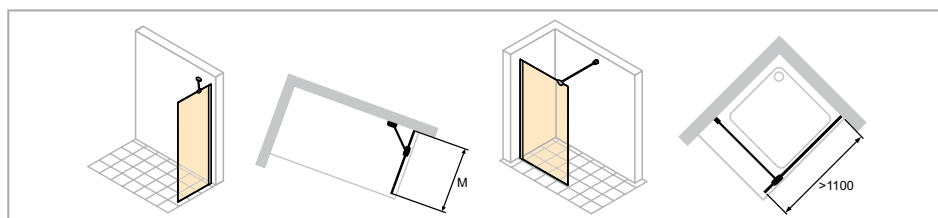
P.46-P.47



1.651,-

P.48-P.49

HÜPPE Design elegance 4-uholník HÜPPE Design pure 4-uholník

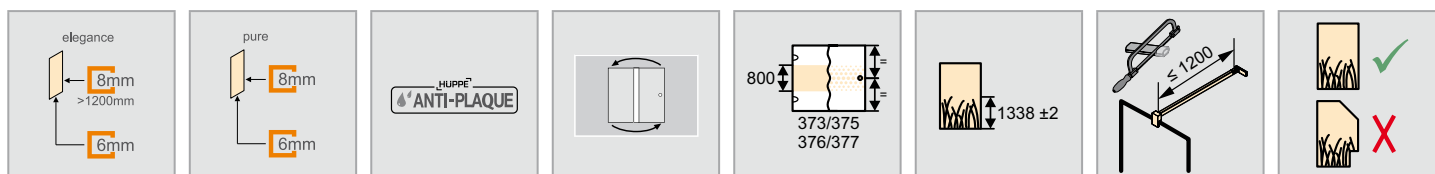


- Možno tiež kombinovať s Design elegance/pure Krídlové dvere s pevným segmentom pre Walk-In.
- Chrómový dekor: Zhotovenie na mieru nie je možné. Štandardné výrobky možné do šírky 1400mm. Varianta vybavenia Držiak na uteráky nie je možná.
- Výška umiestnenia držiaku na uteráky sa môže zvoliť individuálne a musí sa uviesť pri objednávke. Pri chýbajúcom údají bude držiak na uteráky dodaný vždy v strede skla (výška a šírka).
- Stabilizačná vzpera, priečna vzpera vždy vo farbe strieborná lesklá, s výnimkou Black Edition a Metallic Edition.

Rozmery

WL: 24
R: 20
Mx: M+10
MG: 30

WEM = Vstavaný rozmer vaničky (000)
M = Montážny rozmer Stred skla (001)
Prosím uveďte bezpodmienečne pri objednávke.



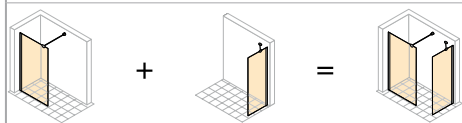
Bočná stena samostatne stojaca

Výška	Typ	Upevnenie	Šírka M	Hrúbka skla	elegance	pure	Základná cena
2000	SW 750	Stabilizačná vzpera	735-750	6	8E1112	8P1112	468,-
	SW 800	Stabilizačná vzpera	785-800	6	8E1101	8P1101	
	SW 900	Stabilizačná vzpera	885-900	6	8E1102	8P1102	
	SW 1000	Stabilizačná vzpera	985-1000	6	8E1103	8P1103	
	SW 1100	Stabilizačná vzpera	1085-1100	6	8E1104	8P1104	491,-
	SW 750	Priečna vzpera	735-750	6	8E1113	8P1113	
	SW 800	Priečna vzpera	785-800	6	8E1105	8P1105	
	SW 900	Priečna vzpera	885-900	6	8E1106	8P1106	
	SW 1000	Priečna vzpera	985-1000	6	8E1107	8P1107	512,-
	SW 1100	Priečna vzpera	1085-1100	6	8E1108	8P1108	
	SW 1200	Priečna vzpera	1185-1200	6	8E1109	8P1109	
	SW 750	Stabilizačná vzpera	735-750	8		8P1132	
	SW 800	Stabilizačná vzpera	785-800	8		8P1121	535,-
	SW 900	Stabilizačná vzpera	885-900	8		8P1122	
	SW 1000	Stabilizačná vzpera	985-1000	8		8P1123	
	SW 1100	Stabilizačná vzpera	1085-1100	8		8P1124	
	SW 750	Priečna vzpera	735-750	8		8P1133	535,-
	SW 800	Priečna vzpera	785-800	8		8P1125	
	SW 900	Priečna vzpera	885-900	8		8P1126	
	SW 1000	Priečna vzpera	985-1000	8		8P1127	
SW 1100	Priečna vzpera	1085-1100	8		8P1128	535,-	
SW 1200	Priečna vzpera	1185-1200	8		8P1129		
SW 1300	Priečna vzpera	1285-1300	8	8E1110	8P1110		
SW 1400	Priečna vzpera	1385-1400	8	8E1111	8P1111		
SW 1600	Priečna vzpera	1585-1600	8	8E1114	8P1114		

Zhotovenie na mieru

Výška	Typ	Upevnenie	Šírka	Hrúbka skla	elegance	pure	Základná cena
do 2000	Bočná stena samostatne stojaca	Stabilizačná vzpera	200-1100	6	8E1180	8P1180	608,-
	Bočná stena samostatne stojaca	Priečna vzpera	200-1200	6	8E1181	8P1181	
	Bočná stena samostatne stojaca	Priečna vzpera	200-1400	8	8E1182	8P1182	791,-
	Bočná stena samostatne stojaca	Priečna vzpera	1401-1600	8	8E1183	8P1183	

Rozsah nastavenia = zadaný rozmer - 8mm / + 7mm



Skosenie / výrezy

Skosenie a výrezy	Prípl.
Príplatok k zhotoveniu na mieru za každé skosenie/výrez	133,-

Rozsah rozmerov: min. - max.

do 2000	200-1600
---------	----------

Varianta vybavenia

Varianta vybavenia voliteľná	Prípl.
Držiak tyče na uterák (strieborná pololesklá, Black Edition)	T99 189,-
Nástenná lišta Select+ (farby 087 strieborná matná, 123 Black Edition, 069 strieborná pololesklá)	881 105,-

Pri variante vybavenia 881 nie sú možné skosenia a výrezy.

Farba profilov - Sklo / dekor

Farba profilov	Kód farby	Prípl.	Sklo / dekor	bez Anti-Plaque		s Anti-Plaque	
				Kód skla	Prípl.	Kód skla	Prípl.
biela	055	0,-	číre	321	0,-	322	73,-
strieborná matná	087		šedé	301		368	
čierna	023	98,-	bronzové	341		378	206,-
šedohnedá	061		Sand Plus	315	133,-	316	
strieborná lesklá	092		Privatima	373		375	
			Bubbles	376		377	
			Chrómový dekor Element	372	198,-	389	271,-
			Zrkadlové sklo	380	623,-	381	696,-

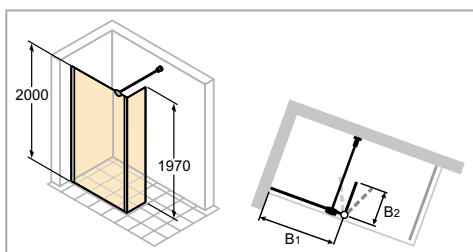
HÜPPE Design elegance 4-uholník

HÜPPE Design pure 4-uholník

elegance



pure



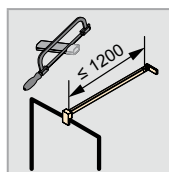
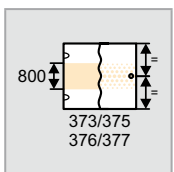
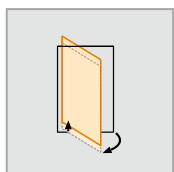
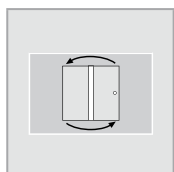

- Možno tiež kombinovať s Design elegance/pure Bočná stena samostatne stojaca.
- Zrkadlové sklo (380/381): Pri objednávke treba uviesť, ktorý segment má byť zhotovený so zrkadlovým sklom. Pokiaľ to nie je uvedené, bude celý výrobok zhotovený so zrkadlovým sklom.
- Technické informácie pozri kapitola Farby profilov a Sklá / dekory.
- Výška umiestnenia držiaku na uteráky sa môže zvoliť individuálne a musí sa uviesť pri objednávke. Pri chýbajúcom údaji bude držiak na uteráky dodaný vždy v strede skla (výška a šírka).
- Stabilizačná vzpera, priečna vzpera a krytky vždy vo farbe strieborná lesklá, s výnimkou Black Edition.

Skló 373/375 Privatima: Pri objednávke vždy potrebné špecifikovať upevnenie vľavo alebo vpravo.

Rozmery

WL: 24
R: 20
Mx: M+10
MG: 30

WEM = Vstavaný rozmer vaničky (000)
M = Montážny rozmer Stred skla (001)
Prosím uveďte bezpodmienečne pri objednávke.



Walk-In bočná stena s výklopným segmentom

Výška	WEM Pevný segment	Od steny po bod otáčania B1	B2	Šírka celkom	elegance	pure	Základná cena
2000	790-805	760-775	356	1116-1131	8E1204	8P1204	882,-
	890-905	860-875	356	1216-1231	8E1205	8P1205	
	990-1005	960-975	356	1316-1331	8E1206	8P1206	
	1190-1205	1160-1175	356	1516-1531	8E1207	8P1207	

Zhotovenie na mieru

Výška	Šírka celkom	Šírka B1	Šírka B2	elegance	pure	Základná cena
1400-2000	550-1800	300-1200	250-600	8E1282	8P1282	1.149,-

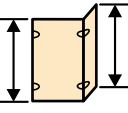
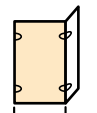
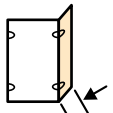
Rozsah nastavenia = zadaný rozmer - 8mm / + 7mm

Šírka ≤ 600mm so stabilizačným ramenom, ≥ 601mm s priečnym vystužením.

Skosenie / výrezy

Skosenie a výrezy	Prípl.
	Príplatok k zhotoveniu na mieru za každé skosenie/výrez 133,-

Rozsah rozmerov: min. - max.

		
1400-2000	300-1200	250-600

Varianta vybavenia

Varianta vybavenia voliteľná		Prípl.
Držiak tyče na uterák (strieborná pololesklá, Black Edition)	T99	189,-
Nástenná lišta Select+ (farby 087 strieborná matná, 123 Black Edition, 069 strieborná pololesklá)	881	105,-

Pri variante vybavenia 881 nie sú možné skosenia a výrezy.

Farba profilov - Sklo / dekor

Farba profilov	Kód farby	Prípl.	Sklo / dekor	bez Anti-Plaque		s Anti-Plaque	
				Kód skla	Prípl.	Kód skla	Prípl.
biela	055	0,-	čire	321	0,-	322	73,-
strieborná matná	087		šedé	301		368	
čierna	023		bronzové	341		378	
šedohnedá	061		Sand Plus	315	133,-	316	206,-
strieborná lesklá	092		Privatima	373		375	
HÜPPE Design pure			Bubbles	376		377	
Farba profilov	Kód farby	Prípl.	Zrkadlové sklo	380	416,-	381	489,-
Black Edition	123	107,-					

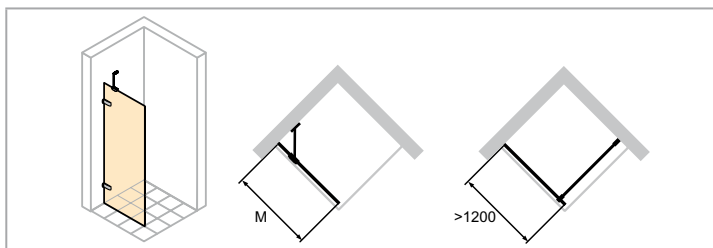
HÜPPE Enjoy elegance bezrámový 4-uholník

HÜPPE Enjoy pure bezrámový 4-uholník

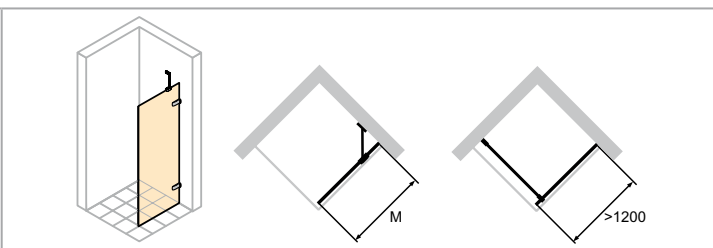
elegance



pure

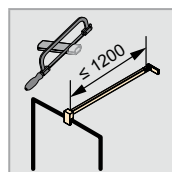
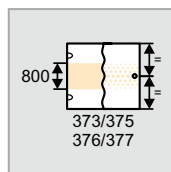
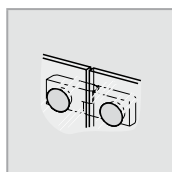
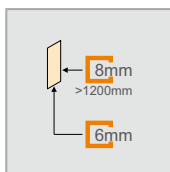


Upevnenie vľavo



Upevnenie vpravo

- Zameranie nutné.
- Výška umiestnenia držiaku na uteráky sa môže zvoliť individuálne a musí sa uviesť pri objednávke. Pri chýbajúcom údaji bude držiak na uteráky dodaný vždy v strede skla (výška a šírka).



Bočná stena samostatne stojaca

Zhotovenie na mieru - Upevnenie vľavo

Výška	Upevnenie	Šírka M	elegance	pure	Základná cena
600-2000	Stabilizačná vzpera	200-1200	3R1180	4R1180	659,-
	Priečna vzpera	200-1200	3R1183	4R1183	
	Priečna vzpera	1201-1600	3R1184	4R1184	1.041,-

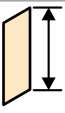
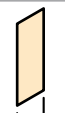
Zhotovenie na mieru - Upevnenie vpravo

Výška	Upevnenie	Šírka M	elegance	pure	Základná cena
600-2000	Stabilizačná vzpera	200-1200	3R1280	4R1280	659,-
	Priečna vzpera	200-1200	3R1283	4R1283	
	Priečna vzpera	1201-1600	3R1284	4R1284	1.041,-

Skosenie / výrezy

Skosenie a výrezy	Prípl.
	Príplatok k zhotoveniu na mieru za každé skosenie/výrez 133,-

Rozsah rozmerov: min. - max.

	
600-2000	200-1600

Varianta vybavenia

Varianta vybavenia voliteľná	Prípl.
Držiak tyče na uterák (strieborná polosklá)	T99 189,-

Farba profilov - Sklo / dekor

Farba profilov	Kód farby	Prípl.	Sklo / dekor	bez Anti-Plaque		s Anti-Plaque	
				Kód skla	Prípl.	Kód skla	Prípl.
strieborná lesklá	092	0,-	číre	321	0,-	322	73,-
			Sand Plus	315		316	
			Privatima	373	133,-	375	206,-
			Bubbles	376		377	
			Zrkadlové sklo	380	623,-	381	696,-

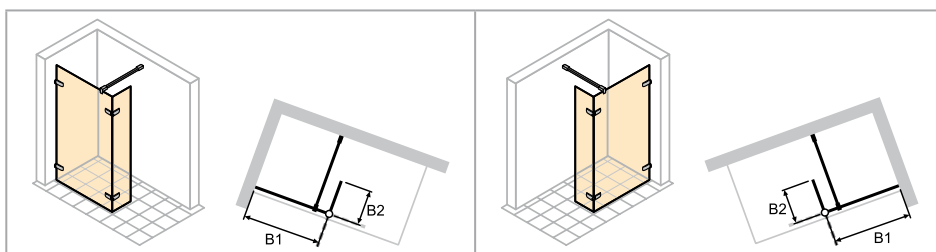
HÜPPE Enjoy elegance bezrámový 4-uholník

HÜPPE Enjoy pure bezrámový 4-uholník

elegance



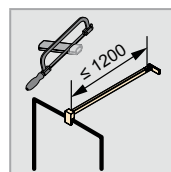
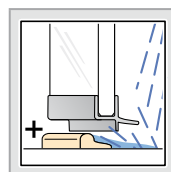
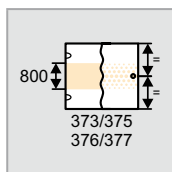
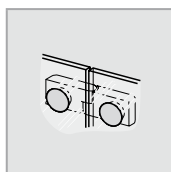
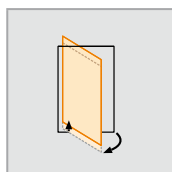
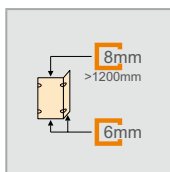
pure



Upevnenie vľavo

Upevnenie vpravo

- Zameranie nutné.
- Tesnosť je zaručená len pri polohe 90 stupňov.
- Zrkadlové sklo (380/381): Pri objednávke treba uviesť, ktorý segment má byť zhotovený so zrkadlovým sklom. Pokiaľ to nie je uvedené, bude celý výrobok zhotovený so zrkadlovým sklom.
- Technické informácie pozri kapitola Farby profilov a Sklá / dekory.
- Výška umiestnenia držiaku na uteráky sa môže zvoliť individuálne a musí sa uviesť pri objednávke. Pri chýbajúcom údaji bude držiak na uteráky dodaný vždy v strede skla (výška a šírka).



Walk-In bočná stena s výklopným segmentom

Zhotovenie na mieru - Upevnenie vľavo

Výška	Upevnenie	Šírka B1	Šírka B2	elegance	pure	Základná cena
1600-2000	Priečna vzpera	300-1200	300-600	3R1380	4R1380	1.237,-
	Priečna vzpera	1201-1600	300-600	3R1381	4R1381	1.619,-

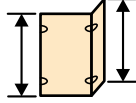
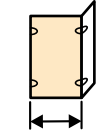
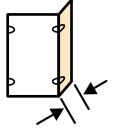
Zhotovenie na mieru - Upevnenie vpravo

Výška	Upevnenie	Šírka B1	Šírka B2	elegance	pure	Základná cena
1600-2000	Priečna vzpera	300-1200	300-600	3R1480	4R1480	1.237,-
	Priečna vzpera	1201-1600	300-600	3R1481	4R1481	1.619,-

Skosenie / výrezy

Skosenie a výrezy	Prípl.
	<p>Príplatok k zhotoveniu na mieru za každé skosenie/výrez</p> <p>133,-</p>

Rozsah rozmerov: min. - max.

		
1600-2000	300-1600	300-600

Varianta vybavenia

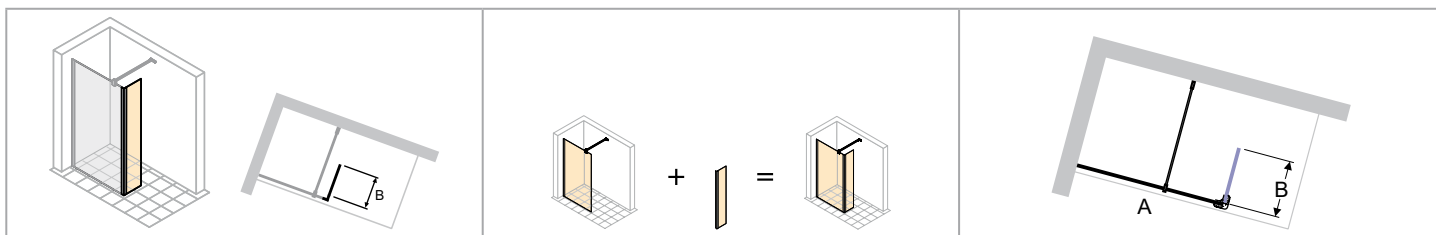
Varianta vybavenia voliteľná		Prípl.
Držiak tyče na uterák (strieborná pololesklá)	T99	189,-

Farba profilov - Sklo / dekor

Farba profilov	Kód farby	Prípl.	Sklo / dekor		bez Anti-Plaque		s Anti-Plaque	
			Kód skla	Prípl.	Kód skla	Prípl.		
strieborná lesklá	092	0,-	číre	321	0,-	322	73,-	
			Sand Plus	315		316		
			Privatima	373	133,-	375	206,-	
			Bubbles	376		377		
			Zrkadlové sklo	380	416,-	381	489,-	

HÜPPE Walk-In ConnectPro elegance

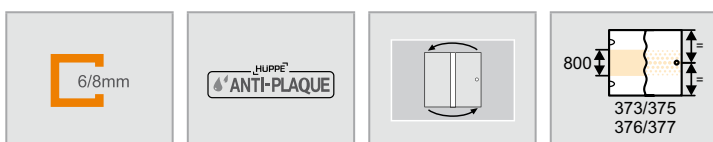
HÜPPE Walk-In ConnectPro pure



HÜPPE Walk-In ConnectPro
Pevný segment

A = Walk-In model
B = šířka tabule skla

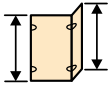
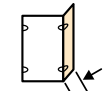
- Voliteľný pevný segment pre dodatočnú montáž pri modeloch Walk-In.



Voliteľný segment pre Walk-In, pevný

Výška	Hrúbka skla	Šírka tabule skla B	elegance	pure	Základná cena
2000	6	350	CE0001	CP0001	224,-
	8	350	CE0002	CP0002	

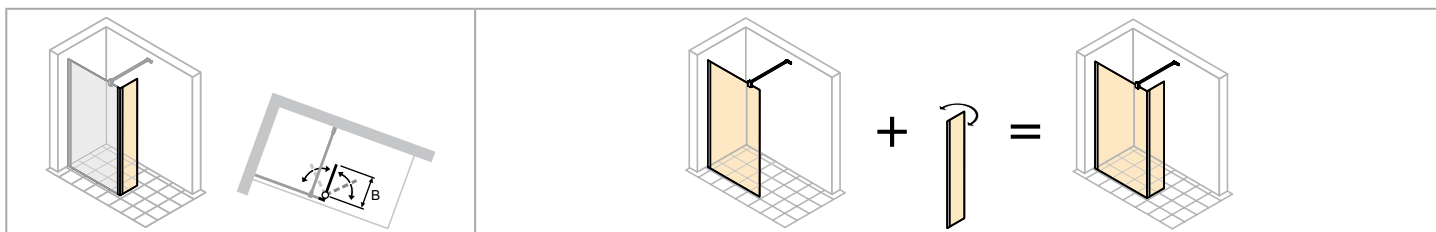
Rozsah rozmerov: min. - max.

	
2000	350

Farba profilov - Sklo / dekor

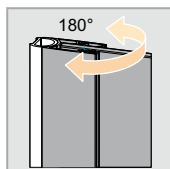
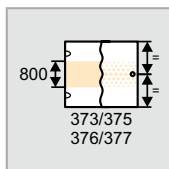
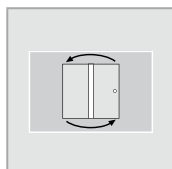

Farba profilov	Kód farby	Prípl.	Sklo / dekor	bez Anti-Plaque		s Anti-Plaque	
				Kód skla	Prípl.	Kód skla	Prípl.
strieborná matná	087	0,-	číre	321	0,-	322	73,-
strieborná lesklá	092		šedé	301		368	
			bronzové	341	133,-	378	206,-
			Sand Plus	315		316	
			Privatima	373		375	
			Bubbles	376		377	
			Zrkadlové sklo	380	416,-	381	489,-

HÜPPE Walk-In ConnectPro elegance
HÜPPE Walk-In ConnectPro pure



HÜPPE Walk-In ConnectPro
 Pohyblivý segment

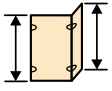
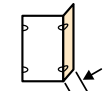
- Voliteľný pohyblivý segment pre dodatočnú montáž pri modeloch Walk-In.



Voliteľný segment pre Walk-In, pohyblivý

Výška	Hrúbka skla	Šírka tabule skla B	elegance	pure	Základná cena
2000	6	350	CE0011	CP0011	460,-
	8	350	CE0012	CP0012	

Rozsah rozmerov: min. - max.

	
2000	350

Farba profilov - Sklo / dekor

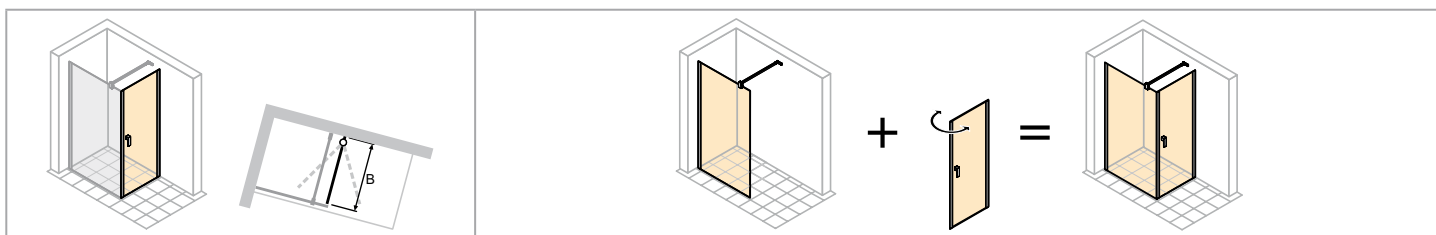
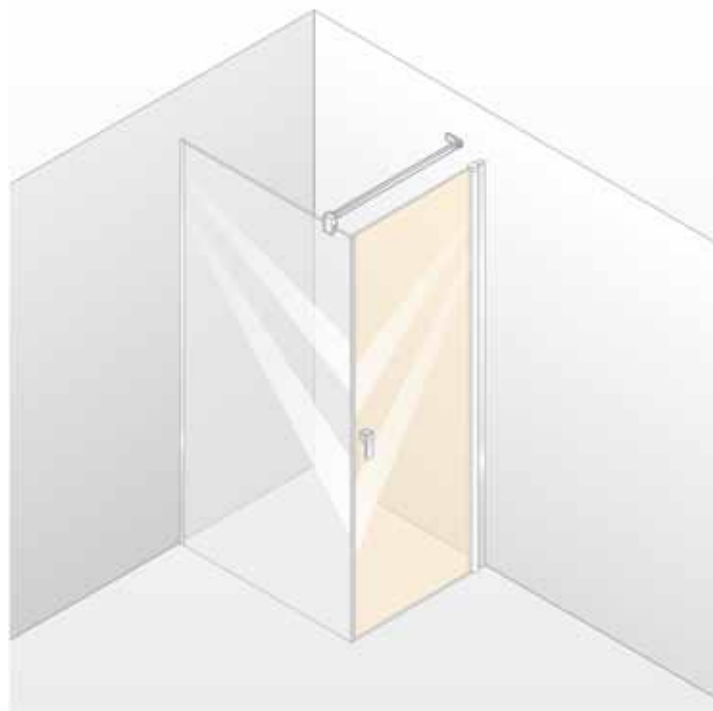
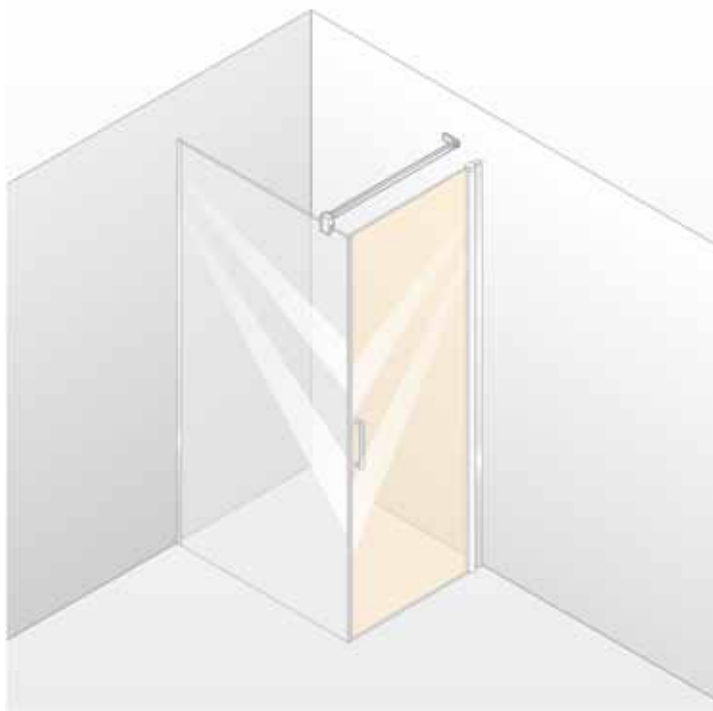
Farba profilov	Kód farby	Prípl.	Sklo / dekor	bez Anti-Plaque		s Anti-Plaque	
				Kód skla	Prípl.	Kód skla	Prípl.
strieborná matná	087	0,-	číre	321	0,-	322	73,-
strieborná lesklá	092		šedé	301		368	
			bronzové	341	133,-	378	206,-
			Sand Plus	315		316	
			Privatima	373		375	
			Bubbles	376		377	
			Zrkadlové sklo	380	416,-	381	489,-

HÜPPE Walk-In ConnectPro elegance

HÜPPE Walk-In ConnectPro pure

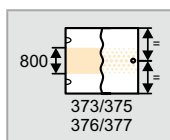
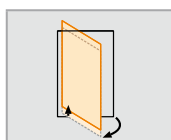
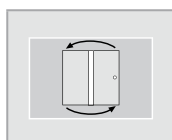

elegance

pure





HÜPPE Walk-In ConnectPro
Dvere

- Voliteľné dvere pre dodatočné uzavretie modelov Walk-In.
- Zameranie nutné.



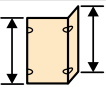


Voliteľné dvere pre Walk-In, pohyblivé

Zhotovenie na mieru

Výška			elegance	pure	Základná cena
2000	HÜPPE Krídlové dvere (séria Design) pre úplné uzatvorenie sprchového priestoru		CE0180	CP0180	963,-
	HÜPPE Krídlové dvere s pevným segmentom (séria Design) pre úplné uzatvorenie sprchového priestoru		CE0280	CP0280	

Rozsah rozmerov: min. - max.

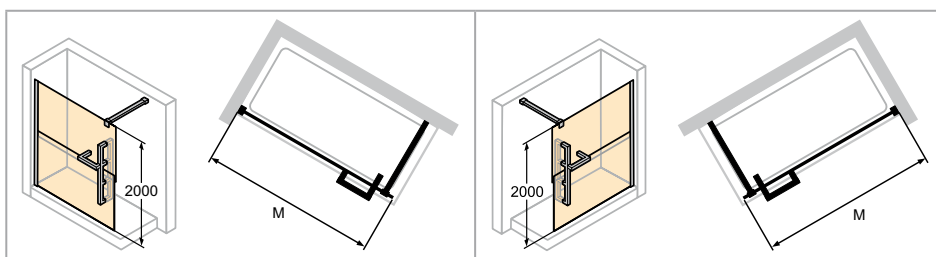
		
500-1100	700-1550	1400-2000

Farba profilov - Sklo / dekor

Farba profilov	Kód farby	Prípl.
strieborná matná	087	0,-
strieborná lesklá	092	

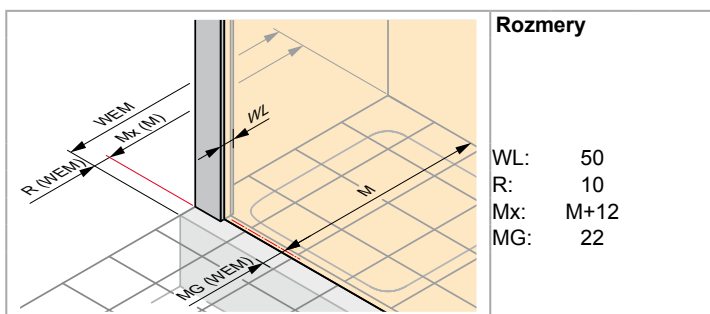
Sklo / dekor	bez Anti-Plaque		s Anti-Plaque	
	Kód skla	Prípl.	Kód skla	Prípl.
číre	321	0,-	322	73,-
šedé	301	133,-	368	206,-
bronzové	341		378	
Sand Plus	315		316	
Privatima	373		375	
Bubbles	376		377	
Zrkadlové sklo	380	416,-	381	489,-

HÜPPE Duplo pure 4-uholník



Upevnenie vľavo

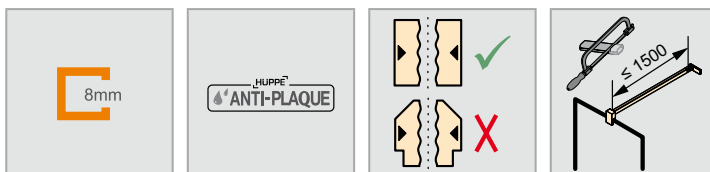
Upevnenie vpravo



Rozmery

WL: 50
R: 10
Mx: M+12
MG: 22

WEM = Vstavaný rozmer vaničky (000)
M = Montážny rozmer Stred skla (001)
Prosím uveďte bezpodmienečne pri objednávke.



Walk-In

Upevnenie vľavo

Výška	Typ	Šírka	Číslo výrobku	Základná cena
2000	1000	985-1000	DT0000	1.131,-
	1100	1085-1100	DT0001	
	1200	1185-1200	DT0002	
	1300	1285-1300	DT0003	1.245,-
	1400	1385-1400	DT0004	
	1600	1585-1600	DT0005	
	1800	1785-1800	DT0006	1.357,-

Zhotovenie na mieru - Upevnenie vľavo

Výška	Šírka	Číslo výrobku	Základná cena
1000-2000	1000-1200	DT0029	1.465,-
	1201-1400	DT0049	
	1401-1800	DT0009	1.836,-
	1801-2000	DT0069	

Rozsah nastavenia = zadaný rozmer - 8mm / + 7mm

Upevnenie vpravo

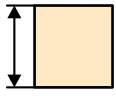
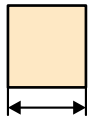
Výška	Typ	Šírka	Číslo výrobku	Základná cena
2000	1000	985-1000	DT0010	1.131,-
	1100	1085-1100	DT0011	
	1200	1185-1200	DT0012	1.245,-
	1300	1285-1300	DT0013	
	1400	1385-1400	DT0014	
	1600	1585-1600	DT0015	1.357,-
	1800	1785-1800	DT0016	

Zhotovenie na mieru - Upevnenie vpravo

Výška	Šírka	Číslo výrobku	Základná cena
1000-2000	1000-1200	DT0039	1.465,-
	1201-1400	DT0059	
	1401-1800	DT0019	1.836,-
	1801-2000	DT0079	

Rozsah nastavenia = zadaný rozmer - 8mm / + 7mm

Rozsah rozmerov: min. - max.

	
1000-2000	1000-2000

Naviac

		Číslo výrobku	Cena
	Miska na mydlo		DT0099 213,-

Farba profilov - Sklo / dekor

Farba profilov	Kód farby	Prípl.	Sklo / dekor		bez Anti-Plaque		s Anti-Plaque	
					Kód skla	Prípl.	Kód skla	Prípl.
chróm / chróm	C91	0,-	číre	321	0,-	322	73,-	
			Karo	311	133,-	312	206,-	
			šedé	301		368		
			Kombidekor Sand Plus	317		318		
			Sand Plus	315		316		

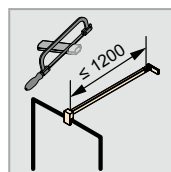
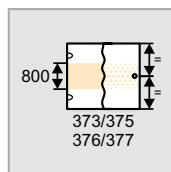
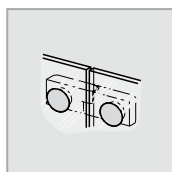
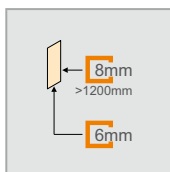
HÜPPE Solva pure bezrámová 4-uholník



Upevnenie vľavo

Upevnenie vpravo

- Zameranie nutné.
- Výška umiestnenia držiaku na uteráky sa môže zvoliť individuálne a musí sa uviesť pri objednávke. Pri chýbajúcom údaji bude držiak na uteráky dodaný vždy v strede skla (výška a šírka).



Bočná stena samostatne stojaca

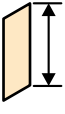

Zhotovenie na mieru

Výška	Upevnenie	Šírka	Upevnenie vľavo Číslo výrobku	Upevnenie vpravo Číslo výrobku	Základná cena
600-2000	Stabilizačná vzpera	200-1200	SR0180	SR0280	433,-
2001-2200	Stabilizačná vzpera	200-1200	SR0181	SR0281	966,-
600-2000	Priečna vzpera	200-1200	SR0182	SR0282	433,-
	Priečna vzpera	1201-1800	SR0184	SR0284	1.073,-
2001-2200	Priečna vzpera	200-1200	SR0183	SR0283	966,-
	Priečna vzpera	1201-1800	SR0185	SR0285	1.608,-

Skosenie / výrezy

Skosenie a výrezy	Prípl.
 Príplatok k zhotoveniu na mieru za každé skosenie/výrez	133,-

Rozsah rozmerov: min. - max.

	
600-2200	200-1800

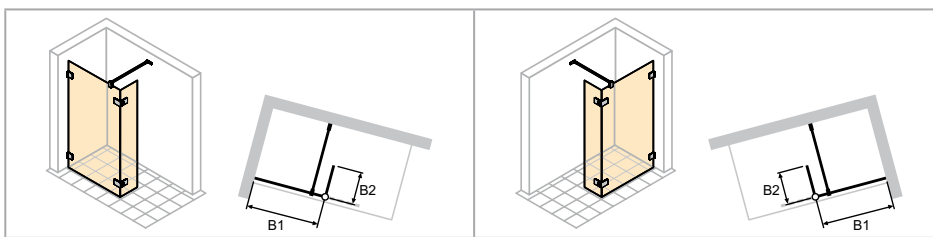
Varianta vybavenia

Varianta vybavenia	Prípl.
Držiak tyče na uterák (striebohá pololesklá)	T99 189,-

Farba profilov - Sklo / dekor

Farba profilov	Kód farby	Prípl.	Sklo / dekor	bez Anti-Plaque		s Anti-Plaque	
				Kód skla	Prípl.	Kód skla	Prípl.
striebohá lesklá	092	0,-	číre	321	0,-	322	0,-
			šedé	301		368	
			bronzové	341		378	
			Sand Plus	315	133,-	316	133,-
			Privatima	373		375	
			Bubbles	376		377	
			Zrkadlové sklo	380	623,-	381	623,-

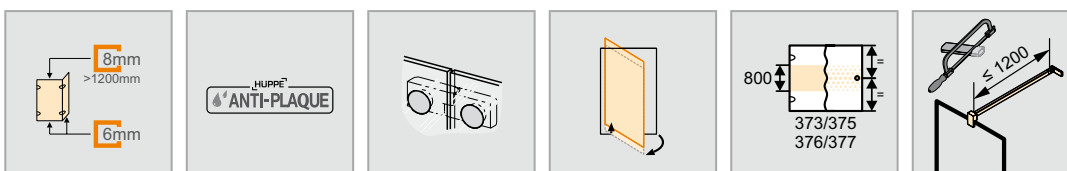
HÜPPE Solva pure bezrámová 4-uholník



Upevnenie vľavo

Upevnenie vpravo

- Zameranie nutné.
- Zrkadlové sklo (380/381): Pri objednávke treba uviesť, ktorý segment má byť zhotovený so zrkadlovým sklom. Pokiaľ to nie je uvedené, bude celý výrobok zhotovený so zrkadlovým sklom.
- Technické informácie pozri kapitola Farby profilov a Sklá / dekory.
- Výška umiestnenia držiaku na uteráky sa môže zvoliť individuálne a musí sa uviesť pri objednávke. Pri chýbajúcom údaji bude držiak na uteráky dodaný vždy v strede skla (výška a šírka).
- Tesnosť je zaručená len pri polohe 90 stupňov.



Walk-In bočná stena s výklopným segmentom

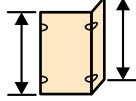
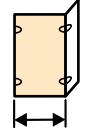
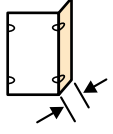
Zhotovenie na mieru

Výška	Šírka B1	Šírka B2	Upevnenie vľavo Číslo výrobku	Upevnenie vpravo Číslo výrobku	Základná cena
1200-2000	200-1200	300-600	SR3680	SR3780	1.338,-
	1201-1800	300-600	SR3682	SR3782	1.979,-
2001-2200	200-1200	300-600	SR3681	SR3781	1.872,-
	1201-1800	300-600	SR3683	SR3783	2.513,-

Skosenie / výrezy

Skosenie a výrezy	Prípl.
	Príplatok k zhotoveniu na mieru za každé skosenie/výrez 133,-

Rozsah rozmerov: min. - max.

		
1200-2200	200-1800	300-600

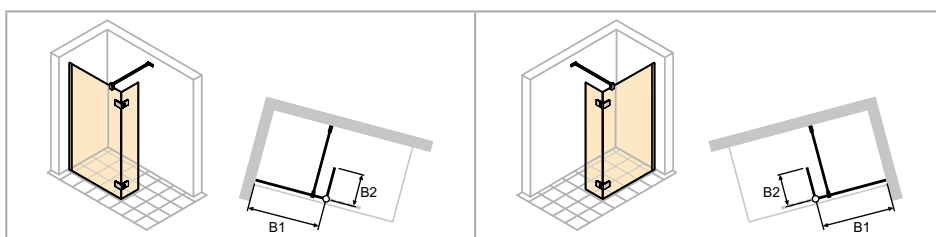
Varianta vybavenia

Varianta vybavenia	Prípl.
Držiak tyče na uterák (strieboená pololesklá)	T99 189,-

Farba profilov - Sklo / dekor

Farba profilov	Kód farby	Prípl.	Sklo / dekor	bez Anti-Plaque		s Anti-Plaque	
				Kód skla	Prípl.	Kód skla	Prípl.
strieboená lesklá	092	0,-	číre	321	0,-	322	0,-
			šedé	301		368	
			bronzové	341		378	
			Sand Plus	315	133,-	316	133,-
			Privatima	373		375	
			Bubbles	376		377	
			Zrkadlové sklo	380	416,-	381	416,-

HÜPPE Solva pure s nástennou lištou 4-uholník

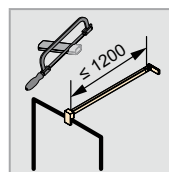
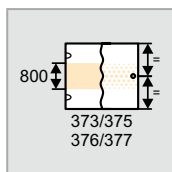
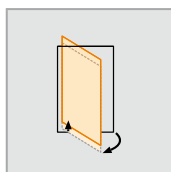
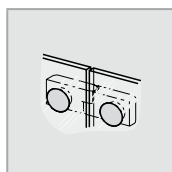
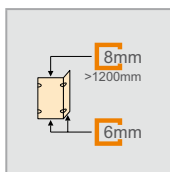


Upevnenie vľavo

Upevnenie vpravo

- Zrkadlové sklo (380/381): Pri objednávke treba uviesť, ktorý segment má byť zhotovený so zrkadlovým sklom. Pokiaľ to nie je uvedené, bude celý výrobok zhotovený so zrkadlovým sklom.
- Technické informácie pozri kapitola Farby profilov a Sklá / dekory.
- Výška umiestnenia držiaku na uteráky sa môže zvoliť individuálne a musí sa uviesť pri objednávke. Pri chýbajúcom údaji bude držiak na uteráky dodaný vždy v strede skla (výška a šírka).
- Tesnosť je zaručená len pri polohe 90 stupňov.

	Rozmery
	WL: 24 R: 21 Mx: M+9 MG: 30
WEM = Vstavaný rozmer vaničky (000) M = Montážny rozmer Stred skla (001) Prosím uveďte bezpodmienečne pri objednávke.	



Walk-In bočná stena s výklopným segmentom


Výška	Typ	Šírka B1	Šírka B2	Upevnenie vľavo Číslo výrobku	Upevnenie vpravo Číslo výrobku	Základná cena
2000	SW 800	790-805	300	ST3601	ST3701	1.000,-
	SW 900	890-905	300	ST3602	ST3702	
	SW 1000	990-1005	300	ST3603	ST3703	
	SW 1200	1190-1205	300	ST3604	ST3704	
	SW 1300	1290-1305	300	ST3605	ST3705	
	SW 1400	1390-1405	300	ST3606	ST3706	1.124,-

Rozsah nastavenia = zadaný rozmer - 8mm / + 7mm

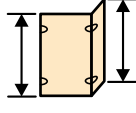
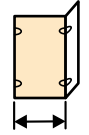
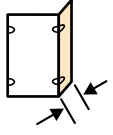
Zhotovenie na mieru

Výška	Šírka B1	Šírka B2	Upevnenie vľavo Číslo výrobku	Upevnenie vpravo Číslo výrobku	Základná cena
1200-2000	200-1200	300-600	ST3680	ST3780	1.306,-
	1201-1800	300-600	ST3682	ST3782	1.947,-
2001-2200	200-1200	300-600	ST3681	ST3781	1.840,-
	1201-1800	300-600	ST3683	ST3783	2.480,-

Skosenie / výrezy

Skosenie a výrezy	Prípl.
	Príplatok k zhotoveniu na mieru za každé skosenie/výrez 133,-

Rozsah rozmerov: min. - max.

		
1200-2200	200-1800	300-600

Varianta vybavenia

Varianta vybavenia voliteľná		Prípl.
Držiak tyče na uterák (strieborná pololesklá)	T99	189,-

Farba profilov - Sklo / dekor

Farba profilov	Kód farby	Prípl.	Sklo / dekor			
			bez Anti-Plaque Kód skla	s Anti-Plaque Kód skla		
strieborná lesklá	092	0,-	čire	321	0,-	
			šedé	301	368	
			bronzové	341	378	
			Sand Plus	315	316	133,-
			Privatima	373	375	
			Bubbles	376	377	
			Zrkadlové sklo	380	381	416,-

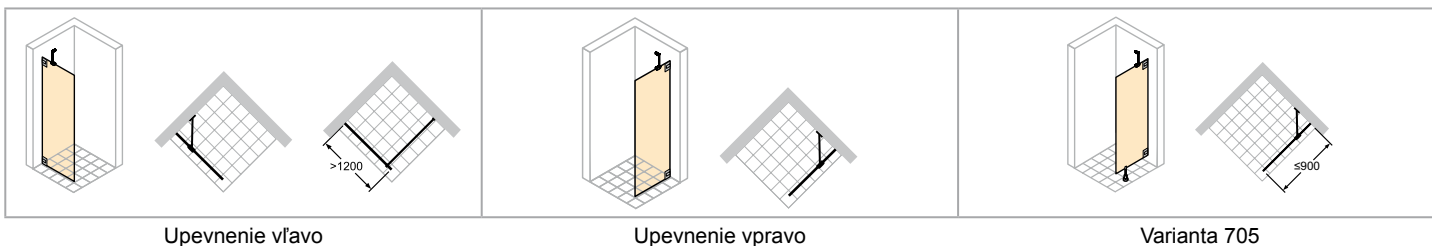
HÜPPE Studio Paris elegance bezrámové 4-uholník

HÜPPE Studio Berlin pure bezrámové 4-uholník

HÜPPE Studio Paris elegance



HÜPPE Studio Berlin pure

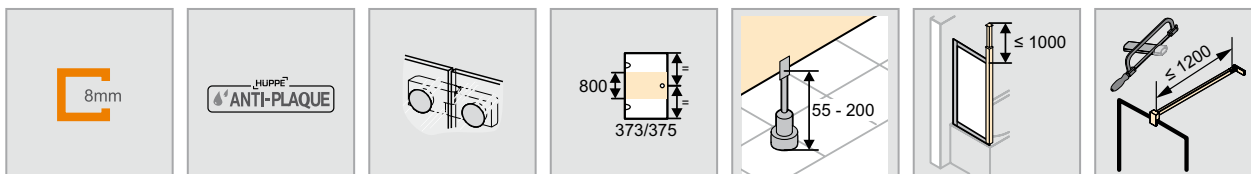
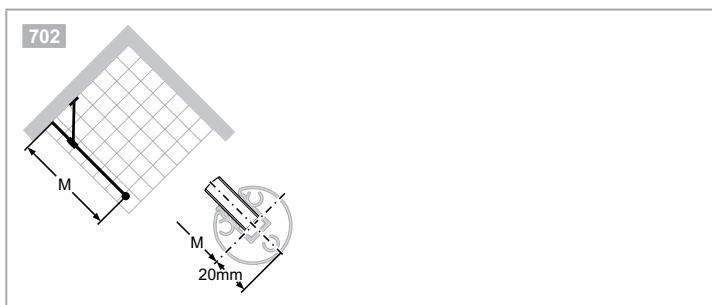


Upevnenie vľavo

Upevnenie vpravo

Varianta 705

- Zameranie nutné.
- Ceny vrátane skosení a výrezov.
- Bočná stena použiteľná tiež ako deliaca priečka mimo priestoru sprchovacieho kúta.
- Pri farbe základu zlatá lesklá je profil priečnej vzpery a designový profil vo farbe perleťovo zlatá.
- Individual galvanické povrchy: inox look, patinovaná mosadz, ušľachtilá mosadz.
- Výška umiestnenia držiaku na uteráky sa môže zvoliť individuálne a musí sa uviesť pri objednávke. Pri chýbajúcom údají bude držiak na uteráky dodaný vždy v strede skla (výška a šírka).



Bočná stena samostatne stojaca

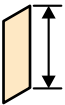

Zhotovenie na mieru - Upevnenie vľavo

Výška	Typ	Šírka	PARIS	BERLIN	Základná cena
600-2000	Bočná stena so stabilizačnou vzperou	200-1200	PR0579	BR0579	1.074,-
	Bočná stena s priečnou vzperou	200-1200	PR0578	BR0578	
	Bočná stena s priečnou vzperou	1201-1800	PR057H	BR057H	1.445,-
2001-2400	Bočná stena so stabilizačnou vzperou	200-1200	PR057F	BR057F	1.402,-
	Bočná stena s priečnou vzperou	200-1200	PR057J	BR057J	
	Bočná stena s priečnou vzperou	1201-1800	PR057K	BR057K	1.773,-

Zhotovenie na mieru - Upevnenie vpravo

Výška	Typ	Šírka	PARIS	BERLIN	Základná cena
600-2000	Bočná stena so stabilizačnou vzperou	200-1200	PR0589	BR0589	1.074,-
	Bočná stena s priečnou vzperou	200-1200	PR0588	BR0588	
	Bočná stena s priečnou vzperou	1201-1800	PR058H	BR058H	1.445,-
2001-2400	Bočná stena so stabilizačnou vzperou	200-1200	PR058F	BR058F	1.402,-
	Bočná stena s priečnou vzperou	200-1200	PR058J	BR058J	
	Bočná stena s priečnou vzperou	1201-1800	PR058K	BR058K	1.773,-

Rozsah rozmerov: min. - max.

	
600-2400	200-1800

Varianta vybavenia

Varianta vybavenia voliteľná		Prípl.
Designový profil s upevnením do stropu. Stropné napojenie min. 160mm.	702	206,-
Hliníkový profil pre montáž priamo na podlahu	706	146,-
Hliníkový profil pre montáž priamo na podlahu a designový profil s upevnením do stropu	707	353,-
Nožička	705	146,-
Držiak tyče na uterák (strieborná pololesklá štandard, držiak tyče na uterák v čiernej pri zariadeniach v Black Edition)	T99	189,-
Držiak tyče na uterák a upevnenie do stropu. Stropné napojenie min. 160mm.	T02	395,-
Držiak na uteráky a hliníkový profil pre montáž priamo na podlahu	T06	335,-
Držiak tyče na uterák, hliníkový profil pre montáž priamo na podlahu a designový profil s upevnením do stropu	T07	542,-
Držiak na uteráky a nožička	T05	335,-

Farba profilov - Sklo / dekor

Farba profilov	Kód farby	Prípl.	Sklo / dekor	bez Anti-Plaque		s Anti-Plaque	
				Kód skla	Prípl.	Kód skla	Prípl.
Black Edition	123	107,-	číre	321	0,-	322	0,-
individual farby RAL	998	268,-	Karo	311	133,-	312	133,-
individual galvanické povrchy	999	656,-	Sand Plus	315		316	
Farba základ	Kód farby	Prípl.	Privatima	373		375	
Pányty			Zrkadlové sklo	380	623,-	381	623,-
chróm	C	0,-	Ďalšie Sklá/dekory pozri úvodné strany HÜPPE Studio Paris elegancie / HÜPPE Studio Berlin pure.				
matný chróm	E						
zlatá lesklá	G		121,-				
Farba vložka	Kód farby	Prípl.					
zlatá lesklá	02	0,-					
matný chróm	05						
čierna	23						
biela	55						
chróm	91						

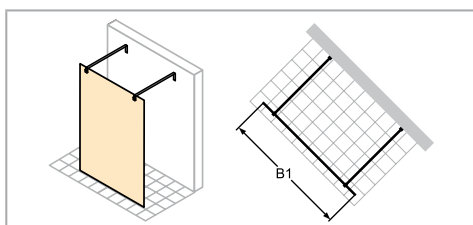

HÜPPE Studio Paris elegance bezrámové 4-uholník

HÜPPE Studio Berlin pure bezrámové 4-uholník

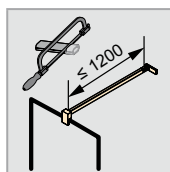
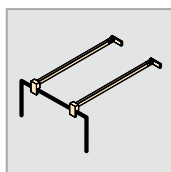
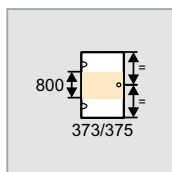

HÜPPE Studio Paris elegance



HÜPPE Studio Berlin pure



- Zameranie nutné.
- Ceny vrátane skosení a výrezov.
- Konštrukčné prvky bočnej steny neobsahujú žiadne vložky. Preto ju dodávame v základnej farbe.
- Pri farbe základu zlatá lesklá je profil priečnej vzpery vo farbe perleťovo zlatá.
- Výška umiestnenia držiaku na uteráky sa môže zvoliť individuálne a musí sa uviesť pri objednávke. Pri chýbajúcom údaji bude držiak na uteráky dodaný vždy v strede skla (výška a šírka).

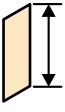



Bočná stena volne stojaca

Zhotovenie na mieru

Výška	Šírka B1	PARIS	BERLIN	Základná cena
1200-2000	300-1200	PR0509	BR0509	1.229,-
	1201-1800	PR050E	BR050E	1.600,-
2001-2200	300-1200	PR050F	BR050F	1.556,-
	1201-1800	PR050G	BR050G	1.927,-

Rozsah rozmerov: min. - max.

	
1200-2200	300-1800

Varianta vybavenia

Varianta vybavenia voliteľná		Prípl.
Hliníkový profil pre montáž priamo na podlahu	706	146,-
Držiak tyče na uterák (strieborná pololesklá štandard, držiak tyče na uterák v čiernej pri zariadeniach v Black Edition)	T99	189,-
Držiak na uteráky a hliníkový profil pre montáž priamo na podlahu	T06	335,-

Farba profilov - Sklo / dekor

Farba profilov	Kód farby	Prípl.	Sklo / dekor		bez Anti-Plaque		s Anti-Plaque	
			Kód skla	Prípl.	Kód skla	Prípl.	Kód skla	Prípl.
matný chróm / matný chróm	E05	0,-	číre	321	0,-	322	0,-	
chróm / chróm	C91		Karo	311		312		
Black Edition	123	107,-	Sand Plus	315	133,-	316	133,-	
zlatá lesklá / zlatá lesklá	G02	121,-	Privatima	373		375		
individual farby RAL	998	268,-	Zrkadlové sklo	380	623,-	381	623,-	

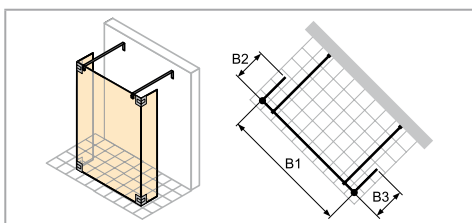
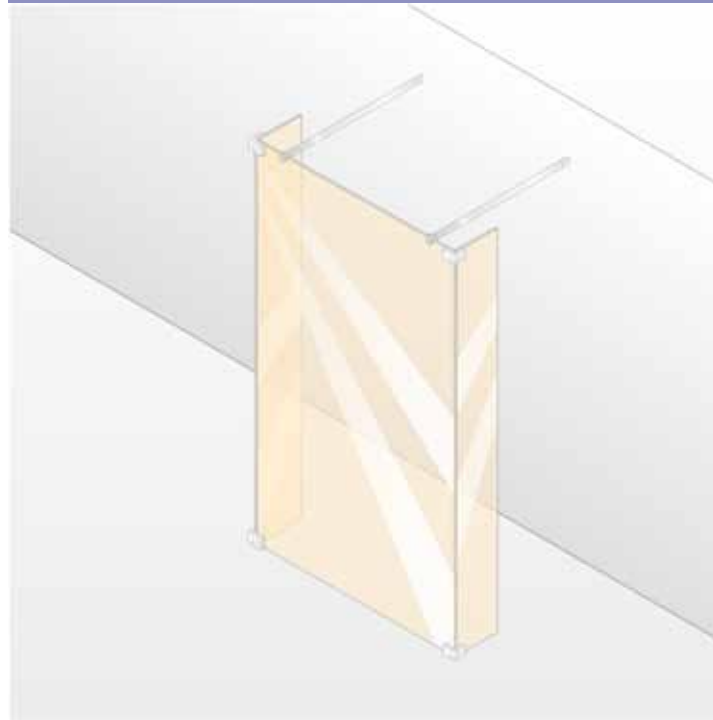
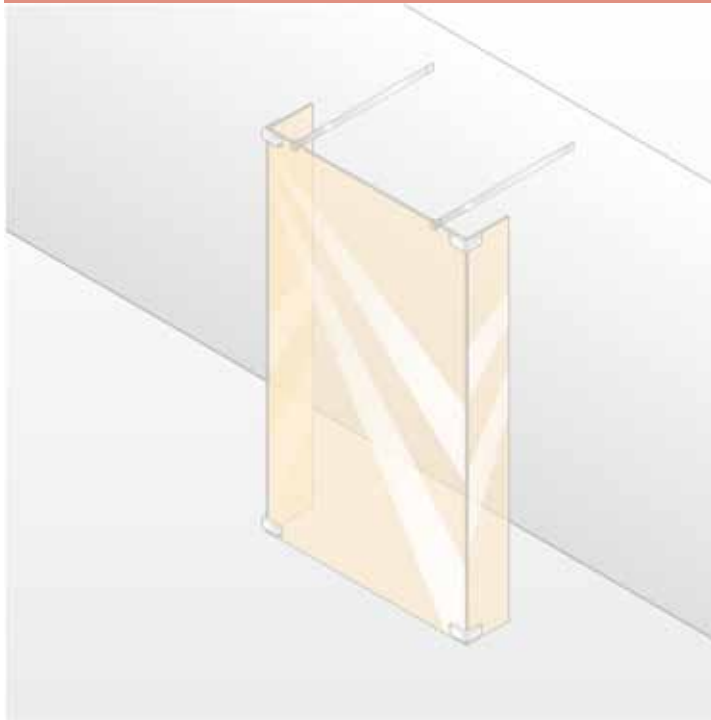
Ďalšie Sklá/dekory pozri úvodné strany HÜPPE Studio Paris eleganc / HÜPPE Studio Berlin pure.

HÜPPE Studio Paris elegance bezrámové 4-uholník

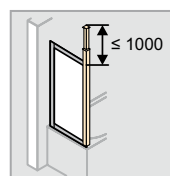
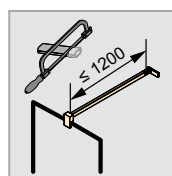
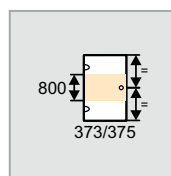
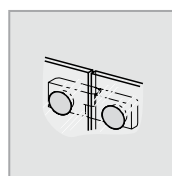
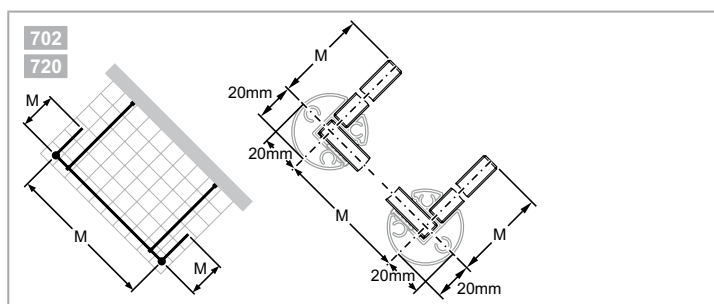
HÜPPE Studio Berlin pure bezrámové 4-uholník

HÜPPE Studio Paris elegance

HÜPPE Studio Berlin pure



- Zameranie nutné.
- Ceny vrátane skosení a výrezov.
- Ak sú úzke bočné steny výklopné, potom je pre rohové spojenie použitý kruhový designový profil.
- Pri farbe základu zlatá lesklá je profil priečnej vzpery a kruhový designový profil vo farbe perleťovo zlatá.
- Individual galvanické povrchy: inox look, patinovaná mosadz, ušľachtilá mosadz.
- Zrkadlové sklo (380/381): Pri objednávke treba uviesť, ktorý segment má byť zhotovený so zrkadlovým sklom. Pokiaľ to nie je uvedené, bude celý výrobok zhotovený so zrkadlovým sklom.
- Technické informácie pozri kapitola Farby profilov a Sklá / dekory.
- Výška umiestnenia držiaku na uteráky sa môže zvoliť individuálne a musí sa uviesť pri objednávke. Pri chýbajúcom údaji bude držiak na uteráky dodaný vždy v strede skla (výška a šírka).

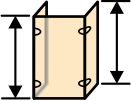
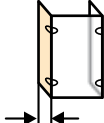
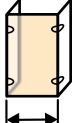
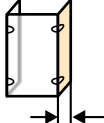


Walk-In model 1

Zhotovenie na mieru

Výška	Šírka SW B2	Šírka SW B1	Šírka SW B3	PARIS	BERLIN	Základná cena
1200-2000	300-600	1200-1800	300-600	PR0709	BR0709	2.656,-
2001-2200	300-600	1200-1800	300-600	PR070E	BR070E	2.983,-

Rozsah rozmerov: min. - max.

			
1200-2200	300-600	1200-1800	300-600

Varianta vybavenia

Varianta vybavenia voliteľná		Prípl.
Designový profil s upevnením do stropu. Stropné napojenie min. 160mm.	702	206,-
Úzka bočná stena výklopná	720	359,-
Upevnenie do stropu a úzka bočná stena výklopná	721	565,-
Držiak tyče na uterák (strieborná pololesklá štandard, držiak tyče na uterák v čiernej pri zariadeniach v Black Edition)	T99	189,-
Držiak tyče na uterák a upevnenie do stropu. Stropné napojenie min. 160mm.	T02	395,-
Držiak na uteráky a úzka bočná stena výklopná	T20	548,-
Držiak tyče na uterák, upevnenie do stropu a úzka bočná stena výklopná	T21	754,-

Farba profilov - Sklo / dekor

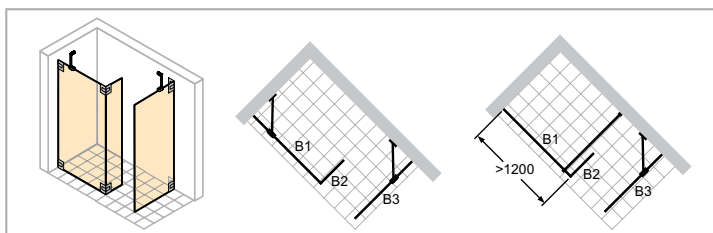
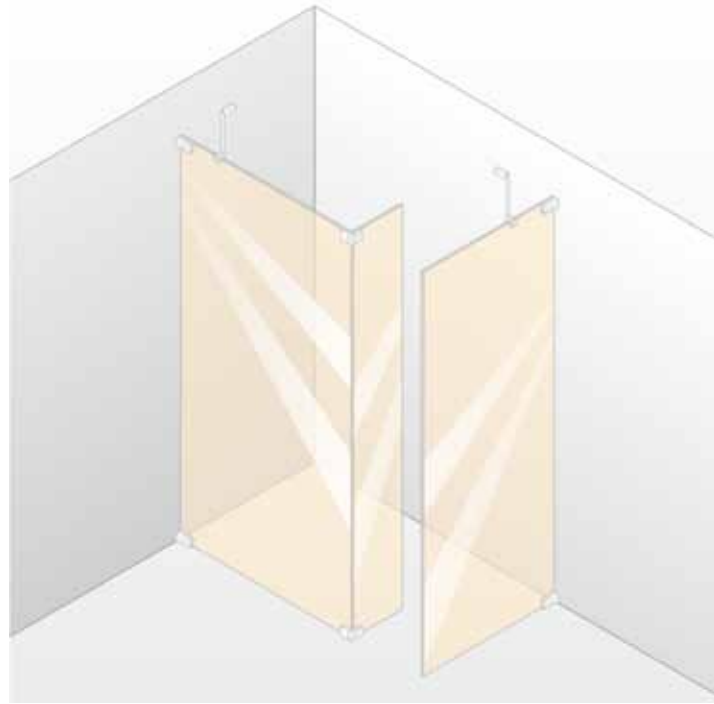
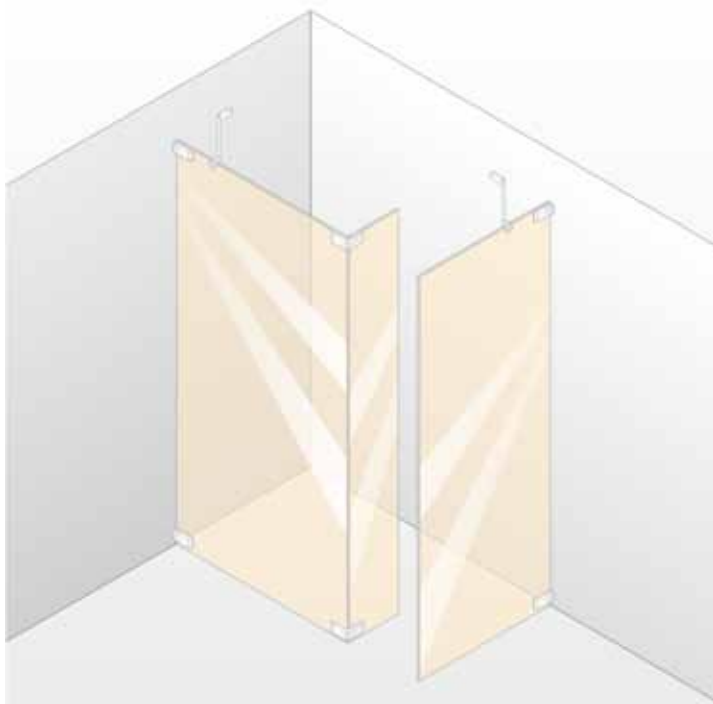
Farba profilov	Kód farby	Prípl.	Sklo / dekor	bez Anti-Plaque		s Anti-Plaque	
				Kód skla	Prípl.	Kód skla	Prípl.
Black Edition	123	107,-	číre	321	0,-	322	0,-
individual farby RAL	998	268,-	Karo	311		312	
individual galvanické povrchy	999	656,-	Sand Plus	315	133,-	316	133,-
Farba základ	Kód farby	Prípl.	Privatima	373		375	
Pánty			Zrkadlové sklo	380	416,-	381	416,-
chróm	C	0,-	Ďalšie Sklá/dekory pozri úvodné strany HÜPPE Studio Paris elegance / HÜPPE Studio Berlin pure.				
matný chróm	E						
zlatá lesklá	G	121,-					
Farba vložka	Kód farby	Prípl.					
zlatá lesklá	02	0,-					
matný chróm	05						
čierna	23						
biela	55						
chróm	91						

HÜPPE Studio Paris elegance bezrámové 4-uholník

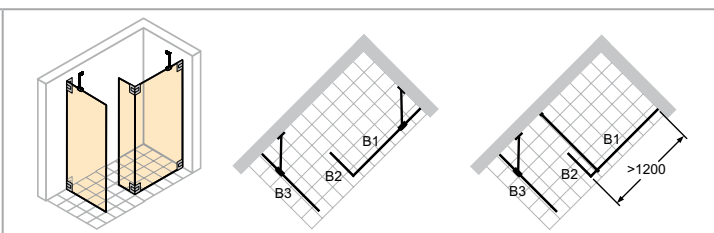
HÜPPE Studio Berlin pure bezrámové 4-uholník

HÜPPE Studio Paris elegance

HÜPPE Studio Berlin pure

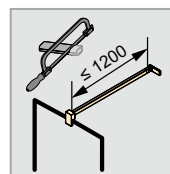
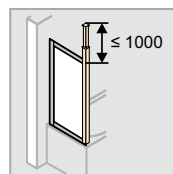
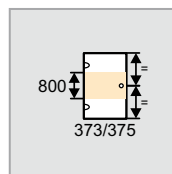
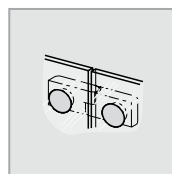

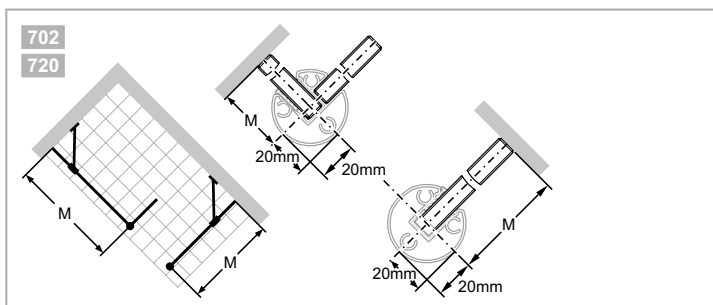


Upevnenie vľavo



Upevnenie vpravo

- Zameranie nutné.
- Ceny vrátane skosení a výrezov.
- Ak je úzka bočná stena výklopná, potom je pre rohové spojenie použitý designový profil.
- Pri farbe základu zlatá lesklá je profil priečnej vzpery a kruhový designový profil vo farbe perleťovo zlatá.
- Individual galvanické povrchy: inox look, patinovaná mosadz, ušľachtilá mosadz.
- Zrkadlové sklo (380/381): Pri objednávke treba uviesť, ktorý segment má byť zhotovený so zrkadlovým sklom. Pokiaľ to nie je uvedené, bude celý výrobok zhotovený so zrkadlovým sklom.
- Technické informácie pozri kapitola Farby profilov a Sklá / dekory.
- Výška umiestnenia držiaku na uteráky sa môže zvoliť individuálne a musí sa uviesť pri objednávke. Pri chýbajúcom údaji bude držiak na uteráky dodaný vždy v strede skla (výška a šírka).



Walk-In model 2

Zhotovenie na mieru - Upevnenie vľavo

Výška	Šírka SW B1	Šírka SW B2	Šírka SW B3	PARIS	BERLIN	Základná cena
1200-2000	300-1200	300-600	300-1200	PR0719	BR0719	2.656,-
	300-1200	300-600	1201-1800	PR071E	BR071E	3.027,-
	1201-1800	300-600	300-1200			
2001-2200	1201-1800	300-600	1201-1800	PR071F	BR071F	3.398,-
	300-1200	300-600	300-1200	PR071G	BR071G	2.983,-
	300-1200	300-600	1201-1800	PR071H	BR071H	3.354,-
	1201-1800	300-600	300-1200			
	1201-1800	300-600	1201-1800	PR071J	BR071J	3.725,-

Zhotovenie na mieru - Upevnenie vpravo

Výška	Šírka SW B1	Šírka SW B2	Šírka SW B3	PARIS	BERLIN	Základná cena
1200-2000	300-1200	300-600	300-1200	PR0729	BR0729	2.656,-
	300-1200	300-600	1201-1800	PR072E	BR072E	3.027,-
	1201-1800	300-600	300-1200			
2001-2200	1201-1800	300-600	1201-1800	PR072F	BR072F	3.398,-
	300-1200	300-600	300-1200	PR072G	BR072G	2.983,-
	300-1200	300-600	1201-1800	PR072H	BR072H	3.354,-
	1201-1800	300-600	300-1200			
	1201-1800	300-600	1201-1800	PR072J	BR072J	3.725,-

Rozsah rozmerov: min. - max.

1200-2200	300-1800	300-600	300-1800

Varianta vybavenia

Varianta vybavenia voliteľná		Prípl.
Designový profil s upevnením do stropu. Stropné napojenie min. 160mm.		702 206,-
Úzka bočná stena výklopná		720 359,-
Upevnenie do stropu a úzka bočná stena výklopná		721 565,-
Držiak tyče na uterák (strieborná pololesklá štandard, držiak tyče na uterák v čiernej pri zariadeniach v Black Edition)		T99 189,-
Držiak tyče na uterák a upevnenie do stropu. Stropné napojenie min. 160mm.		T02 395,-
Držiak na uteráky a úzka bočná stena výklopná		T20 548,-
Držiak tyče na uterák, upevnenie do stropu a úzka bočná stena výklopná		T21 754,-

Farba profilov - Sklo / dekor

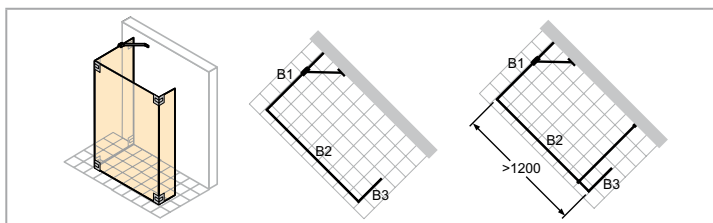

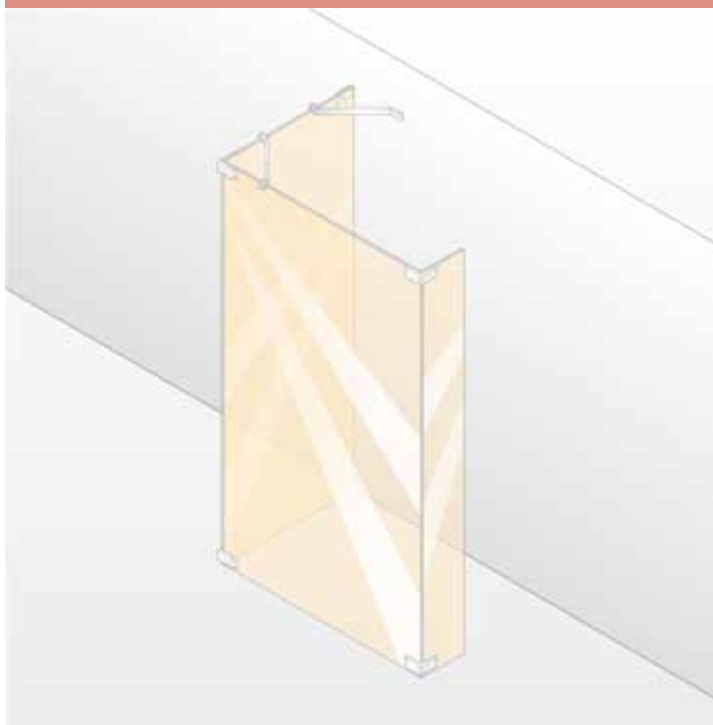
Farba profilov	Kód farby	Prípl.	Sklo / dekor	bez Anti-Plaque		s Anti-Plaque	
				Kód skla	Prípl.	Kód skla	Prípl.
Black Edition	123	107,-	číre	321	0,-	322	0,-
individual farby RAL	998	268,-	Karo	311		312	
individual galvanické povrchy	999	656,-	Sand Plus	315	133,-	316	133,-
Farba základ			Privatima	373		375	
Pány			Zrkadlové sklo	380	416,-	381	416,-
chróm	C	0,-	Ďalšie Sklá/dekory pozri úvodné strany HÜPPE Studio Paris elegancie / HÜPPE Studio Berlin pure.				
matný chróm	E						
zlatá lesklá	G	121,-					
Farba vložka	Kód farby	Prípl.					
zlatá lesklá	02	0,-					
matný chróm	05						
čierna	23						
biela	55						
chróm	91						

HÜPPE Studio Paris elegance bezrámové 4-uholník

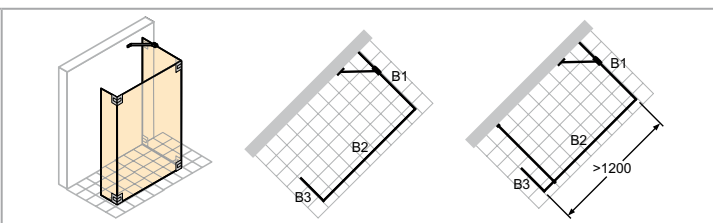
HÜPPE Studio Berlin pure bezrámové 4-uholník

HÜPPE Studio Paris elegance

HÜPPE Studio Berlin pure

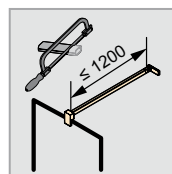
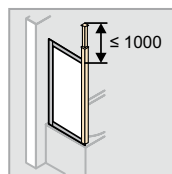
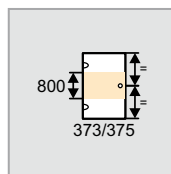
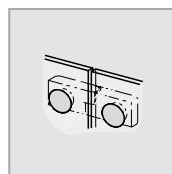

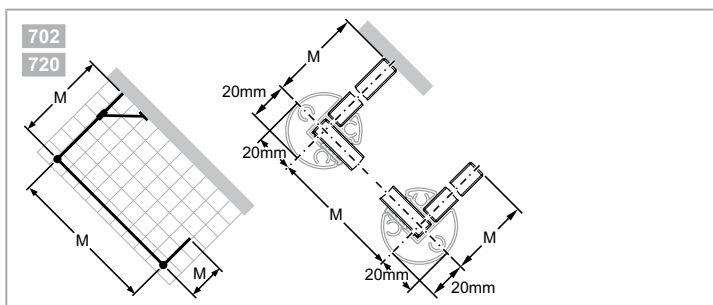


Upevnenie vľavo



Upevnenie vpravo

- Zameranie nutné.
- Ceny vrátane skosení a výrezov.
- Ak je úzka bočná stena výklopná, potom je pre rohové spojenie použitý designový profil.
- Pri farbe základu zlatá lesklá je profil priečnej vzpery a kruhový designový profil vo farbe perleťovo zlatá.
- Individual galvanické povrchy: inox look, patinovaná mosadz, ušľachtilá mosadz.
- Zrkadlové sklo (380/381): Pri objednávke treba uviesť, ktorý segment má byť zhotovený so zrkadlovým sklom. Pokiaľ to nie je uvedené, bude celý výrobok zhotovený so zrkadlovým sklom.
- Technické informácie pozri kapitola Farby profilov a Sklá / dekory.
- Výška umiestnenia držiaku na uteráky sa môže zvoliť individuálne a musí sa uviesť pri objednávke. Pri chýbajúcom údaji bude držiak na uteráky dodaný vždy v strede skla (výška a šírka).



Walk-In model 3

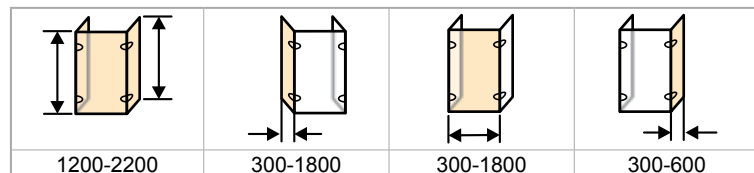
Zhotovenie na mieru - Upevnenie vľavo

Výška	Šírka SW B1	Šírka SW B2	Šírka SW B3	PARIS	BERLIN	Základná cena
1200-2000	300-1200	300-1200	300-600	PR0739	BR0739	2.656,-
	300-1200 1201-1800	1201-1800 300-1200	300-600	PR073E	BR073E	3.027,-
	1201-1800	1201-1800	300-600	PR073F	BR073F	3.398,-
2001-2200	300-1200	300-1200	300-600	PR073G	BR073G	2.983,-
	300-1200 1201-1800	1201-1800 300-1200	300-600	PR073H	BR073H	3.354,-
	1201-1800	1201-1800	300-600	PR073J	BR073J	3.725,-

Zhotovenie na mieru - Upevnenie vpravo

Výška	Šírka SW B1	Šírka SW B2	Šírka SW B3	PARIS	BERLIN	Základná cena
1200-2000	300-1200	300-1200	300-600	PR0749	BR0749	2.656,-
	300-1200 1201-1800	1201-1800 300-1200	300-600	PR074E	BR074E	3.027,-
	1201-1800	1201-1800	300-600	PR074F	BR074F	3.398,-
2001-2200	300-1200	300-1200	300-600	PR074G	BR074G	2.983,-
	300-1200 1201-1800	1201-1800 300-1200	300-600	PR074H	BR074H	3.354,-
	1201-1800	1201-1800	300-600	PR074J	BR074J	3.725,-

Rozsah rozmerov: min. - max.



Varianta vybavenia

Varianta vybavenia voliteľná		Prípl.
Designový profil s upevnením do stropu. Stropné napojenie min. 160mm.	702	206,-
Úzka bočná stena výklopná	720	359,-
Upevnenie do stropu a úzka bočná stena výklopná	721	565,-
Držiak tyče na uterák (strieborná pololesklá štandard, držiak tyče na uterák v čiernej pri zariadeniach v Black Edition)	T99	189,-
Držiak tyče na uterák a upevnenie do stropu. Stropné napojenie min. 160mm.	T02	395,-
Držiak na uteráky a úzka bočná stena výklopná	T20	548,-
Držiak tyče na uterák, upevnenie do stropu a úzka bočná stena výklopná	T21	754,-

Farba profilov - Sklo / dekor

Farba profilov	Kód farby	Prípl.	Sklo / dekor	bez Anti-Plaque		s Anti-Plaque	
				Kód skla	Prípl.	Kód skla	Prípl.
Black Edition	123	107,-	číre	321	0,-	322	0,-
individual farby RAL	998	268,-	Karo	311		312	
individual galvanické povrchy	999	656,-	Sand Plus	315	133,-	316	133,-
Farba základ			Privatima	373		375	
Pánty			Zrkadlové sklo	380	416,-	381	416,-
chróm	C	0,-	Ďalšie Sklá/dekory pozri úvodné strany HÜPPE Studio Paris elegancie / HÜPPE Studio Berlin pure.				
matný chróm	E						
zlatá lesklá	G	121,-					
Farba vložka	Kód farby	Prípl.					
zlatá lesklá	02	0,-					
matný chróm	05						
čierna	23						
biela	55						
chróm	91						

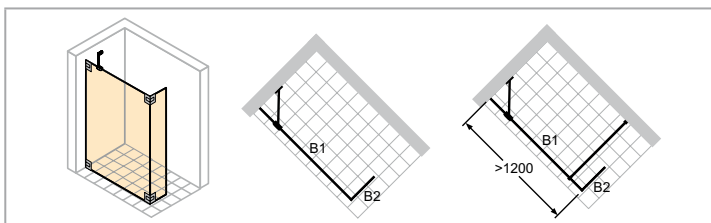
HÜPPE Studio Paris elegance bezrámové 4-uholník

HÜPPE Studio Berlin pure bezrámové 4-uholník

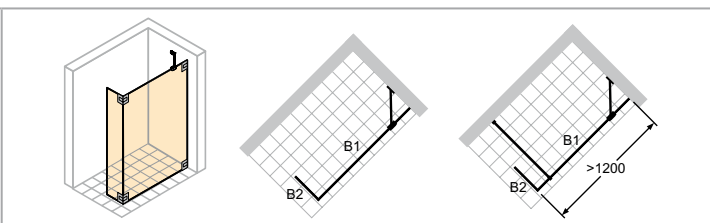
HÜPPE Studio Paris elegance



HÜPPE Studio Berlin pure

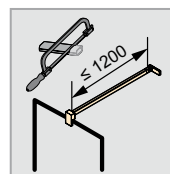
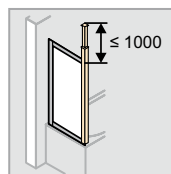
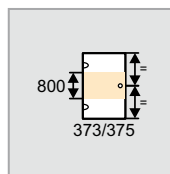
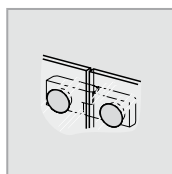

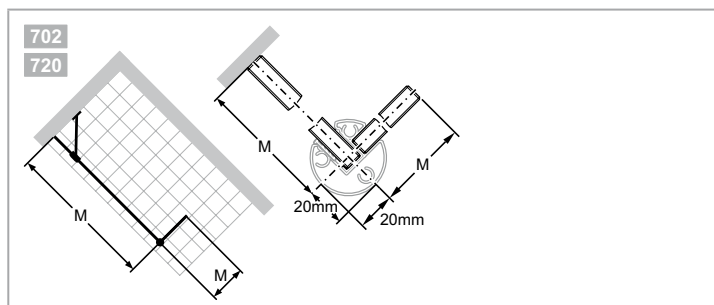


Upevnenie vľavo



Upevnenie vpravo

- Zameranie nutné.
- Ceny vrátane skosení a výrezov.
- Ak je úzka bočná stena výklopná, potom je pre rohové spojenie použitý designový profil.
- Pri farbe základu zlatá lesklá je profil priečnej vzpery a kruhový designový profil vo farbe perleťovo zlatá.
- Individual galvanické povrchy: inox look, patinovaná mosadz, ušľachtilá mosadz.
- Zrkadlové sklo (380/381): Pri objednávke treba uviesť, ktorý segment má byť zhotovený so zrkadlovým sklom. Pokiaľ to nie je uvedené, bude celý výrobok zhotovený so zrkadlovým sklom.
- Technické informácie pozri kapitola Farby profilov a Sklá / dekory.
- Výška umiestnenia držiaku na uteráky sa môže zvoliť individuálne a musí sa uviesť pri objednávke. Pri chýbajúcom údaji bude držiak na uteráky dodaný vždy v strede skla (výška a šírka).



Walk-In model 4

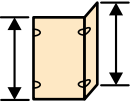
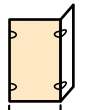
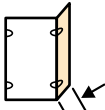
Zhotovenie na mieru - Upevnenie vľavo

Výška	Šírka SW B1	Šírka SW B2	PARIS	BERLIN	Základná cena
1200-2000	300-1200	300-600	PR0759	BR0759	1.651,-
	1201-1800	300-600	PR075E	BR075E	2.022,-
2001-2200	300-1200	300-600	PR075F	BR075F	1.978,-
	1201-1800	300-600	PR075G	BR075G	2.349,-

Zhotovenie na mieru - Upevnenie vpravo

Výška	Šírka SW B1	Šírka SW B2	PARIS	BERLIN	Základná cena
1200-2000	300-1200	300-600	PR0769	BR0769	1.651,-
	1201-1800	300-600	PR076E	BR076E	2.022,-
2001-2200	300-1200	300-600	PR076F	BR076F	1.978,-
	1201-1800	300-600	PR076G	BR076G	2.349,-

Rozsah rozmerov: min. - max.

		
1200-2200	300-1800	300-600

Varianta vybavenia

Varianta vybavenia voliteľná		Prípl.
Designový profil s upevnením do stropu. Stropné napojenie min. 160mm.	702	206,-
Úzka bočná stena výklopná	720	359,-
Upevnenie do stropu a úzka bočná stena výklopná	721	565,-
Držiak tyče na uterák (strieborná pololesklá štandard, držiak tyče na uterák v čiernej pri zariadeniach v Black Edition)	T99	189,-
Držiak tyče na uterák a upevnenie do stropu. Stropné napojenie min. 160mm.	T02	395,-
Držiak na uteráky a úzka bočná stena výklopná	T20	548,-
Držiak tyče na uterák, upevnenie do stropu a úzka bočná stena výklopná	T21	754,-

Farba profilov - Sklo / dekor

Farba profilov	Kód farby	Prípl.	Sklo / dekor	
			bez Anti-Plaque Kód skla	s Anti-Plaque Kód skla
Black Edition	123	107,-	číre 321	0,-
individual farby RAL	998	268,-	Karo 311	0,-
individual galvanické povrchy	999	656,-	Sand Plus 315	133,-
Farba základ			Privatima 373	0,-
Pány			Zrkadlové sklo 380	416,-
chróm	C	0,-		
matný chróm	E	0,-		
zlatá lesklá	G	121,-		
Farba vložka				
zlatá lesklá	02	0,-		
matný chróm	05			
čierna	23			
biela	55			
chróm	91			

Ďalšie Sklá/dekory pozri úvodné strany HÜPPE Studio Paris elegancie / HÜPPE Studio Berlin pure.

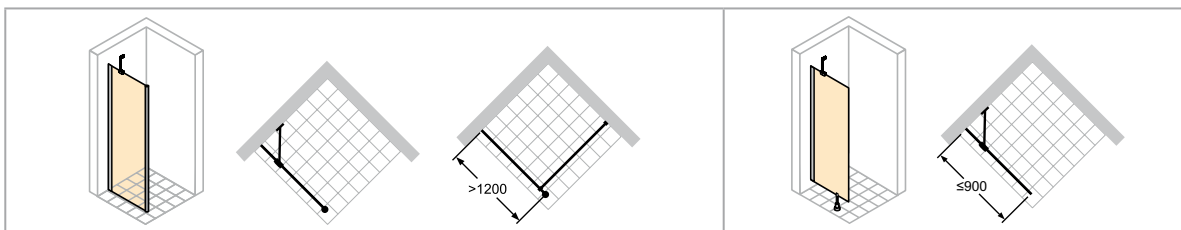
HÜPPE Studio Paris elegance s nástennou lištou 4-uholník

HÜPPE Studio Berlin pure s nástennou lištou 4-uholník

HÜPPE Studio Paris elegance



HÜPPE Studio Berlin pure



Upevnenie vľavo

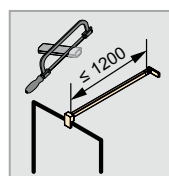
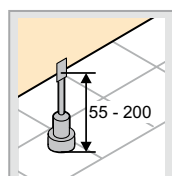
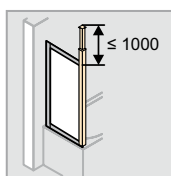
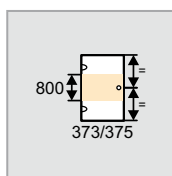

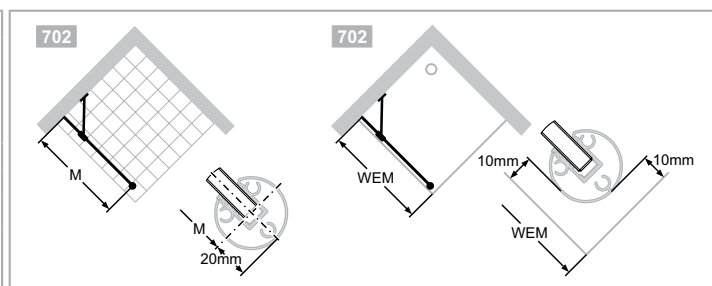
Varianta 723

- Ceny vrátane skosení a výrezov.
- Konštrukčné prvky bočnej steny neobsahujú žiadne vložky. Preto ju dodávame v základnej farbe.
- Výška umiestnenia držiaku na uteráky sa môže zvoliť individuálne a musí sa uviesť pri objednávke. Pri chýbajúcom údají bude držiak na uteráky dodaný vždy v strede skla (výška a šírka).

Rozmery

WL: 31
R: 15
Mx: M+15
MG: 30

WEM = Vstavaný rozmer vaničky (000)
M = Montážny rozmer Stred skla (001)
Prosím uveďte bezpodmienečne pri objednávke.



Bočná stena samostatne stojaca

Upevnenie vľavo

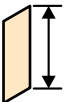
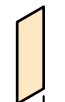
Výška	Typ	WEM	Šírka	PARIS	BERLIN	Základná cena
2000	750	740-750	710-720	PT0570	BT0570	1.074,-
	800	790-800	760-770	PT0571	BT0571	
	900	890-900	860-870	PT0572	BT0572	
	1000	990-1000	960-970	PT0573	BT0573	

Zhotovenie na mieru - Upevnenie vľavo

Výška	Typ	Šírka	PARIS	BERLIN	Základná cena
1200-2000	Bočná stena so stabilizačnou vzperou	300-1200	PT0579	BT0579	1.074,-
2001-2200	Bočná stena so stabilizačnou vzperou	300-1200	PT057F	BT057F	1.402,-
600-2000	Bočná stena s priečnou vzperou	200-1200	PT0578	BT0578	1.074,-
	Bočná stena s priečnou vzperou	1201-1800	PT057H	BT057H	1.445,-
2001-2200	Bočná stena s priečnou vzperou	200-1200	PT057J	BT057J	1.402,-
	Bočná stena s priečnou vzperou	1201-1800	PT057K	BT057K	1.773,-

Rozsah nastavenia = zadaný rozmer - 5mm / + 5mm

Rozsah rozmerov: min. - max.

	
600-2200	200-1800

Varianta vybavenia

Varianta vybavenia voliteľná		Príplatok
Bez designového profilu	722	0,-
Bez designového profilu s nožičkou	723	146,-
Designový profil s upevnením do stropu. Stropné napojenie min. 160mm.	702	206,-
Hliníkový profil pre montáž priamo na podlahu	706	146,-
Podlahový profil s upevnením do stropu	707	353,-
Držiak tyče na uterák (strieborná pololesklá štandard, držiak tyče na uterák v čiernej pri zariadeniach v Black Edition)	T99	189,-
Držiak na uteráky a bez designového profilu	T22	
Držiak na uteráky a bez designového profilu s nožičkou	T23	335,-
Držiak tyče na uterák a upevnenie do stropu. Stropné napojenie min. 160mm.	T02	395,-
Držiak na uteráky a hliníkový profil pre montáž priamo na podlahu	T06	335,-
Držiak tyče na uterák a profil pre montáž priamo na podlahu s upevnením do stropu	T07	542,-

Farba profilov - Sklo / dekor

Farba profilov	Kód farby	Prípl.	Sklo / dekor		bez Anti-Plaque		s Anti-Plaque	
			Kód skla	Prípl.	Kód skla	Prípl.		
matný chróm / matný chróm	E05	0,-	číre	321	0,-	322	0,-	
chróm / chróm	C91		Karo	311		312		
Black Edition	123	107,-	Sand Plus	315	133,-	316	133,-	
individual farby RAL	998	268,-	Privatima	373		375		
			Zrkadlové sklo	380	623,-	381	623,-	

Ďalšie Sklá/dekory pozri úvodné strany HÜPPE Studio Paris elegance / HÜPPE Studio Berlin pure.

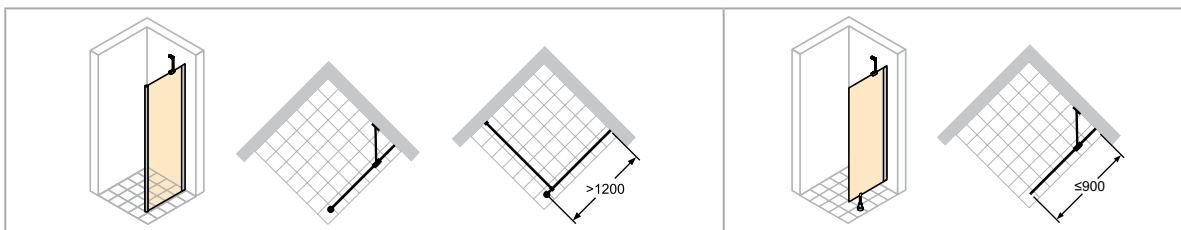
HÜPPE Studio Paris elegance s nástennou lištou 4-uholník

HÜPPE Studio Berlin pure s nástennou lištou 4-uholník

HÜPPE Studio Paris elegance



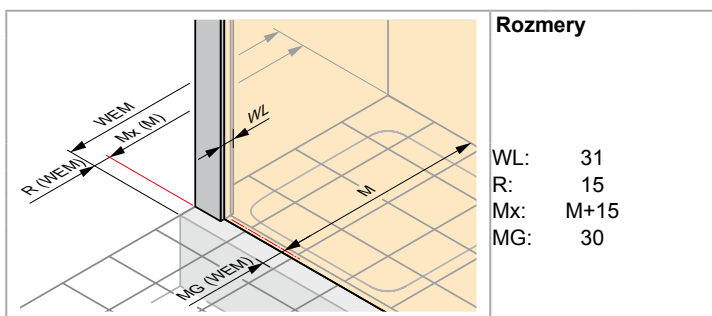
HÜPPE Studio Berlin pure



Upevnenie vpravo

Varianta 723

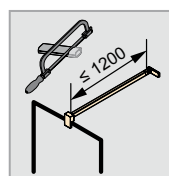
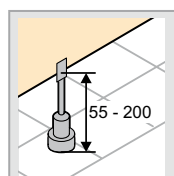
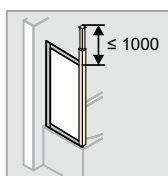
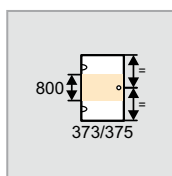

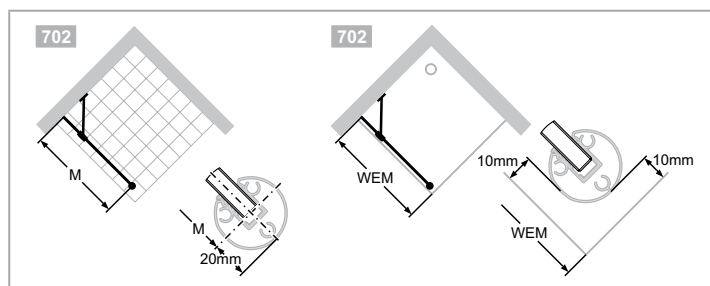
- Ceny vrátane skosení a výrezov.
- Konštrukčné prvky bočnej steny neobsahujú žiadne vložky. Preto ju dodávame v základnej farbe.
- Výška umiestnenia držiaku na uteráky sa môže zvoliť individuálne a musí sa uviesť pri objednávke. Pri chýbajúcom údají bude držiak na uteráky dodaný vždy v strede skla (výška a šírka).



Rozmery

WL: 31
R: 15
Mx: M+15
Mg: 30

WEM = Vstavaný rozmer vaničky (000)
M = Montážny rozmer Stred skla (001)
Prosím uveďte bezpodmienečne pri objednávke.



Bočná stena samostatne stojaca

Upevnenie vpravo

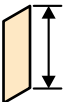
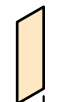
Výška	Typ	WEM	Šírka	PARIS	BERLIN	Základná cena
2000	750	740-750	710-720	PT0580	BT0580	1.074,-
	800	790-800	760-770	PT0581	BT0581	
	900	890-900	860-870	PT0582	BT0582	
	1000	990-1000	960-970	PT0583	BT0583	

Zhotovenie na mieru - Upevnenie vpravo

Výška	Typ	Šírka	PARIS	BERLIN	Základná cena
1200-2000	Bočná stena so stabilizačnou vzperou	300-1200	PT0589	BT0589	1.074,-
2001-2200	Bočná stena so stabilizačnou vzperou	300-1200	PT058F	BT058F	1.402,-
600-2000	Bočná stena s priečnou vzperou	200-1200	PT0588	BT0588	1.074,-
	Bočná stena s priečnou vzperou	1201-1800	PT058H	BT058H	1.445,-
2001-2200	Bočná stena s priečnou vzperou	200-1200	PT058J	BT058J	1.402,-
	Bočná stena s priečnou vzperou	1201-1800	PT058K	BT058K	1.773,-

Rozsah nastavenia = zadaný rozmer - 5mm / + 5mm

Rozsah rozmerov: min. - max.

	
600-2200	200-1800

Varianta vybavenia

Varianta vybavenia voliteľná		Príplatok
Bez designového profilu	722	0,-
Bez designového profilu s nožičkou	723	146,-
Designový profil s upevnením do stropu. Stropné napojenie min. 160mm.	702	206,-
Hliníkový profil pre montáž priamo na podlahu	706	146,-
Podlahový profil s upevnením do stropu	707	353,-
Držiak tyče na uterák (strieborná pololesklá štandard, držiak tyče na uterák v čiernej pri zariadeniach v Black Edition)	T99	189,-
Držiak na uteráky a bez designového profilu	T22	
Držiak na uteráky a bez designového profilu s nožičkou	T23	335,-
Držiak tyče na uterák a upevnenie do stropu. Stropné napojenie min. 160mm.	T02	395,-
Držiak na uteráky a hliníkový profil pre montáž priamo na podlahu	T06	335,-
Držiak tyče na uterák a profil pre montáž priamo na podlahu s upevnením do stropu	T07	542,-

Farba profilov - Sklo / dekor

Farba profilov	Kód farby	Prípl.	Sklo / dekor		bez Anti-Plaque		s Anti-Plaque	
			Kód skla	Prípl.	Kód skla	Prípl.		
matný chróm / matný chróm	E05	0,-	číre	321	0,-	322	0,-	
chróm / chróm	C91		Karo	311		312		
Black Edition	123	107,-	Sand Plus	315	133,-	316	133,-	
individual farby RAL	998	268,-	Privatima	373		375		
			Zrkadlové sklo	380	623,-	381	623,-	

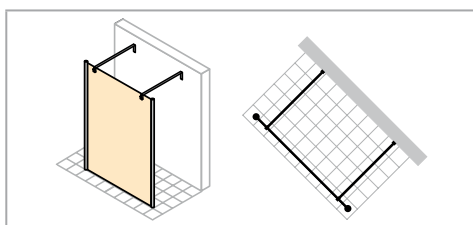
Ďalšie Sklá/dekory pozri úvodné strany HÜPPE Studio Paris elegance / HÜPPE Studio Berlin pure.

HÜPPE Studio Paris elegance s nástennou lištou 4-uholník
HÜPPE Studio Berlin pure s nástennou lištou 4-uholník

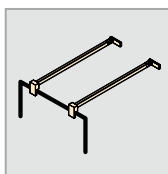
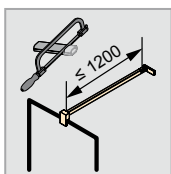
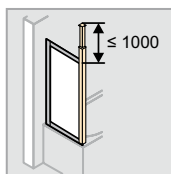
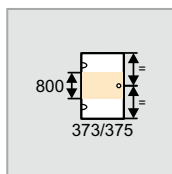

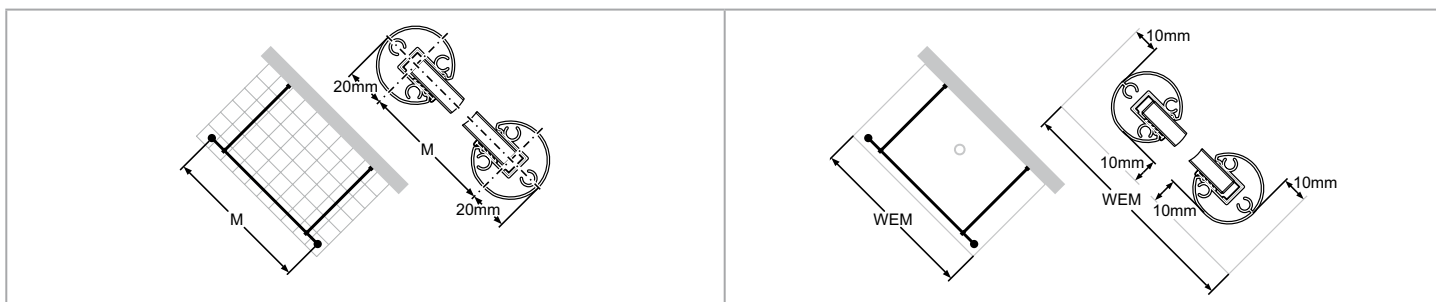
HÜPPE Studio Paris elegance



HÜPPE Studio Berlin pure



- Ceny vrátane skosení a výrezov.
- Konštrukčné prvky bočnej steny neobsahujú žiadne vložky. Preto ju dodávame v základnej farbe.
- Výška umiestnenia držiaku na uteráky sa môže zvoliť individuálne a musí sa uviesť pri objednávke. Pri chýbajúcom údaji bude držiak na uteráky dodaný vždy v strede skla (výška a šírka).

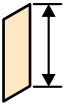



Bočná stena volne stojaca

Zhotovenie na mieru

Výška	Šírka	PARIS	BERLIN	Základná cena
1200-2000	300-1200	PT0509	BT0509	1.229,-
	1201-1800	PT050E	BT050E	1.600,-
2001-2200	300-1200	PT050F	BT050F	1.556,-
	1201-1800	PT050G	BT050G	1.927,-

Rozsah rozmerov: min. - max.

	
1200-2200	300-1800

Varianta vybavenia

Varianta vybavenia voliteľná		Prípl.
Designový profil s upevnením do stropu. Stropné napojenie min. 160mm.	702	206,-
Hliníkový profil pre montáž priamo na podlahu	706	146,-
Podlahový profil s upevnením do stropu	707	353,-
Držiak tyče na uterák (strieborná pololesklá štandard, držiak tyče na uterák v čiernej pri zariadeniach v Black Edition)	T99	189,-
Držiak tyče na uterák a upevnenie do stropu. Stropné napojenie min. 160mm.	T02	395,-
Držiak na uteráky a hliníkový profil pre montáž priamo na podlahu	T06	335,-
Držiak tyče na uterák a profil pre montáž priamo na podlahu s upevnením do stropu	T07	542,-

Farba profilov - Sklo / dekor

Farba profilov	Kód farby	Prípl.	Sklo / dekor		bez Anti-Plaque		s Anti-Plaque	
			Kód skla	Prípl.	Kód skla	Prípl.	Kód skla	Prípl.
matný chróm / matný chróm	E05	0,-	číre	321	0,-	322	0,-	
chróm / chróm	C91		Karo	311		312		
Black Edition	123	107,-	Sand Plus	315	133,-	316	133,-	
individual farby RAL	998	268,-	Privatima	373		375		
			Zrkadlové sklo	380	623,-	381	623,-	

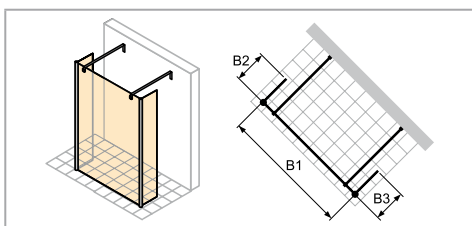
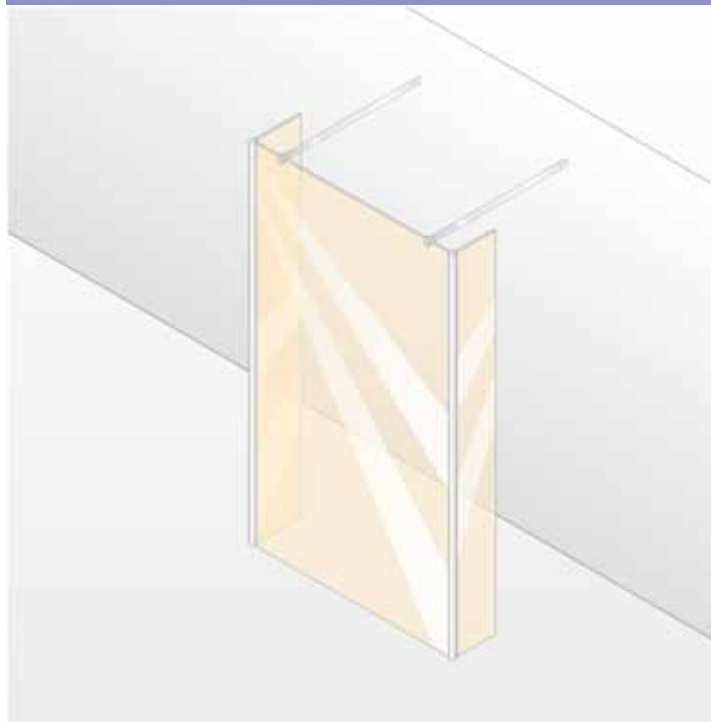
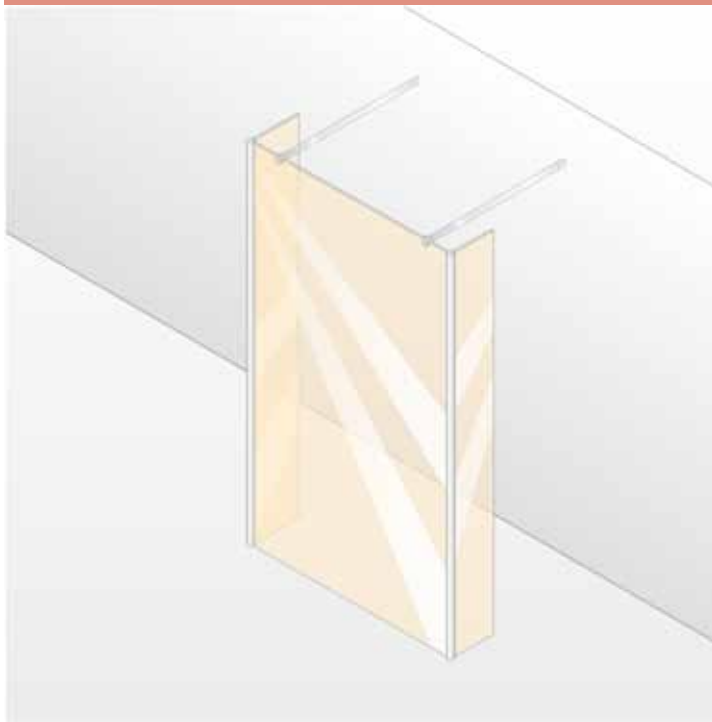
Ďalšie Sklá/dekory pozri úvodné strany HÜPPE Studio Paris elegance / HÜPPE Studio Berlin pure.

HÜPPE Studio Paris elegance s nástennou lištou 4-uholník

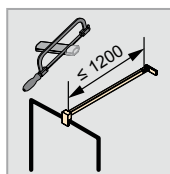
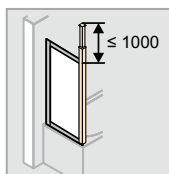
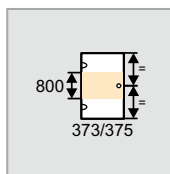

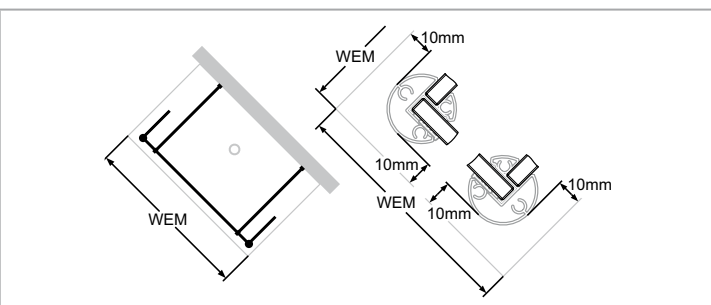
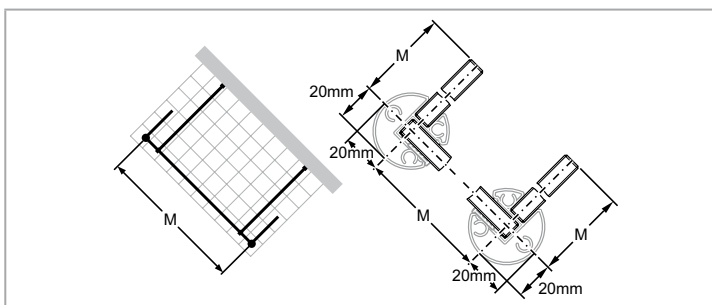
HÜPPE Studio Berlin pure s nástennou lištou 4-uholník

HÜPPE Studio Paris elegance

HÜPPE Studio Berlin pure



- Ceny vrátane skosení a výrezov.
- Konštrukčné prvky Walk-In neobsahujú žiadne vložky. Preto ju dodávame v základnej farbe.
- Zrkadlové sklo (380/381): Pri objednávke treba uviesť, ktorý segment má byť zhotovený so zrkadlovým sklom. Pokiaľ to nie je uvedené, bude celý výrobok zhotovený so zrkadlovým sklom.
- Technické informácie pozri kapitola Farby profilov a Sklá / dekory.
- Výška umiestnenia držiaku na uteráky sa môže zvoliť individuálne a musí sa uviesť pri objednávke. Pri chýbajúcom údaji bude držiak na uteráky dodaný vždy v strede skla (výška a šírka).



HÜPPE Studio Paris elegance s nástennou lištou 4-uholník

HÜPPE Studio Berlin pure s nástennou lištou 4-uholník

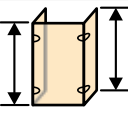
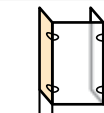
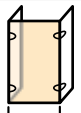
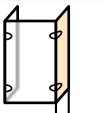
Walk-In model 1

Zhotovenie na mieru

Výška	Šírka SW B2	Šírka SW B1	Šírka SW B3	PARIS	BERLIN	Základná cena
1200-2000	300-600	1200-1800	300-600	PT0709	BT0709	2.656,-
2001-2200	300-600	1200-1800	300-600	PT070E	BT070E	2.983,-

Nemožno dodať väčšie šírky.

Rozsah rozmerov: min. - max.

			
1200-2200	300-600	1200-1800	300-600

Varianta vybavenia

Varianta vybavenia voliteľná		Prípl.
Designový profil s upevnením do stropu. Stropné napojenie min. 160mm.	702	206,-
Úzka bočná stena výklopná	720	359,-
Upevnenie do stropu a úzka bočná stena výklopná	721	565,-
Držiak tyče na uterák (strieborná pololesklá štandard, držiak tyče na uterák v čiernej pri zariadeniach v Black Edition)	T99	189,-
Držiak tyče na uterák a upevnenie do stropu. Stropné napojenie min. 160mm.	T02	395,-
Držiak na uteráky a úzka bočná stena výklopná	T20	548,-
Držiak tyče na uterák, upevnenie do stropu a úzka bočná stena výklopná	T21	754,-

Farba profilov - Sklo / dekor

Farba profilov	Kód farby	Prípl.	Sklo / dekor	bez Anti-Plaque		s Anti-Plaque	
				Kód skla	Prípl.	Kód skla	Prípl.
matný chróm / matný chróm	E05	0,-	číre	321	0,-	322	0,-
chróm / chróm	C91	0,-	Karo	311		312	
Black Edition	123	107,-	Sand Plus	315	133,-	316	133,-
individual farby RAL	998	268,-	Privatima	373		375	
			Zrkadlové sklo	380	416,-	381	416,-

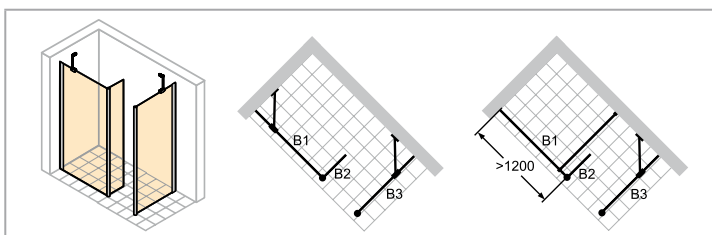
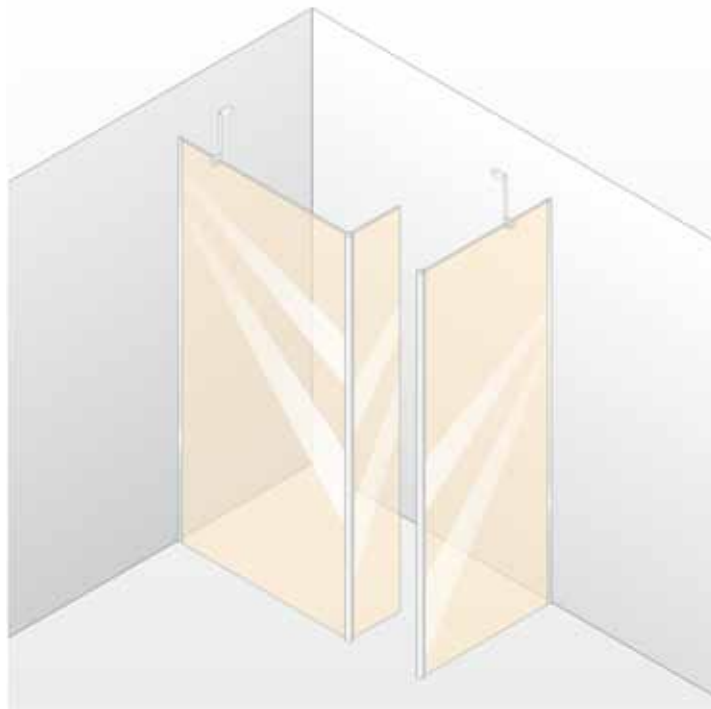
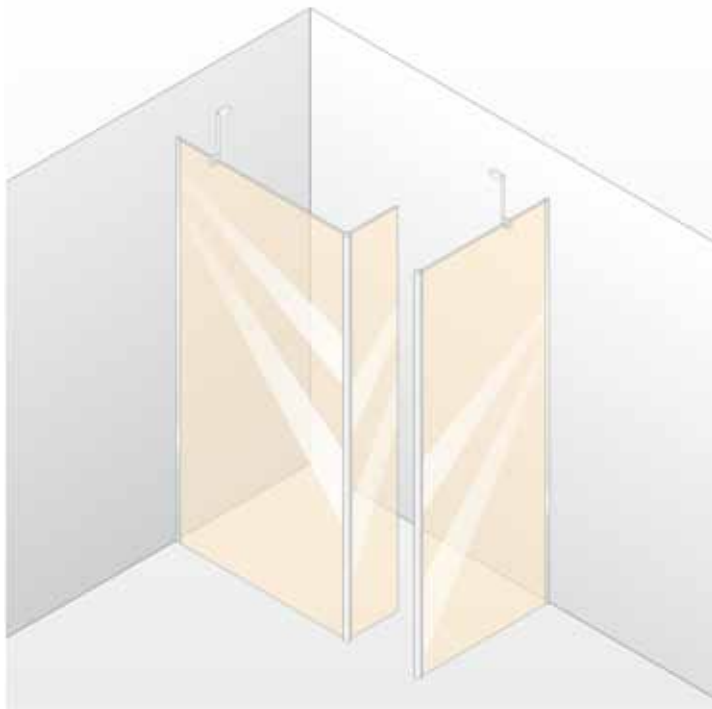
Ďalšie Sklá/dekory pozri úvodné strany HÜPPE Studio Paris elegance / HÜPPE Studio Berlin pure.

HÜPPE Studio Paris elegance s nástennou lištou 4-uholník

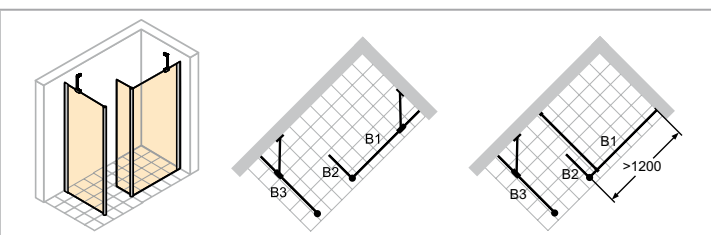
HÜPPE Studio Berlin pure s nástennou lištou 4-uholník

HÜPPE Studio Paris elegance

HÜPPE Studio Berlin pure

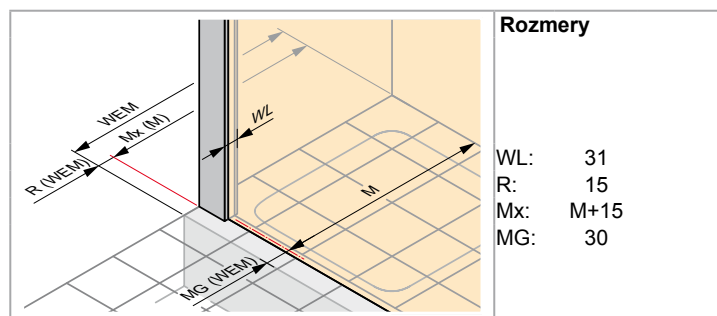


Upevnenie vľavo

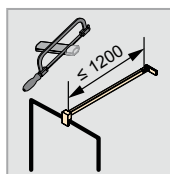
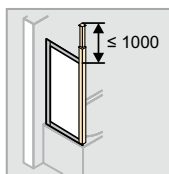
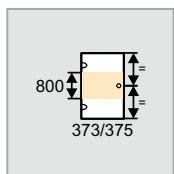

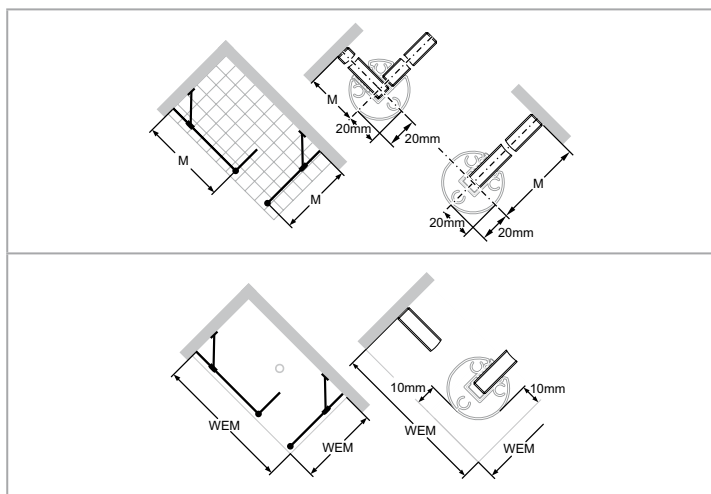


Upevnenie vpravo

- Ceny vrátane skosení a výrezov.
- Konštrukčné prvky Walk-In neobsahujú žiadne vložky. Preto ju dodávame v základnej farbe.
- Zrkadlové sklo (380/381): Pri objednávke treba uviesť, ktorý segment má byť zhotovený so zrkadlovým sklom. Pokiaľ to nie je uvedené, bude celý výrobok zhotovený so zrkadlovým sklom.
- Technické informácie pozri kapitola Farby profilov a Sklá / dekory.
- Výška umiestnenia držiaku na uteráky sa môže zvoliť individuálne a musí sa uviesť pri objednávke. Pri chýbajúcom údají bude držiak na uteráky dodaný vždy v strede skla (výška a šírka).



WEM = Vstavaný rozmer vaničky (000)
M = Montážny rozmer Stred skla (001)
Prosím uveďte bezpodmienečne pri objednávke.



HÜPPE Studio Paris elegance s nástennou lištou 4-uholník HÜPPE Studio Berlin pure s nástennou lištou 4-uholník

Walk-In model 2

Zhotovenie na mieru - Upevnenie vľavo

Výška	Šírka SW B1	Šírka SW B2	Šírka SW B3	PARIS	BERLIN	Základná cena
1200-2000	300-1200	300-600	300-1200	PT0719	BT0719	2.656,-
	300-1200	300-600	1201-1800	PT071E	BT071E	3.027,-
	1201-1800	300-600	300-1200	PT071F	BT071F	3.398,-
2001-2200	1201-1800	300-600	1201-1800	PT071G	BT071G	2.983,-
	300-1200	300-600	300-1200	PT071H	BT071H	3.354,-
	300-1200	300-600	1201-1800	PT071J	BT071J	3.725,-

Zhotovenie na mieru - Upevnenie vpravo

Výška	Šírka SW B1	Šírka SW B2	Šírka SW B3	PARIS	BERLIN	Základná cena
1200-2000	300-1200	300-600	300-1200	PT0729	BT0729	2.656,-
	300-1200	300-600	1201-1800	PT072E	BT072E	3.027,-
	1201-1800	300-600	300-1200	PT072F	BT072F	3.398,-
2001-2200	1201-1800	300-600	1201-1800	PT072G	BT072G	2.983,-
	300-1200	300-600	300-1200	PT072H	BT072H	3.354,-
	300-1200	300-600	1201-1800	PT072J	BT072J	3.725,-

Rozsah rozmerov: min. - max.

1200-2200	300-1800	300-600	300-1800

Varianta vybavenia

Varianta vybavenia voliteľná		Prípl.
Designový profil s upevnením do stropu. Stropné napojenie min. 160mm.	702	206,-
Úzka bočná stena výklopná	720	359,-
Upevnenie do stropu a úzka bočná stena výklopná	721	565,-
Držiak tyče na uterák (strieborná pololesklá štandard, držiak tyče na uterák v čiernej pri zariadeniach v Black Edition)	T99	189,-
Držiak tyče na uterák a upevnenie do stropu. Stropné napojenie min. 160mm.	T02	395,-
Držiak na uteráky a úzka bočná stena výklopná	T20	548,-
Držiak tyče na uterák, upevnenie do stropu a úzka bočná stena výklopná	T21	754,-

Farba profilov - Sklo / dekor

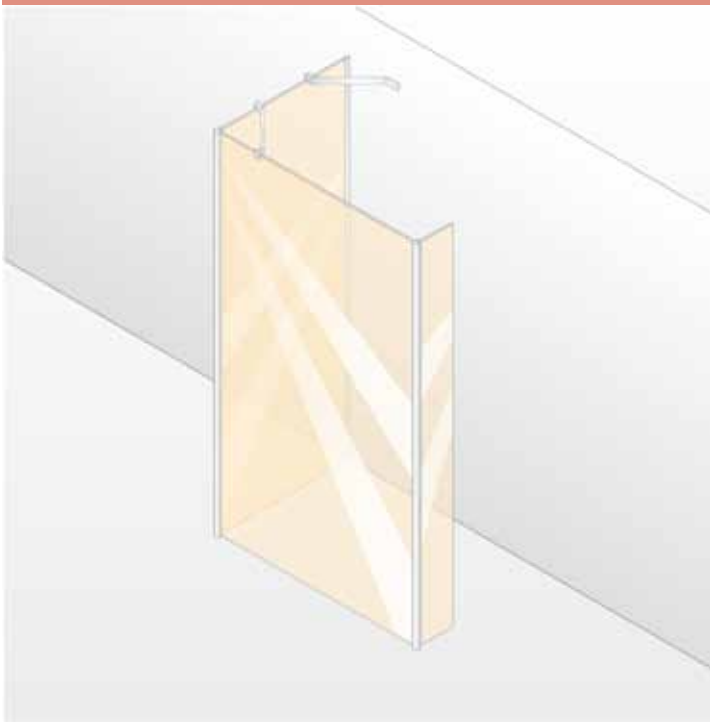
Farba profilov	Kód farby	Prípl.	Sklo / dekor		bez Anti-Plaque		s Anti-Plaque	
			Kód skla	Prípl.	Kód skla	Prípl.		
matný chróm / matný chróm	E05	0,-	číre	321	0,-	322	0,-	
chróm / chróm	C91	0,-	Karo	311	133,-	312	133,-	
Black Edition	123	107,-	Sand Plus	315	416,-	316	416,-	
individual farby RAL	998	268,-	Privatima	373	416,-	375	416,-	
			Zrkadlové sklo	380	416,-	381	416,-	

Ďalšie Sklá/dekory pozri úvodné strany HÜPPE Studio Paris elegance / HÜPPE Studio Berlin pure.

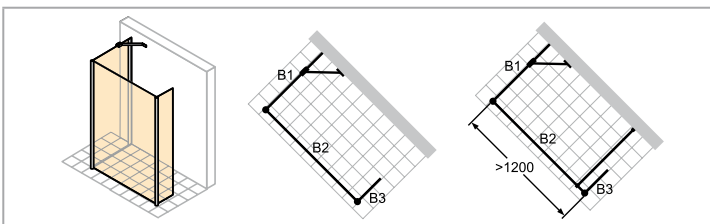
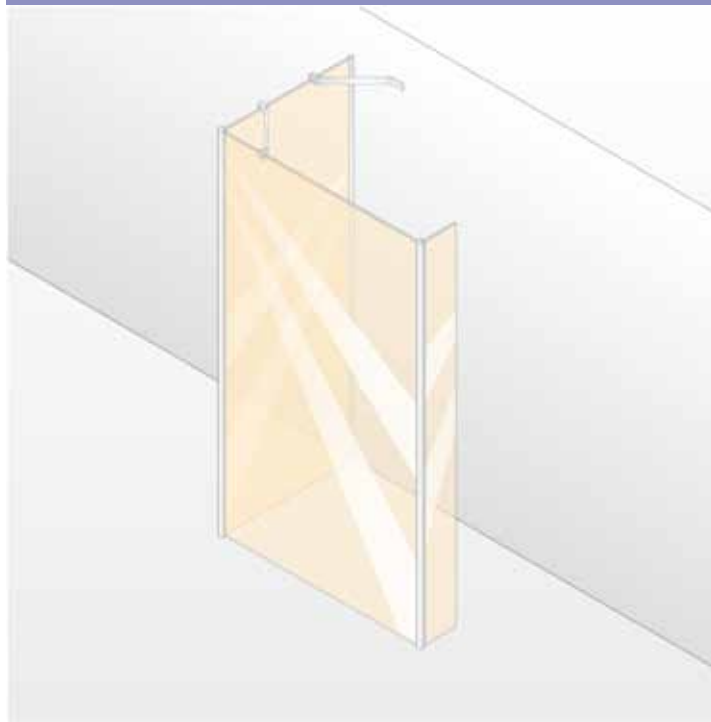
HÜPPE Studio Paris elegance s nástennou lištou 4-uholník

HÜPPE Studio Berlin pure s nástennou lištou 4-uholník

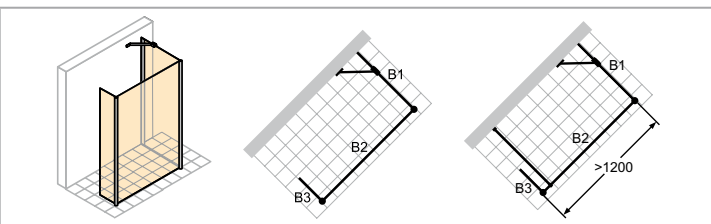
HÜPPE Studio Paris elegance



HÜPPE Studio Berlin pure

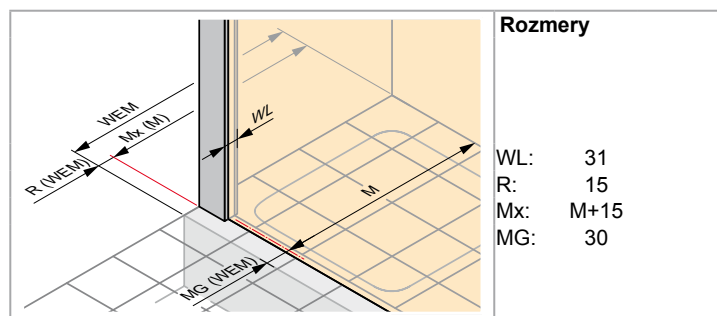


Upevnenie vľavo



Upevnenie vpravo

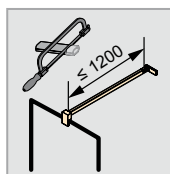
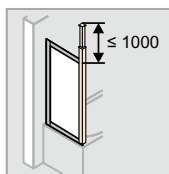
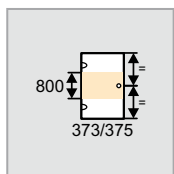

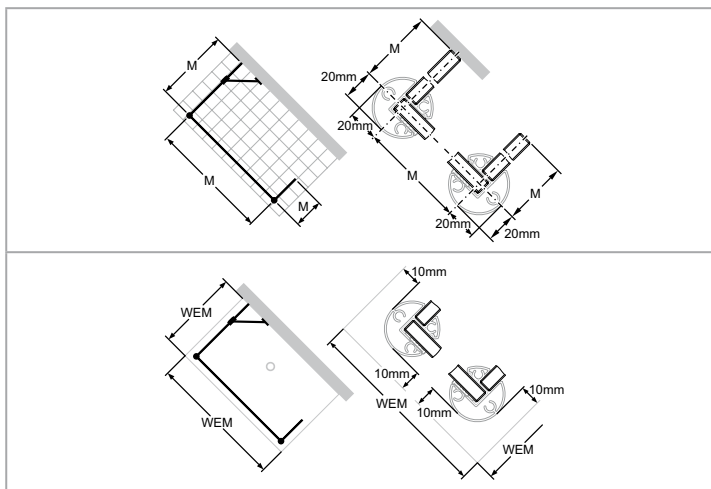
- Ceny vrátane skosení a výrezov.
- Konštrukčné prvky Walk-In neobsahujú žiadne vložky. Preto ju dodávame v základnej farbe.
- Zrkadlové sklo (380/381): Pri objednávke treba uviesť, ktorý segment má byť zhotovený so zrkadlovým sklom. Pokiaľ to nie je uvedené, bude celý výrobok zhotovený so zrkadlovým sklom.
- Technické informácie pozri kapitola Farby profilov a Sklá / dekory.
- Výška umiestnenia držiaku na uteráky sa môže zvoliť individuálne a musí sa uviesť pri objednávke. Pri chýbajúcom údají bude držiak na uteráky dodaný vždy v strede skla (výška a šírka).



Rozmery

WL: 31
R: 15
Mx: M+15
Mg: 30

WEM = Vstavaný rozmer vaničky (000)
M = Montážny rozmer Stred skla (001)
Prosím uveďte bezpodmienečne pri objednávke.



HÜPPE Studio Paris elegance s nástennou lištou 4-uholník HÜPPE Studio Berlin pure s nástennou lištou 4-uholník

Walk-In model 3

Zhotovenie na mieru - Upevnenie vľavo

Výška	Šírka SW B1	Šírka SW B2	Šírka SW B3	PARIS	BERLIN	Základná cena
1200-2000	300-1200	300-1200	300-600	PT0739	BT0739	2.656,-
	300-1200 1201-1800	1201-1800 300-1200	300-600	PT073E	BT073E	3.027,-
	1201-1800	1201-1800	300-600	PT073F	BT073F	3.398,-
2001-2200	300-1200	300-1200	300-600	PT073G	BT073G	2.983,-
	300-1200 1201-1800	1201-1800 300-1200	300-600	PT073H	BT073H	3.354,-
	1201-1800	1201-1800	300-600	PT073J	BT073J	3.725,-

Zhotovenie na mieru - Upevnenie vpravo

Výška	Šírka SW B1	Šírka SW B2	Šírka SW B3	PARIS	BERLIN	Základná cena
1200-2000	300-1200	300-1200	300-600	PT0749	BT0749	2.656,-
	300-1200 1201-1800	1201-1800 300-1200	300-600	PT074E	BT074E	3.027,-
	1201-1800	1201-1800	300-600	PT074F	BT074F	3.398,-
2001-2200	300-1200	300-1200	300-600	PT074G	BT074G	2.983,-
	300-1200 1201-1800	1201-1800 300-1200	300-600	PT074H	BT074H	3.354,-
	1201-1800	1201-1800	300-600	PT074J	BT074J	3.725,-

Rozsah rozmerov: min. - max.

1200-2200	300-1800	300-1800	300-600

Varianta vybavenia

Varianta vybavenia voliteľná		Prípl.
Designový profil s upevnením do stropu. Stropné napojenie min. 160mm.	702	206,-
Úzka bočná stena výklopná	720	359,-
Upevnenie do stropu a úzka bočná stena výklopná	721	565,-
Držiak tyče na uterák (strieborná pololesklá štandard, držiak tyče na uterák v čiernej pri zariadeniach v Black Edition)	T99	189,-
Držiak tyče na uterák a upevnenie do stropu. Stropné napojenie min. 160mm.	T02	395,-
Držiak na uteráky a úzka bočná stena výklopná	T20	548,-
Držiak tyče na uterák, upevnenie do stropu a úzka bočná stena výklopná	T21	754,-

Farba profilov - Sklo / dekor

Farba profilov	Kód farby	Prípl.	Sklo / dekor		bez Anti-Plaque		s Anti-Plaque	
					Kód skla	Prípl.	Kód skla	Prípl.
matný chróm / matný chróm	E05	0,-	číre	321	0,-	322	0,-	
chróm / chróm	C91		Karo	311		312		
Black Edition	123	107,-	Sand Plus	315	133,-	316	133,-	
individual farby RAL	998	268,-	Privatima	373		375		
			Zrkadlové sklo	380	416,-	381	416,-	

Ďalšie Sklá/dekory pozri úvodné strany HÜPPE Studio Paris elegance / HÜPPE Studio Berlin pure.

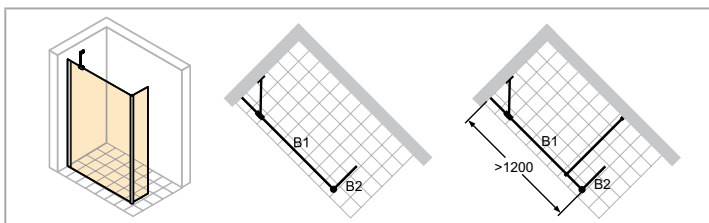
HÜPPE Studio Paris elegance s nástennou lištou 4-uholník

HÜPPE Studio Berlin pure s nástennou lištou 4-uholník

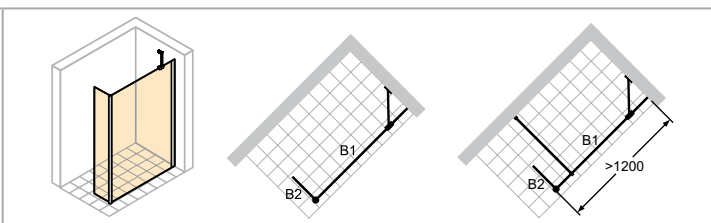
HÜPPE Studio Paris elegance



HÜPPE Studio Berlin pure

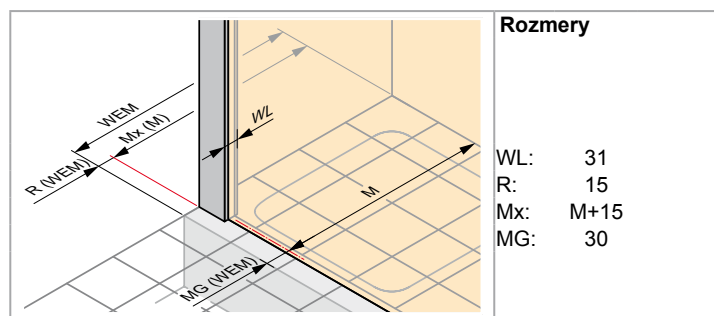


Upevnenie vľavo

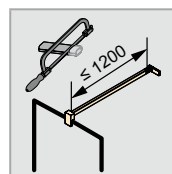
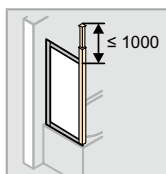
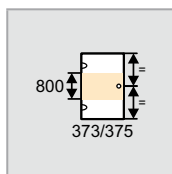

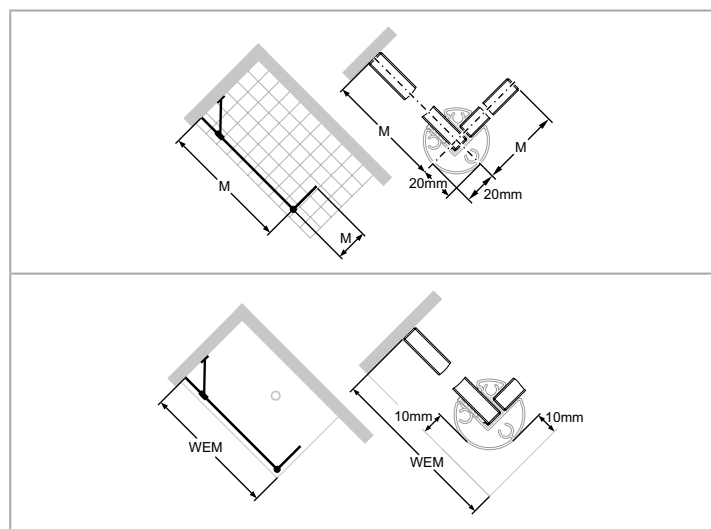


Upevnenie vpravo

- Ceny vrátane skosení a výrezov.
- Konštrukčné prvky Walk-In neobsahujú žiadne vložky. Preto ju dodávame v základnej farbe.
- Zrkadlové sklo (380/381): Pri objednávke treba uviesť, ktorý segment má byť zhotovený so zrkadlovým sklom. Pokiaľ to nie je uvedené, bude celý výrobok zhotovený so zrkadlovým sklom.
- Technické informácie pozri kapitola Farby profilov a Sklá / dekory.
- Výška umiestnenia držiaku na uteráky sa môže zvoliť individuálne a musí sa uviesť pri objednávke. Pri chýbajúcom údají bude držiak na uteráky dodaný vždy v strede skla (výška a šírka).



WEM = Vstavaný rozmer vaničky (000)
M = Montážny rozmer Stred skla (001)
Prosím uveďte bezpodmienečne pri objednávke.



Walk-In model 4

Zhotovenie na mieru - Upevnenie vľavo

Výška	Šírka SW B1	Šírka SW B2	PARIS	BERLIN	Základná cena
1200-2000	300-1200	300-600	PT0759	BT0759	1.651,-
	1201-1800	300-600	PT075E	BT075E	2.022,-
2001-2200	300-1200	300-600	PT075F	BT075F	1.978,-
	1201-1800	300-600	PT075G	BT075G	2.349,-

Zhotovenie na mieru - Upevnenie vpravo

Výška	Šírka SW B1	Šírka SW B2	PARIS	BERLIN	Základná cena
1200-2000	300-1200	300-600	PT0769	BT0769	1.651,-
	1201-1800	300-600	PT076E	BT076E	2.022,-
2001-2200	300-1200	300-600	PT076F	BT076F	1.978,-
	1201-1800	300-600	PT076G	BT076G	2.349,-

Rozsah rozmerov: min. - max.

1200-2200	300-1800	300-600

Varianta vybavenia

Varianta vybavenia voliteľná		Prípl.
Designový profil s upevnením do stropu. Stropné napojenie min. 160mm.	702	206,-
Úzka bočná stena výklopná	720	359,-
Upevnenie do stropu a úzka bočná stena výklopná	721	565,-
Držiak tyče na uterák (strieborná pololesklá štandard, držiak tyče na uterák v čiernej pri zariadeniach v Black Edition)	T99	189,-
Držiak tyče na uterák a upevnenie do stropu. Stropné napojenie min. 160mm.	T02	395,-
Držiak na uteráky a úzka bočná stena výklopná	T20	548,-
Držiak tyče na uterák, upevnenie do stropu a úzka bočná stena výklopná	T21	754,-

Farba profilov - Sklo / dekor

Farba profilov	Kód farby	Prípl.	Sklo / dekor		bez Anti-Plaque		s Anti-Plaque	
			Kód skla	Prípl.	Kód skla	Prípl.	Kód skla	Prípl.
matný chróm / matný chróm	E05	0,-	číre	321	0,-	322	0,-	
chróm / chróm	C91	0,-	Karo	311	133,-	312	133,-	
Black Edition	123	107,-	Sand Plus	315	416,-	316	416,-	
individual farby RAL	998	268,-	Privatima	373	416,-	375	416,-	
			Zrkadlové sklo	380	416,-	381	416,-	

Ďalšie Sklá/dekory pozri úvodné strany HÜPPE Studio Paris elegance / HÜPPE Studio Berlin pure.

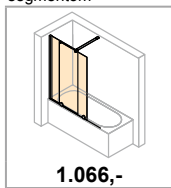
HÜPPE Vaňové zásteny



HÜPPE Vaňové zásteny - Prehľad modelov - Základná cena

HÜPPE Xtensa pure

Posuvné dvere
1-dielne s pevným
segmentom

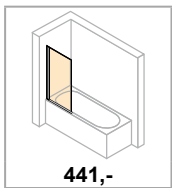


1.066,-

Q.2-Q.3

HÜPPE Design elegance / HÜPPE Design pure

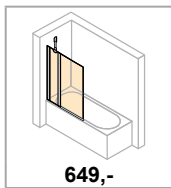
1-dielna



441,-

Q.4-Q.5

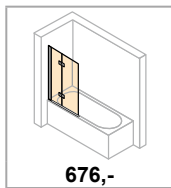
1-dielna s pevným
segmentom



649,-

Q.6-Q.7

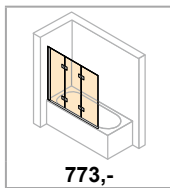
2-dielna sklapovacia



676,-

Q.8-Q.9

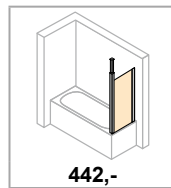
3-dielna



773,-

Q.10-Q.11

Bočná stena

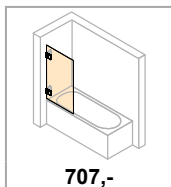


442,-

Q.12-Q.13

HÜPPE Solva pure bezrámová

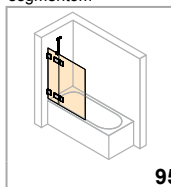
1-dielna



707,-

Q.14-Q.15

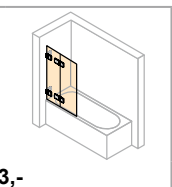
1-dielna s pevným
segmentom



953,-

Q.16-Q.17

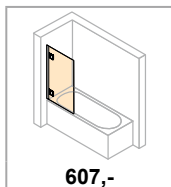
2-dielna sklapovacia



Q.18-Q.19

HÜPPE Solva pure s nástennou lištou

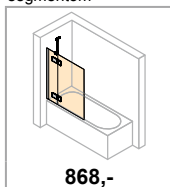
1-dielna



607,-

Q.20-Q.21

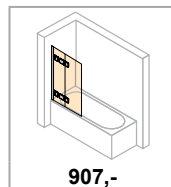
1-dielna s pevným
segmentom



868,-

Q.22-Q.23

2-dielna sklapovacia



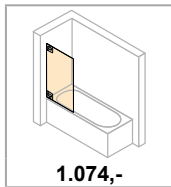
907,-

Q.24-Q.25

HÜPPE Studio Paris elegance bezrámové

HÜPPE Studio Berlin pure bezrámové

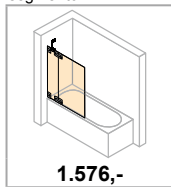
1-dielna



1.074,-

Q.26-Q.27

1-dielna s pevným
segmentom



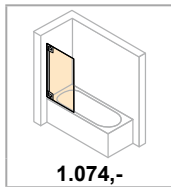
1.576,-

Q.28-Q.29

HÜPPE Studio Paris elegance s nástennou lištou

HÜPPE Studio Berlin pure s nástennou lištou

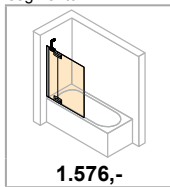
1-dielna



1.074,-

Q.30-Q.31

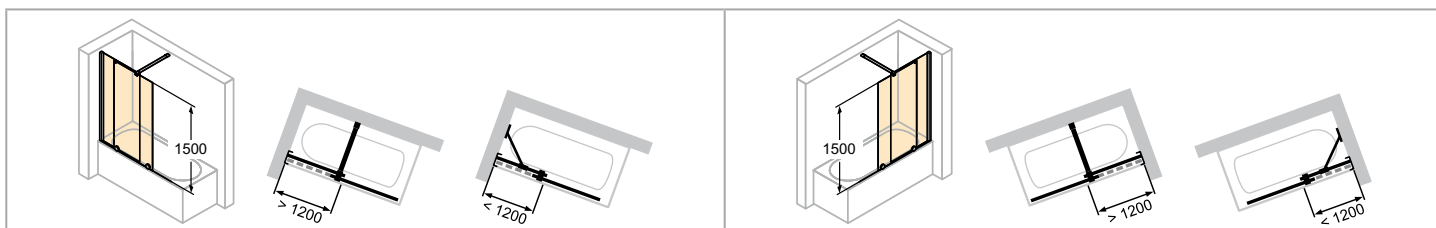

1-dielna s pevným
segmentom



1.576,-

Q.32-Q.33

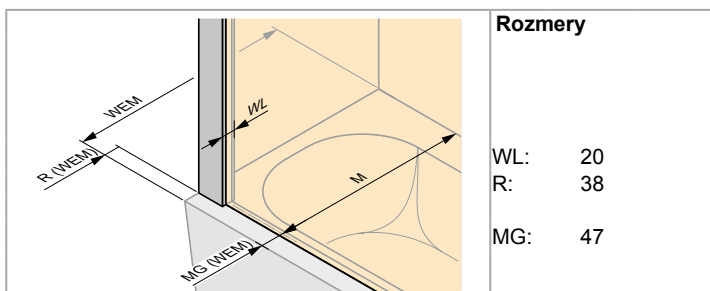
HÜPPE Xtensa pure Vanová zástena




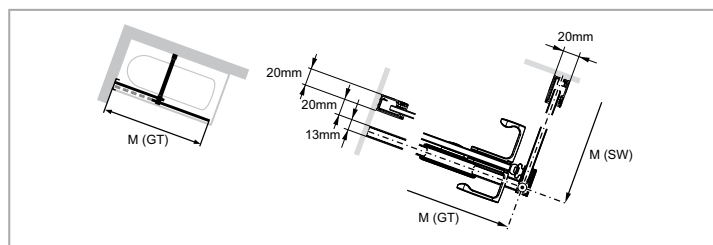
Upevnenie vľavo

Upevnenie vpravo

- K dispozícii musí byť vodorovná / rovinná plocha 50mm.
- Montáž na sprchovú vaničku aj priamo na podlahu možná. Minimálna šírka okraja vaničky, resp. plochy podlahy potrebná pre inštaláciu. 50mm.
- Doplnková sada pre T-riešenie ako alternatíva k priečnej vzpere pozri kapitola Príslušenstvo a iné.
- Zrkadlové sklo (380/381): Pri objednávke treba uviesť, ktorý segment má byť zhotovený so zrkadlovým sklom. Pokiaľ to nie je uvedené, bude celý výrobok zhotovený so zrkadlovým sklom.
- Technické informácie pozri kapitola Farby profilov a Sklá / dekory.
- Výrobok sa dodáva štandardne bez madla.



WEM = Vstavaný rozmer vaničky (000)
 M = Montážny rozmer Stred skla (001)
 Prosím uveďte bezpodmienečne pri objednávke.



Posuvné dvere 1-dielne s pevným segmentom

Upevnenie vľavo

Výška	Šírka	Min. / max. prekrytie sklenených tabulí X	Min. / max. šírka vstupu s bočnou stenou (SW)	Upevnenie	Číslo výrobku	Základná cena
1500	1101-1200	91-190	403-502	Stabilizačná vzpera	XT0601	1.066,-
	1201-1400	91-290	403-602	Priečna vzpera	XT0602	1.234,-

Zhotovenie na mieru - Upevnenie vľavo

Výška	Šírka	Číslo výrobku	Základná cena
1200-1500	700-1400	XT0680	1.370,-





Upevnenie vpravo

Výška	Šírka	Min. / max. prekrytie sklenených tabulí X	Min. / max. šírka vstupu s bočnou stenou (SW)	Upevnenie	Číslo výrobku	Základná cena
1500	1101-1200	91-190	403-502	Stabilizačná vzpera	XT0701	1.066,-
	1201-1400	91-290	403-602	Priečna vzpera	XT0702	1.234,-

Zhotovenie na mieru - Upevnenie vpravo

Výška	Šírka	Číslo výrobku	Základná cena
1200-1500	700-1400	XT0780	1.370,-

Rozsah rozmerov: min. - max.

			
1200-1500	700-1400	390-1040	380-1040

Varianta vybavenia

Varianta vybavenia voliteľná		Prípl.
Komfortné madlo Xtensa	792	83,-
Stropná vzpera 80-600mm	791	111,-
Komfortné madlo Xtensa a stropná vzpera Xtensa 80-600mm	793	193,-


Farba profilov - Sklo / dekor

Farba profilov	Kód farby	Prípl.	Sklo / dekor	bez Anti-Plaque		s Anti-Plaque	
				Kód skla	Prípl.	Kód skla	Prípl.
strieborná pololesklá	069	0,-	číre	321	0,-	322	0,-
Black Edition	123	107,-	šedé	301		368	
			bronzové	341	206,-	378	206,-
			Sand Plus	315		316	
			Zrkadlové sklo	380	416,-	381	416,-

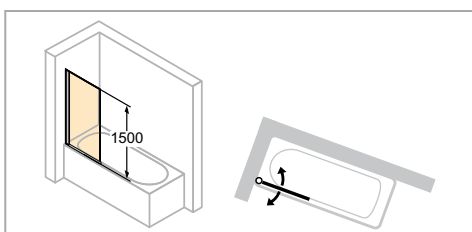
HÜPPE Design elegance Vaňová zástena

HÜPPE Design pure Vaňová zástena

elegance

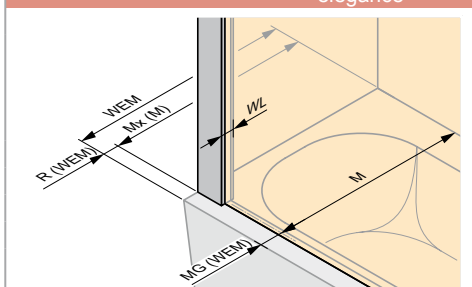


pure



- Výška umiestnenia držiaku na uteráky sa môže zvoliť individuálne a musí sa uviesť pri objednávke. Pri chýbajúcom údaji bude držiak na uteráky dodaný vždy v strede skla (výška a šírka).
- Krytky a prahová lišta vždy vo farbe strieborná lesklá, s výnimkou Black Edition.

elegance

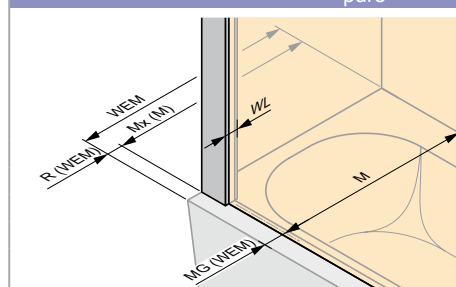


Rozmery

WL: 28
R: 15
Mx: M+15
MG: 30

WEM = Vstavaný rozmer vaničky (000)
M = Montážny rozmer Stred skla (001)
Prosím uveďte bezpodmienečne pri objednávke.

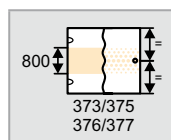
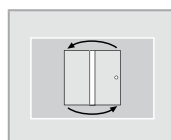
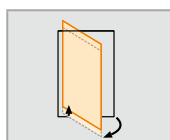

pure



Rozmery

WL: 30
R: 15
Mx: M+15
MG: 30

WEM = Vstavaný rozmer vaničky (000)
M = Montážny rozmer Stred skla (001)
Prosím uveďte bezpodmienečne pri objednávke.



1-dielna



Výška	Šírka 1. segmentu	Šírka celkom	elegance	pure	Základná cena
1500	730	750-765	8E1901	8P1901	441,-

Zhotovenie na mieru

Výška	Šírka	elegance	pure	Základná cena
do 1500	500-1000	8E1980	8P1980	575,-

Rozsah nastavenia = zadaný rozmer - 8mm / + 7mm

Rozsah rozmerov: min. - max.

	
do 1500	500-1000

Varianta vybavenia

Varianta vybavenia voliteľná		Prípl.
Držiak tyče na uterák (strieborná pololesklá štandard, držiak tyče na uterák v čiernej pri zariadeniach v Black Edition)	T99	189,-

Farba profilov - Sklo / dekor

Farba profilov	Kód farby	Prípl.	Sklo / dekor	bez Anti-Plaque		s Anti-Plaque	
				Kód skla	Prípl.	Kód skla	Prípl.
biela	055	0,-	čire	321	0,-	322	73,-
strieborná matná	087		šedé	301		368	
čierna	023	98,-	bronzové	341		378	
šedohnedá	061		Sand Plus	315	133,-	316	206,-
strieborná lesklá	092		Privatima	373		375	
			Bubbles	376		377	
			Zrkadlové sklo	380	416,-	381	489,-

HÜPPE Design pure

Farba profilov	Kód farby	Prípl.
Black Edition	123	107,-

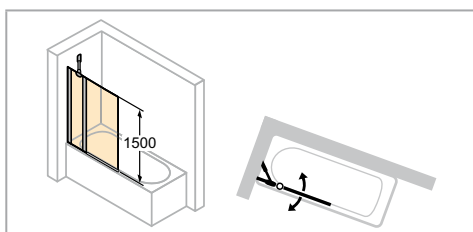
HÜPPE Design elegance Vaňová zástena

HÜPPE Design pure Vaňová zástena

elegance



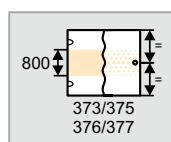
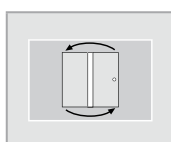
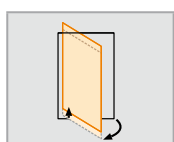

pure



Sklo 373/375 Privatima: Pri objednávke vždy potrebné špecifikovať upevnenie vľavo alebo vpravo.

- Zrkadlové sklo (380/381): Pri objednávke treba uviesť, ktorý segment má byť zhotovený so zrkadlovým sklom. Pokiaľ to nie je uvedené, bude celý výrobok zhotovený so zrkadlovým sklom.
- Technické informácie pozri kapitola Farby profilov a Sklá / dekory.
- Vzpera, krytky a prahová lišta vždy vo farbe strieborná lesklá, s výnimkou Black Edition.

	<p>Rozmery</p> <p>WL: 24 R: 20 Mx: M+10 MG: 30</p>
<p>WEM = Vstavaný rozmer vaničky (000) M = Montážny rozmer Stred skla (001) Prosím uveďte bezpodmienečne pri objednávke.</p>	



1-dielna s pevným segmentom

Výška	Šírka 1. segmentu	Šírka 2. segmentu	Šírka celkom	elegance	pure	Základná cena
1500	220	730	950-965	8E2001	8P2001	649,-

Zhotovenie na mieru

Výška	Šírka	elegance	pure	Základná cena
do 1500	700-1550	8E2080	8P2080	847,-

Rozsah nastavenia = zadaný rozmer - 8mm / + 7mm

Rozsah rozmerov: min. - max.

do 1500	700-1550	220-650	max. 900

Farba profilov - Sklo / dekor

Farba profilov	Kód farby	Prípl.
biela	055	0,-
strieborná matná	087	
čierna	023	98,-
šedohnedá	061	
strieborná lesklá	092	

HÜPPE Design pure

Farba profilov	Kód farby	Prípl.
Black Edition	123	107,-

Sklo / dekor	bez Anti-Plaque		s Anti-Plaque	
	Kód skla	Prípl.	Kód skla	Prípl.
čire	321	0,-	322	73,-
šedé	301	133,-	368	206,-
bronzové	341		378	
Sand Plus	315		316	
Privatima	373		375	
Bubbles	376		377	
Zrkadlové sklo	380	416,-	381	489,-

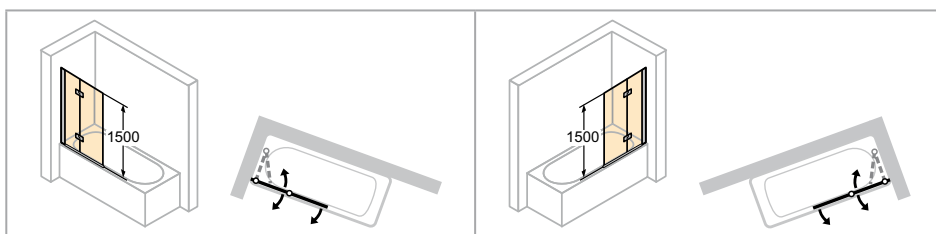
HÜPPE Design elegance Vaňová zástena

HÜPPE Design pure Vaňová zástena

elegance



pure

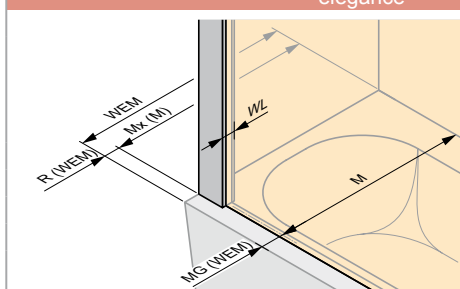


Upevnenie vľavo

Upevnenie vpravo

- Zrkadlové sklo (380/381): Pri objednávke treba uviesť, ktorý segment má byť zhotovený so zrkadlovým sklom. Pokiaľ to nie je uvedené, bude celý výrobok zhotovený so zrkadlovým sklom.
- Technické informácie pozri kapitola Farby profilov a Sklá / dekory.
- Krytky, pánty a prahová lišta vždy vo farbe strieborná lesklá, s výnimkou Black Edition.

elegance

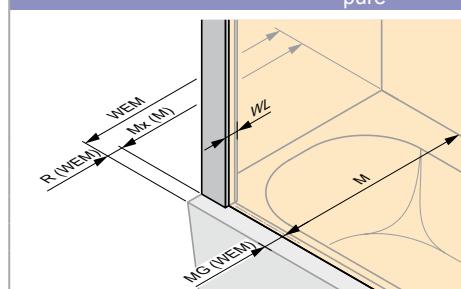


Rozmery

WL: 28
R: 15
Mx: M+15
MG: 30

WEM = Vstavaný rozmer vaničky (000)
M = Montážny rozmer Stred skla (001)
Prosím uveďte bezpodmienečne pri objednávke.

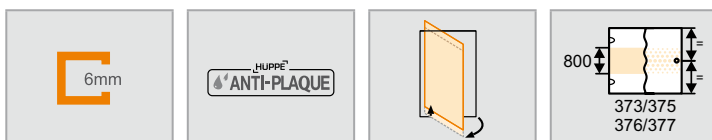
pure



Rozmery

WL: 30
R: 15
Mx: M+15
MG: 30

WEM = Vstavaný rozmer vaničky (000)
M = Montážny rozmer Stred skla (001)
Prosím uveďte bezpodmienečne pri objednávke.



2-dielna sklappovacia

Upevnenie vľavo

Výška	Šírka	Šírka 1. segmentu	Šírka 2. segmentu	elegance	pure	Základná cena
1500	1000	533-548	452	8E2301	8P2301	676,-
	1200	633-648	552	8E2302	8P2302	743,-

Zhotovenie na mieru - Upevnenie vľavo

Výška	Šírka	elegance	pure	Základná cena
do 1500	do 1200	8E2380	8P2380	880,-

Rozsah nastavenia = zadaný rozmer - 8mm / + 7mm


Upevnenie vpravo

Výška	Šírka	Šírka 1. segmentu	Šírka 2. segmentu	elegance	pure	Základná cena
1500	1000	533-548	452	8E2401	8P2401	676,-
	1200	633-648	552	8E2402	8P2402	743,-

Zhotovenie na mieru - Upevnenie vpravo

Výška	Šírka	elegance	pure	Základná cena
do 1500	do 1200	8E2480	8P2480	880,-



Rozsah nastavenia = zadaný rozmer - 8mm / + 7mm

	Typ	Šírka v zloženom stave F	Hrúbka v zloženom stave P
	SFT 1000	510	95-110
	SFT 1200	610	95-110

Skosenie / výrezy

Skosenie	Prípl.
	Príplatok k zhotoveniu na mieru za každé skosenie/výrez 133,-

Rozsah rozmerov: min. - max.

	
do 1500	do 1200

Farba profilov - Sklo / dekor

Farba profilov	Kód farby	Prípl.
biela	055	0,-
strieborná matná	087	
čierna	023	98,-
šedohnedá	061	
strieborná lesklá	092	

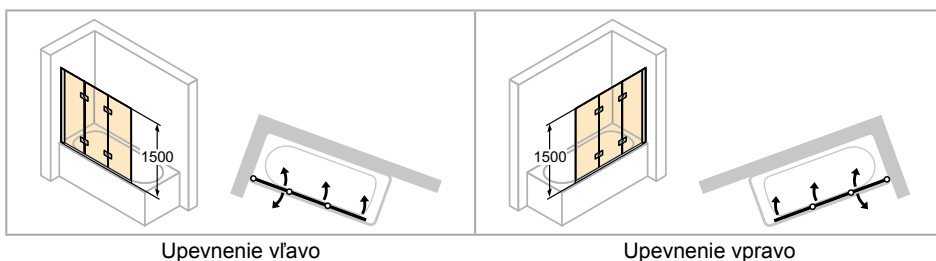
HÜPPE Design pure

Farba profilov	Kód farby	Prípl.
Black Edition	123	107,-

Sklo / dekor	bez Anti-Plaques		s Anti-Plaques	
	Kód skla	Prípl.	Kód skla	Prípl.
číre	321	0,-	322	73,-
šedé	301	133,-	368	206,-
bronzové	341		378	
Sand Plus	315		316	
Privatima	373	416,-	375	489,-
Bubbles	376		377	
Zrkadlové sklo	380		381	

HÜPPE Design elegance Vaňová zástena

HÜPPE Design pure Vaňová zástena



- Zrkadlové sklo (380/381): Pri objednávke treba uviesť, ktorý segment má byť zhotovený so zrkadlovým sklom. Pokiaľ to nie je uvedené, bude celý výrobok zhotovený so zrkadlovým sklom.
- Technické informácie pozri kapitola Farby profilov a Sklá / dekory.
- Krytky, pánty a prahová lišta vždy vo farbe strieborná lesklá, s výnimkou Black Edition.

elegance

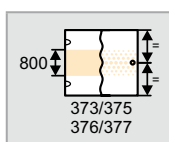
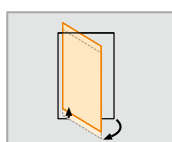
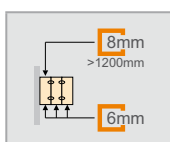
Rozmery	
WL:	28
R:	15
Mx:	M+15
MG:	30

WEM = Vstavaný rozmer vaničky (000)
M = Montážny rozmer Stred skla (001)
Prosím uveďte bezpodmienečne pri objednávke.

pure

Rozmery	
WL:	30
R:	15
Mx:	M+15
MG:	30

WEM = Vstavaný rozmer vaničky (000)
M = Montážny rozmer Stred skla (001)
Prosím uveďte bezpodmienečne pri objednávke.



3-dielna

Upevnenie vľavo

Výška	Šírka 1. segmentu s lištou	Šírka 2. segmentu	Šírka 3. segmentu	Šírka celkom	elegance	pure	Základná cena
1500	492-507	393	315	1200-1215	8E6501	8P6501	773,-

Zhotovenie na mieru - Upevnenie vľavo

Výška	Šírka	elegance	pure	Základná cena
do 1500	1000-1200	8E6580	8P6580	1.006,-
	1201-1400	8E6581	8P6581	
	1401-1600	8E6582	8P6582	

Rozsah nastavenia = zadaný rozmer - 8mm / + 7mm


Upevnenie vpravo

Výška	Šírka 1. segmentu s lištou	Šírka 2. segmentu	Šírka 3. segmentu	Šírka celkom	elegance	pure	Základná cena
1500	492-507	393	315	1200-1215	8E6601	8P6601	773,-

Zhotovenie na mieru - Upevnenie vpravo

Výška	Šírka	elegance	pure	Základná cena
do 1500	1000-1200	8E6680	8P6680	1.006,-
	1201-1400	8E6681	8P6681	
	1401-1600	8E6682	8P6682	

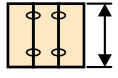

Rozsah nastavenia = zadaný rozmer - 8mm / + 7mm

	Typ	Šírka v zloženom stave F	Hrúbka v zloženom stave P
	SFT 1200	472	70-85

Skosenie / výrezy

Skosenie	Prípl.
	Príplatok k zhotoveniu na mieru za každé skosenie/výrez 133,-

Rozsah rozmerov: min. - max.

	
do 1500	1000-1600

Farba profilov - Sklo / dekor

Farba profilov	Kód farby	Prípl.	Sklo / dekor	bez Anti-Plaque		s Anti-Plaque	
				Kód skla	Prípl.	Kód skla	Prípl.
biela	055	0,-	čire	321	0,-	322	73,-
strieborná matná	087		šedé	301		368	
čierna	023	98,-	bronzové	341		378	
šedohnedá	061		Sand Plus	315	133,-	316	206,-
strieborná lesklá	092		Privatima	373		375	
			Bubbles	376		377	
			Zrkadlové sklo	380	416,-	381	489,-


HÜPPE Design pure

Farba profilov	Kód farby	Prípl.
Black Edition	123	107,-

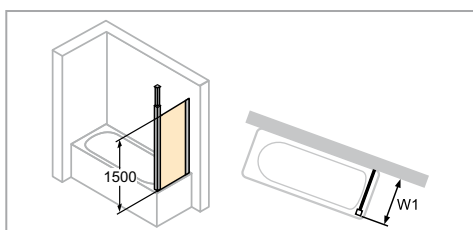

HÜPPE Design elegance Vaňová zástena

HÜPPE Design pure Vaňová zástena

elegance

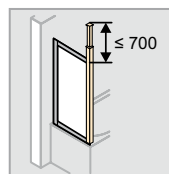
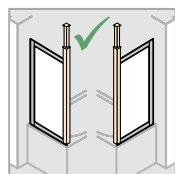
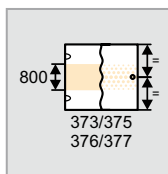
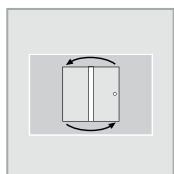



pure



- Kombinovateľné so všetkými modelmi HÜPPE Design elegance a HÜPPE Design pure.
- Výška umiestnenia držiaku na uteráky sa môže zvoliť individuálne a musí sa uviesť pri objednávke. Pri chýbajúcom údaji bude držiak na uteráky dodaný vždy v strede skla (výška a šírka).

	<p>Rozmery</p> <p>WL: 24 R: 20 Mx: M+10 MG: 30</p>
<p>WEM = Vstavaný rozmer vaničky (000) M = Montážny rozmer Stred skla (001) Prosím uveďte bezpodmienečne pri objednávke.</p>	



Bočná stena

Výška	Šírka vane W1	WEM	elegance	pure	Základná cena
1500	700	680-700	8E6801	8P6801	442,-
	750	730-750	8E6802	8P6802	

Zhotovenie na mieru

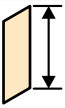

Výška	Typ	Šírka celkom	elegance	pure	Základná cena
do 1500	Cez roh	200-1200	8E6880	8P6880	574,-
	V rovine	200-1200	8E6881	8P6881	

Rozsah nastavenia = zadaný rozmer - 10mm / + 10mm

Skosenie / výrezy

Skosenie a výrezy	Prípl.
	Príplatok k zhotoveniu na mieru za každé skosenie/výrez 133,-

Rozsah rozmerov: min. - max.

	
do 1500	200-1200

Varianta vybavenia

Varianta vybavenia voliteľná	Prípl.
Držiak tyče na uterák (strieborná pololesklá, Black Edition)	T99 189,-

Naviac

	elegance	pure	Cena
Vzpera sklo/sklo pre bočnú stenu s vaňovou zástenou 2-dielnou	8E6901	8P6901	31,-

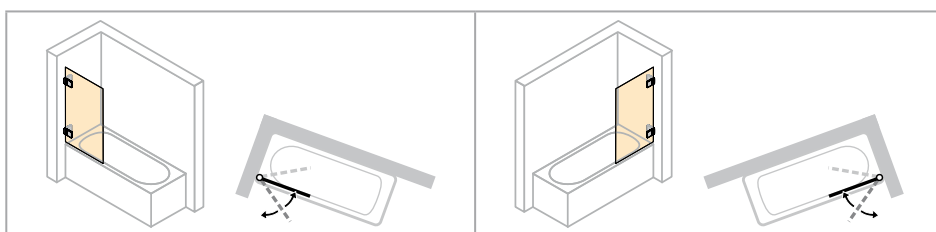
Farba profilov - Sklo / dekor

Farba profilov	Kód farby	Prípl.	Sklo / dekor	bez Anti-Plaque		s Anti-Plaque	
				Kód skla	Prípl.	Kód skla	Prípl.
biela	055	0,-	číre	321	0,-	322	73,-
strieborná matná	087		šedé	301		368	
čierna	023	98,-	bronzové	341		378	
šedohnedá	061		Sand Plus	315	133,-	316	206,-
strieborná lesklá	092		Privatima	373		375	
			Bubbles	376		377	
			Zrkadlové sklo	380	416,-	381	489,-

HÜPPE Design pure

Farba profilov	Kód farby	Prípl.
Black Edition	123	107,-

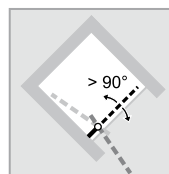
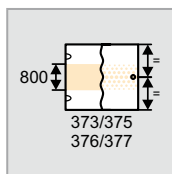
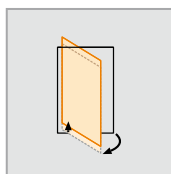
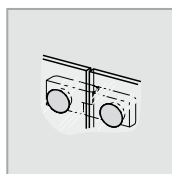

HÜPPE Solva pure bezrámová Vaňová zástena



Upevnenie vľavo

Upevnenie vpravo

- Zameranie nutné.
- Výška umiestnenia držiaku na uteráky sa môže zvoliť individuálne a musí sa uviesť pri objednávke. Pri chýbajúcom údaji bude držiak na uteráky dodaný vždy v strede skla (výška a šírka).





1-dielna

Zhotovenie na mieru

Výška	Šírka	Upevnenie vľavo Číslo výrobku	Upevnenie vpravo Číslo výrobku	Základná cena
1500-2000	500-1000	SR3480	SR3580	707,-
2001-2200	500-900	SR3481	SR3581	1.240,-

Rozsah rozmerov: min. - max.

	
1500-2000	500-1000
2001-2200	500-900

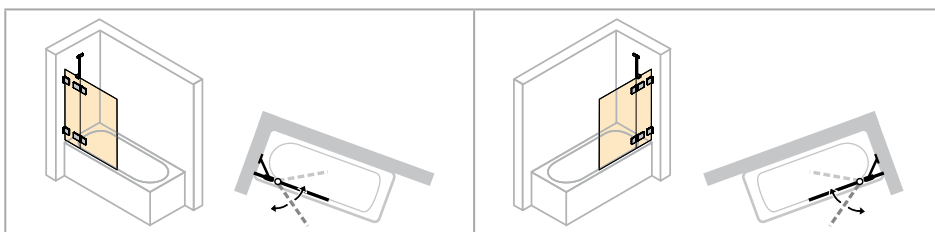
Varianta vybavenia

Varianta vybavenia voliteľná		Prípl.
Držiak tyče na uterák (strieborná pololesklá)	T99	189,-

Farba profilov - Sklo / dekor

Farba profilov	Kód farby	Prípl.	Sklo / dekor		bez Anti-Plaque		s Anti-Plaque	
					Kód skla	Prípl.	Kód skla	Prípl.
strieborná lesklá	092	0,-	číre	321	0,-	322	0,-	
			šedé	301		368		
			bronzové	341	133,-	378		
			Sand Plus	315		316	133,-	
			Privatima	373		375		
			Bubbles	376		377		
			Zrkadlové sklo	380	416,-	381	416,-	

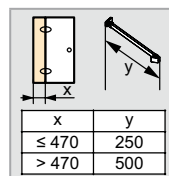
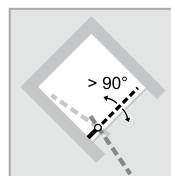
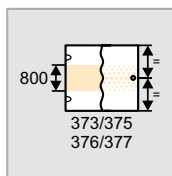
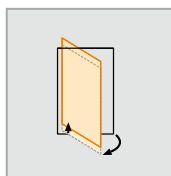
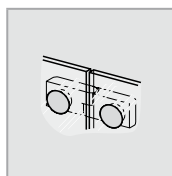
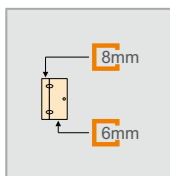
HÜPPE Solva pure bezrámová Vaňová zástena



Upevnenie vľavo

Upevnenie vpravo

- Zameranie nutné.
- Zrkadlové sklo (380/381): Pri objednávke treba uviesť, ktorý segment má byť zhotovený so zrkadlovým sklom. Pokiaľ to nie je uvedené, bude celý výrobok zhotovený so zrkadlovým sklom.
- Technické informácie pozri kapitola Farby profilov a Sklá / dekory.



1-dielna s pevným segmentom

Zhotovenie na mieru

Výška	Šírka dverná strana	Upevnenie vľavo Číslo výrobku	Upevnenie vpravo Číslo výrobku	Základná cena
1500-2000	600-1200	SR2180	SR2280	953,-
	1201-1500	SR2182	SR2282	1.593,-
2001-2200	600-1200	SR2181	SR2281	1.486,-
	1201-1500	SR2183	SR2283	2.128,-

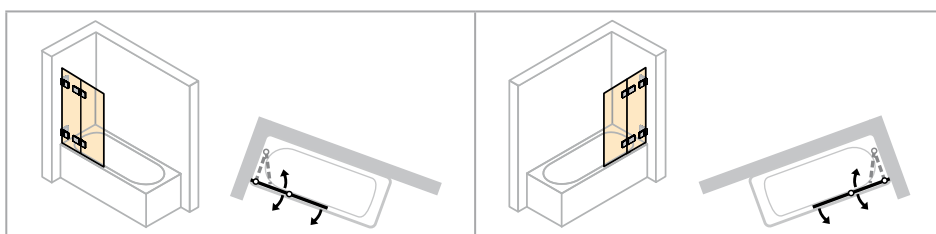
Rozsah rozmerov: min. - max.

1500-2200	600-1500	220-600	max. 900

Farba profilov - Sklo / dekor

Farba profilov	Kód farby	Prípl.	Sklo / dekor	bez Anti-Plaque		s Anti-Plaque	
				Kód skla	Prípl.	Kód skla	Prípl.
strieborná lesklá	092	0,-	číre	321	0,-	322	0,-
			šedé	301		368	
			bronzové	341		378	
			Sand Plus	315	133,-	316	133,-
			Privatima	373		375	
			Bubbles	376		377	
			Zrkadlové sklo	380	416,-	381	416,-

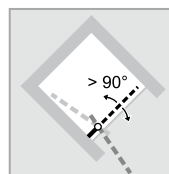
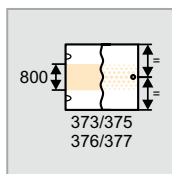
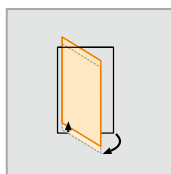
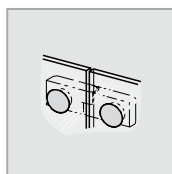

HÜPPE Solva pure bezrámová Vaňová zástena



Upevnenie vľavo

Upevnenie vpravo

- Zameranie nutné.
- Zrkadlové sklo (380/381): Pri objednávke treba uviesť, ktorý segment má byť zhotovený so zrkadlovým sklom. Pokiaľ to nie je uvedené, bude celý výrobok zhotovený so zrkadlovým sklom.
- Technické informácie pozri kapitola Farby profilov a Sklá / dekory.





2-dielna sklapovacia

Zhotovenie na mieru

Výška	Šírka dverná strana	Upevnenie vľavo Číslo výrobku	Upevnenie vpravo Číslo výrobku	Základná cena
1500-2000	500-1250	SR4880	SR4980	953,-

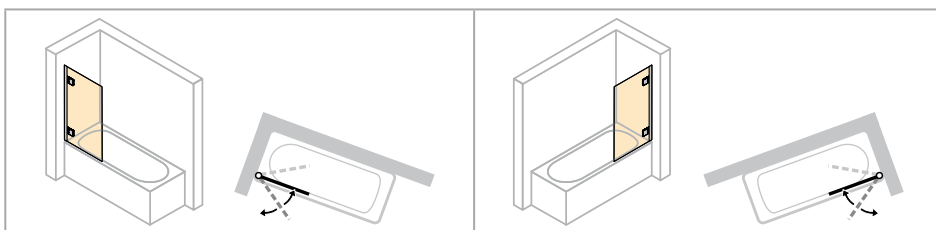
Rozsah rozmerov: min. - max.

	
1500-2000	500-1250

Farba profilov - Sklo / dekor

Farba profilov	Kód farby	Prípl.	Sklo / dekor		bez Anti-Plaque		s Anti-Plaque	
					Kód skla	Prípl.	Kód skla	Prípl.
strieborná lesklá	092	0,-	číre	321	0,-	322	0,-	
			šedé	301		368		
			bronzové	341	133,-	378		
			Sand Plus	315		316	133,-	
			Privatima	373		375		
			Bubbles	376		377		
			Zrkadlové sklo	380	416,-	381	416,-	

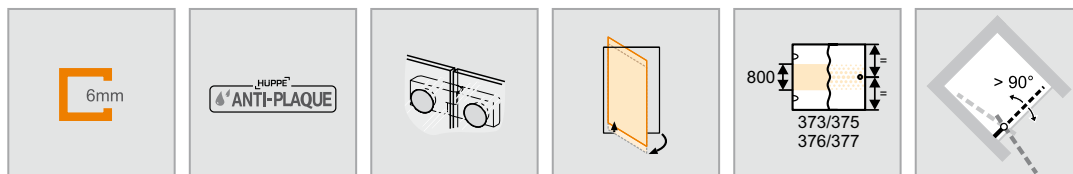
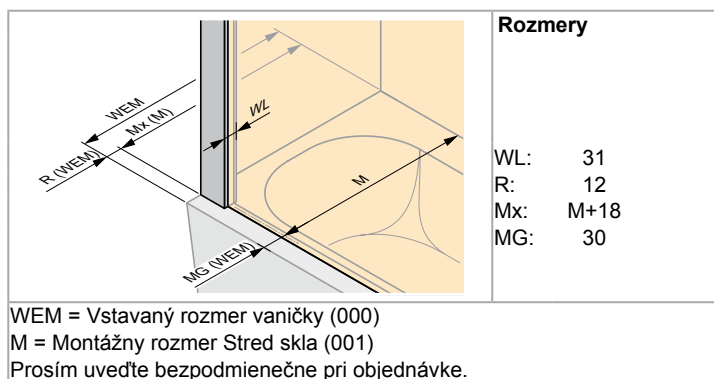
HÜPPE Solva pure s nástennou lištou Vaňová zástena



Upevnenie vľavo

Upevnenie vpravo

- Výška umiestnenia držiaku na uteráky sa môže zvoliť individuálne a musí sa uviesť pri objednávke. Pri chýbajúcom údaji bude držiak na uteráky dodaný vždy v strede skla (výška a šírka).



HÜPPE Solva pure s nástennou lištou Vaňová zástena

1-dielna

Výška	Typ	Šírka	Upevnenie vľavo Číslo výrobku	Upevnenie vpravo Číslo výrobku	Základná cena
1500	750	740-755	ST3401	ST3501	607,-

Zhotovenie na mieru

Výška	Šírka dverná strana	Upevnenie vľavo Číslo výrobku	Upevnenie vpravo Číslo výrobku	Základná cena
1500-2000	500-1000	ST3480	ST3580	792,-
2001-2200	500-900	ST3481	ST3581	1.326,-

Rozsah nastavenia = zadaný rozmer - 8mm / + 7mm

Rozsah rozmerov: min. - max.

1500-2000	500-1000
2001-2200	500-900

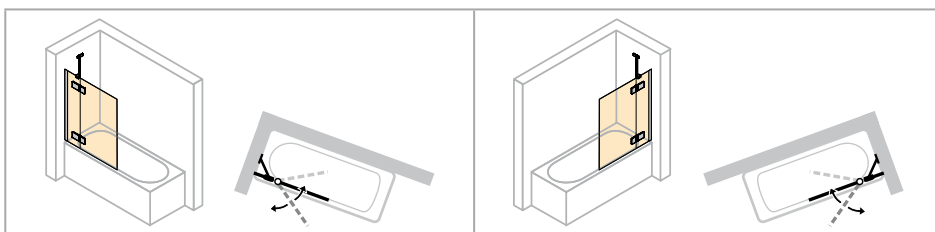
Varianta vybavenia

Varianta vybavenia voliteľná		Prípl.
Držiak tyče na uterák (strieborná pololesklá)	T99	189,-

Farba profilov - Sklo / dekor

Farba profilov	Kód farby	Prípl.	Sklo / dekor		bez Anti-Plaque		s Anti-Plaque	
					Kód skla	Prípl.	Kód skla	Prípl.
strieborná lesklá	092	0,-	číre	321	0,-	322	0,-	
			šedé	301		368		
			bronzové	341	133,-	378		
			Sand Plus	315		316	133,-	
			Privatima	373		375		
			Bubbles	376		377		
			Zrkadlové sklo	380	416,-	381	416,-	

HÜPPE Solva pure s nástennou lištou Vaňová zástena



Upevnenie vľavo

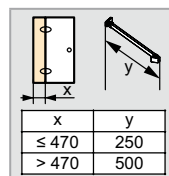
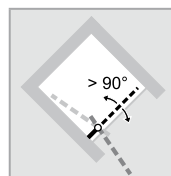
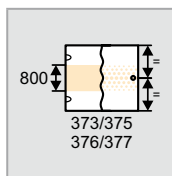
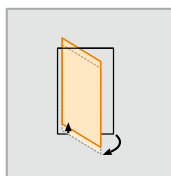
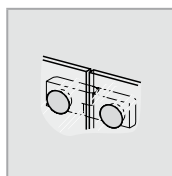
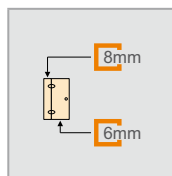
Upevnenie vpravo

- Zrkadlové sklo (380/381): Pri objednávke treba uviesť, ktorý segment má byť zhotovený so zrkadlovým sklom. Pokiaľ to nie je uvedené, bude celý výrobok zhotovený so zrkadlovým sklom.
- Technické informácie pozri kapitola Farby profilov a Sklá / dekory.

Rozmery

WL: 31
R: 12
Mx: M+18
MG: 30

WEM = Vstavaný rozmer vaničky (000)
M = Montážny rozmer Stred skla (001)
Prosím uveďte bezpodmienečne pri objednávke.



1-dielna s pevným segmentom

Výška	Typ	Šírka Dvere	Šírka pevného segmentu	Upevnenie vľavo Číslo výrobku	Upevnenie vpravo Číslo výrobku	Základná cena
1500	950	940-955	270-285	ST2101	ST2201	868,-

Zhotovenie na mieru





Výška	Šírka dverná strana	Upevnenie vľavo Číslo výrobku	Upevnenie vpravo Číslo výrobku	Základná cena
1500-2000	600-1200	ST2180	ST2280	1.124,-
	1201-1500	ST2182	ST2282	1.764,-
2001-2200	600-1200	ST2181	ST2281	1.657,-
	1201-1500	ST2183	ST2283	2.299,-

Rozsah nastavenia = zadaný rozmer - 8mm / + 7mm

Skosenie / výrezy

Skosenie a výrezy	Prípl.
	Príplatok k zhotoveniu na mieru za každé skosenie/výrez 133,-

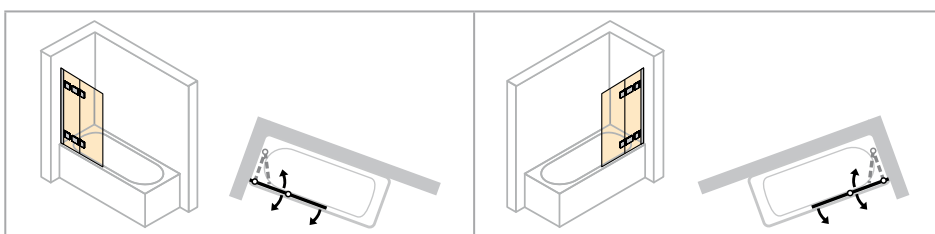
Rozsah rozmerov: min. - max.

			
1500-2200	200-600	max. 900	600-1500

Farba profilov - Sklo / dekor

Farba profilov	Kód farby	Prípl.	Sklo / dekor				
			bez Anti-Plaque Kód skla	s Anti-Plaque Kód skla			
strieborná lesklá	092	0,-	číre	321	0,-		
			šedé	301	368		
			bronzové	341	378		
			Sand Plus	315	316	133,-	
			Privatima	373	375		
			Bubbles	376	377		
			Zrkadlové sklo	380	381	416,-	

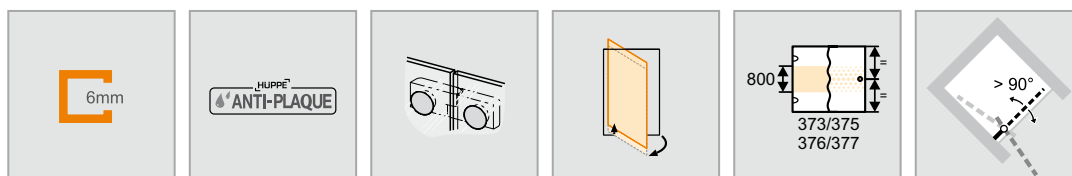
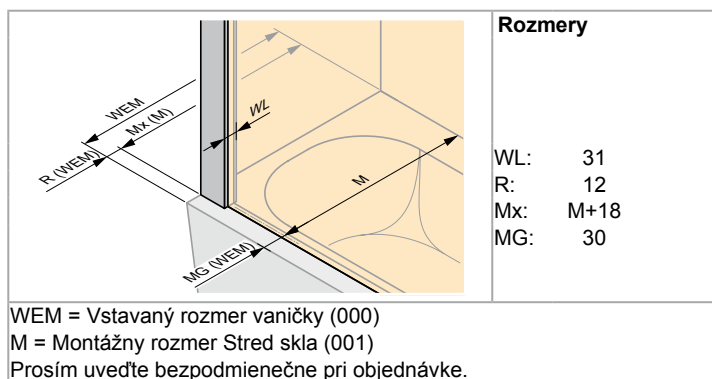
HÜPPE Solva pure s nástennou lištou Vaňová zástena



Upevnenie vľavo

Upevnenie vpravo

- Zrkadlové sklo (380/381): Pri objednávke treba uviesť, ktorý segment má byť zhotovený so zrkadlovým sklom. Pokiaľ to nie je uvedené, bude celý výrobok zhotovený so zrkadlovým sklom.
- Technické informácie pozri kapitola Farby profilov a Sklá / dekory.



2-dielna sklapovacia



Výška	Typ	Šírka	Šírka v zloženom stave F	Hrúbka v zloženom stave P	Upevnenie vľavo Číslo výrobku	Upevnenie vpravo Číslo výrobku	Základná cena
1500	1000	990-1005	497	95-110	ST4801	ST4901	907,-
	1200	1190-1205	597	95-110	ST4802	ST4902	953,-

Zhotovenie na mieru

Výška	Šírka dverná strana	Upevnenie vľavo Číslo výrobku	Upevnenie vpravo Číslo výrobku	Základná cena
1500-2000	500-1250	ST4880	ST4980	1.177,-

Rozsah nastavenia = zadaný rozmer - 8mm / + 7mm

Rozsah rozmerov: min. - max.

	
1500-2000	500-1250

Farba profilov - Sklo / dekor

Farba profilov	Kód farby	Prípl.
strieborná lesklá	092	0,-

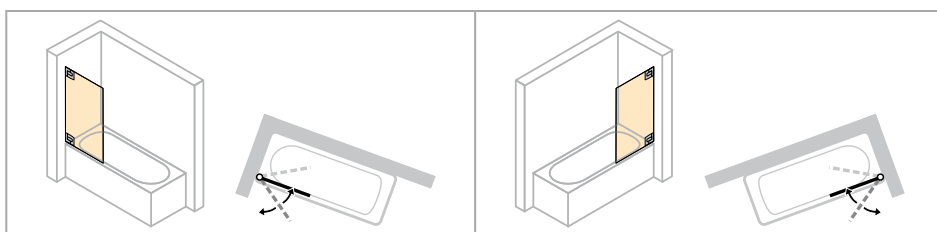
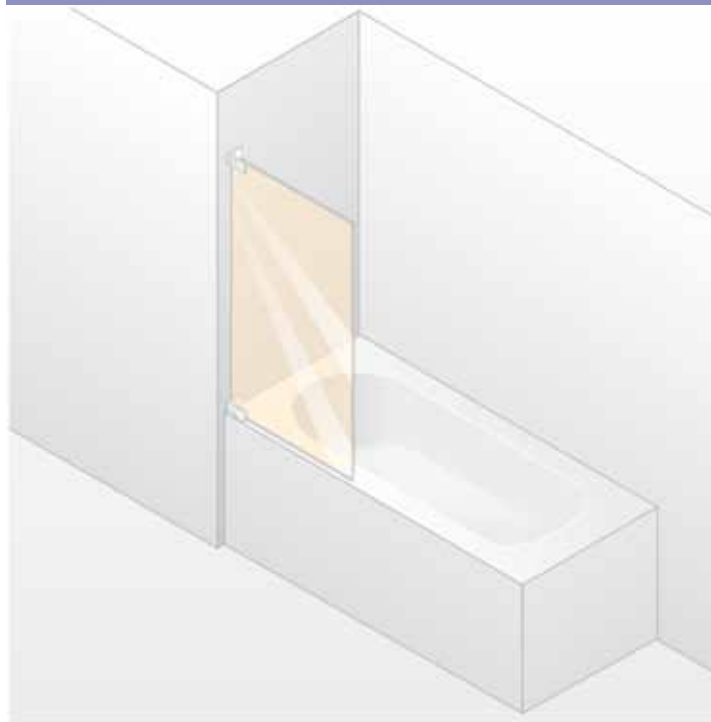
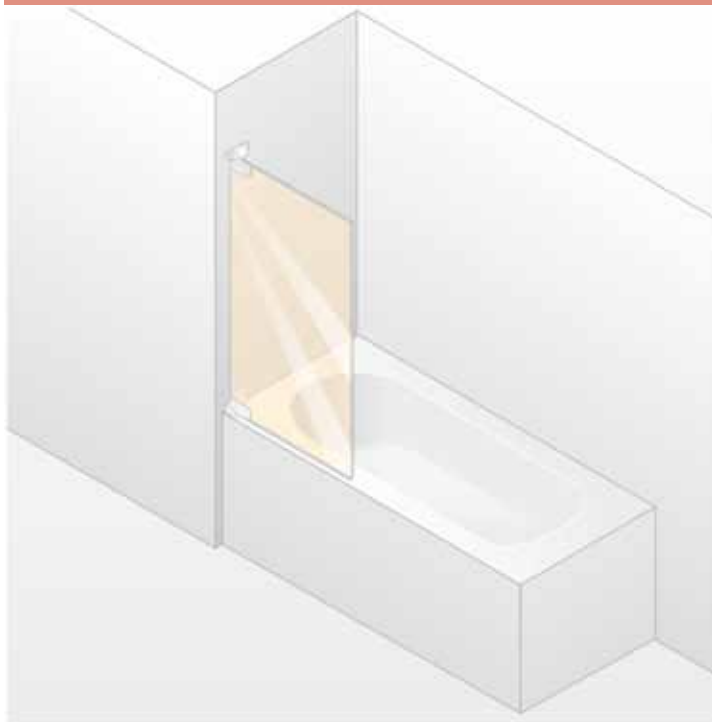
Sklo / dekor	bez Anti-Plaque		s Anti-Plaque	
	Kód skla	Prípl.	Kód skla	Prípl.
číre	321	0,-	322	0,-
šedé	301		368	
bronzové	341		378	
Sand Plus	315	133,-	316	133,-
Privatima	373		375	
Bubbles	376		377	
Zrkadlové sklo	380	416,-	381	416,-

HÜPPE Studio Paris elegance bezrámové Vaňová zástena

HÜPPE Studio Berlin pure bezrámové Vaňová zástena

HÜPPE Studio Paris elegance

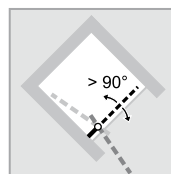
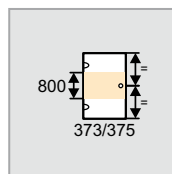
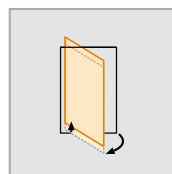
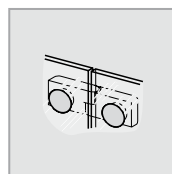

HÜPPE Studio Berlin pure



Upevnenie vľavo

Upevnenie vpravo

- Zameranie nutné.
- Ceny vrátane skosení a výrezov.
- Tesniacie lišty s chrómovým vzhľadom.
- Individual galvanické povrchy: inox look, patinovaná mosadz, ušľachtilá mosadz.
- Výška umiestnenia držiaku na uteráky sa môže zvoliť individuálne a musí sa uviesť pri objednávke. Pri chýbajúcom údaji bude držiak na uteráky dodaný vždy v strede skla (výška a šírka).



HÜPPE Studio Paris elegance bezrámové Vaňová zástena

HÜPPE Studio Berlin pure bezrámové Vaňová zástena

1-dielna



Zhotovenie na mieru - Upevnenie vľavo

Výška	Šírka	PARIS	BERLIN	Základná cena
do 1500	500-1000	PR0409	BR0409	1.074,-
1501-2200	500-900	PR040E	BR040E	1.402,-

Zhotovenie na mieru - Upevnenie vpravo

Výška	Šírka	PARIS	BERLIN	Základná cena
do 1500	500-1000	PR0419	BR0419	1.074,-
1501-2200	500-900	PR041E	BR041E	1.402,-

Rozsah rozmerov: min. - max.

	
do 1500	500-1000
1501-2200	500-900

Varianta vybavenia

Varianta vybavenia voliteľná		Prípl.
Držiak tyče na uterák (strieborná pololesklá štandard, držiak tyče na uterák v čiernej pri zariadeniach v Black Edition)	T99	189,-

Farba profilov - Sklo / dekor

Farba profilov	Kód farby	Prípl.	Sklo / dekor	bez Anti-Plaque		s Anti-Plaque	
				Kód skla	Prípl.	Kód skla	Prípl.
Black Edition	123	107,-	číre	321	0,-	322	0,-
individual farby RAL	998	268,-	Karo	311		312	
individual galvanické povrchy	999	656,-	Sand Plus	315	133,-	316	133,-
Farba základ	Kód farby	Prípl.	Privatima	373		375	
Pánty			Zrkadlové sklo	380	416,-	381	416,-
chróm	C	0,-	Ďalšie Sklá/dekory pozri úvodné strany HÜPPE Studio Paris elegance / HÜPPE Studio Berlin pure.				
matný chróm	E						
zlatá lesklá	G	121,-					
Farba vložka	Kód farby	Prípl.					
zlatá lesklá	02	0,-					
matný chróm	05						
čierna	23						
biela	55						
chróm	91						

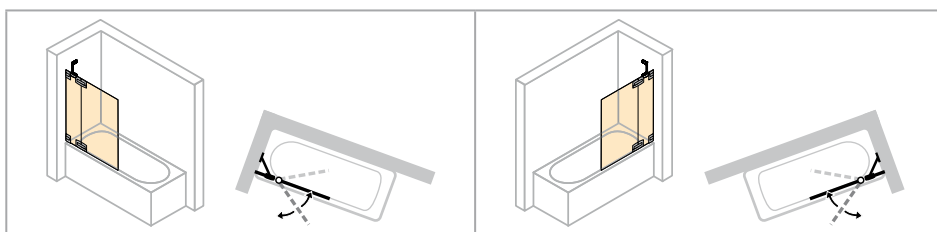
HÜPPE Studio Paris elegance bezrámové Vaňová zástena

HÜPPE Studio Berlin pure bezrámové Vaňová zástena

HÜPPE Studio Paris elegance



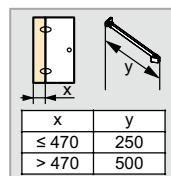
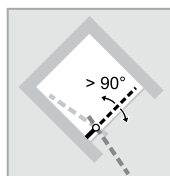
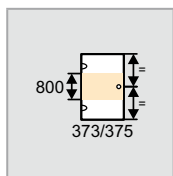
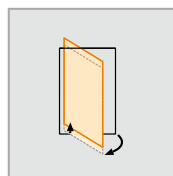
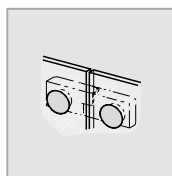

HÜPPE Studio Berlin pure



Upevnenie vľavo

Upevnenie vpravo

- Zameranie nutné.
- Ceny vrátane skosení a výrezov.
- Tesniacie lišty s chrómovým vzhľadom.
- Individual galvanické povrchy: inox look, patinovaná mosadz, ušľachtilá mosadz.
- Zrkadlové sklo (380/381): Pri objednávke treba uviesť, ktorý segment má byť zhotovený so zrkadlovým sklom. Pokiaľ to nie je uvedené, bude celý výrobok zhotovený so zrkadlovým sklom.
- Technické informácie pozri kapitola Farby profilov a Sklá / dekory.



1-dielna s pevným segmentom





Zhotovenie na mieru - Upevnenie vľavo

Výška	Šírka dverná strana	PARIS	BERLIN	Základná cena
do 1500	600-1200	PR0429	BR0429	1.576,-
	1201-1500	PR042F	BR042F	1.947,-
1501-2200	600-1200	PR042E	BR042E	1.903,-
	1201-1500	PR042G	BR042G	2.274,-

Zhotovenie na mieru - Upevnenie vpravo

Výška	Šírka dverná strana	PARIS	BERLIN	Základná cena
do 1500	600-1200	PR0439	BR0439	1.576,-
	1201-1500	PR043F	BR043F	1.947,-
1501-2200	600-1200	PR043E	BR043E	1.903,-
	1201-1500	PR043G	BR043G	2.274,-

Rozsah rozmerov: min. - max.

			
do 2200	600-1500	210-600	max. 900

Farba profilov - Sklo / dekor

Farba profilov	Kód farby	Prípl.
Black Edition	123	107,-
individual farby RAL	998	268,-
individual galvanické povrchy	999	656,-
Farba základ Pánty	Kód farby	Prípl.
chróm	C	0,-
matný chróm	E	
zlatá lesklá	G	
Farba vložka	Kód farby	Prípl.
zlatá lesklá	02	0,-
matný chróm	05	
čierna	23	
biela	55	
chróm	91	

Sklo / dekor	bez Anti-Plaque		s Anti-Plaque	
	Kód skla	Prípl.	Kód skla	Prípl.
čire	321	0,-	322	0,-
Karo	311	133,-	312	133,-
Sand Plus	315			
Privatima	373			
Zrkadlové sklo	380	416,-	381	416,-

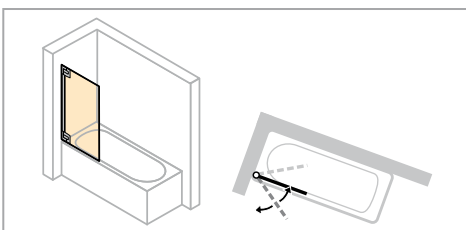
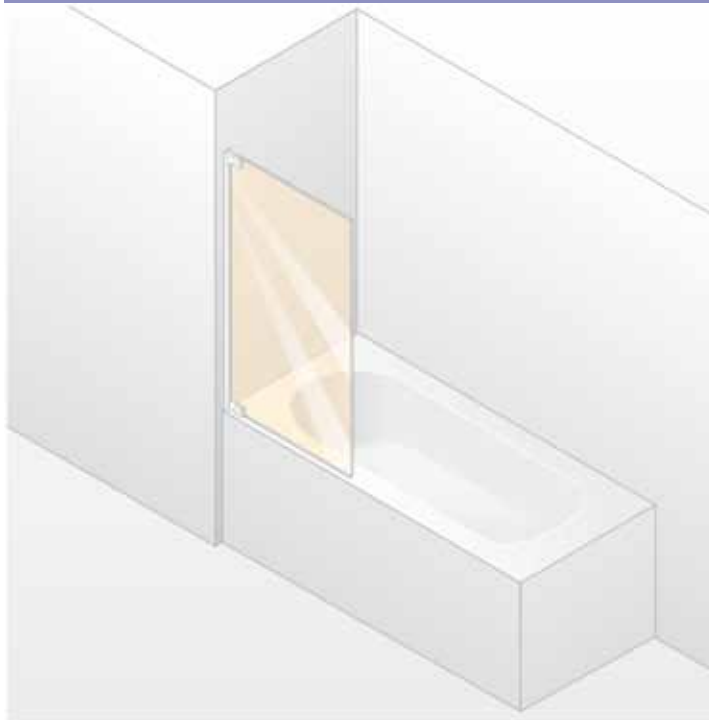
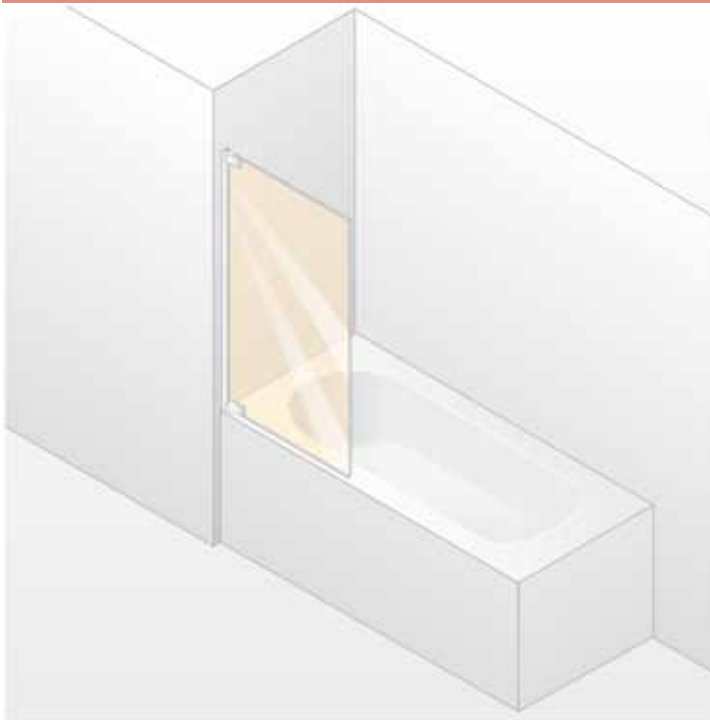
Ďalšie Sklá/dekory pozri úvodné strany HÜPPE Studio Paris elegance / HÜPPE Studio Berlin pure.

HÜPPE Studio Paris elegance s nástennou lištou Vaňová zástena

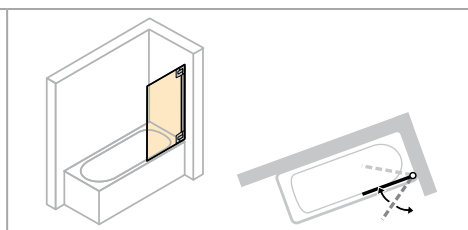
HÜPPE Studio Berlin pure s nástennou lištou Vaňová zástena

HÜPPE Studio Paris elegance

HÜPPE Studio Berlin pure



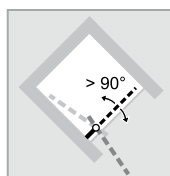
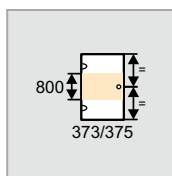
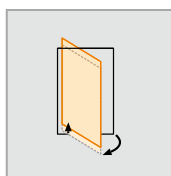
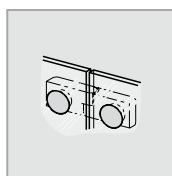

Upevnenie vľavo



Upevnenie vpravo

- Ceny vrátane skosení a výrezov.
- Tesniacie lišty s chrómovým vzhľadom.
- Výška umiestnenia držiaku na uteráky sa môže zvoliť individuálne a musí sa uviesť pri objednávke. Pri chýbajúcom údaji bude držiak na uteráky dodaný vždy v strede skla (výška a šírka).

	<p>Rozmery</p> <p>WL: 34 R: 13 Mx: M+17 MG: 30</p>
<p>WEM = Vstavaný rozmer vaničky (000) M = Montážny rozmer Stred skla (001) Prosím uveďte bezpodmienečne pri objednávke.</p>	



HÜPPE Studio Paris elegance s nástennou lištou Vaňová zástena

HÜPPE Studio Berlin pure s nástennou lištou Vaňová zástena

1-dielna

Zhotovenie na mieru - Upevnenie vľavo

Výška	Šírka	PARIS	BERLIN	Základná cena
do 1500	500-1000	PT0409	BT0409	1.074,-
1501-2200	500-900	PT040E	BT040E	1.402,-



Rozsah nastavenia = zadaný rozmer - 8mm / + 7mm

Zhotovenie na mieru - Upevnenie vpravo

Výška	Šírka	PARIS	BERLIN	Základná cena
do 1500	500-1000	PT0419	BT0419	1.074,-
1501-2200	500-900	PT041E	BT041E	1.402,-

Rozsah nastavenia = zadaný rozmer - 8mm / + 7mm

Rozsah rozmerov: min. - max.

	
do 1500	500-1000
1501-2200	500-900

Varianta vybavenia

Varianta vybavenia voliteľná		Prípl.
Držiak tyče na uterák (strieborná pololesklá štandard, držiak tyče na uterák v čiernej pri zariadeniach v Black Edition)	T99	189,-

Farba profilov - Sklo / dekor

Farba profilov	Kód farby	Prípl.	Sklo / dekor	bez Anti-Plaque		s Anti-Plaque	
				Kód skla	Prípl.	Kód skla	Prípl.
Black Edition	123	107,-	čire	321	0,-	322	0,-
individual farby RAL	998	268,-	Karo	311		312	
Farba základ	Farba profilov	Kód farby	Sand Plus	315	133,-	316	133,-
Pánty			Privatima	373		375	
chróm	strieborná lesklá	C	Zrkadlové sklo	380	416,-	381	416,-
matný chróm	matný chróm	E					
zlatá lesklá	perleťovo zlatá	G					
Farba vložka	Kód farby	Prípl.					
zlatá lesklá	02	0,-					
matný chróm	05						
čierna	23						
biela	55						
chróm	91						

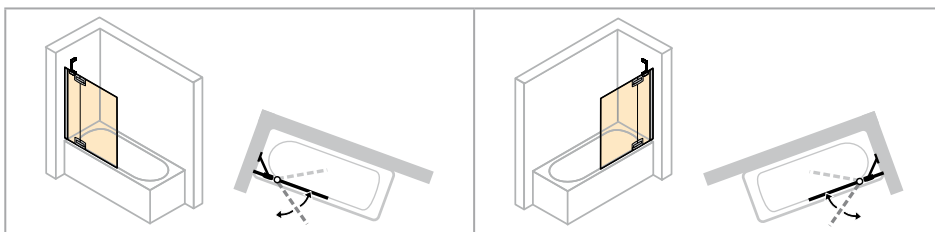
Ďalšie Sklá/dekory pozri úvodné strany HÜPPE Studio Paris elegance / HÜPPE Studio Berlin pure.

HÜPPE Studio Paris elegance s nástennou lištou Vaňová zástena HÜPPE Studio Berlin pure s nástennou lištou Vaňová zástena

HÜPPE Studio Paris elegance



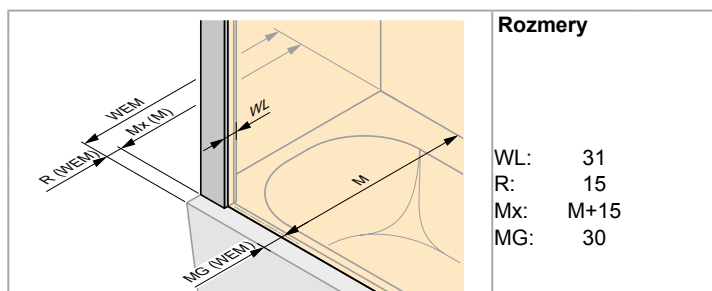
HÜPPE Studio Berlin pure



Upevnenie vľavo

Upevnenie vpravo

- Ceny vrátane skosení a výrezov.
- Tesniacie lišty s chrómovým vzhľadom.
- Zrkadlové sklo (380/381): Pri objednávke treba uviesť, ktorý segment má byť zhotovený so zrkadlovým sklom. Pokiaľ to nie je uvedené, bude celý výrobok zhotovený so zrkadlovým sklom.
- Technické informácie pozri kapitola Farby profilov a Sklá / dekory.



Rozmery

WL: 31
R: 15
Mx: M+15
MG: 30

WEM = Vstavaný rozmer vaničky (000)
M = Montážny rozmer Stred skla (001)
Prosím uveďte bezpodmienečne pri objednávke.

					> 90° icon"/>							
						<table border="1"> <tr> <th>x</th> <th>y</th> </tr> <tr> <td>≤ 470</td> <td>250</td> </tr> <tr> <td>> 470</td> <td>500</td> </tr> </table>	x	y	≤ 470	250	> 470	500
x	y											
≤ 470	250											
> 470	500											

HÜPPE Studio Paris elegance s nástennou lištou Vaňová zástena

HÜPPE Studio Berlin pure s nástennou lištou Vaňová zástena

1-dielna s pevným segmentom

Zhotovenie na mieru - Upevnenie vľavo

Výška	Šírka dverná strana	PARIS	BERLIN	Základná cena
do 1500	600-1200	PT0429	BT0429	1.576,-
	1201-1500	PT042F	BT042F	1.947,-
1501-2200	600-1200	PT042E	BT042E	1.903,-
	1201-1500	PT042G	BT042G	2.274,-

Rozsah nastavenia = zadaný rozmer - 8mm / + 7mm

Zhotovenie na mieru - Upevnenie vpravo

Výška	Šírka dverná strana	PARIS	BERLIN	Základná cena
do 1500	600-1200	PT0439	BT0439	1.576,-
	1201-1500	PT043F	BT043F	1.947,-
1501-2200	600-1200	PT043E	BT043E	1.903,-
	1201-1500	PT043G	BT043G	2.274,-

Rozsah nastavenia = zadaný rozmer - 8mm / + 7mm

Rozsah rozmerov: min. - max.

do 2200	600-1500	210-600	max. 900

Farba profilov - Sklo / dekor

Farba profilov	Kód farby	Prípl.
Black Edition	123	107,-
individual farby RAL	998	268,-

Farba základ	Farba profilov	Kód farby	Prípl.
Pánty			
chróm	strieborná lesklá	C	0,-
matný chróm	matný chróm	E	
zlatá lesklá	perleťovo zlatá	G	

Farba vložka	Kód farby	Prípl.
zlatá lesklá	02	0,-
matný chróm	05	
čierna	23	
biela	55	
chróm	91	

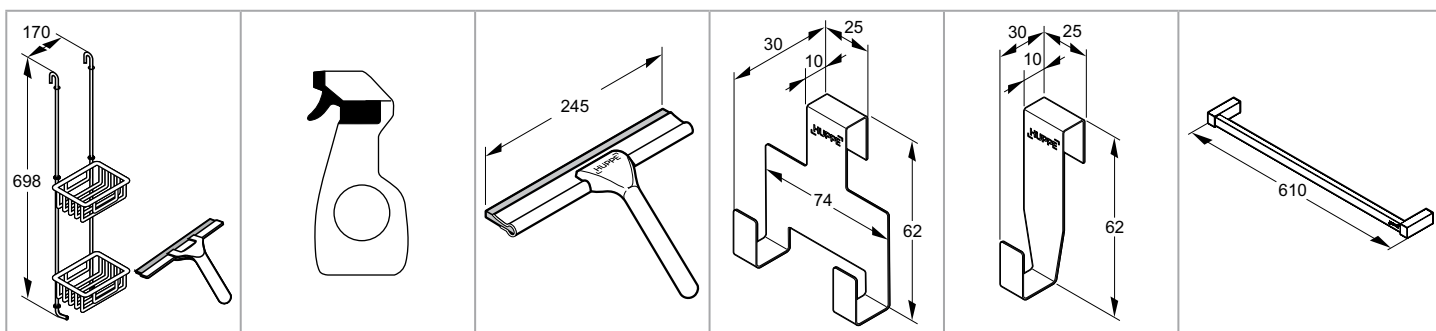
Sklo / dekor	bez Anti-Plaque		s Anti-Plaque	
	Kód skla	Prípl.	Kód skla	Prípl.
čire	321	0,-	322	0,-
Karo	311		312	
Sand Plus	315	133,-	316	133,-
Privatima	373		375	
Zrkadlové sklo	380	416,-	381	416,-

Ďalšie Sklá/dekory pozri úvodné strany HÜPPE Studio Paris elegance / HÜPPE Studio Berlin pure.

HÜPPE Príslušenstvo / Doplnky / Náhradné diely / Špeciálne riešenia



Čistiace prostriedky / Príslušenstvo



HÜPPE Butler 2000

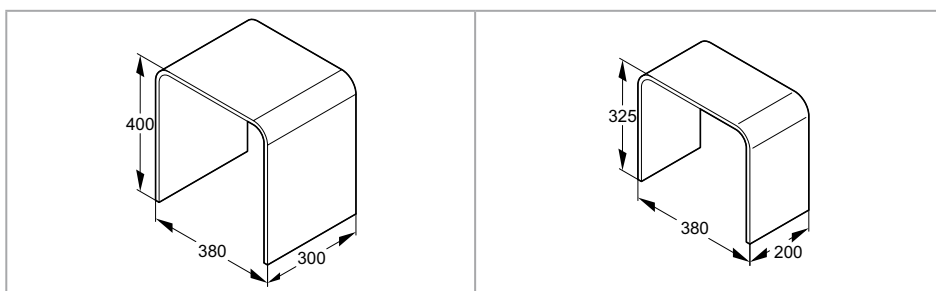
HÜPPE Flip / Top -
Čistiace prostriedky
Obsah: 500ml

Stierka

Háčik na stierku

Háčik na uterák

Držiak tyče na uterák



HÜPPE ShowerSeat
Veľkosť L

HÜPPE ShowerSeat
Veľkosť S

Háčik na stierku/Háčik na uterák:

- Minimálny odber: 10 ks

HÜPPE ShowerSeat:

- Obzvlášť vhodný pre použitie v sprchovacom kúte (na sprchových vaničkách).
- Odolný proti úderom a nárazom.
- Odolný voči vode.
- Zatažiteľnosť: max. 120kg.

HÜPPE ShowerSeat

Typ	Rozmery (D x Š x V)	Farba	Hmotnosť cca v kg	Hrúbka materiálu	Číslo výrobku	Cena
Veľkosť L	300 x 380 x 400	biela matná	7,60	12	493000	207,-
Veľkosť S	200 x 380 x 325	biela matná	4,43	12	493010	151,-

HÜPPE Butler 2000 - Odkladací systém pre sprchovací kút

Farba	Číslo výrobku	Cena
chróm	492001091	220,-

Objem dodávky

Stierka

HÜPPE Flip / Top - Čistiace prostriedky

Typ	500ml	Jednotka balenia	Číslo výrobku	Cena
TOP	Šetrný čistič pre sprchové vaničky	1	701000000	26,-
TOP	Šetrný čistič pre sprchové vaničky	6	700467000	130,-
FLIP	Čistič pre plexisklové výplne sprchovacích kútov	1	700405000	26,-
FLIP	Čistič pre plexisklové výplne sprchovacích kútov	6	700465000	130,-
TOP Plus	Špeciálny čistič určený pre Anti-Plaque a chrómové povrchy	1	700415000	26,-
TOP Plus	Špeciálny čistič určený pre Anti-Plaque a chrómové povrchy	6	700466000	130,-

Stierka / Háčik na stierku / Háčik na uterák

Typ	Farba	Jednotka balenia	Číslo výrobku	Cena
Stierka	chróm	1	608510000	26,-
Háčik na uterák	chróm	1	600310000	6,-
Háčik na stierku	chróm	1	600311000	10,-

Držiak tyče na uterák

Typ	Farba	Jednotka balenia	Číslo výrobku	Cena
Držiak na uteráky (na nalepenie, možnosť skrátenia)	069 strieborná pololesklá, 087 strieborná matná, 023 čierna, 061 šedohnedá, 055 biela	1	T01010	189,-

POZOR: Držiak na uteráky na nalepenie nie je vhodný pre nasledujúce sklá:

264 Umelé sklo Pacific S

311 Karo / 312 Karo Anti-Plaque

315 Sand Plus / 316 Sand Plus Anti-Plaque


373 Privatima / 375 Privatima Anti-Plaque

376 Bubbles / 377 Bubbles Anti-Plaque


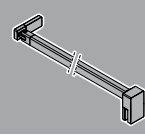

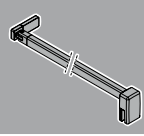
380 Zrkadlové sklo / 381 Zrkadlové sklo Anti-Plaque

Bočná stena

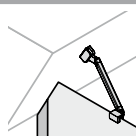

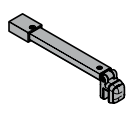
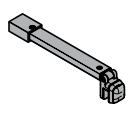
Príslušenstvo pre U-kabíny

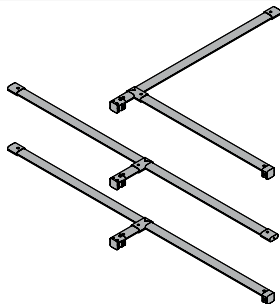
			HÜPPE Classics 2	HÜPPE Design elegance Křídlové dveře	HÜPPE Design pure Křídlové dveře	HÜPPE Design elegance Posuvné dveře	HÜPPE Design pure Posuvné dveře	Číslo výrobku	Cena
	Rohové konzoly - U-kabína Výstuha bočnej steny (1 sada à 2 ks)		X					C26001	82,-
	Sada vzpier pre U-kabínu					X	X	8P5201	83,-
	Doplnková sada pre U-kabínu s dverami s pevným segmentom			X				8E4080	
	Doplnková sada pre U-kabínu s lietacími dverami			X				8E4180	
	Doplnková sada pre U-kabínu s dverami s pevným segmentom				X			8P4080	
	Doplnková sada pre U-kabínu s lietacími dverami				X			8P4180	





Stabilizačná vzpera / Priečna vzpera

Dĺžka	pure		elegance		pure			elegance		Číslo výrobku	Cena			
					HÜPPE Classics 2	HÜPPE Design pure	HÜPPE Enjoy pure	HÜPPE Refresh pure	HÜPPE Solva pure			HÜPPE Aura elegance	HÜPPE Design elegance	HÜPPE Enjoy elegance
150mm	Stabilizačná vzpera (stena/sklo) pre sklo 6-8mm hrúbky				X	X	X	X	X				SP0100	65,-
	Stabilizačná vzpera (stena/sklo) pre sklo 6-8mm hrúbky									X	X	X	SE0100	
250mm	Stabilizačná vzpera (stena/sklo) pre sklo 6-8mm hrúbky				X	X	X	X	X				SP0101	68,-
	Stabilizačná vzpera (sklo/sklo) pre sklo 6-8mm hrúbky				X	X	X	X	X				SP0201	
	Stabilizačná vzpera (stena/sklo) pre sklo 6-8mm hrúbky									X	X	X	SE0101	
	Stabilizačná vzpera (sklo/sklo) pre sklo 6-8mm hrúbky									X	X	X	SE0201	
	Stabilizačná vzpera (stena/sklo) pre sklo 6-8mm hrúbky (pre stropnú šikminu)				X	X	X	X	X	X	X	X	X	
500mm	Stabilizačná vzpera (stena/sklo) pre sklo 6-8mm hrúbky				X	X	X	X	X				SP0102	70,-
	Stabilizačná vzpera (sklo/sklo) pre sklo 6-8mm hrúbky				X	X	X	X	X				SP0202	
	Stabilizačná vzpera (stena/sklo) pre sklo 6-8mm hrúbky									X	X	X	SE0102	
	Stabilizačná vzpera (sklo/sklo) pre sklo 6-8mm hrúbky									X	X	X	SE0202	
	Stabilizačná vzpera (stena/sklo) pre sklo 6-8mm hrúbky (pre stropnú šikminu)				X	X	X	X	X	X	X	X	X	
800mm	Stabilizačná vzpera (stena/sklo) pre sklo 6-8mm hrúbky				X	X	X	X	X				SP0501	85,-
	Stabilizačná vzpera (stena/sklo) pre sklo 6-8mm hrúbky									X	X	X	SE0501	
1200mm	Priečna vzpera (sklo/sklo) pre hrúbku skla 6-8mm				X	X	X	X	X				SP0301	116,-
	Priečna vzpera (stena/sklo) pre hrúbku skla 6-8 mm				X	X	X	X	X				SP0302	
	Priečna vzpera (sklo/sklo) pre hrúbku skla 6-8mm									X	X	X	SE0301	
	Priečna vzpera (stena/sklo) pre hrúbku skla 6-8 mm									X	X	X	SE0302	
	Priečna vzpera (stena/sklo) pre hrúbku skla 6-8 mm (pre stropnú šikminu)				X	X	X	X	X	X	X	X	X	

Bočná stena

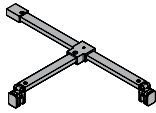


Stabilizačná vzpera / Priečna vzpera						
Dĺžka			HÜPPE Studio Paris elegance	HÜPPE Studio Berlin pure	Číslo výrobku	Cena
151-300mm	Stabilizačná vzpera (stena/sklo) pre sklo 6-8mm hrúbky (pre stropnú šikminu)		X	X	S00401	
301-550mm	Stabilizačná vzpera (stena/sklo) pre sklo 6-8mm hrúbky (pre stropnú šikminu)		X	X	S00402	103,-
do 1200mm	Priečna vzpera (stena/sklo)		X		P00001	177,-
	Priečna vzpera (stena/sklo)			X	B00001	
	Priečna vzpera (sklo/sklo)		X		P00005	
do 2000mm	Priečna vzpera (sklo/sklo)			X	B00005	198,-
	Priečna vzpera (stena/sklo)		X		P00002	
	Priečna vzpera (stena/sklo)			X	B00002	
	Priečna vzpera (sklo/sklo)		X		P00006	
	Priečna vzpera (sklo/sklo)			X	B00006	

Dĺžka		HÜPPE Xtensa pure	Číslo výrobku	Cena
do 2000mm	Doplňková sada pre T-riešenie (v kombinácii so štandardnou priečnou vzperou Xtensa pure)		XT0501	198,-
80-600mm	Upevnenie do stropu		XT1606	111,-

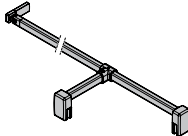

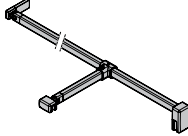


Dodatočný stenový uholník pre vnútorné upevnenie									
			HÜPPE Enjoy elegance	HÜPPE Enjoy pure	HÜPPE Studio Paris elegance	HÜPPE Studio Berlin pure	HÜPPE Solva pure bezrámová	Číslo výrobku	Cena
	Dodatočný stenový uholník pre vnútorné upevnenie		X					3R0010	26,-
	Dodatočný stenový uholník pre vnútorné upevnenie			X				4R0010	
	Dodatočný stenový uholník pre vnútorné upevnenie				X			P00010	
	Dodatočný stenový uholník pre vnútorné upevnenie				X		B00010		
	Krytka pre stenový uholník, vnútorná strana				X			P00011	22,-
	Krytka pre stenový uholník, vnútorná strana					X		B00011	
	Stenový uholník vnútorný, nastaviteľný						X	SR7001	52,-
	Stenový uholník vonkajší, nastaviteľný						X	SR7002	

Bočná stena

Vzpera tvaru T, kompletná

Dĺžka			HÜPPE Studio Paris elegance	HÜPPE Studio Berlin pure	Číslo výrobku	Cena
			X	X		
1200mm x 150mm	Vzpera tvaru T, kompletná (stena/sklo/sklo)		X		P00003	198,-
	Vzpera tvaru T, kompletná (stena/sklo/sklo)			X	B00003	
do 2000mm x 150mm	Vzpera tvaru T, kompletná (stena/sklo/sklo)		X		P00007	218,-
	Vzpera tvaru T, kompletná (stena/sklo/sklo)			X	B00007	
	Vzpera tvaru T, kompletná (stena/stena/sklo)			X	P00008	
	Vzpera tvaru T, kompletná (stena/stena/sklo)			X	B00008	
150mm	Dodatočné T-riešenie (v kombinácii s priečnou vzperou stena/sklo)		X		P00004	102,-
	Dodatočné T-riešenie (v kombinácii s priečnou vzperou stena/sklo)			X	B00004	

Vzpera tvaru T, kompletná

Dĺžka			HÜPPE Aura elegance	HÜPPE Design elegance Křidlové dveře	HÜPPE Design pure Křidlové dveře	HÜPPE Enjoy elegance	HÜPPE Enjoy pure	HÜPPE Solva pure	Číslo výrobku	Cena
			X	X	X	X	X			
do 2000mm x 150mm	Vzpera tvaru T, kompletná (stena/sklo/sklo)		X			X			SE0601	218,-
	Vzpera tvaru T, kompletná (stena/sklo/sklo)					X	X	SP0601		
	Vzpera tvaru T, kompletná (stena/stena/sklo)		X		X			SE0602		
	Vzpera tvaru T, kompletná (stena/stena/sklo)					X	X	SP0602		
	Vzpera tvaru T, kompletná (stena/sklo/sklo)			X				SE0603		
	Vzpera tvaru T, kompletná (stena/sklo/sklo)				X			SP0603		
150mm	Dodatočné T-riešenie (v kombinácii s priečnou vzperou stena/sklo)		X			X			SE0604	102,-
	Dodatočné T-riešenie (v kombinácii s priečnou vzperou stena/sklo)					X	X	SP0604		
	Dodatočné T-riešenie (v kombinácii s priečnou vzperou stena/sklo), skrátené pripojenie			X					SE0605	
	Dodatočné T-riešenie (v kombinácii s priečnou vzperou stena/sklo), skrátené pripojenie				X				SP0605	

Opravná sada na vaničky / Odtokové / dosadacie lišty


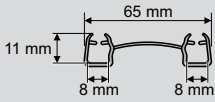
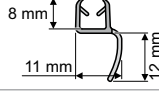
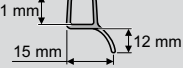
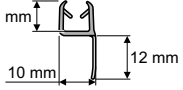
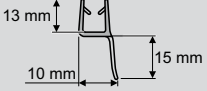
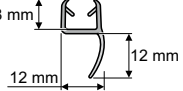
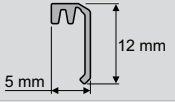
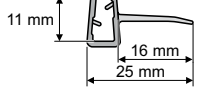

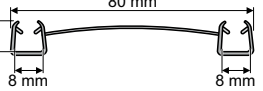
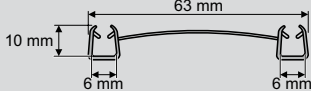
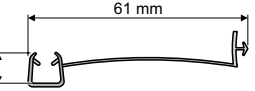
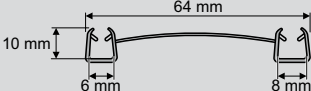
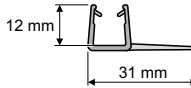
Opravná sada na vaničky		Farba	Číslo výrobku	Cena	
Opravná sada na vaničky (tmel)		biela	070058000	50,-	
Dĺžka	Prieerez	Náhradný diel	Pre hrúbku skla	Číslo výrobku	Cena
2000mm		Odtoková lišta	6mm	070002	50,-
2100mm		Odtoková lišta	8mm	070003	
880mm		Odtoková lišta, ohnutá	6mm	070043	
977mm		Odtoková lišta, ohnutá	8mm	070044	
2100mm		Odtoková lišta II	6mm	070004	
		Odtoková lišta II	8mm	070005	
970mm		Odtoková lišta, ohnutá	6mm	070055	
		Odtoková lišta, ohnutá	8mm	070056	
Odtoková lišta, rovná		6mm	070057		
Odtoková lišta, rovná		8mm	070053		
1050mm		Odtoková lišta, rovná	6mm	070057	
		Odtoková lišta, rovná	8mm	070053	
2000mm		Odtoková lišta	8mm	070006	
		Koncová lišta	6mm	070007	
2012mm		Dosadacia niková lišta		070009	
		Odtoková krytka, chrómová, kruhová		070059	17,-
		Odtoková krytka, biela, kruhová		070060	
		Odtoková krytka, zlatá, kruhová		070061	
		Odtoková krytka, biela, hranatá		070062	17,-
1000mm		Odtoková lišta, rovná	6mm/8mm	070089	30,-
2000mm		Prahová lišta		070091	89,-

POZOR: Náhradné diely sú neopracované, opracovanie na mieste podľa predlohy - pôvodného dielu.
Hrúbku skla nájdete na stránkach jednotlivých produktov.

Dĺžka	HÜPPE Display na odtokové lišty	Množstvo	Pre hrúbku skla	Číslo výrobku	Cena
	Skladá sa z:			070054	Po konzultácii
1050	Odtoková lišta, rovná	25x	6mm	070057	
	Odtoková lišta, rovná	25x	8mm	070053	
970	Odtoková lišta, ohnutá	10x	6mm	070055	

HÜPPE Náhradné diely

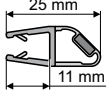
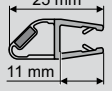
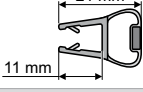

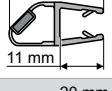
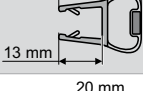
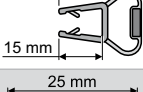
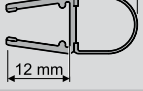
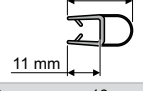
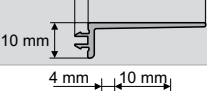
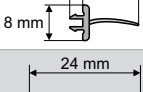
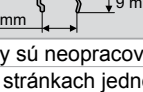
Tesniace lišty

Dĺžka	Prierez	Náhradný diel	Pre hrúbku skla	Číslo výrobku	Cena
1999mm		Tesniaca lišta		070012	50,-
2000mm		Tesniaca lišta	8mm	070013	
2008mm		Tesniaca lišta	6mm	070014	
		Tesniaca lišta	6mm	070015	
2100mm		Tesniaca lišta	6mm	070016	
2010mm		Tesniaca lišta	6mm	070017	
1958mm		Tesniaca lišta	8mm	070018	
1853mm		Tesniaca lišta		070020	
1950mm		Tesniaca lišta	5mm	070021	
1982mm		Tesniaca lišta I	6mm	070022	
2000mm		Tesniaca lišta I	8mm	070023	
1462mm		Tesniaca lišta II	6mm	070024	
2000mm		Tesniaca lišta II	8mm	070025	
1462mm		Tesniaca lišta III	6mm/8mm	070026	
1950mm		Tesniaca lišta	8mm	070027	

POZOR: Náhradné diely sú neopracované, opracovanie na mieste podľa predlohy - pôvodného dielu.

Hrúbku skla nájdete na stránkach jednotlivých produktov.

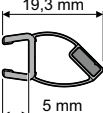
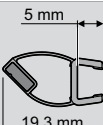
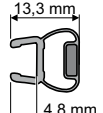
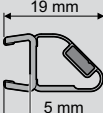
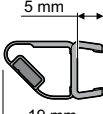
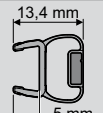
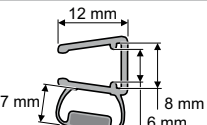
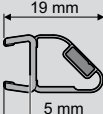
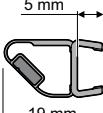
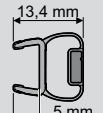
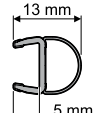
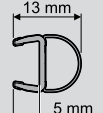
Tesniace lišty magnetické / pre segmenty / O-profily

Dĺžka	Prierez	Náhradný diel	Pre hrúbku skla	Číslo výrobku	Cena
2000mm		Magnetická lišta Dverné krídlo ľavé	6mm	070031	50,-
		Magnetická lišta Dverné krídlo pravé	6mm	070032	
		Magnetická lišta	6mm	070033	
2025mm		Magnetická lišta Dverné krídlo ľavé	8mm	070034	
		Magnetická lišta Dverné krídlo pravé	8mm	070035	
2000mm		Magnetická lišta	8mm	070036	
1932mm		Magnetická lišta	5mm	070037	
2010mm		O-profil	8mm	070038	
		O-profil	6mm	070039	
1907mm		Tesniaca lišta segmentu		070040	
1900mm		Tesniaci profil skleneného segmentu		070041	
		Tesniaci profil segmentu z umelého skla		070042	

POZOR: Náhradné diely sú neopracované, opracovanie na mieste podľa predlohy - pôvodného dielu.
Hrúbku skla nájdete na stránkach jednotlivých produktov.

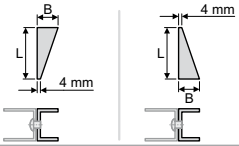
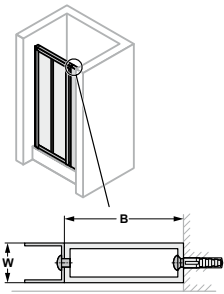
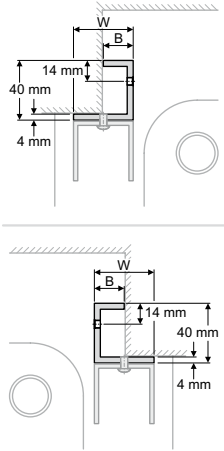
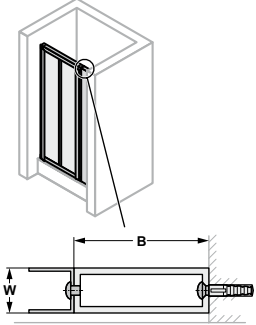
HÜPPE Náhradné diely

Tesniace lišty magnetické / pre segmenty / O-profil

Dĺžka	Prierez	Náhradný diel	Pre hrúbku skla	Číslo výrobku	Cena
2025mm		Magnetická lišta Dverné krídlo ľavé	6mm	070063	50,-
		Magnetická lišta Dverné krídlo pravé	6mm	070064	
		Magnetická lišta	6mm	070065	
		Magnetická lišta Dverné krídlo ľavé	8mm	070066	
		Magnetická lišta Dverné krídlo pravé	8mm	070067	
		Magnetická lišta	8mm	070068	
		Magnetická lišta	6/8mm	070069	
		Magnetická lišta Krídlo dverí ľavé, strieborná	8mm	070070	
		Magnetická lišta Krídlo dverí pravé, strieborná	8mm	070071	
		Magnetická lišta, strieborná	8mm	070072	
		O-profil	8mm	070073	
		O-profil, strieborný	8mm	070074	

POZOR: Náhradné diely sú neopracované, opracovanie na mieste podľa predlohy - pôvodného dielu.
Hrúbku skla nájdete na stránkach jednotlivých produktov.

Štandard

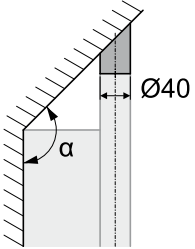
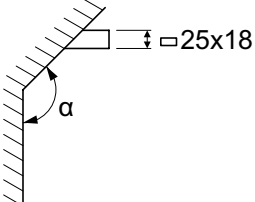
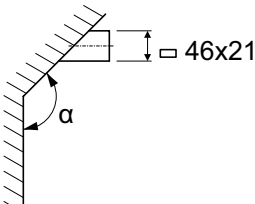
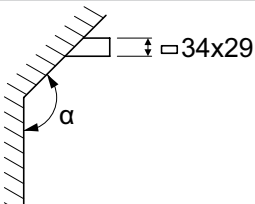
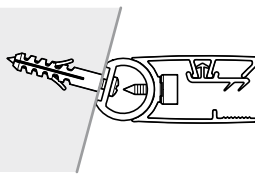
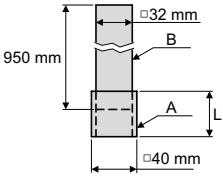
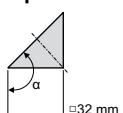
Názov / predmet	Cena zahŕňa spracovanie, farbu povrchu a upevňovací materiál profilu	Číslo výrobku	Cena za meter / minimálna cena	Prípl.
Klinové profily: na vyrovnanie krivosti - skosenia steny Dĺžky profilov: max. 2000mm 	Farby 087 strieborná matná eloxovaná, 042 strieborná matná lakovaná, 055 biela, 046 strieborná irídium, E05 matný chróm, 023 čierna, 061 šedohnedá Farba 116 strieborná pololesklá s príplatkom (ľahké farebné odchýlky od 069 strieborná pololesklá / 092 strieborná lesklá možné) Skosenie B v rozsahu 4-26mm Skosenie B v rozsahu 27-76mm	700003•...•112	165,- 222,-	25,-
U-profily: pre rozšírenie výrbkov 	Farby 087 strieborná matná eloxovaná, 042 strieborná matná lakovaná, 055 biela, 046 strieborná irídium, E05 matný chróm, 023 čierna, 061 šedohnedá Farba 116 strieborná pololesklá s príplatkom (ľahké farebné odchýlky od 069 strieborná pololesklá / 092 strieborná lesklá možné) Šírky profilov W fix: 20, 25, 30 a 40mm Rozšírenie B v rozsahu 4-36mm Rozšírenie B v rozsahu 37-96mm Rozšírenie B v rozsahu 97-116mm	700004•...•112	165,- 222,- 255,-	25,-
Rohové profily: ako špeciálne upevnenie na prímurovkách Dĺžky profilov: max. 2000mm 	Farby 087 strieborná matná eloxovaná, 042 strieborná matná lakovaná, 055 biela, 046 strieborná irídium, E05 matný chróm, 023 čierna, 061 šedohnedá Farba 116 strieborná pololesklá s príplatkom (ľahké farebné odchýlky od 069 strieborná pololesklá / 092 strieborná lesklá možné) W = šírka nástennej lišty Šírka B v rozsahu 4-20mm	700005•...•112	165,-	25,-
Štvorhranný profil ako rozšírenie Dĺžky profilov: max. 2000mm 	Farby 087 strieborná matná eloxovaná, 042 strieborná matná lakovaná, 055 biela, 046 strieborná irídium, E05 matný chróm, 023 čierna, 061 šedohnedá Farba 116 strieborná pololesklá s príplatkom (ľahké farebné odchýlky od 069 strieborná pololesklá / 092 strieborná lesklá možné) 25 x 25 x 2mm 40 x 20 x 4mm 40 x 25 x 4mm 40 x 30 x 4mm 40 x 40 x 4mm 40 x 60 x 4mm 40 x 80 x 4mm 40 x 100 x 4mm 40 x 120 x 4mm 50 x 50 x 4mm W = šírka nástennej lišty B = objednaný rozmer (dĺžka ramena)	700006•...•112	88,- 165,- 165,- 165,- 165,- 255,- 255,- 255,- 344,- 255,-	25,-

Špeciálne profily pre všetky série

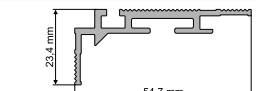
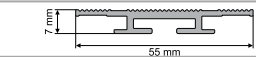
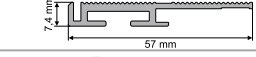
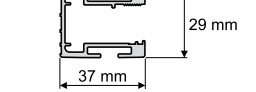
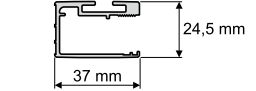
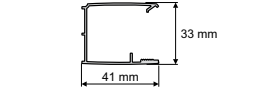
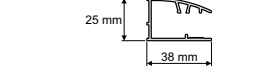
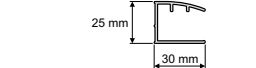
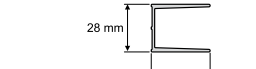
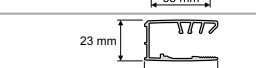
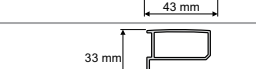


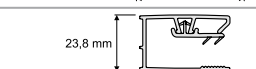
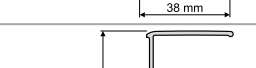
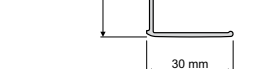
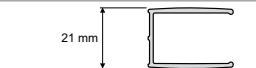
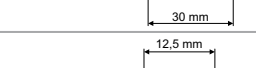
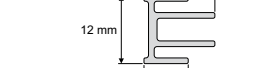
Štandard

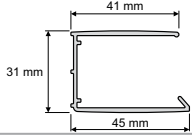

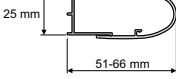
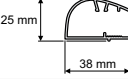
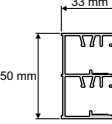
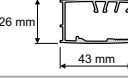

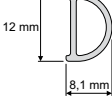
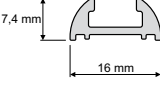
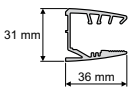
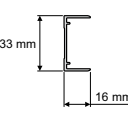
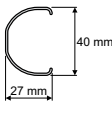
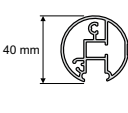
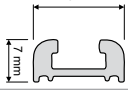
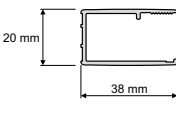
Názov / predmet	Cena zahrňuje opracovanie, farbu povrchu a upevňovací materiál profilu	Číslo výrobku	Cena za meter / minimálna cena	Prípl.
<p>Uholník ako upevnenie nástennej lišty</p> <p>Dĺžky profilov: max. 2000mm</p> <p>Zadaný rozmer X : W + R</p> <p>Zadaný rozmer X : W + R - U</p>	<p>Farby 087 strieborná matná eloxovaná, 042 strieborná matná lakovaná, 055 biela, 046 strieborná irídium, E05 matný chróm, 023 čierna, 061 šedohnedá</p> <p>Farba 116 strieborná pololesklá s príplatkom (ľahké farebné odchýlky od 069 strieborná pololesklá / 092 strieborná lesklá možné)</p> <p>40 x 20 x 4mm 40 x 25 x 4mm 40 x 30 x 4mm 40 x 40 x 4mm 40 x 60 x 4mm 40 x 80 x 4mm</p> <p>Objednávaný rozmer X musí byť minimálne 15mm. Pre menšie rozmery sa odporúča rohový profil 700005.</p> <p>Všeobecne: Medzirozmery ako napr. 40x34mm sú možné Cenová kalkulácia: Profil 40x34 sa vyreže z profilu 40x40, teda za základ sa vezme cena profilu 40x40</p> <p>R = odskok od hrany vaničky W = šírka nástennej lišty X = dĺžka ramena - zadaný rozmer U = presah hrany vaničky a rohu steny</p>	700007*...•112	<p>92,- 92,- 92,- 92,- 165,- 165,-</p>	25,-
<p>Uholový profil pre skosenie</p> <p>Dĺžky profilov: max. 2000mm</p>	<p>Farby 087 strieborná matná eloxovaná, 042 strieborná matná lakovaná, 055 biela, 046 strieborná irídium, E05 matný chróm, 023 čierna, 061 šedohnedá</p> <p>Farba 116 strieborná pololesklá s príplatkom (ľahké farebné odchýlky od 069 strieborná pololesklá / 092 strieborná lesklá možné)</p> <p>W = šírka nástennej lišty J = špecifikácia uhla R = odskok od hrany vaničky Z = dĺžka ramena</p> <p>Objednávka Keď (W) a (Z) menšie ako 20mm Keď (W) a (Z) sú rovnoramenné (uhol 45 príp. 135 stupňov) a väčšie ako 20mm, budú dodané s výplňou Keď (W) a (Z) sú nerovnoramenné a väčšie ako 20mm, budú dodané s výplňou</p> <p>Alternatívne sa môže použiť aj kĺbový profil.</p>	700017*...•112 700017*...•504 700017*...•505	<p>92,- 110,- 222,-</p>	25,-
<p>Špeciálne profily bez opracovania</p> <p>Dĺžky profilov: max. 2000mm</p>	<p>Farby 087 strieborná matná eloxovaná, 042 strieborná matná lakovaná, 055 biela, 046 strieborná irídium, E05 matný chróm, 023 čierna, 061 šedohnedá</p> <p>Farba 116 strieborná pololesklá s príplatkom (ľahké farebné odchýlky od 069 strieborná pololesklá / 092 strieborná lesklá možné)</p> <p>Šírky profilov W fix: 20, 25, 30 a 40mm Základný materiál: uholník alebo štvorhranný profil Cena špeciálnych profilov - 10% Bez opracovania, bez upevňovacieho materiálu</p>	700007*...•089 700006*...•089	<p>92,- 110,- 222,-</p>	25,-
<p>Upevnenie do stropu</p> <p>Dĺžka 80-800mm</p>	<p>Upevnenie do stropu HÜPPE s puristickým dizajnom. Pre hrúbku skla 6-8mm</p> <p>Toto príslušenstvo spevňuje stav Vášho sprchovacieho kúta. Výmenu alebo montáž upevnenia do stropu je možné previesť aj dodatočne bez veľkej námahy.</p> <p>Stabilizačnú tyč možno individuálne skrátiť.</p> <p>K dispozícii len vo farbe 092 strieborná pololesklá NOVÉ: Black Edition</p>	SP0000092 SP0000123	<p>120,- 169,-</p>	

Špeciálne riešenia

Názov / predmet		Použiteľné pre nasledujúce série	Číslo výrobku	Cena
	-	Adaptér pre stropnú šikminu vyrovnáva strešné skosenie pre upevnenie stropnej vzpery K dodaniu vo farbe 023, 055, 046 a E05 Pri objednávke uveďte uhol Alfa > 90°(stropná šikmina).	HÜPPE Studio Paris elegance/ HÜPPE Studio Berlin pure Upevnenie do stropu (varianta 702)	700099•...•718 83,-
	-	Adaptér pre stropnú šikminu vyrovnáva strešné skosenie a skosenie steny pre upevnenie priečnej vzpery Základný materiál: 25x18mm K dodaniu vo farbe 023, 055, 046 a E05 Pri objednávke uveďte uhol Alfa > 90°(stropná šikmina).	HÜPPE Studio Paris elegance/ HÜPPE Studio Berlin pure Priečne vzpery P00001 P00002	700099•...•720 83,-
	-	Adaptér pre stropnú šikminu vyrovnáva strešné skosenie a skosenie steny pre upevnenie priečnej vzpery Základný materiál: 46x21mm K dodaniu vo farbe 023, 042, 046, 055 a 084 Pri objednávke uveďte uhol Alfa > 90°(stropná šikmina).	HÜPPE Xtensa pure	700099•...•726 83,-
	-	Adaptér pre stropnú šikminu vyrovnáva strešné skosenie a skosenie steny pre upevnenie priečnej vzpery Základný materiál: 34x29mm K dodaniu vo farbe 023, 042, 046, 055 a 084 Pri objednávke uveďte uhol Alfa > 90°(stropná šikmina).	HÜPPE Duplo pure	700099•...•727 83,-
Kíbový profil 	-	Nastaviteľný kíbový profil Pre pevné segmenty, bočné steny a protisegmenty s nástennou lištou. Profil možno prestaviť o 45° doľava a doprava. Dodávka vrátane upevňovacieho materiálu a krytiel. K dodaniu len vo farbe 092 strieborná pololesklá Pre hrúbku skla 6-8mm Výška 2000mm Zhotovenie na mieru: Výška max. 2200mm	Všetky série okrem Alpha 2 a Classics 2 Posuvné dvere	ST7002 ST7004 125,- 166,-
Upevnenie do stropu kompletná 	-	Farby 092, 087, 055, 023 Max. dĺžka (vrátane teleskopu) je 2900 mm. Upevnenie do stropu A sa dole skladá zo štvorhranného profilu 40mm s hrúbkou steny 4mm, max. dĺžka je 2200mm. V profile sú 3 otvory na zaistenie upevnenia do stropu B (teleskop). Upevnenie do stropu B hore (teleskop) má štandardnú dĺžku 950mm a skladá sa zo štvorhrannej rúrky 32mm, max. dĺžka vytiahnutia nesmie prekročiť 700mm. Upevnenie do stropu sa dodáva so stropným adaptérom a nožičkou vrátane upevňovacieho materiálu.		707961•..... 261,-
Adaptér pre stropnú šikminu pre upevnenie do stropu 707961... 	-	Farby 087, 055, 023 Adaptér pre stropnú šikminu vyrovnáva strešné skosenie pre upevnenie stropnej vzpery Pri objednávke uveďte uhol Alfa > 90°(stropná šikmina).		700099•...•725 83,-

Prierezy profilov

Profil	Séria	
	HÜPPE EasyStyle so Select+	Rohový profil vnútorný
	HÜPPE EasyStyle so Select+	Spojovací profil
	HÜPPE EasyStyle so Select+	Ukončovací profil
	HÜPPE Select+	Stenový profil / Kit pre vnútorné / vonkajšie zavesenie
	HÜPPE Select+	Stenový profil / Kit
	HÜPPE Classics 2 EasyEntry	Stenový profil plne orámovaný
	HÜPPE Aura elegance Krídlové dvere	Nástenná lišta pre bočnú stenu a pevný segment
	HÜPPE Classics 2 Krídlové dvere	Nástenná lišta pre bočnú stenu a pevný segment
	HÜPPE Classics 2 Krídlové dvere	Nástenná lišta pre priame pripojenie (bez pevného segmentu)
	HÜPPE Design elegance Krídlové dvere	Nástenná lišta pre priame pripojenie (bez pevného segmentu)
	HÜPPE Design elegance / Design pure Posuvné dvere	Nástenná lišta pre bočnú stenu a pevný segment
	HÜPPE Refresh pure	Nástenná lišta pre dvere a pevný segment
	HÜPPE Design elegance / Design pure Krídlové dvere	Nástenná lišta pre bočnú stenu a pevný segment
	HÜPPE Solva pure s nástennou lištou	Nástenná lišta pre bočnú stenu a pevný segment
	HÜPPE Solva pure s nástennou lištou	Dosadacia niková lišta
	HÜPPE Design pure Krídlové dvere	Nástenná lišta pre priame pripojenie (bez pevného segmentu)
	HÜPPE Design elegance / Design pure Krídlové dvere	Dosadacia niková lišta
	HÜPPE Solva pure bezrámová	Dosadacia niková lišta
	HÜPPE Solva pure bezrámová	Stenový profil na strane pántov

Profil	Séria	
	HÜPPE Solva pure s nástennou lištou	Nástenná lišta pre priame pripojenie (bez pevného segmentu)
	HÜPPE Enjoy elegance/pure s nástennou lištou	Nástenná lišta pre bočnú stenu a pevný segment
	HÜPPE Enjoy elegance s nástennou lištou	Nástenná lišta pre priame pripojenie (bez pevného segmentu)
	HÜPPE Enjoy elegance s nástennou lištou	Spojovací profil pre lietacie dvere s bočnou stenou cez roh
	HÜPPE Duplo pure	Nástenná lišta
	HÜPPE Vista pure s nástennou lištou	Nástenná lišta
	HÜPPE Vista pure s nástennou lištou	Dosadacia niková lišta
	HÜPPE Studio Paris elegance bezrámové	Stenový profil na strane pántov
	HÜPPE Studio Berlin pure bezrámové	Stenový profil na strane pántov
	HÜPPE Studio Paris elegance bezrámové	Dosadacia niková lišta
	HÜPPE Studio Berlin pure bezrámové	Dosadacia niková lišta
	HÜPPE Studio Paris elegance s nástennou lištou	Nástenná lišta pre bočnú stenu a pevný segment
	HÜPPE Studio Berlin pure s nástennou lištou	Nástenná lišta pre bočnú stenu a pevný segment
	HÜPPE Studio Paris elegance s nástennou lištou	Nástenná lišta pre priame pripojenie (bez pevného segmentu)
	HÜPPE Studio Berlin pure s nástennou lištou	Nástenná lišta pre priame pripojenie (bez pevného segmentu)
	HÜPPE Studio Paris elegance s nástennou lištou	Zvieracia krycia lišta pre priame pripojenie
	HÜPPE Studio Berlin pure s nástennou lištou	Zvieracia krycia lišta pre priame pripojenie
	HÜPPE Studio Paris elegance s nástennou lištou	Rohové spojenie Dvere / Bočná stena
	HÜPPE Studio Berlin pure s nástennou lištou	Rohové spojenie Dvere / Bočná stena
	HÜPPE Xtensa pure	Dosadacia niková lišta
	HÜPPE Xtensa pure	Nástenná lišta pre bočnú stenu
	HÜPPE Xtensa pure	Nástenná lišta Xtensa SlimLine

HÜPPE s.r.o.

Pražská 1579

CZ - 274 01 Slaný

Tel. +420 312 526 193

Fax +420 312 520 954

hueppe.cz@hueppe.com

www.hueppe.com

Platia Všeobecné obchodné podmienky (pozri www.hueppe.com).

Poradenstvo a dodávka prostredníctvom Vášho špecializovaného

predajcu sanitárneho vybavenia. Technické zmeny a

farebné odchýlky vyhradené.

Naše produkty sú vyznamenané medzinárodnými cenami za dizajn počnúc **red dot** cez **Interior Innovation, Plus X, iF** až po **German Design Award**. Jedno majú tieto ceny spoločné: sú to prestížne a medzinárodne nadmieru uznávané ocenenia, ktoré prepožičiavajú renomované a nezávislé poroty. Všetky spoločne potvrdzujú vysokú kvalitu a inovatívny dizajn našich produktov.



HÜPPE
SHOWER AND SOUL