

KEUCO

# SENZAČNÍ SÓLISTÉ

IXMO\_solo

NOVINKA

nyní také jako  
termostat



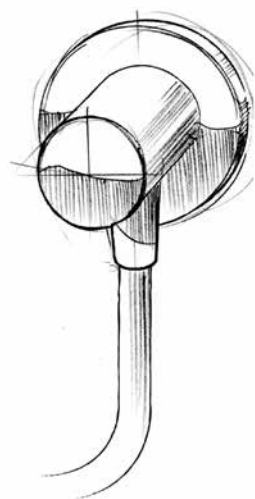
Art.-Nr.: 03507471100 IXMO\_solo, tschechisch, 02/2019

KEUCO GmbH & Co. KG  
Postfach 1365  
58653 Hemer  
telefon +49 2372 904-0  
telefax +49 2372 904-236  
info@keuco.de  
www.keuco.com

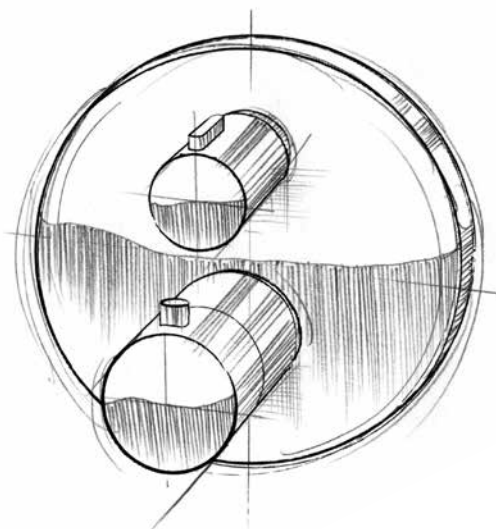
KEUCO

## VELKÉ POKRYTÍ

*Nápojení hadice*

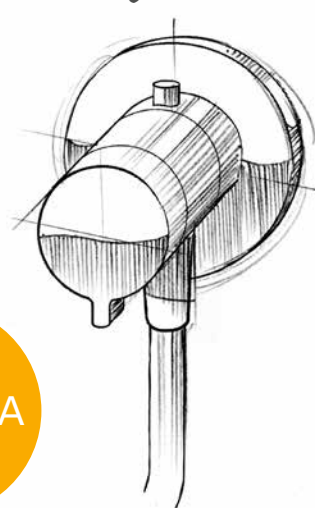


*Termostat a uzavírací ventil*



## VELKÁ BUDOUCNOST

*Termostat IXMO\_solo s uzavírací ventil podomítkový a nápojením hadice*



NOVINKA

Produktový design nemá ve filozofii společnosti KEUCO pouze estetický význam. Nároky jsou naprosto komplexní: vytvořit designovou ikonu a současně podstatně vylepšit produkt.

U termostatu IXMO\_solo je základní princip IXMO do-  
tažený až do konce. Další redukce spojením funkcí už  
není ani možná.



## INOVACE

Krédo „méně znamená více“ je u nové podomítkové armatury z řady produktů IXMO výstižnější než kdy jindy. Tři v jednom: pro unikátní a kompletní řešení sprchy potřebujete pouze jeden působivě malý multifunkční termostat IXMO\_solo a žádný další vodovodní prvek.

Jednoduchá obsluha je naprosto intuitivní. Vpředu se reguluje množství vody, vzadu se nastavuje teplota. Samozřejmě s bezpečnostní záložkou na 38 °C. Dole je umístěná přípojka na sprchovou hadici.

Kulatá nebo hranatá? Všechny moduly IXMO\_solo jsou v produktovém designu natolik důsledné, že díky volitelné kulaté nebo hranaté rúžici perfektně doplňují všechny ostatní řady produktů KEUCO.



## DOKONALOST

Nástěnná tyč s posouvačem sprchy a nastavitelným úhlem sklonu spojuje dlouhou životnost a estetický design s důmyslnými funkcemi. Sprchová tyč má vhodnou délku 855 mm a je natolik stabilní, že ji lze používat dokonce jako madlo.


Výškově nastavitelný posouvač sprchy lze jednoduše ovládat jednou rukou. Pro nastavení výšky je vybaven automatickou pružinovou zádržkou sloužící k jeho aretaci. Otočením úchytky uvolníte posouvač sprchy, nastavte požadovanou výšku, úchytku pusťte a ruční sprcha opět sedí v naprosto pevné poloze na tyči. Posouvač sprchy lze přenastavit pro leváky i praváky tak, že ho jednoduše otočíte o 180 stupňů kolem kulaté tyče.



## VARIACE

Praktická polička integrovaná ve spodní části sprchové tyče – volitelně v bílé nebo černošedé barvě – je výklopná a natolik stabilní, že unese i dost velkou zátěž. Je tedy vhodná i pro šampóny a sprchovací potřeby, které jsou větší, těžší nebo jich je větší množství.





## PRO MINIMALISTY

Podle obecného trendu k minimalistickým sprchám splňuje nástěnný držák sprchy IXMO všechny požadavky na redukci tvarů v koupelně. Zvláštností jsou dvě polohy pro zasunutí ruční sprchy: svisle na stěně pro její odložení, což napomáhá uklizenému vzhledu sprchy, a v úhlu 60 stupňů, který je optimální pro sprchování.




## FUNKCE

Termostat IXMO\_solo a páková směšovací armatura IXMO\_solo jsou naprosto přesvědčivé díky svým malým a jednotným rozměrům. Pevné vyložení před zdí činí přesně 100 mm u termostatu a 90 mm u pákové směšovací armatury. I průměr, popř. délka hran u volitelně kulatých nebo hranatých růžic je 90 mm.

Podomítkové jednotky lze bez problémů instalovat jak do tenkých zdí, tak při pozdější modernizaci. To je možné díky velmi mělké montážní hloubce minimálně 65 mm. Pomocí inteligentního vyrovnání lze flexibilně a plynule nastavit hloubku 65 až 95 mm.

Díky pouze jednomu nutnému prvku na zdi se oba moduly IXMO\_solo mimořádně snadno udržují.



Páková směšovací armatura sbírá další plusové body. Teplotu a množství vody lze v případě potřeby kdykoliv omezit. To šetří energii a náklady.

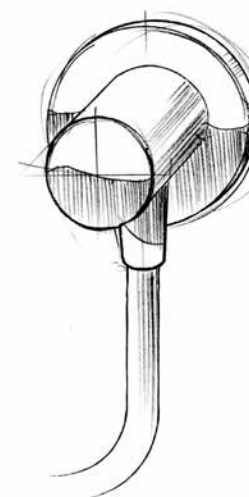
## REDUKCE

Minimalismus znamená vynechat vše, co je přebytečné. Přesně takový je koncept IXMO.

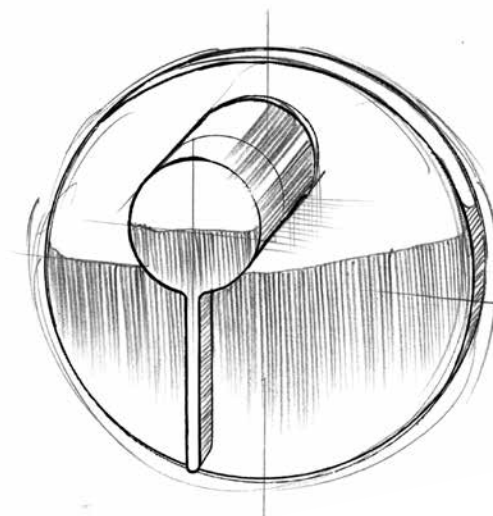
Armatura spojuje pákovou směšovací armaturu s napojením hadice v jednom jediném modulu. Jediný vodovodní prvek na zdi tak poskytuje volnost při zařizování koupelny a výrazně snižuje náročnost montáže. Minimalismus IXMO stanovuje nová měřítka ve vybavení koupelen.

## VELKÉ POKRYTÍ

*Napojení hadice*

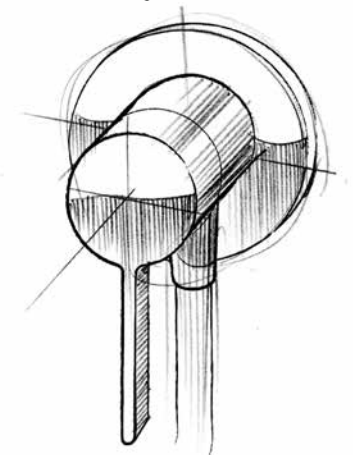


*Páková směšovací armatura*



## VELKÁ BUDOUCNOST

*Páková směšovací armatura IXMO\_solo s napojením hadice*



# PŘEHLED PRODUKTŮ

Povrchy:



pochromovaný



povrchová úprava  
ušlechtilá ocel



povrchová úprava hliník



59552



59554



59552



59554

59552

**Součásti sady:**

– **Páková směšovací armatura s napojením hadice DN 15**  
směšovací kartuše s keramickými těsnicími kroužky,  
omezení teploty a průtoku,  
hadicová přípojka zabezpečená proti zpětnému toku dle DIN EN 1717  
vyložení: 90 mm

Součásti vrchní sady:

páka, pouzdro, rúžice (kulatá nebo hranatá),  
funkční jednotka a hadicová přípojka

– **Podomítková funkční jednotka pro pákovou směšovací armaturu  
s hadicovou přípojkou DN 15**

základní těleso pro zabudování do zdi, montážní hloubka: 65–95 mm

**Klasifikace dle hluku skupina I a průtoková třída A**

59554

**Součásti sady:**

– **Termostatická armatura s uzavírací ventil podomítkový  
a napojením hadice DN 15**  
bezpečnostní zarážka na 38 °C,  
hadicová přípojka zabezpečená proti zpětnému toku dle DIN EN 1717  
vyložení: 100 mm

Součásti vrchní sady:

páka, pouzdro, rúžice (kulatá nebo hranatá),  
funkční jednotka a hadicová přípojka

– **Podomítková funkční jednotka pro termostatickou armaturu  
s uzavírací ventil podomítkový a napojením hadice DN 15**

základní těleso pro zabudování do zdi, montážní hloubka: 65–95 mm

**Klasifikace dle hluku skupina I a průtoková třída A**

Další informace o řadě IXMO a náš on-line plánovač koupelen najdete na [www.ixmo.de](http://www.ixmo.de)



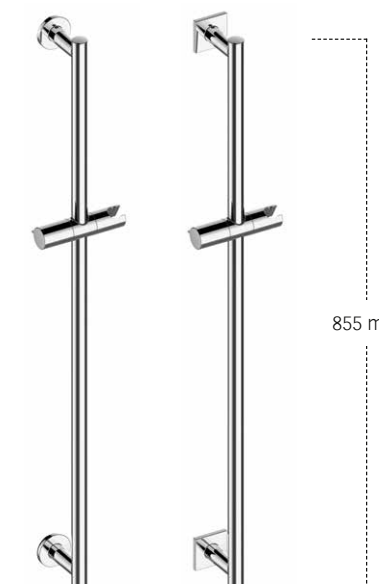
59587



59587



59587



59585

855 mm



59591



59580



54995

59587\*

**Sprchová sada**

součásti:

- nástěnná tyč 855 mm  
s posouvačem sprchy,  
výškové nastavení s úchytkou,  
plynule nastavitelný úhel sklonu,  
použitelný vlevo a vpravo
- ruční sprcha s normálním proudem
- sprchová hadice, 1600 mm
- polička (bílá nebo černošedá),  
Ø 180 mm, s odtokovou drážkou, výkyvná
- vyrovnávací vložka na obkládačky (5 mm)

59587\*

**Sprchová sada**

součásti:

- nástěnná tyč 855 mm  
s posouvačem sprchy,  
výškové nastavení s úchytkou,  
plynule nastavitelný úhel sklonu,  
použitelný vlevo a vpravo
- ruční sprcha s normálním proudem
- sprchová hadice, 1600 mm
- vyrovnávací vložka na obkládačky (5 mm)

59591

**Nástěnný držák sprchy**

pro sprchové hadice s kónickou maticí,  
ruční sprcha závěsná ve 2 polohách:  
90° (svisle) nebo 60° (dopředu)

59580

**Ruční sprcha**

s funkcí ECO AIR, s normálním proudem,  
průtok 11 l/min

59585\*

**Sprchová tyč**

součásti:

- nástěnná tyč 855 mm  
s posouvačem sprchy,  
výškové nastavení s úchytkou,  
plynule nastavitelný úhel sklonu,  
použitelný vlevo a vpravo
- vyrovnávací vložka na obkládačky (5 mm)

54995

**Sprchová hadice DN 15**

S kovovým efektem a ochranou proti zlomení,  
na obou stranách s kónickou maticí  
a ochranou proti přetočení,  
1250, 1600, 2000 mm

\* alternativně lze (podle podkladu) přišroubovat nebo přilepit. Lepicí sadu (obj. č. 04994 000300) objednejte prosím zvlášť.