


Alape^U



Folio



Folio



Schön sein kann nur, was gut gemacht ist. Plane Flächen, minimale Radien und gleichmäßige Konturen sind das Ergebnis hochpräziser Manufakturarbeit. Eine nur 3 mm starke Abdeckung aus glasiertem Stahl faltet sich exakt um den Waschplatz und ummantelt ihn wie ein hauchdünnes Blatt. Es ist die maximale Ausreizung des Materials, die diese puristische Idee von Gerhard Busalt ermöglicht.

Only well-made things can be beautiful. Surfaces, minimalistic radii and uniform contours are the result of highly precise manufacturing. A barely 3 mm thick cover made of glazed steel wraps tightly around the wash-place and encases it like a waferthin sheet. Gerhard Busalt's puristic design wouldn't exist without making utmost use of this material.









Materielle Leichtigkeit und technologische Präzision in perfektem Einklang.

Material lightness and technological precision in perfect harmony.

Architektur für das Badezimmer: Die feine Linienführung und die klare, geometrische Form von Folio erinnern an aktuelle Trends moderner Baukunst. Die Hülle aus glasiertem Stahl umschließt einen monochromen Körper, der Raum für das Verstauen von Badaccessoires bietet. Harmonisch fügen sich die Elemente in- und aneinander.

Architecture for the bathroom: Folio is characterised by elegant lines and a clear geometrical shape, reminiscent of the current trends in modern architecture. The shell is made of glazed steel and encloses the monochrome body, which offers storage space for bathroom accessories. The elements fit harmoniously into each other to form one element.

WP.Folio3
1000 x 500 x 350 mm
Fossilgrau / Grey Fossil

Vielseitiger Monolith
in filigraner Hülle.
Versatile monolith with
an elegant shell.



Leicht und dennoch großzügig: In Folio verschmelzen Reduktion und Funktionalität zu einer außergewöhnlichen Balance. Der optimierte Stauraum mit versteckter Schubladenföhrung für bis zu zwei Auszüge schafft Platz im Badezimmer. Das monolithische Erscheinungsbild des Waschtisches bleibt durch den unsichtbaren Push to Open-Mechanismus erhalten. Die fünf Lackoberflächen untermalen die minimalistische Ästhetik des glasierten Stahls in Verbindung mit dem seidenmatten Korpus.

Light and yet generously dimensional: In Folio, reduction and functionality combine to an extraordinary balance. The optimised storage space with hidden drawer runners accommodates up to two drawers and creates bathroom space. Thanks to the invisible push-to-open mechanism, the washstand's monolithic appearance remains intact. The five lacquer surfaces in combination with the silk-matt finish frame emphasise the minimalistic aesthetics of the glazed steel.

WP.Folio8
1250 x 450 x 350 mm
Schattenerde /
Shadow Earth





Technische Informationen

Technical information

Maße und Varianten

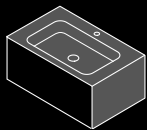
Dimensions and models

Folio ist in zwei Tiefen – 450 mm für Wandarmaturen und 500 mm für Standarmaturen – sowie jeweils drei unterschiedlichen Breiten erhältlich. Bei den 800 und 1000 mm breiten Waschplätzen ist die Mulde mittig platziert, bei der 1250 mm breiten Variante ist zusätzlich auch eine asymmetrische Platzierung, links oder rechts, möglich. Dazu bietet die große Ausführung bis zu zwei Auszüge, die beiden kleineren jeweils einen. Die Waschplätze sind grifflos und werden unsichtbar per Push to Open-Mechanismus geöffnet. Alle Varianten sind mit einem Permanentventil und weiß glasierter Abdeckkappe ausgestattet. Auf Wunsch ist auch ein Überlaufloch im Becken in Kombination mit verchromter Kappe erhältlich.

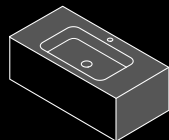
Folio is available in two depths – 450 mm for wall-mounted fittings and 500 mm for deck-mounted fittings – and three different widths. The 800 and 1,000 mm wide washplaces feature a centred recess, while the recess of the 1,250 mm wide model can also be positioned asymmetrically, on the right or left. The larger design also offers two drawers, while the two smaller models have just one. The handle-less washplaces can be opened by means of an invisible push-to-open mechanism. All models are equipped with a permanent valve including a white enamelled valve cap. Upon request, the basin can also be produced with an overflow hole and a chrome-plated cap.

Für Standarmaturen

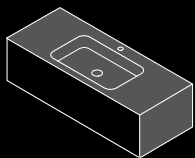
For deck-mounted fittings



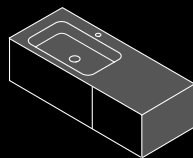
WP.Folio1
800 x 500 x 350 mm



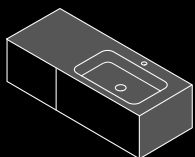
WP.Folio3
1000 x 500 x 350 mm



WP.Folio5
1250 x 500 x 350 mm
mitte / centred



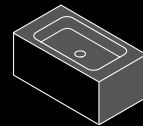
WP.Folio7
1250 x 500 x 350 mm
links / left



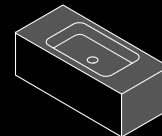
WP.Folio9
1250 x 500 x 350 mm
rechts / right

Für Wandarmaturen

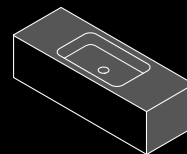
For wall-mounted fittings



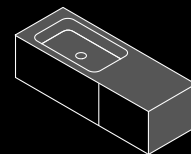
WP.Folio2
800 x 450 x 350 mm



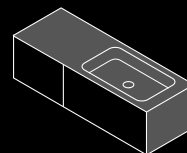
WP.Folio4
1000 x 450 x 350 mm



WP.Folio6
1250 x 450 x 350 mm
mitte / centred



WP.Folio8
1250 x 450 x 350 mm
links / left



WP.Folio10
1250 x 450 x 350 mm
rechts / right

Farben und Zubehör

Colours and accessories

Für Folio stehen fünf seidenmatt Lackfronten zur Verfügung, die sich an aktuellen Trends der Innenarchitektur orientieren: Neben Aubergine, Fossilgrau, Mondstein und Schattenerde beinhaltet die Palette auch das klassische Weiß. Als optionales Zubehör stehen verschiedene Ventile zum Wasserstauen zur Auswahl. Die für die Auszüge separat erhältlichen Inneneinteilungen unterstreichen den funktionalen Charakter von Folio.

Folio is available in five silk-matt lacquered fronts, inspired by current interior architecture trends: besides Aubergine, Grey Fossil, Moonstone and Shadow Earth, the palette also includes Classic White. Other optional accessories include different valves for holding water. Internal drawer dividers are sold separately and underline Folio's functional character.

Farben Lack seidenmatt

Silk-matt finish colours



10 Fossilgrau / Grey Fossil




11 Mondstein / Moonstone



12 Aubergine / Aubergine



13 Schattenerde / Shadow Earth



14 Weiß / White

Optionales Zubehör

Ab- und Überlaufventil VT0.1

Ventil mit Staufunktion für Becken ohne Überlauf, verchromt

Facheinteilung FU.H358.1 / .2

Passende Facheinteilung für Innenschubladen

Tissuebox FU.TI1

Papiertuchspender passend für Alape Facheinteilungen

Ablage für Kosmetikartikel FU.TB1

Ablage aus gekalkter Eiche, passend für Alape Facheinteilungen

FU.BX1 / 2

Ordnungsbox und passende Einteilung für Alape Facheinteilungen

Optional accessories

VT0.1 drain and overflow valve

Valve with holding function for basins without overflow, chrome-plated

FU.H358.1 / .2 drawer divider

Drawer divider, suitable for internal drawers

FU.TI1 tissue box

Paper towel dispenser, suitable for Alape drawer dividers

FU.TB1 shelf for cosmetics

Shelf made of whitewashed oak, suitable for Alape drawer dividers

FU.BX1 / 2

Tidying box and divider, suitable Alape drawer dividers



publisher Alape GmbH, Goslar/Germany **graphics** Heine/Lenz/Zizka, Frankfurt, Berlin/Germany **photography** Thomas Popinger, Hamburg/Germany
printing Meinders & Elstermann, Belm/Germany **design partner** busalt design, Traunreut/Germany – sieger design, Sassenberg/Germany
Modell-, Programm- und technische Änderungen sowie Irrtum vorbehalten. Aus drucktechnischen Gründen können sich bei einzelnen Abbildungen Farbabweichungen ergeben. Nachdruck oder Vervielfältigung, gleichgültig nach welchem Verfahren, auch auszugsweise, ist nur mit Genehmigung des Herausgebers gestattet. Es gelten die Allgemeinen Geschäftsbedingungen der Alape GmbH.
Subject to model, programme and technical alterations, errors excepted. For technical printing reasons, colour variations may occur in the individual illustration. Reprinting or reproduction of this catalogue or extracts thereof, irrespective of the method used, is only permitted with the consent of the manufacturer. The General Terms and Conditions of Alape GmbH apply.
© Alape 2016 / Art.-Nr. 0101 001 016 / Printed in Germany 02/2016

Alape GmbH
Am Gräbicht 1-9
D-38644 Goslar

Postfach 2812
38628 Goslar

Tel +49 (0)5321 558 0
Fax +49 (0)5321 558 400
E-Mail info@alape.com

Service Hotline
Tel +49 (0)5321 558 111

www.alape.com

Alape[™]

Dornbracht Group
Premium Solutions for Interior Architecture