

PODLAHOVÉ ŽLABY

Alca®

Užite relaxu

Společně vytváříme
místo, kde opět
načerpáte sílu

20
LET



Domov je tam,
kde se cítíte
spokojeně.
Proto vám ho
pomáháme
tvořit.

Když jsme před dvaceti lety začínali, měli jsme myšlenku, že chceme tvořit krásné funkční věci, které ulehčí a zpřijemní lidem každodenní život. Nyní máme za sebou fungující rodinnou firmu, která se neustále rozrůstá a šíří po celém světě nejen naše výrobky, ale hlavně myšlenku, které nadále věříme.

Radka Prokopová, výkonná ředitelka



20
LET

Obsah

6–7

Výhody podlahových žlabů ALCA

Přinášejí revoluční řešení jak v oblasti čištění, tak i v objemu průtoku vody.



8–15

Rošty pro podlahové žlaby ALCA

Jsou vyrobeny ze špičkových materiálů a dávají vyniknout modernímu designu, který vychází z hravosti a různorodosti.



18–23

Podlahový žlab APZ13 Modular

Představujeme modulární systém, který si můžete sami sestavit tak, aby stylově i funkčně ladil do vaší koupelny.



24–25

Odtokový systém ALCA pro zabudování do stěny

Přijímáme i výzvy v malém prostoru, a proto jsme vyvinuli odtokový systém, který se dá zabudovat do stěny. Úspora v místě však v žádném případě neznamená omezení ve funkčnosti.



Inspirujeme se vašimi sny, proto je na čase si je splnit



Zjednodušte si cestu

Pro vaše větší pohodlí jsme připravili ke každému výrobku QR kód. Po stažení aplikace ke čtení QR kódu a jeho nasnímání vaším telefonem či tabletem se rychle dostanete na požadovanou sekci našeho webu. Zde pak naleznete detailní popis a parametry vybraného výrobku. Už nemusíte informace složitě hledat. Dostanete se rychle, snadno a chytře, k tomu, co potřebujete.

| | |
|---|-------|
| Výhody žlabů ALCA | 6–7 |
| Rošty ALCA | 8–15 |
| Rošt pro vložení dlažby | 10–11 |
| Liniové podlahové žlaby ALCA .. | 16–27 |
| Podlahové žlaby APZ1, APZ4 a APZ6 | 16–17 |
| Podlahový žlab APZ13 | 18–23 |
| Odtokový systém APZ5 | 24–25 |
| Liniové podlahové žlaby plastové | 26–27 |
| Podlahové vpusti nerezové | 28–29 |
| Přehled podlahových žlabů ALCA | 30–35 |
| Nerezové žlaby pro perforovaný rošt .. | 30 |
| Nerezové žlaby pro plný rošt | 31 |
| Modulární žlab APZ13 | 32 |
| Odtokový systém APZ5 a systém Antivandal | 33 |
| Liniové podlahové žlaby plastové | 34 |
| Přehled vpustí | 35 |
| Specifikace podlahových žlabů ALCA | 36–37 |
| Společnost Alcaplast | 38–39 |

S klidným srdcem si vyberte velkoformátovou sprchovací hlavici. Díky speciálnímu dvoukomorovému sifonu zaručují žlaby ALCA průtok až 68 l/min. A tím garantujeme, že nedojde k vytopení vaší koupelny.

VYSOKÝ PRŮTOK VODY
(až 68 l/min)

DOKONALE ČISTITELNÝ SIFON


NÍZKÁ STAVEBNÍ VÝŠKA
(55 mm)

25

LET ZÁRUKA

APZ16 Wall + rošt DESIGN + APZ901M/1000

Podlahový žlab nerezový s plným roštem a nerezovou lištou pro spádovanou podlahu



Navštivte nás na webu



ROŠTY PRO PODLAHOVÉ ŽLABY ALCA

Kráska má mnoho podob



**Pust'te se
proti proudu
a nechte se
inspirovat**



Široký sortiment roštů

Nabízíme široký výběr zajímavých roštů v různých designech i materiálech. Ať už necháte rošt vyniknout, či jste milovníkem minimalismu a přejete si, aby se opticky propojil s dlažbou, je jen na vás.



Perforované rošty

Perforované rošty ALCA vycházejí z hravých variací geometrických tvarů. Snadno si tak vyberete ten pravý podle svého vkusu. Jsou k dostání ve vysokém lesku nebo kartáčovaném matu. Standardní provedení je v nerezové oceli AISI 304, ale jsme schopni uspokojit i individuální požadavky na ocel vyšší třídy.



Rošty pro vložení dlažby

Ve své podstatě jde o speciální vaničku z nerezové oceli. Dno vaničky je přelepeno pásem s hrubým povrchem, který je uzpůsoben pro snadné vložení dlažby nebo vodovzdorného dřeva. Tento rošt se tak stane součástí dlažby a plně splyne se zbytkem koupelny.

Plné rošty

Základ roštu tvoří U-profil z nerezové oceli. Na něj je nalepena masivní deska z nerezové oceli, kaleného skla, mosazi či syntetického kamene. Díky variabilitě povrchu se z plného roštu ALCA stane ozdoba vaší koupelny.



Hranolový rošt

Tento jedinečný rošt je tvořen z masivních nerezových hranolů spojených do jednoho celku. Svým vzhledem jde osobitě proti všem ostatním roštům, a místo nenápadného splynutí s koupelnou volí cestu dominanty a výrazného designového prvku. A oprávněně na sebe strhává pozornost.



APZ6 Professional + rošt GL1204 + APZ903M/1200

Podlahový žlab nerezový s plným skleněným roštem a nerezovou lištou pro spádovanou podlahu





Navštivte nás na webu

ROŠT PRO VLOŽENÍ DLAŽBY

Splyne v jeden celek



Vaše sny
jsme změnil
v realitu,
na kterou
se můžete
spolehnout



V PROSTORU
APZ13, APZ6,
APZ12, APZ22,
APZ2012, APZ2022



KE STĚNĚ
APZ16



VE ZDI
APZ5



Možnosti umístění žlabu

Koncept roštu pro vložení dlažby
jsme vyvíjeli tak, aby byl
k dispozici pro většinu typů žlabů:

- v prostoru (APZ13, APZ6, APZ12, APZ22, APZ2012, APZ2022)
- ke stěně (APZ16)
- ve zdi (APZ5)

Nelimituje vás ani stavební výška či požadovaný průtok vody.



Čisté designové linie

Nemyslíme si, že skvělé vynálezy musejí být pompézní a na očích, spíše naopak. Vše sofistikované a složité zůstává skryto, a to, co je vidět, je jednoduché a krásné. Rošt pro vložení dlažby je geniální ve své jednoduchosti. Skvěle se hodí pro vyznačovací designové čistoty, nebude ničím rušit vaši krásnou koupelnu a skvěle splyne se svým okolím. Ať už si vyberete špičkový **nerezový žlab**, nebo **ekonomický plastový**, vždy bude platit osvědčené „v jednoduchosti je krása.“



Dovedte svoji koupelnu k dokonalosti

Je nenápadnou součástí vaší koupelny a dennodenním společníkem v nejtímnějších chvílích. Je tady pro vás, kdykoli ze sebe potřebujete smýt tíhu dne. Vyhledáváte jeho čisté tvary a linie. Sladili jste si jej totiž přesně podle svého vkusu. Náš elegantní rošt pro vložení dlažby sjednotí a opticky zvětší prostor každé koupelny. Je dokonalou ukázkou jednoduchosti, a zároveň i funkčnosti.



Jednoduchá instalace

Naše žlaby jsou pověstně snadnou instalací a nejenak je tomu i u roštu pro vložení dlažby. Vanička z nerezové oceli je na dně opatřena pásem s hrubým povrchem, který je uzpůsoben pro snadné obložení dlažbou nebo vodovzdorným dřevem. Po aplikaci lepidla tak můžete vložit vaši oblíbenou dlažbu, která elegantně vyřeší estetickou stránku vašeho sprchového koutu.

APZ106 Professional Low + rošt FLOOR + APZ903M/1000

Podlahový žlab nerezový s roštem pro vložení dlažby a nerezovou lištou pro spádovanou podlahu

25
LET ZÁRUKA



APZ6 Professional + rošt POSH

Podlahový žlab nerezový s plným roštem



Navštivte nás na webu



→ Rošty pro nerezové podlahové žlaby ALCA

Perforované

pro řadu žlabů APZ1, APZ4

LINE / Nerez-lesk/mat



HOPE / Nerez-lesk/mat



CUBE / Nerez-lesk/mat



PURE / Nerez-lesk/mat



BUBBLE / Nerez-lesk/mat



DREAM / Nerez-lesk/mat



Perforované

pro řadu žlabů APZ13

CODE / Nerez-lesk/mat



ROUTE / Nerez-lesk/mat



ZIP / Nerez-lesk/mat



SMILE / Nerez-lesk/mat



Hranolové

pro řadu žlabů APZ13, APZ6 a APZ16

STREAM pro typ žlabu APZ13 / Nerez-mat



GAP pro typ žlabu APZ6 a APZ16 / Nerez-mat



Plně

pro řadu žlabů APZ6 a APZ16

GL1200 / Sklo-bílá



MI1205 / Syntetický kámen-černá



POSH / Nerez-mat



GL1202 / Sklo-zelená




MI1206 / Syntetický kámen-písková



DESIGN-ANTIC / Bronz-antic



GL1204 / Sklo-černá




MI1207 / Syntetický kámen-granit



DESIGN / Nerez-lesk/mat



MI1200 / Syntetický kámen-bílá



SPACE pro typ žlabu APZ13 / Nerez-mat



Pro odtokový systém

pro řadu žlabů APZ5

EDEN / Kryt nerez-lesk



SHADE / Kryt nerez-mat




TWIN / Kryt pro vložení obkladu



Pro vložení dlažby


pro řadu žlabů APZ6, APZ16 a APZ13

FLOOR pro typ žlabu APZ6 a APZ16 / Rošt pro vložení dlažby



Ve vaničce roštu je páska se zdrsňeným povrchem pro snadné lepení dlažby.

INSERT pro typ žlabu APZ13 / Rošt pro vložení dlažby



Ve vaničce roštu je páska se zdrsňeným povrchem pro snadné lepení dlažby.

Rohové

pro řadu žlabů ARZ1




LIFE / Nerez-mat



TIME / Nerez-mat



GRACE / Nerez-mat



VIEW / Nerez-mat



TRITON / Nerez-mat

→ Rošty pro plastové podlahové žlaby

Perforované, plně a pro vložení dlažby

pro řadu žlabů APZ12, APZ22, APZ2012 a APZ2022

LINE / Nerez-lesk/mat



HOPE / Nerez-lesk/mat



CUBE / Nerez-lesk/mat



PURE / Nerez-lesk/mat



BUBBLE / Nerez-lesk/mat



DREAM / Nerez-lesk/mat



SOLID / Nerez-mat




TILE / Rošt pro vložení dlažby



Ve vaničce roštu je páska se zdrsňeným povrchem pro snadné lepení dlažby.

APZ8 Simple

Nerez-mat – rošt je součástí balení



APZ9 Simple

Nerez-mat – rošt je součástí balení



APZ10 Simple

Nerez-mat – rošt je součástí balení



Jako krásný šperk, který odolá toku času



Navštivte nás na webu

LINIOVÉ PODLAHOVÉ ŽLABY ALCA

Nadčasový design



↓
APZ1 + rošt LINE

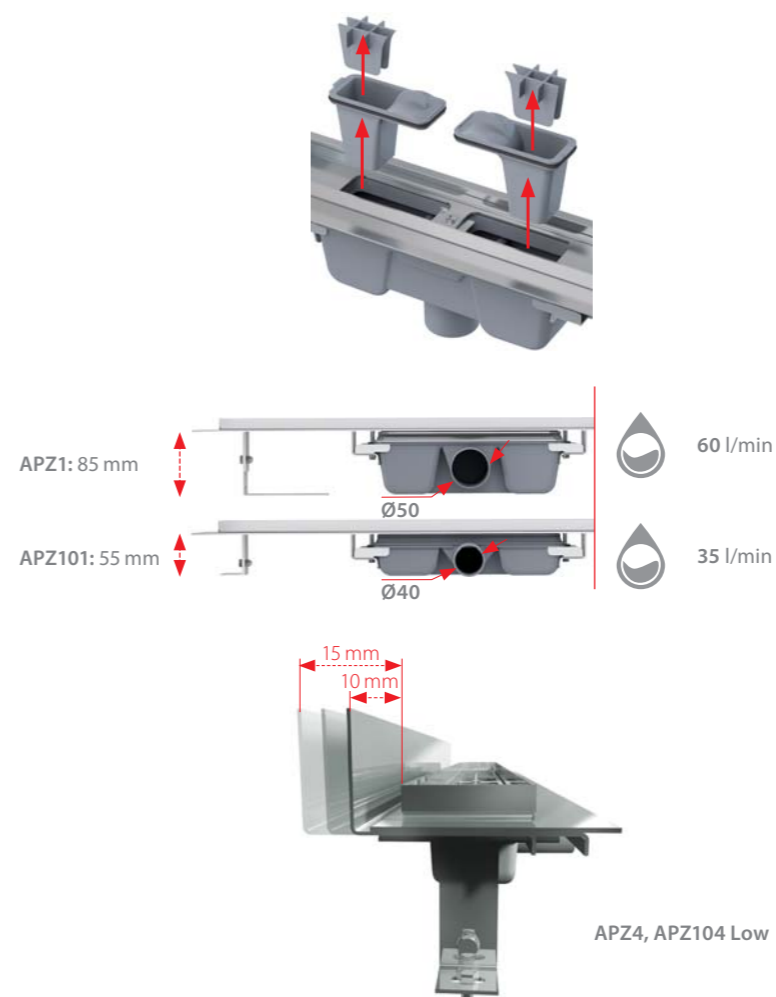
Podlahový žlab nerezový se svislým odtokem a perforovaným roštem

68

LITRŮ VODY/MIN



Spolehlivá volba splní všechny vaše představy



Podlahový žlab APZ1 pro perforovaný rošt

Naši designéři navrhli podlahové žlaby ALCA v různých variantách, aby perfektně zapadly do stylově různorodých koupelen, a tím ještě podpořily individualitu jejich majitelů. I když nabízíme širokou škálu podlahových roštů, vždy jsme měli na paměti designovou čistotu a prvotřídní kvalitu.



Žlaby s dokonale čistitelným sifonem

Tam, kde je standardně jedna zápachová uzávěra, využívá nerezový žlab ALCA systém dvou odtokových komor s vyjímatelnými vtokovými dílci. Vzniká tak sifon se zdvojenou zápachovou uzávěrou s možností jednoduchého a dokonalého čištění obou odtokových komor až po odpadní trubku. Díky zdvojené zápachové uzávěře jsme prodloužili dobu mezi údržbovým čištěním odtokových komor na dvojnásobek. Na vyžádání lze objednat i sifon s kombinovanou zápachovou uzávěrou.



Nízká stavební výška

Nerezové žlaby ALCA jsou uzpůsobeny nejvyšším nárokům na zabudování. Nabízená minimální stavební výška žlabů ALCA je od 55 mm do 85 mm. Výška 55 mm je vhodná pro rekonstrukce domů, kde je úzký profil betonové vrstvy podlahy. Výška 85 mm je vhodná pro novostavby, ve kterých se už při projektování koupelny počítá se zabudováním žlabu.



Nastavitelný vertikální límeček

Žlaby APZ4, APZ104 Low, APZ1004 a APZ1104 Low jsou určeny pro instalaci přímo ke stěně sprchového koutu. Vertikální izolační límeček je nastavitelný pro jakýkoliv obklad stěny v tloušťce 6–12 mm. Rozdíl v tloušťkách obkladů se proto nemusí vyrovnávat vrstvou lepidla. Na rozdíl od ostatních liniových žlabů jsou žlaby Flexible přichyceny nejenom do podlahy, ale také přes vertikální límeček do stěny sprchového koutu. Následně je límeček překryt hydroizolací a obkladem stěny. Žlab tím získá lepší schopnost odizolovat prostor od vlhkosti. Také spádování koupelny ke stěně je snazší.



Navštivte nás na webu

PODLAHOVÝ ŽLAB APZ13 MODULAR

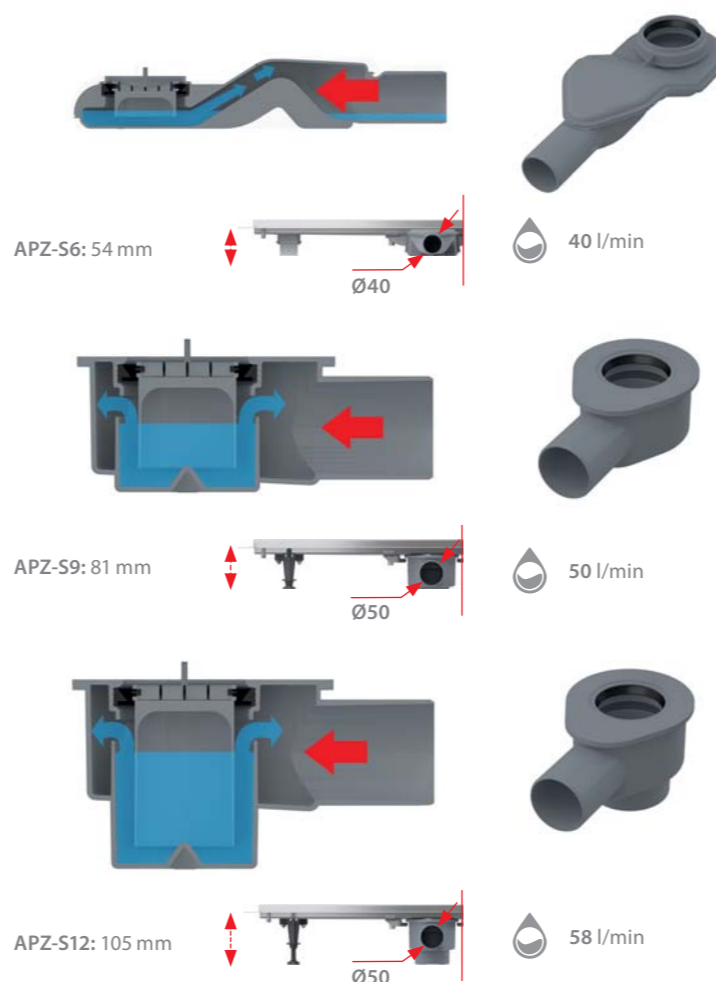
Od českých inženýrů

25

LET ZÁRUKA

↓
APZ13 Modular + rošt STREAM

Podlahový žlab nerezový s hranolovým roštem



Žádná výzva pro nás není moc velká a žádný prostor pro inovaci moc malý



Podlahový žlab APZ13

Nerezový žlab APZ13 byl navržen jako modulární produkt. To znamená, že jsou k dispozici tři délkové varianty žlabu, ke kterým si můžete vybrat ze tří kompatibilních sifonů. Celý systém pak stačí individuálně doplnit o rošt. Máte na výběr ze sedmi možností nerezových perforovaných a plných roštů, můžete vložit dlažbu, nebo hranolový rošt.



Modulární systém

Tento systém jsme navrhli s vizí, aby výběr správného modelu byl co nejjednodušší. Set se skládá ze tří základních komponent – těla žlabu, sifon a rošt. Tělo žlabu je univerzální pro všechny typy roštů. Je spádované a můžete si zvolit tři délky. Sifon je otočný a nabízíme tři varianty. Hlavní rozdíl je ve stavebních výškách, s čímž je spojený i rozdílný průtok. Nejvyšší sifon s průtokem 58 l/min je ideální do novostaveb a všude tam, kde je dostatek prostoru. Střední a extra nízké provedení je určeno tam, kde je potřeba místem naopak šetřit. Rošty jsou perforované, plné, pro vložení dlažby a hranolové.



Tři výškové varianty sifonů

Koncept sifonů jsme vyvíjeli tak, abychom zachovali maximální možný komfort pro uživatele, tak jak tomu je u všech našich žlabů. Tyto nové modely jsou tedy konstruovány tak, aby měly výborný průtok a zachovaly si plnou čistitelnost. Jak je rovněž naším zvykem, myslíme i na nadstandardní hydroizolaci. Sifon jsme proto opatřili fixačními zámkami tak, aby jej po uložení na místo nebylo možné omylem sejmout či manipulací porušit těsnost spojů. Samozřejmostí je rovněž veškeré příslušenství jako součást balení.



Nová technologie výroby

Pro tento žlab naši konstruktéři vymysleli speciální technologii plně automatického svařování laserem. Tato moderní technologie umožňuje precizní svaření veškerých dílců, které pak tvoří jeden celek, a posunuje hranici dokonalého pojetí žlabu na pomyslný vrchol zpracování.

Design lákající k doteku ukrývá pravou krásu pod povrchem

Jsme rádi, že vám můžeme představit náš modulární žlab APZ13. Ten si můžete ve třech jednoduchých krocích sami navolit tak, aby maximálně vyhovoval stavebním dispozicím vaší koupelny.



Navštivte nás na webu

LINIOVÝ PODLAHOVÝ ŽLAB APZ13 MODULAR




← Nastavitelná výška žlabu

Individuálně nastavitelné kotvicí nohy zajišťují bezproblémovou instalaci, i když se potýkáte s výraznějšími nerovnostmi v různých částech podkladové plochy.



← Bezpečnostní pojistka

Navržený mechanismus zajišťuje maximální těsnění, čímž je garantována dokonalá bezpečnost při instalaci a dlouhodobá funkčnost při každodenním používání.



← Čistitelný sifon


Vodní zápachová uzávěra je opatřena sítkem, které zachytává vlasy a jiné nečistoty. Navíc je celý systém jednoduše vyjímatelný pro dokonalé čištění sifonu, tedy bez použití chemických prostředků. Pro vyčištění odpadního potrubí lze použít pomůcky na protažení zanesených trubek.



← Žlab z jednoho kusu oceli, oblé hrany


Každé tělo žlabů ALCA je precizně zaobleno pomocí nejmodernější technologie. Díky tomu jsou žlaby velice příjemné na dotek a ještě umocňují prožitek z každodenního sprchování. Navíc jejich designové provedení uspokojí i vaše estetické potřeby.

Modulární žlab




← Vnitřní spádování těla žlabu

Představujeme řešení vnitřního spádování, které zabezpečuje maximální odtok vody. Zároveň usnadňuje také manuální čištění.



← Otočný sifon

Horizontálně otočný sifon poskytuje neomezené možnosti napojení odpadního potrubí ve všech směrech. Navíc nebudete při instalaci potřebovat další nastavné armatury.



← Rošty pro žlab APZ13

Konstrukční pojetí tohoto žlabu umožňuje použití všech typů roštů. Lze použít základní perforované modely, plné rošty z masivní oceli, rošt pro vložení dlažby a jiných materiálů i nový model hranolového roštu. Máte tak absolutní volnost ve výběru roštu, čímž můžete výsledný design koupelny vhodně doplnit.



APZ13 Modular + rošt CODE

Podlahový žlab nerezový s perforovaným roštem

25
LET ZÁRUKA



Navštivte nás na webu

ODTOKOVÝ SYSTÉM ALCA
PRO ZABUDOVÁNÍ DO STĚNY

Čisté linie v souladu s funkčností



APZ5 Spa + kryt SHADE

Odtokový systém nerezový
pro zabudování do stěny s plným krytem
Stavební hloubka: 85 mm

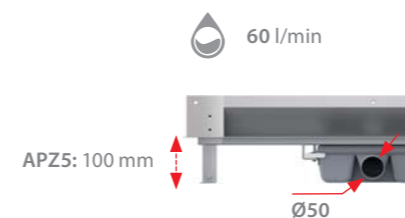


Výjimečně
svěží řešení,
které prozáří
každý prostor



Odtokový systém pro zabudování do stěny

Systém je zvláště vhodný do míst
s větší frekvencí lidí, jakými jsou
například bazény, lázně a wellness
centra. Kryt žlabu můžete mít
v plném provedení v lesku či
matu, a nebo jej lze vyplnit
obkladem, aby dokonale splynul
se sprchovým koutem. Voda
vtéká do žlabu pouze mezerou
mezi okrajem dlažby a krytem
odtokového systému.



↓ **EDEN**
Kryt nerez-lesk



↓ **SHADE**
Kryt nerez-mat

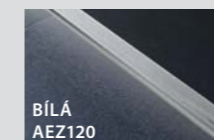


↓ **TWIN**
Kryt pro vložení obkladu




Žlab ALCA LIGHT s osvětlením


ALCA LIGHT je osvětlení odtokového
systému APZ5 Spa pomocí LED pásku.
Přináší příjemné tlumené osvětlení, jež
zvýrazní funkční a designové řešení
vaší koupelny.




BÍLÁ
AEZ120



ZELENÁ
AEZ122




ČERVENÁ
AEZ123



RAINBOW
(RGB)
AEZ124

Dostupný v barvách: bílá, zelená, červená, rainbow a modrá





Navštivte nás na webu

LINIOVÉ PODLAHOVÉ ŽLABY PLASTOVÉ

Tři typy plastových žlabů



6

LET ZÁRUKA

APZ22 Optimal + rošt DREAM

Podlahový žlab s nerezovým okrajem pro perforovaný rošt



Žlab s nerezovým okrajem APZ22 Optimal



APZ8 / APZ9 / APZ10: 62 mm

30 l/min

Ø40

APZ12 / APZ22: 85 mm

63 l/min

Ø50



Liniové podlahové žlaby plastové

Představují ekonomické řešení v segmentu podlahových žlabů. Jsou vyrobeny z vysoce odolného plastu, který odolává mrazu i chemii. Všechny mají kombinovanou zápachovou uzávěru, která chrání proti pronikání pachu z kanalizace i po případném vyschnutí vody v sifonu. Zápachovou uzávěru nabízíme prostorově úspornou (APZ8, APZ9, APZ10) nebo standardní s dvoukomorovým sifonem (APZ12, APZ22). Pro snadné čištění je sifon kompletně rozebíratelný až po odpadní trubku.



Žlaby Simple APZ8, APZ9 a APZ10

Základní modely z řady plastových podlahových žlabů jsou pro svou nízkou stavební výšku 62 mm vhodné zejména pro rekonstrukce a stavby, v nichž je problém s nedostatkem místa v podlaze.

Součástí každého žlabu je kompletní souprava žlabu s roštem a výškově nastavitelné nohy s kotvicími prvky a hydroizolační páskou. V nabídce máme tři designová provedení roštů.



Žlab APZ12 Optimal

Podlahový žlab vhodný jako ekonomické řešení do projektů a míst, kde je vyžadováno plnění různých norem. Má spádované tělo a dvoukomorovou zápachovou uzávěru s jednoduchou čistitelností a průtokem až 63 l/min. Garantujeme vám, že nedojde k vytopení vaší koupelny ani při instalaci velkoformátové sprchové hlavice s vysokým průtokem vody. Výškově nastavitelné plastové kotvicí nohy pro rychlou a komfortní instalaci včetně přesného nastavení roviny. V nabídce jsou rošty perforované, plné nebo rošty pro vložení dlažby či vodovzdorného dřeva, nejsou však součástí balení.



Žlab APZ22 Optimal s nerezovým okrajem


Plastové žlaby nově nabízíme v provedení s nerezovým okrajem. Pohled na nerezový rošt tak není rušen plastovým rámečkem, čímž snadno docílíte dokonalého vzhledu. Plastový žlab APZ22 vychází ze standardního žlabu APZ12.



Navštivte nás na webu

PODLAHOVÉ VPUSTI NEREZOVÉ

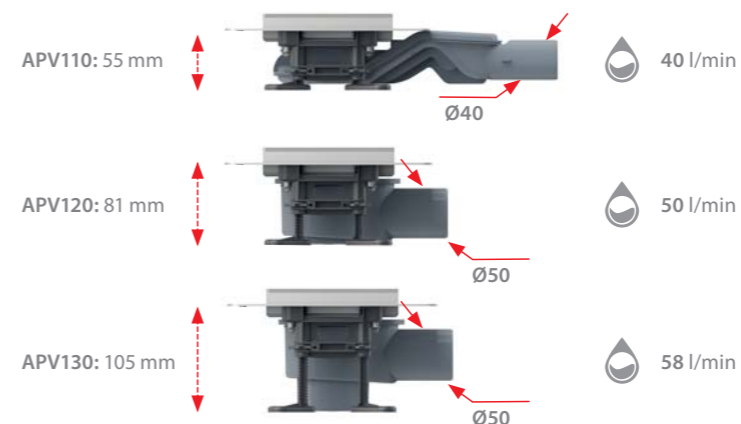

Jen to krásné zůstane



25
LET ZÁRUKA

↓
APV110
+ mřížka MPV013

Podlahová vpust nerezová extra-nízká s plnou mřížkou



Špička mezi vpustmi

Novinka vnitřního odvodnění vznikla jako alternativa k našim klasickým nerezovým žlabům. Zákazníkům přináší další zajímavou variantu odvodnění koupelny, přitom zachovává nadstandardní technické vlastnosti i výjimečný moderní design. Pro toho, kdo upřednostňuje podlahové vpusti nebo z různých důvodů nemůže použít podlahový žlab, je tato nerezová vpust jasnou volbou.



Luxusní nerezové provedení

Nerezové vpusti jsme navrhovali a vyvíjeli tak, aby splňovaly vysoké nároky na finální podobu koupelny. Precizní technologie jejich výroby dovoluje použití pohledové části z jednoho kusu masivní nerezové oceli bez nadbytečných mezer, svárů a jiných rušivých prvků. Vpust tak tvoří kompaktní celek vhodný pro všechny druhy moderních koupelen. S nerezovou podlahovou vpustí získáte naprosto čisté designové provedení vysoce funkčního technického prvku koupelny.



Mřížky nejen pro vložení dlažby

U bodových vpustí můžete vybírat ze tří typů mřížek, a jednoduše tak ovlivnit jejich finální vzhled. Nejzajímavější variantou je použití odtokové mřížky, do které lze vložit dlažbu, a nechat tak vpust přirozeně splynout s podlahou koupelny. Druhým typem je plná mřížka vyrobená z jednoho kusu oceli, která ve spojení s tělem vpustí působí velmi kompaktním dojmem. Třetí variantou jsou nerezové perforované mřížky, které díky výrobě precizním řezáním vodním paprskem přesně zapadnou do těla vpustí.



Tři výškové varianty sifonů

Dokonalou variabilitu montáže zaručují tři typy sifonů, které můžete použít s novými nerezovými podlahovými vpustmi. S nejnižší variantou sifonu o výšce 55 mm budete moci vpust použít i v prostorách s minimální výškou podlahy při zachování vysokého odtoku vody. Všechny tři varianty sifonů jsme konstrukčně řešili tak, aby byly jednoduše čistitelné bez chemických přípravků, a nevyžadovaly složitou montáž a údržbu.



Navštivte nás na webu



LINIOVÉ PODLAHOVÉ ŽLABY ALCA NEREZOVÉ

Pro perforovaný rošt

APZ1, APZ101 Low

Podlahový žlab s okrajem pro perforovaný rošt (300, 550, 650, 750, 850, 950, 1050, 1150, 1450 mm)



| | | | |
|---------------|--|--------|----------|
| APZ1: 85 mm | | ∅ DN50 | 60 l/min |
| APZ101: 55 mm | | ∅ DN40 | 35 l/min |



APZ1001, APZ1101 Low

Podlahový žlab s okrajem pro perforovaný rošt, svislý odtok (300, 550, 650, 750, 850, 950, 1050, 1150, 1450 mm)




| | | | |
|----------------|--|--------|----------|
| APZ1001: 85 mm | | ∅ DN50 | 68 l/min |
| APZ1101: 55 mm | | ∅ DN40 | 44 l/min |



APZ4 Flexible, APZ104 Flexible Low

Podlahový žlab s okrajem pro perforovaný rošt a s nastavitelným límcem ke stěně (550, 650, 750, 850, 950, 1050, 1150 mm)




| | | | |
|---------------|--|--------|----------|
| APZ4: 85 mm | | ∅ DN50 | 60 l/min |
| APZ104: 55 mm | | ∅ DN40 | 35 l/min |



APZ1004 Flexible, APZ1104 Flexible Low

Podlahový žlab s okrajem pro perforovaný rošt a s nastavitelným límcem ke stěně, svislý odtok (550, 650, 750, 850, 950, 1050, 1150 mm)



| | | | |
|----------------|--|--------|----------|
| APZ1004: 85 mm | | ∅ DN50 | 68 l/min |
| APZ1104: 55 mm | | ∅ DN40 | 44 l/min |



LINE



HOPE



PURE



BUBLE



CUBE



DREAM



APZ2001

Podlahový žlab s okrajem pro perforovaný rošt, bez zápachové uzávěry (300, 550, 650, 750, 850, 950, 1050, 1150 mm)



| | | | |
|----------------|--|--------|----------|
| APZ2001: 85 mm | | ∅ DN40 | 80 l/min |
|----------------|--|--------|----------|

Pro plný rošt

APZ6 Professional, APZ106 Professional Low

Podlahový žlab s okrajem pro plný rošt (300, 550, 650, 750, 850, 950, 1050, 1150 mm)



| | | | |
|---------------|--|--------|----------|
| APZ6: 95 mm | | ∅ DN50 | 60 l/min |
| APZ106: 65 mm | | ∅ DN40 | 35 l/min |



APZ1006 Professional, APZ1106 Professional Low

Podlahový žlab s okrajem pro plný rošt, svislý odtok (300, 550, 650, 750, 850, 950, 1050, 1150 mm)



| | | | |
|----------------|--|--------|----------|
| APZ1006: 95 mm | | ∅ DN50 | 68 l/min |
| APZ1106: 65 mm | | ∅ DN40 | 44 l/min |



APZ16 Wall, APZ116 Wall Low

Podlahový žlab s okrajem pro plný rošt a s pevným límcem ke stěně (300, 550, 650, 750, 850, 950, 1050, 1150 mm)




| | | | |
|---------------|--|--------|----------|
| APZ16: 95 mm | | ∅ DN50 | 60 l/min |
| APZ116: 65 mm | | ∅ DN40 | 35 l/min |



APZ1016 Wall, APZ1116 Wall Low

Podlahový žlab s okrajem pro plný rošt a s pevným límcem ke stěně, svislý odtok (300, 550, 650, 750, 850, 950, 1050, 1150 mm)



| | | | |
|----------------|--|--------|----------|
| APZ1016: 95 mm | | ∅ DN50 | 68 l/min |
| APZ1116: 65 mm | | ∅ DN40 | 44 l/min |



GL1200



MI1200



MI1207



DESIGN



DESIGN



GL1202



MI1205



FLOOR



DESIGN-ANTIC



GL1204



MI1206



GAP



POSH



POSH



LINIOVÉ PODLAHOVÉ ŽLABY ALCA NEREZOVÉ



Navštivte nás na webu



Nerezový žlab APZ13 Modular

Konfigurace podlahového žlabu APZ13 Modular



1

CODE



INSERT



ROUTE



SPACE



SMILE



STREAM



ZIP



2

APZ13 Modular

Podlahový žlab (750, 850, 950 mm)



32

3

APZ-S6

Extra-nízký sifon DN40 a sada nastavitelných nohou



APZ-S6: 54 mm



DN40

40 l/min

APZ-S9

Nízký sifon DN50 a sada nastavitelných nohou



APZ-S9: 81 mm



DN50

50 l/min

APZ-S12

Sifon DN50 a sada nastavitelných nohou



APZ-S12: 105 mm



DN50

58 l/min

Odtokový systém

APZ5 Spa

Odtokový systém pro zabudování do stěny (650, 750, 850, 950, 1050 mm)



APZ5: 100 mm



DN50

60 l/min

EDEN



SHADE



TWIN

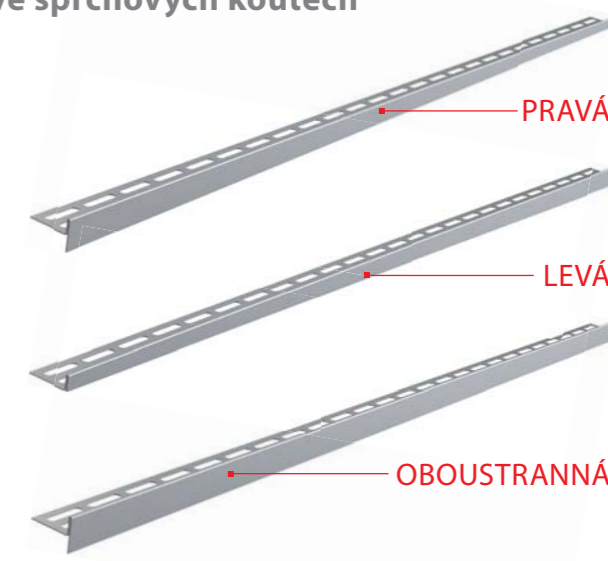


ALCA LIGHT

| Osvětlení žlabu APZ5 Spa | | Délkové varianty osvětlení pro žlaby APZ5 Spa | | | | |
|--------------------------|-----------------------------|---|-------------|-------------|-------------|--------------|
| Barva osvětlení | Délka žlabu (mm) | 650 | 750 | 850 | 950 | 1 050 |
| Bílá | | AEZ 120-650 | AEZ 120-750 | AEZ 120-850 | AEZ 120-950 | AEZ 120-1050 |
| Modrá | | AEZ 121-650 | AEZ 121-750 | AEZ 121-850 | AEZ 121-950 | AEZ 121-1050 |
| Zelená | Kód osvětlení v délce žlabu | AEZ 122-650 | AEZ 122-750 | AEZ 122-850 | AEZ 122-950 | AEZ 122-1050 |
| Cervená | | AEZ 123-650 | AEZ 123-750 | AEZ 123-850 | AEZ 123-950 | AEZ 123-1050 |
| Rainbow | | AEZ 124-650 | AEZ 124-750 | AEZ 124-850 | AEZ 124-950 | AEZ 124-1050 |

Zdroj pro osvětlení žlabu APZ5 Spa – AEZ 320, AEZ 311, AEZ 310

Nerezová lišta pro spádovanou podlahu ve sprchových koutcích



Antivandal

APZ11 Antivandal, APZ111 Antivandal Low

Podlahový žlab Antivandal s roštem (300, 550, 650, 750, 850, 950, 1050, 1150 mm)



APZ11: 85 mm



DN50

60 l/min

APZ111: 55 mm



DN40

35 l/min

BUBBLE



Rošt je součástí balení

APZ1011 Antivandal, APZ1111 Antivandal Low

Podlahový žlab Antivandal s roštem, svislý odtok (300, 550, 650, 750, 850, 950, 1050, 1150 mm)



APZ1011: 85 mm



DN50

68 l/min

APZ1111: 55 mm



DN40

44 l/min

BUBBLE



Rošt je součástí balení

33

LINIOVÉ PODLAHOVÉ ŽLABY PLASTOVÉ

Pro perforovaný rošt

APZ8 Simple, APZ9 Simple, APZ10 Simple

Podlahový žlab s okrajem pro perforovaný rošt (550, 650, 750, 850, 950 mm)



Obsah balení:

- žlab ■ rošt ■ hydroizolační páska v délce žlabu
- kombinovaná zápachová uzávěra se 2 komorami
- kotvicí souprava (šrouby, hmoždinky)
- kotvicí nohy ■ demontážní háček



APZ8 Simple



Rošt je součástí balení

APZ9 Simple



Rošt je součástí balení

APZ10 Simple



Rošt je součástí balení

Pro perforovaný rošt, plný rošt nebo vložení dlažby

APZ12 Optimal

Podlahový žlab s okrajem pro perforovaný rošt nebo vložení dlažby (750, 850, 950, 1050 mm)



APZ22 Optimal

Podlahový žlab s nerezovým okrajem pro perforovaný rošt nebo vložení dlažby (750, 850, 950 mm)




APZ2012 Optimal

Podlahový žlab s okrajem pro perforovaný rošt nebo vložení dlažby, bez zápachové uzávěry (550, 650, 750, 850 mm)



APZ2022 Optimal

Podlahový žlab s nerezovým okrajem pro perforovaný rošt nebo vložení dlažby, bez zápachové uzávěry (550, 650, 750, 850 mm)




Navštivte nás na webu



Rohové podlahové žlaby ALCA nerezové

ARZ1


Rohový podlahový žlab bez okraje pro perforovaný rošt



Podlahové vpusti ALCA nerezové

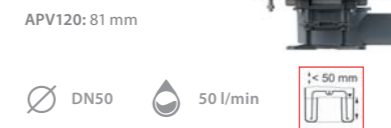
APV110

Podlahová vpust nerezová extra-nízká 130x130 mm boční, bez mřížky, vodní zápachová uzávěra



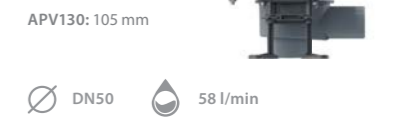
APV120

Podlahová vpust nerezová nízká 130x130 mm boční, bez mřížky, vodní zápachová uzávěra



APV130

Podlahová vpust nerezová 130x130 mm boční, bez mřížky, vodní zápachová uzávěra




Podlahové vpusti plastové

Podlahová vpust 105x105/50 mm boční, mřížka nerez, vodní zápachová uzávěra



Podlahová vpust 105x105/50/75 mm boční, mřížka nerez, vodní zápachová uzávěra



SPECIFIKACE PODLAHOVÝCH ŽLABŮ ALCA




Navštivte nás na webu



Nízká stavební výška

Nízká stavební výška:

55 mm u žlabů se sifonem s průměrem odtokové trubky 40 mm (vhodné pro rekonstrukce).
85 mm u žlabů se sifonem s průměrem odtokové trubky 50 mm (vhodné pro novostavby).



25 let záruka

Použitý materiál:

Nerezová ocel DIN 1.4301, ČSN 17240.

Zušlechtění materiálu:


Moření a pasivace, elektrochemické přešetření.

Ochrana před znečištěním při instalaci:

Límeček a vpust jsou chráněny fólií, vanička polystyrenovou vložkou.

25

LET ZÁRUKA



Vysoký průtok vody (až 68 l/min)

Maximální průtok vody:

68 l/min u žlabů se sifonem s průměrem odtokové trubky 50 mm.
44 l/min u žlabů se sifonem s průměrem odtokové trubky 40 mm.

Dva sifony v jednom: Vysoký průtok je umožněn díky dvěma komorám sifonu.

Norma: ČSN EN 1253




Dokonale čistitelný sifon

Použitý materiál: polypropylen

Konstrukce: 2 odtokové komory, 2 vyjímatelné vtokové dílce, 2 ochranné mřížky

Čistitelnost: Ochranná mřížka zachycuje větší nečistoty, vyjmutím mřížky a vtokového dílce je možné vyčistit odtokovou komoru až po odpadní trubku.



Kombinovaná zápachová uzávěra

Volitelné příslušenství pro nerezové žlaby s dvukomorovým sifonem

Použití do prostor, kde se očekává nižší využití žlabu, a s tím spojená možnost vyschnutí vodní zápachové uzávěry, např. rekreační prostory, technické místnosti, prostory se sezónním použitím.

- průtok 60 l/min
- kompatibilní s nerezovými žlaby APZ1, APZ4, APZ5, APZ6, APZ16, APZ11, APZ1001, APZ1004, APZ1006, APZ1016, ARZ1
- set 2 kusů pro 1 žlab
- jde vyměnit i v zabudovaném žlabu



Pokud sifonem neprotéká voda, klapky jsou uzavřeny a i při vyschnutí vodní zápachové uzávěry zabraňují prostupu zápachu z kanalizace



Při průtoku vody se otevřou klapky a umožní tak odtok vody

Nadstandardní příslušenství

Nadstandardní příslušenství součástí balení:

- žlab smontovaný se sifonem
- kotvicí set (šrouby, hmoždinky)
- hydroizolační páska
- ochranná fólie límce a vtoku, ochranná vložka vaničky žlabu



Řešení na míru

Délkové rozpětí: 300 mm až 2 200 mm z jednoho kusu. Více než 2 200 mm spojením z více kusů.

Výškové varianty: Změna výšky okraje, hloubky vaničky podle přání zákazníka.

Sifon: Umístění podle přání zákazníka. Podle přítoku vody použít více sifonů v jednom žlabu.


Materiál: Standardně nerezová ocel DIN 1.4301, ČSN 17240. Pro agresivní prostředí (bazény) nerezová ocel DIN 1.4404, ČSN 17349.



Údržba

Péče o rošt

Pro udržení bezvadného vzhledu čistěte minimálně jednou za měsíc. Nepoužívejte ostré předměty nebo abrazivní prostředky, které mohou poškodit povrch roštu. Více na www.alcaplast.cz



1 žlab ALCA

2 sifon

3 podkladový beton

4 vrchní beton

5 penetrační nátěr

6 hydroizolační páska

7 hydroizolační hmota

8 lepidlo

9 dlažba

10 flexibilní výplň

11 kotvicí nohy

12 rošt ALCA



Navštivte nás na webu



Založení firmy

Českou rodinnou firmu jsme založili v roce 1998. V té době jsme vyráběli pouze dva výrobky – napouštěcí a vypouštěcí ventil. Současný široký sortiment výrobků firmy Alcaplast se stal nejprodávanějším ve svém oboru v mnoha zemích světa.

Českých 100 Nejlepších

Na sklonku roku 2017 se naše společnost Alcaplast probojovala mezi stovku nejvýznamnějších českých firem. Úspěch v soutěži Českých 100 Nejlepších potvrdil její výjimečné postavení v hospodářském systému České republiky.



Tlačítka NIGHT LIGHT a FLAT – světový design

Alcaplast udává trendy ve světovém designu. Potvrzují to hned dvě ocenění, kterých se společnosti v posledních letech dostalo. Prestižní klání iF Design Award 2018 korunovalo novinku – bezdotyková tlačítka NIGHT LIGHT – na vítěze v kategorii Produkt v sekci Koupelny. Jejich předchůdce, kolekci tlačítek FLAT, zase ocenila porota v produktově-designové soutěži Red Dot Award v roce 2014.



Český výrobek od českých inženýrů

Kvalita, technické řešení, inovace, design – to jsou základní charakteristiky výrobků Alcaplast. Odborná profesionalita a zručnost českých techniků vychází z dlouholeté tradice českého průmyslu, jenž je už přes 100 let známý po celém světě svými moderními a spolehlivými výrobky.



ALCA – prémiová značka

Prémiová značka ALCA představuje řadu designově propracovaných výrobků s vysokou užitnou hodnotou. Alcaplast je tvůrcem nových trendů v sanitární technice. Naše spolupráce s předními českými designéry při tvorbě nových výrobních řad přinesla prestižní ocenění.

Šest mezinárodních poboček Alcaplast

Navrhujeme naše výrobky tak, aby mohly zjednodušovat život napříč státy. Díky tomu, že jsou univerzální a splňují náročné mezinárodní normy to není problém. Distribuční sklady a obchodní týmy společnosti Alcaplast v zemích mimo Českou republiku zajišťují zlepšení komunikace a služeb našim zákazníkům.



Tradice, kvalita, inovace a design spolu s námi tvoří Alcaplast



Kontrola kvality

Proces výroby je kontrolován systémem řízení jakosti ISO 9001:2015 a je certifikován společností Det Norske Veritas. Výrobky jsou testovány a certifikovány instituty pro testování a certifikaci ITC Zlín v České republice a OFI v Rakousku. Ve vlastní laboratoři jsou všechny výrobky průběžně kontrolovány, čímž je zaručena vysoká úroveň kvality a spolehlivosti.

Alcaplast Academy

V roce 2009 jsme slavnostně otevřeli Alcaplast Academy. Školící středisko vzniklo za účelem podpory vzdělávání zákazníků firmy Alcaplast, založené na prezentaci a přímém odborném výcviku prostřednictvím našich výrobků. Alcaplast Academy se umístila na druhém místě v kategorii školících středisek v soutěži „Podnikatelský projekt roku 2010“. Každý rok našimi školeními projde přes 3 000 odborníků. Ti jsou pak zárukou odborné montáže a technické podpory na trhu.



Alca PLAST Academy

ŠKOLÍCÍ STŘEDISKO TRAINING CENTRE

Tým specialistů firmy Alcaplast je vždy připraven pomoci při projektování, instalaci i stanovování projektových cen našich výrobků!

Český výrobek
ISO 9001:2015

Edition 1/2018 CZ, © Alca plast, s.r.o.
Změny rozměrů a provedení vyhrazeny.



EN 55014-1, EN 55014-2, EN 61000-6, EN 61000-4
NV 117/2016 Sb. v platném znění
2011/65/EU including amendments
NV 163/2002 v platném znění

Alca PLAST®

ČESKÁ REPUBLIKA

Alca plast, s.r.o.
Bratislavská 2846, 690 02 Břeclav
tel.: +420 519 821 117 – prodej ČR
tel.: +420 519 821 041 – export
fax: +420 519 821 083
e-mail: alcaplast@alcaplast.cz
www.alcaplast.cz

SLOVENSKO

Alca plast SK, s.r.o.
Novozámocká 209, 949 05 Nitra-Dolné Krškany
tel.: +421 376 579 521
mobil: +421 918 977 220, +421 903 742 035
fax: +421 376 516 127
e-mail: alcaplast@alcaplast.sk
www.alcaplast.sk

