

PREHĽAD OVLÁDACÍCH TLAČIDIEL 2018

SPRÁVNÁ VOĽBA

DESIGN
MEETS
FUNCTION

TLAČIDLÁ GEBERIT PRE NÁDRŽKY SIGMA

SIGMA01



115.770.11.5
alpská biela, plast



115.770.21.5
lesklý chróm, plast



115.770.46.5
matný chróm, plast



115.770.DW.5
čierna, plast



115.770.DT.5
ušľachtilá mosadz,
plast



115.770.KA.5
lesklý/matný chróm,
plast

SIGMA10



115.758.KJ.5
biela/lesklý chróm/
biela, plast



115.758.KK.5
biela/zlatá/biela, plast



115.758.KL.5
biela/matný chróm/
matný chróm, plast



115.758.KH.5
lesklý/matný/lesklý
chróm, plast



115.758.KN.5
matný/lesklý/matný
chróm, plast



115.758.KM.5
čierna/lesklý chróm/
čierna, plast



115.758.SN.5
ušľachtilá oceľ


SIGMA20



115.882.KJ.1
biela/lesklý chróm/
biela, plast



115.882.KK.1
biela/zlatá/biela, plast



115.882.KL.1
biela/matný chróm/
matný chróm, plast



115.882.KH.1
lesklý/matný/lesklý
chróm, plast



115.882.KN.1
matný/lesklý/matný
chróm, plast



115.882.KM.1
čierna/lesklý chróm/
čierna, plast



115.882.SN.1
ušľachtilá oceľ
(115.889.SN.1 -
priskrutkovateľná)

SIGMA21



115.884.SI.1
biele sklo/lesklý
chróm, zinková zliatina



115.884.TG.1
pieskové sklo/lesklý
chróm, zinková zliatina



115.884.SJ.1
čierne sklo/lesklý
chróm, zinková zliatina



115.884.JM.1
čierna bridlica/lesklý
chróm, zinková zliatina



115.884.00.1
pre individuálnu
úpravu/lesklý chróm,
zinková zliatina

SIGMA30



115.883.KJ.1
biela/lesklý chróm/
biela, plast



115.883.KK.1
biela/zlatá/biela, plast



115.883.KL.1
biela/matný chróm/
matný chróm, plast



115.883.KH.1
lesklý/matný/lesklý
chróm, plast



115.883.KN.1
matný/lesklý/matný
chróm, plast



115.883.KM.1
čierna/lesklý chróm/
čierna, plast

SIGMA30



115.893.KJ.1
biela/lesklý chróm/
biela, zinková zliatina



115.893.KY.1
lesklý/brúsený/lesklý
chróm, zinková zliatina



115.893.KX.1
brúsený/lesklý/brúsený
chróm, zinková zliatina



115.893.45.1
zlatá, zinková zliatina

- Všetky tlačidlá Sigma sú určené pre nádržky Sigma (ovládanie spredu)
- Splachovanie dvoma množstvami vody: Sigma01, 20, 21, 30, 40, 50, 60, 70 a 80
- Splachovanie štart/stop: Sigma10 a Sigma30
- Tlačidlo Sigma80 je elektronické a bezdotykové. LED svetlo možno nastaviť až v piatich farbách.

- Dávkoč WC blokov je vhodný pre tlačidlá Sigma01, 10, 20, 21, 30 a 50
- Tlačidlo Sigma40 je súčasťou systému odsávania zápachu Geberit DuoFresh a je kompatibilné iba s montážnym prvkom Geberit DuoFix 111.370.00.5. Dávkoč WC blokov je súčasťou tlačidla.

- Tlačidlo Sigma60 je zapustené do steny. Nutné priobjednať súpravu pre hrubú montáž 243.168.00.1. K tlačidlu je možné priobjednať krycí rámik 115.641.21.1 (lesklý chróm) alebo 115.641.GH.1 (brúsený chróm).

SIGMA40




115.600.SI.1
biele sklo/hliník



115.600.SQ.1
hnedé sklo/hliník



115.600.SJ.1
čierne sklo/hliník



115.600.KQ.1
biela, plast/hliník



115.600.KR.1
čierna, plast/hliník

SIGMA50



115.788.11.5
alpská biela/zinková
zliatina, plast



115.788.DW.5
čierna/zinková zliatina,
plast



115.788.SE.5
zelené satínované sklo,
zinková zliatina



115.788.SD.5
zrkadlové dymové
sklo, zinková zliatina



115.788.SQ.5
hnedé sklo, zinková
zliatina



115.788.GH.5
brúsený chróm, zin-
ková zliatina/mosadz



115.788.21.5
lesklý chróm, zinková
zliatina/mosadz




115.788.00.5
pre individuálnu úpra-
vu, zinková zliatina

SIGMA60



115.640.SI.1
biele sklo, zalícované



115.640.SQ.1
hnedé sklo, zalícované



115.640.SJ.1
čierne sklo, zalícované




115.640.GH.1
brúsený chróm,
zalícované

SIGMA70




115.620.SI.1
biele sklo



115.620.SQ.1
hnedé sklo



115.620.SJ.1
čierne sklo



115.620.FW.1
brúsená ušľachtilá oceľ



115.620.00.1
pre individuálnu úpravu




115.610.00.1
dávkovač pre WC blok

SIGMA80



116.090.SG.1
čierne sklo



116.090.SM.1
zrkadlové sklo

ROZMERY TLAČIDIEL SIGMA:

246 x 164 mm: Sigma01, 10, 20, 21, 30 a 50
266 x 182 mm: Sigma40
214 x 132 mm: Sigma60
240 x 158 mm: Sigma70
247 x 164 mm: Sigma80

TLAČIDLÁ GEBERIT PRE NÁDRŽKY OMEGA

OMEGA20



115.085.KJ.1
biela/lesklý chróm/
biela, plast



115.085.KK.1
biela/zlatá/biela, plast




115.085.KL.1
biela/matný chróm/
matný chróm, plast



115.085.KH.1
lesklý/matný/lesklý
chróm, plast



115.085.KN.1
matný/lesklý/matný
chróm, plast



115.085.KM.1
čierna/lesklý chróm/
čierna, plast

OMEGA30



115.080.KJ.1
biela/lesklý chróm/
biela, plast



115.080.KK.1
biela/zlatá/biela, plast



115.080.KL.1
biela/matný chróm/
matný chróm, plast



115.080.KH.1
lesklý/matný/lesklý
chróm, plast



115.080.KN.1
matný/lesklý/matný
chróm, plast



115.080.KM.1
čierna/lesklý chróm/
čierna, plast

OMEGA60



115.081.SI.1
biele sklo, zalícované



115.081.SQ.1
hnedé sklo, zalícované



115.081.SJ.1
čierne sklo, zalícované



115.081.GH.1
brúsený chróm,
zalícované

- Všetky tlačidlá Omega sú určené pre nádržky so zníženou montážnou výškou Omega
- Ovládanie spredu alebo zhora
- Splachovanie dvoma množstvami vody
- Tlačidlo Omega60 je zapustené do steny. K tlačidlu je možné priobjednať krycí rámk 115.086.21.1 (lesklý chróm) alebo 115.086.GH.1 (brúsený chróm).
- Dávkovač WC blokov nie je vhodný pre tlačidlá Omega

ROZMERY TLAČIDIEL OMEGA:

212 x 142 mm: Omega20 a Omega30
184 x 114 mm: Omega60

ODDIALENÉ TLAČIDLÁ PRE NÁDRŽKY SIGMA A OMEGA

TYP 01



116.042.11.1
biela, plast



116.042.21.1
lesklý chróm, plast



116.042.46.1
matný chróm, plast

TYP 10



116.055.KJ.1
biela/lesklý chróm,
plast



116.055.KK.1
biela/zlatá, plast



116.055.KH.1
lesklý chróm, plast



116.055.KN.1
matný chróm, plast



116.055.KM.1
čierna/lesklý chróm,
plast

TYP 70



115.630.SI.1 (Sigma)
115.084.SI.1 (Omega)
biele sklo



115.630.SQ.1 (Sigma)
115.084.SQ.1 (Omega)
hnedé sklo



115.630.SJ.1 (Sigma)
115.084.SJ.1 (Omega)
čierne sklo



115.630.FW.1 (Sigma)
115.084.FW.1 (Omega)
brúsená ušľachtilá oceľ



- Možno umiestniť kamkoľvek do vzdialenosti 1,7 m od splachovacej nádržky
- Splachovanie dvoma množstvami vody
- Určené na podomietkovú montáž
- Typ 01 a 10 je vhodný pre nádržky Sigma aj Omega
- Typ 70 je potrebné objednať podľa typu nádržky (Sigma alebo Omega)
- Na prekrytie servisného otvoru sú v ponuke krycie dosky v rôznych dizajnoch
- V ponuke sú aj varianty na montáž do nábytku

ROZMERY ODDIALENÝCH TLAČIDIEL:

Ø 94 mm: typ 01 a 10
112 x 50 mm: typ70

Geberit Slovensko s.r.o.

Karadžičova 10
821 08 Bratislava

T: +421 2 4920 3071
sekretariat.sk@geberit.com

www.geberit.sk