



2018
2019

CENNÍK

Nezáväzné doporučené ceny pre odborných predajcov



Obsah

Všeobecné informácie

NEW

• Konfigurátor výrobkov	5
• Čo by ste mali vedieť	6
• Vysvetlenie pojmov	7
• Čistenie a starostlivosť	8
• Servis a bezpečnosť	9
• Prehľad skratiek	10
NEW • Piktogramy	11
• Rozmery	14
• Ceny za montáž	15
• Prehľad sortimentu	16
Farby profilov a Sklá / dekory / Madlá	26



Naše výrobky sú vyznamenané medzinárodnými cenami za dizajn od Iconic, Red Dot cez Interior Innovation, Plus X, iF až k German Design Award. Jedno majú tieto ocenenia spoločné: sú to prestížne a medzinárodne nadmieru uznávané ocenenia, ktoré prepožičiavajú renomované a nezávislé poroty. Všetky spoločne tak potvrdzujú vysokú kvalitu a inovatívny dizajn našich výrobkov.

NEW HÜPPE Sprchové vaničky	A
NEW HÜPPE EasyStyle Obloženie stien	B
HÜPPE Classics 2	C
HÜPPE Aura elegance	D
HÜPPE Design elegance / HÜPPE Design pure vrátane U-kabín	E
HÜPPE Enjoy elegance / HÜPPE Enjoy pure bezrámový	F
HÜPPE Enjoy elegance / HÜPPE Enjoy pure s nástennou lištou	G
HÜPPE Solva pure bezrámová	H
HÜPPE Solva pure s nástennou lištou	I
HÜPPE Xtensa pure	J
HÜPPE Refresh pure	K
HÜPPE Vista pure bezrámová	L
HÜPPE Vista pure s nástennou lištou	M
HÜPPE Studio Paris elegance / HÜPPE Studio Berlin pure bezrámové	N
HÜPPE Studio Paris elegance / HÜPPE Studio Berlin pure s nástennou lištou	O
HÜPPE Design victorian / HÜPPE Enjoy victorian / HÜPPE Studio victorian	P
HÜPPE Modely Walk-In	Q
HÜPPE Vaňové zásteny	R
HÜPPE Príslušenstvo / Čistiace prostriedky / Náhradné diely / Špeciálne riešenia / Prierezy profilov	Z

HÜPPE Konfigurátor výrobkov

Zjednodušte si to!

S novým konfigurátorom výrobkov HÜPPE získavate užitočný nástroj pre každodennú prácu. Pomocou niekoľkých kliknutí nájdete vyhovujúce produktové riešenie pre vašich zákazníkov, rýchlo zistíte cenu alebo získate okamžite všetky potrebné informácie pre montáž. Využite nasledujúce základné funkcie:

- **Rýchle filtrovanie vhodných riešení:** Z priestorovej situácie a pomocou niekoľkých charakteristík vyfiltrujte vhodné riešenia pre vášho zákazníka.
- **Všetky relevantné informácie na jednom mieste:** Priamo pri výrobku dostanete všetky potrebné informácie pre vašu každodennú prácu ako sú čísla výrobkov, ceny, varianty vybavenia, technické výkresy, CAD súbory alebo katalóg náhradných dielov.
- **Nepotrebuje žiadne poznámky:** Vytvoríte PDF dokument konfigurovaného výrobku vrátane všetkých relevantných informácií pre objednávku a montáž.
- **Už viac žiadne dlhé hľadanie v cenníku:** Zadajte priamo číslo výrobku, zvolte požadované rozmery, farby profilov, sklá a dekory a okamžite získate zodpovedajúcu cenu.

Stačí kliknúť: Konfigurátor (vrátane cien výrobkov) nájdete vo svojom profesionálnom účte na adrese www.hueppe.com alebo bez cenových údajov na www.konfigurator.hueppe.com

420312526193 hueppe.cz@hueppe.com CONFIGURATOR

HÜPPE
SHOWER AND SOUL

HÜPPE Design pure **1.785,- EUR (+20% DPH)**
Prices are approximate. Check with your nearest dealer.

Číslo výrobku 8P0707.092.316 + 8P1022.092.316

Kridlové dvere with fixed segment

SÍRKA: 800 mm

FARBA PROFILOV: strieborná lesklá

ADD A SECOND DOOR: Select width

VÝŠKA: 2000 mm

SKLO / DEKOR: Sand Plus Anti-Plaques

ADD SIDE PANEL: 900 mm

Need a shower enclosure made to measure?

SAVE / PRINT (PDF)

Share this: f t

You want to buy?

FIND A DEALER

Vyhľadávanie objednacieho čísla:

XXXXXX + XXX + XXX
 Číslo výrobku + Farba profilov + Sklo / dekor

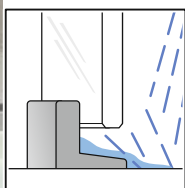
Čo by ste mali vedieť...

Tesnosť - odolnosť proti striekajúcej vode pri sprchovacích kútoch

Sprchovacie kúty musia spĺňať požiadavky normy **DIN EN 14428**. Odolnosť proti striekajúcej vode sa pritom testuje dvoma testovacími metódami (pozri www.hueppe.com). Podľa normy musia sprchovacie kúty poskytovať odolnosť proti striekajúcej vode. Zbytkové množstvo vody mimo sprchovacieho kúta je prípustné.

Všetky sprchovacie kúty HÜPPE túto normu samozrejme spĺňajú. V závislosti od konštrukcie a vyhotovenia sprchovacieho kúta však existujú rozdiely, pokiaľ ide o tesnosť. Preto je nutné ešte pred objednaním sprchovacieho kúta v priebehu poradenského rozhovoru nároky na „vodotesnosť“ vyjasniť.

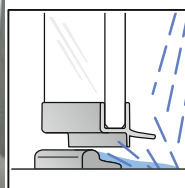
Ako základné pravidlo by ste si mali uvedomiť, že plne orámované sprchovacie kúty zaručujú v porovnaní s čiastočne orámovanými alebo bezrámovými sprchovacími kútmí vyššiu odolnosť proti striekajúcej vode. Pri výbere dverových systémov treba dbať na to, že z dverí, ktoré sa otvárajú do miestnosti, skôr odkvapkáva voda ako z posuvných dverí, pri ktorých zostávajú kvapky vody v sprchovej vaničke.



Sprchovací kút s vysokým profilom



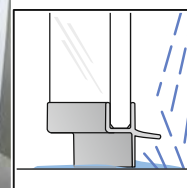

Vysoká tesnosť



Sprchovací kút s nízkym profilom alebo prahovou lištou



Uspokojivá tesnosť




Sprchovací kút bez profilu alebo prahovej lišty



Obmedzená tesnosť

Obmedzenie pre chrómové povrchy

Sprchovacie kúty v prevedení pravý chróm (091) nesmú byť namontované v prostredí s výskytom chlóru vo vzduchu (napr. v plaveckých zariadeniach či súkromných bazénoch)! Zásadne je treba pri montáži vždy dodržiavať nasledujúce pokyny: vyvárať sa mechanickému namáhaniu profilov (vrátane úderov do nich), zamedziť kontaktu s kovovými nástrojmi, nerezať na profiloch ostrými predmetmi a nepoužívať silikón obsahujúci acétát. Výber správneho silikónu ponechávame na inštalatérovi, my doporučujeme používať bezacetátový silikón pre mramor.

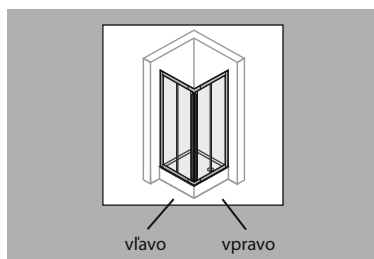


Kvalita je a zostáva naším najvyšším princípom

Denne sú prevádzané záťažové testy, ktoré boli vyvinuté spoločne s uznávanými skúšobnými ústavmi. Tým sú zaručené najvyššie štandardy. Samozrejme sú všetky HÜPPE výrobky testované podľa platných požiadaviek TÜV a je pre ne vystavený TÜV-GS Zertifikát.

Naviac podliehajú všetky HÜPPE výrobky najprísnejším interným skúšobným podmienkam, ktoré požadované normy na daný typ dverí mnohonásobne prekračujú.

Vysvetlenie pojmov



Kde je vľavo a kde vpravo?

Pokiaľ chceme objednať ľavé krídlové dvere s upevnením na stenu či asymetrický sprchovací kút so vstavaným rozmerom vaničky 800 x 1200, je dôležité nestratiť pri tom potrebný prehľad. Z tohoto dôvodu sa na rozmery sprchovacieho kútu HÜPPE zásadne pozeráme zvonku. Z toho potom vyplýva chápanie ľavej a pravej strany tak, ako je uvedené na obrázku.



Sklo Anti-Plaque

HÜPPE Anti-Plaque je vo výrobe aplikované zušľachtenie povrchu skla, ktoré uľahčuje čistenie a vodu nechá jednoducho stekať. Tým sa vytvára menej usadenín nečistôt a vodného kameňa. Pokiaľ aj tak nejaké zostanú, dajú sa tieto ľahko odstrániť bez použitia agresívnych čistiacich prostriedkov.



Sklo TIMELESS®

Sklo TIMELESS® je jednostranne povrchovo upravené sklo, ktoré bolo vyvinuté špeciálne pre použitie pri sprchovaní. Patentovaná vrstva kovového oxidu, ktorá sa nanáša v inovatívnom magnetronovom procese, chráni povrch skla trvalo pred koróziou skla. Usadeniny vodného kameňa a nečistôt sa potom neusadzujú tak ľahko, takže sklo TIMELESS® sa čistí ľahšie ako neupravené sklo.



Výklopné posuvné dvere od firmy HÜPPE

Pri systéme posuvných dverí HÜPPE možno jednotlivé posuvné segmenty vyháknúť z dolnej vodiacej lišty a odklopiť smerom dovnútra, čo značne uľahčuje čistenie sprchovacieho kútu. Okrem toho väčšina systémov s posuvnými dverami vystačí bez vodorovných profilov, takže nevznikajú prechodové hrany, na ktorých sa môžu usadzovať nečistoty.

Čistenie a starostlivosť

„Ako najľahšie vyčistím svoju sprchu?“



Návod na ošetrovanie pre chrómové povrchy, zrkadlové sklo a obloženie stien

Tieto povrchy možno čistiť vodou a mydlovým roztokom. Optimálneho výsledku však dosiahnete s prípravkom TOP PLUS. Následne doporučujeme povrch pretrieť jelenicou do sucha! Zásadne sa vyvarujte použitiu čistiacich prostriedkov obsahujúcich alkohol, chlór alebo kyseliny, ako aj prostriedkov dezinfekčných. Neprípustné sú taktiež abrazívne a práškové čističe.



Čistenie a údržba pravého skla

Pravé sklo sa všeobecne čistí ľahšie ako umelé sklo. Pretože sú však vodné kvapky a usadeniny na pravom skle viac vidieť, je aj tu potrebná pravidelná údržba. Pre čistenie skla doporučujeme TOP PLUS.



Návod na ošetrovanie pre sklo Anti-Plaque a sklo TIMELESS®

Vzhľadom k tomu, že voda steká po tomto skle podstatne rýchlejšie, nedochádza takmer k usadzovaniu nečistôt a vodného kameňa. Pokiaľ sa aj tak nejaké usadia, možno ich odstrániť veľmi jednoducho bez použitia agresívnych prostriedkov. V žiadnom prípade prosím nepoužívajte chemicky a mechanicky agresívne čistiace prostriedky. TOP PLUS čistí ľahko a šetrne.



Čistenie a údržba umelého skla

Na umelom skle nie je usadeniny tak vidieť. Čas od času ale doporučujeme dôkladne čistenie pomocou prípravku HÜPPE FLIP.



Návod na ošetrovanie pre sprchové vaničky

Príležitostne je potrebné vykonať dôkladné čistenie sprchovej vaničky pomocou prípravku HÜPPE TOP.

Servis a bezpečnosť

„Aký servis môžem očakávať?“



Ako je zaistená optimálna funkčnosť medzi sprchovacím kútom a sprchovou vaničkou?

Optimálnej funkčnosti sprchovej zásteny a vaničky možno dosiahnuť len použitím produktov HÜPPE. Z dôvodu iných tolerancií u produktov od iných výrobcov, ktoré firma HÜPPE nemôže ovplyvniť, je nutné za určitých okolností počítať s obmedzením funkčnosti a tesnosti, pokiaľ dochádza ku kombinácii našich zásten s cudzími vaničkami.



10 ročná popredajná záruka

Ako značkový výrobca ponúka HÜPPE prvotriedny servis. Každý náhradný diel možno vymeniť – v prevedení, v akom ste ho zakúpili. Na diely podliehajúce opotrebovaniu poskytujeme tzv. „záruku na nákup náhradných dielov po skončení výroby série“ v trvaní 10 rokov, čo znamená, že: Firma HÜPPE zaistí, že diely podliehajúce opotrebovaniu u produktov HÜPPE uvedené vo zvláštnom katalógu môže zákazník objednať a budú mu dodané po dobu 10 rokov od výbehu série. Tato tzv. „záruka na nákup náhradných dielov po výbehu série“ začína plynúť dňom, kedy si zákazník zakúpil daný produkt HÜPPE. Vyššie uvedenou „zárukou na nákup po výbehu série“ nie sú dotknuté či obmedzené prípadné zákonné nároky.



30 rokov záruka

Na všetky výrobky HÜPPE zo segmentu PREMIUM dostanú súkromní zákazníci 30-ročnú záruku. Táto záruka platí pre súkromné domáce použitie sprchovacieho kúta a vzťahuje sa na eventuálne chyby materiálu alebo spracovania. Presné znenie záručných podmienok si môžete vyžiadať priamo v HÜPPE.



Trvalá udržateľnosť pre váš sprchovací kút z pravého skla

HÜPPE stanovuje nové štandardy: Ponúkať našim zákazníkom najvyššiu kvalitu za každých okolností je základnou súčasťou našej firemnej filozofie. Vďaka povrchovej úprave HÜPPE Anti-Plaque testovanej a certifikovanej spoločnosťou TÜV Rheinland dávame opäť jasne najavo naše nároky na kvalitu Proces certifikácie spoločnosťou TÜV Rheinland (Standard 2 PFG 1921/06.11) zahŕňal nasledujúce skúšky:

- odolnosť proti UV žiareniu
- chemická odolnosť
- odolnosť voči teplotnému šoku
- mechanická odolnosť
- adhézne vlastnosti (prilnavosť nečistôt)

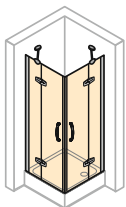
Týmto testom trvanlivosti bola na základe simulácie procesov potvrdená životnosť minimálne 10 rokov.

Nesprávne používanie sprchovacieho kúta alebo neodborné ošetrovanie zušľachteného povrchu skla Anti-Plaque môže viesť – bez ohľadu na možné poškodenie povrchu samotného skla – k zníženiu účinnosti alebo trvalej strate efektu Anti-Plaque.

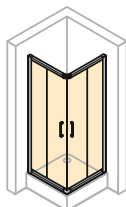


Prehľad skratiek

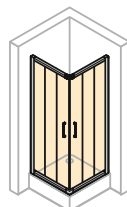
Čo znamená „PT“ alebo „SWK“



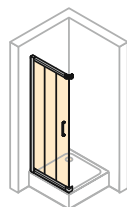
E1 = Kridlové dvere rohový vstup



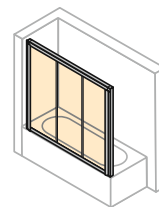
E2 = Posuvné dvere rohový vstup 2-dielny



E3 = Posuvné dvere rohový vstup 3-dielny



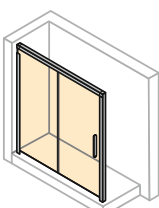
GT = Posuvné dvere



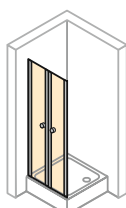
GTK = Posuvné dvere, skrátené



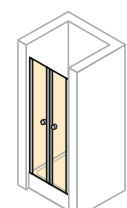
GTN = Posuvné dvere do niky



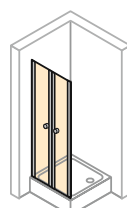
GTS = Posuvné dvere pre bočnú stenu



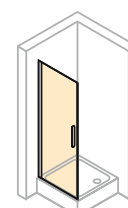
PT = Lietacie dvere



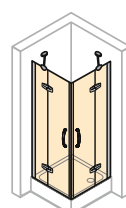
PTN = Lietacie dvere do niky



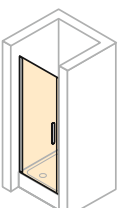
PTS = Lietacie dvere pre bočnú stenu



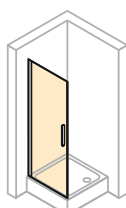
ST = Kridlové dvere



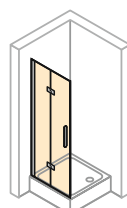
STE = Kridlové dvere rohový vstup



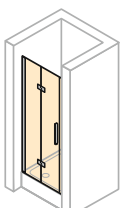
STN = Kridlové dvere do niky



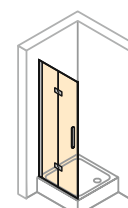
STS = Kridlové dvere pre bočnú stenu



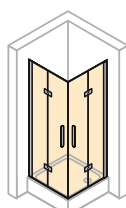
SFT = Kridlové sklapovacie dvere



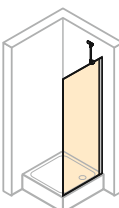
SFTN = Kridlové sklapovacie dvere do niky



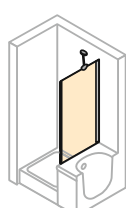
SFTS = Kridlové sklapovacie dvere pre bočnú stenu



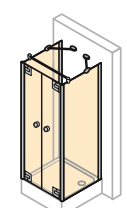
SFTE = Kridlové sklapovacie dvere rohový vstup



SW = Bočná stena

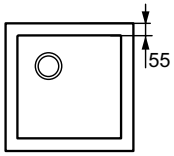


SWK = Bočná stena, skrátená

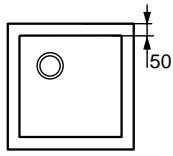


U-tvar = U-kabína

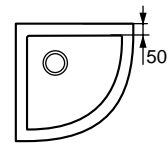
Piktogramy



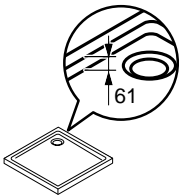
4-uholník - Okraj vaničky po celom obvode: 55mm



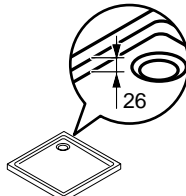
Okraj vaničky po celom obvode: 50mm



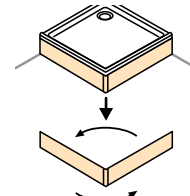
1/4-kruh - Okraj vaničky po celom obvode: 50mm



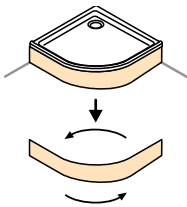
Hĺbka vaničky 61mm.



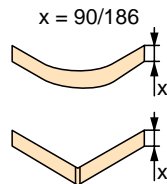
Hĺbka vaničky 26mm.



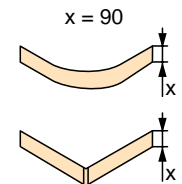
Možnosť montáže vľavo / vpravo.



Možnosť montáže vľavo / vpravo.



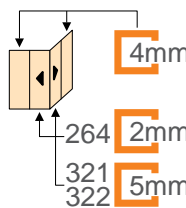
Výška krytu 90 / 186mm.



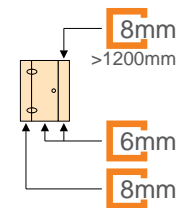
Výška krytu 90mm.



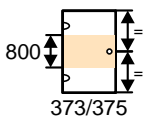
Vanička s protisklizom.



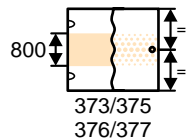
Umelé sklo 2mm
Sklo Dvere 5mm
Pevný segment 4mm



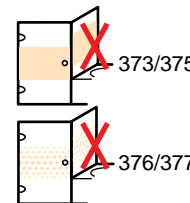
Sklo 6mm
Protisegment >1200mm 8mm
Pevný segment 8mm



Sklo 373/375 Privatima - výška pieskovanej plochy 800mm, umiestnenie v strede výšky výrobku.



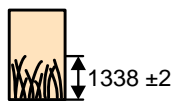
Sklo 373/375 Privatima a Sklo 376/377 Bubbles - výška pieskovanej plochy 800mm, umiestnenie v strede výšky výrobku.



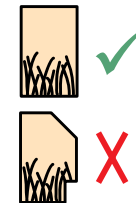
Sklo 373/375 Privatima a Sklo 376/377 Bubbles pri zhotovení na mieru ako SWK na vani nie je možné.



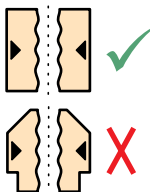
Sklo 373/375 Privatima pri zhotovení na mieru ako SWK na vani nie je možné.



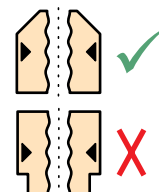
Výška chrómového dekoru je 1338 mm (tolerancia +/- 2 mm).



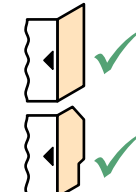
Chrómový dekor: Skosenia a výrezy nie sú možné.




Skosenia a výrezy nie sú možné.



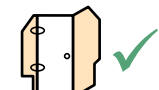
Výrez nie je možný



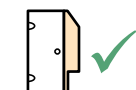
Skosenia a výrezy sú možné iba pri bočnej stene (obsiahnuté v základnej cene).



Šikmé rezy pre strešné skosenia hore alebo pravouhlé výrezy dole sú možné.

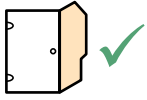


Šikmé rezy pre strešné skosenia hore alebo pravouhlé výrezy dole v pevnom segmente a bočnej stene sú možné.

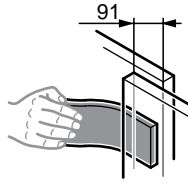


Šikmé rezy pre strešné skosenia hore alebo pravouhlé výrezy dole v protisegmente sú možné.

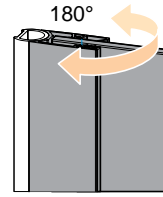
Piktogramy



Šikmé rezy pre strešné skosenia hore alebo pravouhlé výrezy dole v bočnej stene sú možné.



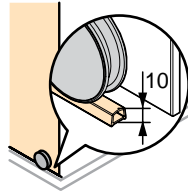
Oblasť prekrytia skiel je minimálne 91mm. Špeciálna pomôcka pre čistenie tohto priestoru je súčasťou dodávky.



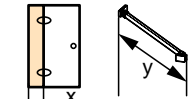
Otočné o 180 stupňov.



Všetky segmenty pohyblivé.



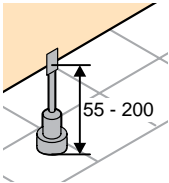
Spodná pojazďová koľajnica pre pohyblivý segment je vysoká 10 mm.



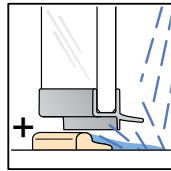
Pevný segment > 470mm, stabilizačná vzpera 500mm.

Pevný segment ≤ 470mm, stabilizačná vzpera 250mm.

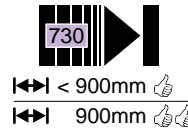
x	y
470	250
> 470	500



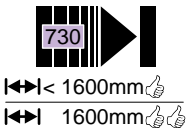
Výška nožičky možná 55-200 mm.



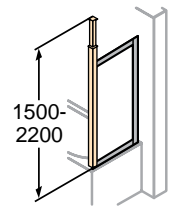
Vrátane prahovej lišty.



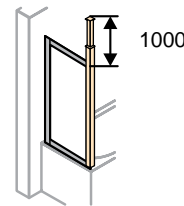
Odporúčame použitie funkcie Soft-Open / Soft-Close od šírky 900mm na každú stranu.



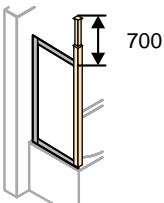
Odporúčame použitie funkcie Soft-Open / Soft-Close od šírky 1600mm na každú stranu.



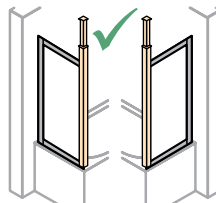
Stropná vzpera



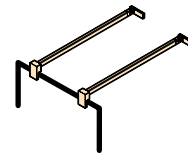
Stropná vzpera max. 1000mm.



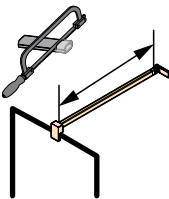
Max. výšuvná dĺžka stropnej vzpery 700mm.



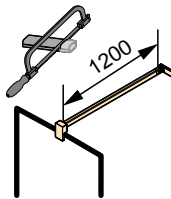
Ľavá / pravá montáž možná.



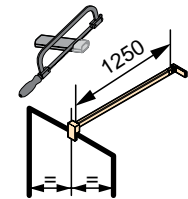
Upevnenie s 2 priečnymi vzperami.



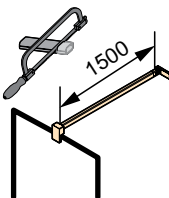
Priečnu vzperu možno individuálne skrátiť.



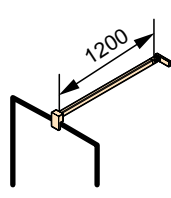
Dĺžka priečnej vzpery: 1200 mm / možnosť individuálneho skrátenia.



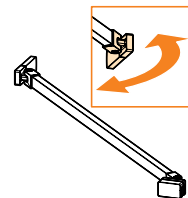
Dĺžka priečnej vzpery: 1250 mm / možnosť individuálneho skrátenia. Vždy sa montuje do stredu celého zariadenia (rozmer Y).



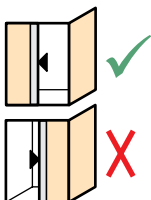
Dĺžka priečnej vzpery: 1500 mm / možnosť individuálneho skrátenia.



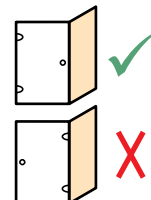
Dĺžka priečnej vzpery: max. 1200mm



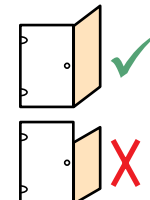
Stabilizačná vzpera je variabilne nastaviteľná.



Bočná stena sa montuje na strane doveriania dverí.

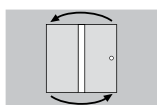


Bočná stena sa montuje na strane doveriania dverí.

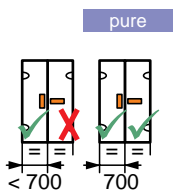


Dvere a bočná stena musia mať rovnakú výšku.

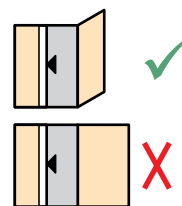
Piktogramy



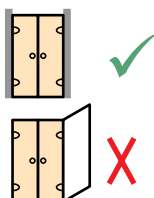
Lavá / pravá montáž možná.



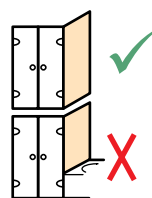
Horizontálna montáž madla pri šírke < 700 mm nie je možná.



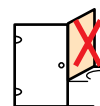
Nie je možné použiť k dverám v rovine.



Nie je možné kombinovať s bočnou stenou.



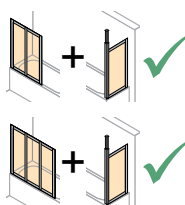
Nie je možné kombinovať so skrátenou bočnou stenou na vaňu.



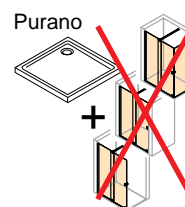
Nie je možná skrátená bočná stena na vani.



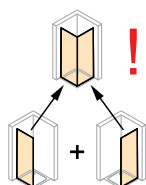
Riešenia ako U-kabína nie je možné.



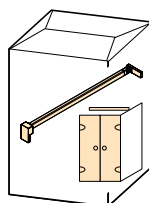
Možno kombinovať s modelmi Combinett 2 Vaňová zástena 2-dielna a 3-dielna.



Nie je možné v kombinácii so sprchovou vaničkou HÜPPE Purano.



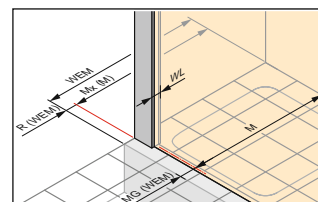
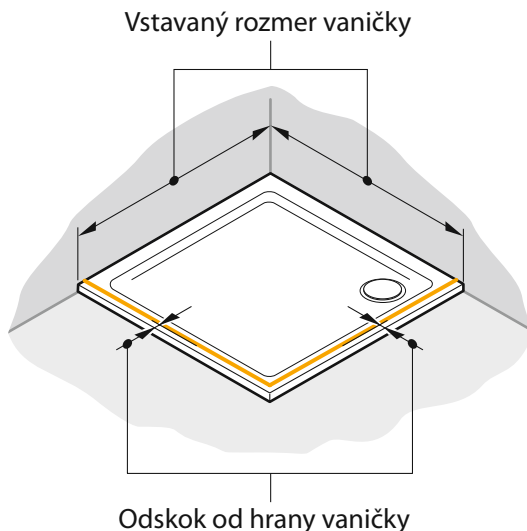
POZOR: kompletný rohový vstup sa skladá z dvoch obj. čísiel.



Lietacie dvere sa dodávajú spolu s priečnou vzperou pre bočnú stenu.

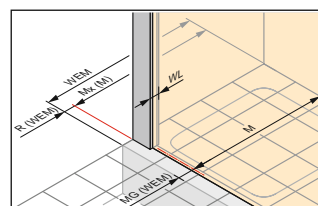
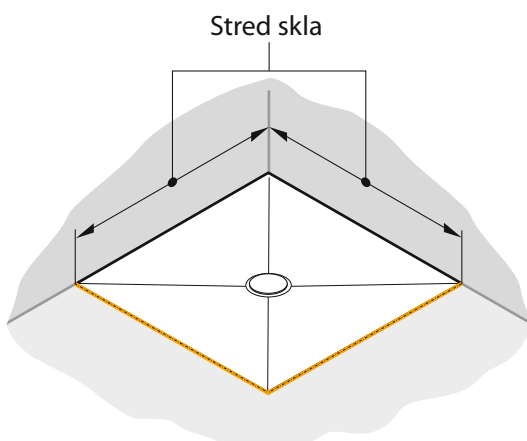
Rozmery

Montáž so sprchovou vaničkou:



Dvere a bočné steny sa vždy montujú s odskokom od okraja vaničky. Objednaný rozmer vždy zodpovedá vstavanému rozmeru vaničky. Rozmerové údaje nájdete v nákresoch na príslušných stránkach cenníka (pozri príklad vpravo). Pri špeciálnych zhotoveniach prosím uveďte pri objednávke vždy **upozornenie „000“ (vstavaný rozmer vaničky)**.

Montáž bez sprchovej vaničky:



Štandardný výrobok:

Pri štandardných výrobkoch zodpovedá uvedený rozmerový údaj vždy rozmeru sprchovej vaničky. Rozmery sprchovacieho kúta sú menšie o odskok od hrany vaničky platný pre konkrétnu sériu. Rozmerové údaje nájdete v nákresoch na príslušných stránkach cenníka (pozri príklad vpravo hore). Pri špeciálnych zhotoveniach prosím uveďte pri objednávke vždy **upozornenie „001“ (montážny rozmer stred skla)**. Výrobok potom bude vyrobený podľa vášho prania napr. na stred škáry dlažby.

Montážny rozmer (napr. pri montáži priamo na podlahu):

Mnoho výrobkov HÜPPE je už štandardne vyrobených a pripravených pre montážny rozmer M (stred skla). Tu platí: objednaný rozmer = skutočný rozmer v osi skla výrobku. Všímajte si pritom výrobky s označením „Montážny rozmer (napr. pri montáži priamo na podlahu)“. Rozmerové údaje nájdete v nákresoch na príslušných stránkach cenníka (pozri príklad vpravo dole). Pri špeciálnych zhotoveniach prosím uveďte pri objednávke vždy **upozornenie „001“ (montážny rozmer stred skla)**.

Sprchovacie kúty:	Classics 2 a odvodené série	Design Aura a odvodené série	Xtensa pure Refresh Enjoy s nást. lištou Duplo*	Enjoy bezrámový a odvodené série	Solva		Paris / Berlin / Vista	
					s nást. lištou	bezrámová	s nást. lištou	bezrámové
	39,-	39,-	59,-	79,-	59,-	79,-	59,-	99,-
	49,-	69,-	89,-	109,-	99,-	109,-	99,-	129,-
	49,-	69,-	99,-	119,-	109,-	129,-	109,-	149,-
		79,-						
	69,-	119,-	149,-	169,-	149,-	179,-	149,-	219,-
	99,-	139,-	199,-		199,-	219,-	199,-	259,-
Sprchové vaničky:					Purano / EasyStep / EasyFlat			
					45,-			
					60,-			

Vaňové zásteny:	Combinett 2	Design	Solva		Paris / Berlin	
			s nást. lištou	bezrámová	s nást. lištou	bezrámová
	39,-	39,-	59,-	79,-	69,-	99,-
	49,-	69,-	79,-	99,-	89,-	119,-
	69,-	89,-				

Príplatky:	Ceny
Väčšie výšky nad 2000mm	30,-
Väčšie šírky nad 1200mm (výrobok)	30,-
Väčšie šírky nad 1400mm (tabuľa skla)	40,-
Vítanie do tvrdého podkladu	35,-

Poznámka:

V uvedených cenách je zahrnuté základné osadenie, namontovanie, nastavenie a osilikovanie výrobku. Ceny ďalších prác spojených so stavebnou pripravenosťou a dopravu nutné dohodnúť individuálne s montážnou firmou. Zoznam certifikovaných montážnikov na www.hueppe.com

Prehľad sortimentu - Posuvné dvere - Rohové riešenia

	Classics 2	Classics 2 EasyEntry	Classics 2 (1/2)	Classics 2 EasyEntry (1/2)	Aura	Design	Vista bezrámová	Vista s nástennou lištou	Xtensa (1/2)	Enjoy victorian
--	------------	----------------------	------------------	----------------------------	------	--------	-----------------	--------------------------	--------------	-----------------

4-uholník - Posuvné dvere rohový vstup 2-dielny

Strana	C.6-C.7	C.18-C.19	C.8-C.9	C.20-C.21	D.6-D.7	E.6-E.7	L.12-L.13	M.12-M.13	J.10-J.11	P.24-P.25
Cena od	664,-	730,-	365,-*	401,-*	1.014,-	1.393,-	3.000,-	2.308,-	838,-*	1.733,-

4-uholník - Posuvné dvere rohový vstup 3-dielny

Strana	C.6-C.7		C.8-C.9							
Cena od	711,-		391,-*							

1/4-kruh - Posuvné dvere

Strana	C.16-C.17	C.26-C.27			D.20-D.21	E.20-E.21				P.34-P.35
Cena od	664,-	730,-			1.014,-	1.393,-				1.733,-

4-uholník - Posuvné dvere 1-dielne s pevným segmentom a bočnou stenou

Strana							L.8-L.9	M.8-M.9		
Cena od							3.252,-	2.502,-		

4-uholník - Posuvné dvere 2-dielne s pevnými segmentami a bočnou stenou

Strana							L.10-L.11	M.10-M.11		
Cena od							4.135,-	3.179,-		

4-uholník - Posuvné dvere 2-dielne s pevnými segmentami a s 2 bočnými stenami ako U-kabína

Strana							L.14-L.15	M.14-M.15		
Cena od							4.701,-	3.616,-		

* Ceny platia pre jednu polovicu rohového vstupu.

Pre bočnú stenu alebo do niky

	Classics 2	Classics 2 EasyEntry	Aura	Design	Xtensa	Enjoy victorian
--	------------	----------------------	------	--------	--------	-----------------

4-uholník - Posuvné dvere 1-dielne s pevným segmentom

Strana	C.10-C.11	C.22-C.23	D.8-D.11	E.8-E.11	J.4-J.7	P.26-P.27
Cena od	451,-	496,-	598,-	836,-	1.147,-	1.136,-

4-uholník - Posuvné dvere 2-dielne s pevným segmentom

Strana	C.12-C.13					
Cena od	404,-					

4-uholník - Posuvné dvere 2-dielne s pevnými segmentami

Strana		D.16-D.17	E.16-E.17	J.12-J.13		
Cena od		1.014,-	1.393,-	1.962,-		

4-uholník - Posuvné dvere s pevným segmentom a protisegmentom

Strana		D.14-D.15	E.14-E.15	J.16-J.17		
Cena od		876,-	1.144,-	1.365,-		

4-uholník - Bočná stena

Strana	C.14-C.15	C.24-C.25	D.12-D.13	E.12-E.13	J.8-J.9	P.32-P.33
Cena od	233,-	258,-	416,-	454,-	399,-	724,-

4-uholník - Bočná stena pre posuvné dvere 2-dielne s pevnými segmentami / posuvné dvere s pevným segmentom a protisegmentom

Strana		D.18-D.19	E.18-E.19	J.18-J.19		
Cena od		416,-	454,-	399,-		

4-uholník - Bočná stena pre posuvné dvere 2-dielne s 2 pevnými segmentmi

Strana				J.14-J.15		
Cena od				399,-		

Do niky

	Vista bezrámová	Vista s nástennou lištou	Xtensa
--	-----------------	--------------------------	--------

4-uholník - Posuvné dvere 1-dielne s pevným segmentom do niky

Strana	L.4-L.5	M.4-M.5	J.4-J.7
Cena od	2.253,-	1.733,-	1.147,-

4-uholník - Posuvné dvere 2-dielne s pevnými segmentami do niky

Strana	L.6-L.7	M.6-M.7	
Cena od	3.000,-	2.308,-	

Prehľad sortimentu - Křídlové dvere - Rohové riešenia

	Classics 2	Classics 2 (1/2)	Aura	Aura (1/2)	Design (1/2)	Enjoy bezrámový	Enjoy s nástennou lištou	Solva bezrámová	Solva s nástennou lištou	Refresh	Paris/Berlin bezrámový	Paris/Berlin s nástennou lištou	Design victorian (1/2)	Studio victorian
--	------------	------------------	------	------------	--------------	-----------------	--------------------------	-----------------	--------------------------	---------	------------------------	---------------------------------	------------------------	------------------

4-uholník - Křídlové dvere rohový vstup

Strana	C.32-C.33	C.34-C.35			E.28-E.29					K.4-K.5	N.38-N.39	O.38-O.39	P.8-P.9	
Cena od	746,-	445,-*			666,-*					1.702,-	2.907,-	2.907,-	796,-*	

4-uholník - Křídlové dvere s pevnými segmentami rohový vstup

Strana	C.38-C.39	C.40-C.41	D.22-D.23	D.26-D.29	E.32-E.33	F.4-F.5	G.4-G.5	H.32-H.33	I.38-I.39	K.4-K.5	N.40-N.41	O.40-O.41	P.10-P.11	P.42-P.43
Cena od	787,-	470,-*	922,-	460,-*	666,-*	1.568,-	1.321,-	1.694,-	768,-	1.702,-	3.660,-	3.660,-	796,-*	3.445,-

4-uholník - Křídlové sklapovacie dvere rohový vstup

Strana					E.36-E.39			H.34-H.35	I.40-I.41					
Cena od					692,-*			1.777,-	801,-					

4-uholník - Křídlové sklapovacie dvere s pevnými segmentmi rohový vstup


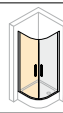
Strana					E.40-E.43									
Cena od					891,-*									

* Ceny platia pre jednu polovicu rohového vstupu.


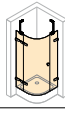
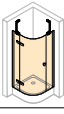
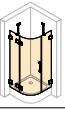
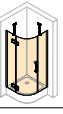
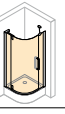
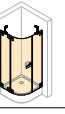
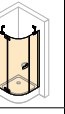
Prehľad sortimentu - Kridlové dvere - Rohové riešenia

	Classics 2 (1/2)	Aura	Design (1/2)	Enjoy bezrámový	Enjoy s nástennou lištou	Solva bezrámová	Solva s nástennou lištou	Refresh	Paris/Berlin bezrámový	Paris/Berlin s nástennou lištou	Design victorian (1/2)	Studio victorian
--	------------------	------	--------------	-----------------	--------------------------	-----------------	--------------------------	---------	------------------------	---------------------------------	------------------------	------------------


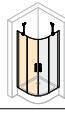
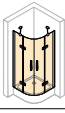
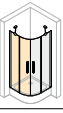
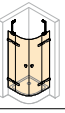
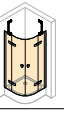
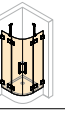
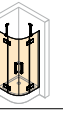
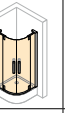

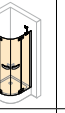
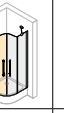

1/4-kruh - Kridlové dvere

												
Strana			E.62-E.63									
Cena od			719,-*									

1/4-kruh - 1-kridlové dvere s pevnými segmentami


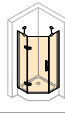
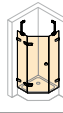
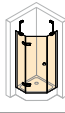
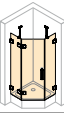
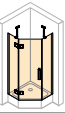
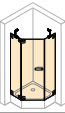
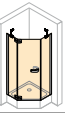
												
Strana				F.18-F.19	G.30-G.33	H.38-H.39	I.44-I.45	K.16-K.17	N.44-N.45	O.44-O.45		
Cena od				1.568,-	1.321,-	1.694,-	1.409,-	1.702,-	3.159,-	3.159,-		

1/4-kruh - 2-kridlové dvere s pevnými segmentami



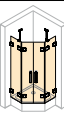
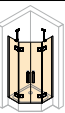
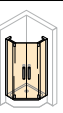
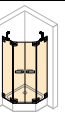
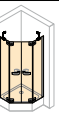
												
Strana	C.54-C.55	D.32-D.33	E.64-E.65	F.16-F.17	G.34-G.35	H.36-H.37	I.42-I.43	K.14-K.15	N.42-N.43	O.42-O.43	P.16-P.17	P.50-P.51
Cena od	373,-*	922,-	719,-*	1.568,-	1.321,-	1.694,-	1.409,-	1.702,-	3.660,-	3.660,-	850,-*	3.445,-

	Aura	Design	Enjoy bezrámový	Enjoy s nástennou lištou	Solva bezrámová	Solva s nástennou lištou	Refresh	Paris/Berlin bezrámový	Paris/Berlin s nástennou lištou
--	------	--------	-----------------	--------------------------	-----------------	--------------------------	---------	------------------------	---------------------------------

5-uholník - 1-kridlové dvere s pevnými segmentami


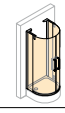
									
Strana	D.34-D.35		F.20-F.21	G.36-G.37	H.42-H.43	I.48-I.49		N.48-N.49	O.48-O.49
Cena od	922,-		1.568,-	1.321,-	1.694,-	1.409,-		3.159,-	3.159,-

5-uholník - 2-kridlové dvere s pevnými segmentami

									
Strana		E.66-E.67			H.40-H.41	I.46-I.47	K.18-K.19	N.46-N.47	O.46-O.47
Cena od		1.460,-			1.694,-	1.409,-	1.702,-	3.660,-	3.660,-

	Refresh
--	---------

1/2-kruh - Kridlové dvere s pevnými segmentami

	
Strana	K.20-K.21
Cena od	2.023,-


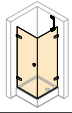
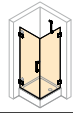
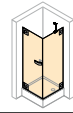
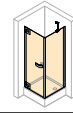
* Ceny platia pre jednu polovicu rohového vstupu.

Prehľad sortimentu - Křídlové dvere - S bočnou stenou


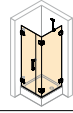
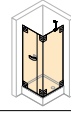
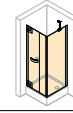
	Enjoy bezrámový	Solva bezrámová	Paris/Berlin bezrámový	Paris/Berlin s nástennou lištou	Studio victorian
--	-----------------	-----------------	------------------------	---------------------------------	------------------

	Solva bezrámová	Paris/Berlin bezrámový	Paris/Berlin s nástennou lištou
--	-----------------	------------------------	---------------------------------


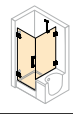

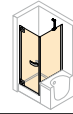
4-uholník - Křídlové dvere s bočnou stenou

					
Strana	F.12-F.13	H.16-H.17	N.20-N.21	O.20-O.21	
Cena od	1.413,-	1.423,-	2.907,-	2.907,-	


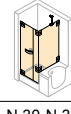
4-uholník - Křídlové dvere s protisegmentom a bočnou stenou

			
Strana	H.26-H.27	N.28-N.29	O.30-O.31
Cena od	1.538,-	3.159,-	3.159,-


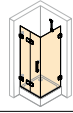
4-uholník - Křídlové dvere so skrátenu bočnou stenou na vani

					
Strana		H.18-H.19	N.22-N.23	O.22-O.23	
Cena od		1.423,-	2.907,-	2.907,-	


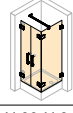


4-uholník - Křídlové dvere s protisegmentom a skrátenu bočnou stenou na vani

			
Strana		N.30-N.31	
Cena od		3.159,-	


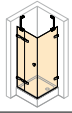
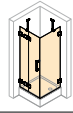
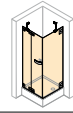
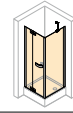
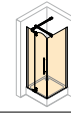
4-uholník - Křídlové sklápovacie dvere s bočnou stenou

					
Strana		H.20-H.21			
Cena od		1.538,-			


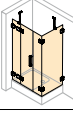
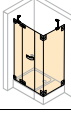
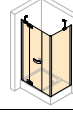
4-uholník - Lietacie dvere s bočnou stenou

			
Strana	H.30-H.31	N.32-N.33	O.32-O.33
Cena od	1.725,-	3.159,-	3.159,-


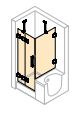
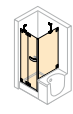
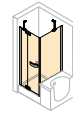
4-uholník - Křídlové dvere s pevným segmentom a bočnou stenou

					
Strana	F.8-F.9	H.22-H.23	N.24-N.25	O.24-O.27	P.44-P.45
Cena od	1.413,-	1.538,-	3.159,-	3.159,-	2.972,-


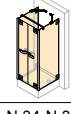
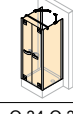
4-uholník - Křídlové dvere s pevným segmentom, protisegmentom a bočnou stenou

			
Strana	H.28-H.29	N.36-N.37	O.36-O.37
Cena od	1.725,-	3.660,-	3.660,-

4-uholník - Křídlové dvere s pevným segmentom a skrátenu bočnou stenou na vani

					
Strana		H.24-H.25	N.26-N.27	O.28-O.29	
Cena od		1.538,-	3.159,-	3.159,-	


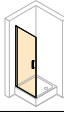
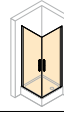
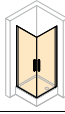
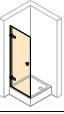
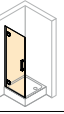
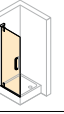


4-uholník - Lietacie dvere s 2 bočnými stenami ako U-kabína

			
Strana		N.34-N.35	O.34-O.35
Cena od		4.162,-	4.162,-


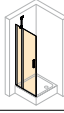
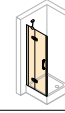
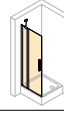
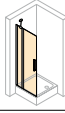
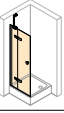
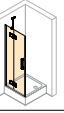
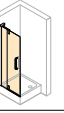
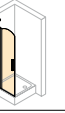

Prehľad sortimentu - Křídlové dvere - Pre bočnú stenu

	Classics 2	Aura	Design	Design*	Enjoy s nástennou lištou	Solva s nástennou lištou	Refresh	Design victorian	Enjoy victorian
--	------------	------	--------	---------	--------------------------	--------------------------	---------	------------------	-----------------


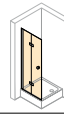
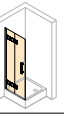
4-uholník - Křídlové dvere

									
Strana	C.34-C.35		E.28-E.29	E.30-E.31	G.16-G.17	I.16-I.17	K.6-K.7	P.8-P.9	P.28-P.29
Cena od	445,-		666,-	666,-	857,-	816,-	953,-	796,-	1.136,-


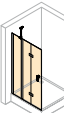
4-uholník - Křídlové dvere s pevným segmentom

									
Strana	C.40-C.41	D.26-D.29	E.32-E.33	E.34-E.35	G.8-G.11	I.20-I.23	K.8-K.9	P.10-P.11	P.30-P.31
Cena od	470,-	460,-	666,-	666,-	857,-	853,-	953,-	796,-	1.136,-


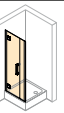
4-uholník - Křídlové sklapovacie dvere

									
Strana			E.36-E.39			I.18-I.19			
Cena od			692,-			935,-			


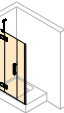
4-uholník - Křídlové sklapovacie dvere s pevným segmentom

									
Strana			E.40-E.43						
Cena od			891,-						


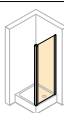
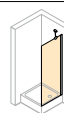
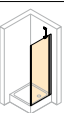
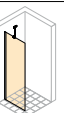
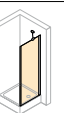
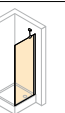
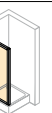
4-uholník - Křídlové dvere s protisegmentom pre bočnú stenu

									
Strana						I.26-I.27			
Cena od						886,-			


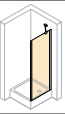
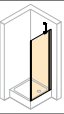
4-uholník - Křídlové dvere s pevným segmentom a protisegmentom pre bočnú stenu

									
Strana						I.28-I.31			
Cena od						1.150,-			


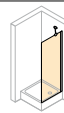
4-uholník - Bočná stena

									
Strana	C.44-C.45		E.44-E.45		G.18-G.19	I.24-I.25	K.10-K.11	P.12-P.13	P.32-P.33
Cena od	258,-		468,-		526,-	381,-	534,-	589,-	724,-

4-uholník - Bočná stena pre křídlové dvere s pevným segmentom

									
Strana		D.30-D.31			G.12-G.13				
Cena od		368,-			526,-				

4-uholník - Výklopná bočná stena pre křídlové dvere

									
Strana		E.46-E.47							
Cena od		537,-							

* Křídlové dvere pre otváranie dovnútra / von pre kombináciu s bočnou stenou
 Křídlové dvere s pevným segmentom pre otváranie dovnútra / von pre kombináciu s bočnou stenou

Prehľad sortimentu - Křídlové dvere - Do niky

	Classics 2	Aura	Design	Design*	Enjoy bezrámový	Enjoy s nástennou lištou	Solva bezrámová	Solva s nástennou lištou	Refresh	Paris/Berlin bezrámový	Paris/Berlin s nástennou lištou	Design victorian	Enjoy victorian	Studio victorian
--	------------	------	--------	---------	-----------------	--------------------------	-----------------	--------------------------	---------	------------------------	---------------------------------	------------------	-----------------	------------------

4-uholník - Křídlové dvere do niky

Strana	C.36-C.37		E.28-E.29	E.30-E.31	F.10-F.11	G.14-G.15	H.4-H.5	I.4-I.5	K.6-K.7	N.10-N.11	O.10-O.11	P.8-P.9	P.28-P.29	
Cena od	485,-		666,-	666,-	1.046,-	857,-	1.018,-	853,-	953,-	1.832,-	1.832,-	796,-	1.136,-	

4-uholník - Křídlové dvere s pevným segmentom do niky

Strana	C.42-C.43	D.24-D.25	E.32-E.33	E.34-E.35	F.6-F.7	G.6-G.7	H.8-H.9	I.8-I.9	K.8-K.9	N.14-N.15	O.14-O.15	P.10-P.11	P.30-P.31	P.46-P.47
Cena od	508,-	552,-	666,-	666,-	1.046,-	857,-	1.122,-	890,-	953,-	2.329,-	2.329,-	796,-	1.136,-	2.192,-

4-uholník - Křídlové sklapovacie dvere

Strana			E.36-E.39			H.6-H.7	I.6-I.7							
Cena od			692,-			1.122,-	927,-							

4-uholník - Křídlové sklapovacie dvere s pevným segmentom

Strana			E.40-E.43											
Cena od			891,-											

4-uholník - Křídlové dvere s pevným segmentom a protisegmentom do niky

Strana			E.52-E.53			H.12-H.13	I.12-I.13		N.18-N.19	O.18-O.19			P.48-P.49
Cena od			865,-			1.340,-	1.150,-		3.159,-	3.159,-			2.972,-

4-uholník - Křídlové dvere s protisegmentom do niky

Strana	C.46-C.47		E.50-E.51		F.14-F.15	G.20-G.21	H.10-H.11	I.10-I.11		N.16-N.17	O.16-O.17			
Cena od	488,-		692,-		1.046,-	857,-	1.122,-	925,-		2.329,-	2.329,-			

4-uholník - Dvoje křídlové sklapovacie dvere do niky

Strana			E.48-E.49											
Cena od			1.211,-											


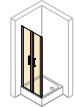
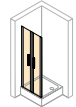
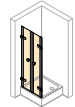
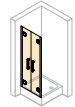
* Křídlové dvere pre otváranie dovnútra / von pre kombináciu s bočnou stenou

Křídlové dvere s pevným segmentom pre otváranie dovnútra / von pre kombináciu s bočnou stenou


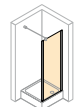
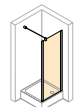
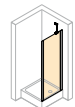
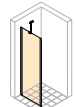
Prehľad sortimentu - Lietacie dvere - Pre bočnú stenu alebo do niky

	Classics 2	Design	Enjoy s nástennou lištou	Solva bezrámová	Solva s nástennou lištou	Refresh	Paris/Berlin bezrámový	Paris/Berlin s nástennou lištou	Design victorian
--	------------	--------	--------------------------	-----------------	--------------------------	---------	------------------------	---------------------------------	------------------


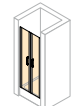
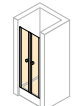
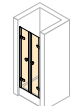
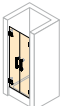
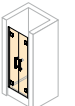
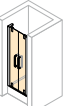
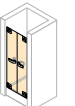
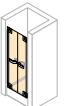
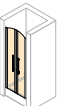
4-uholník - Lietacie dvere pre bočnú stenu

									
Strana	C.48-C.49	E.58-E.59	G.24-G.25		I.32-I.33				
Cena od	508,-	692,-	1.051,-		1.144,-				


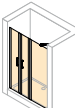
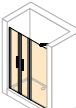
4-uholník - Bočná stena

									
Strana	C.50-C.51	E.60-E.61	G.26-G.29		I.34-I.37				
Cena od	258,-	468,-	526,-		381,-				

4-uholník - Lietacie dvere do niky

									
Strana	C.48-C.49	E.54-E.55	G.22-G.23	H.14-H.15	I.14-I.15	K.12-K.13	N.12-N.13	O.12-O.13	P.14-P.15
Cena od	508,-	692,-	1.051,-	1.340,-	1.144,-	1.043,-	2.329,-	2.329,-	822,-


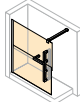
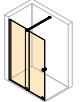
4-uholník - Lietacie dvere s protisegmentom do niky

									
Strana	C.52-C.53	E.56-E.57							
Cena od	763,-	968,-							


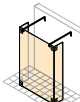
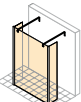
Prehľad sortimentu - Walk-In

	Design	Enjoy bezrámový	Enjoy s nástennou lištou	Solva bezrámová	Solva s nástennou lištou	Paris/Berlín bezrámový	Paris/Berlín s nástennou lištou	Duplo	Xtensa	ConnectPro
--	--------	-----------------	--------------------------	-----------------	--------------------------	------------------------	---------------------------------	-------	--------	------------


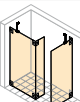
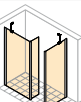
4-uholník - Walk-In

										
Strana								Q.20-Q.21	J.4-J.7	
Cena od								1.131,-	1.147,-	


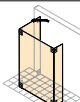
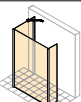
4-uholník - Walk-In model 1

										
Strana						Q.32-Q.33	Q.46-Q.47			
Cena od						2.656,-	2.656,-			


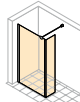
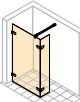
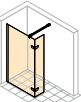
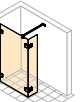
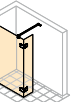
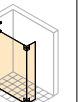
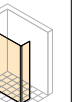
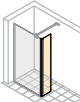
4-uholník - Walk-In model 2

										
Strana						Q.34-Q.35	Q.48-Q.49			
Cena od						2.656,-	2.656,-			


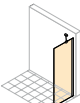
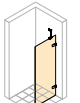
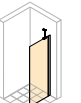
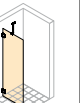
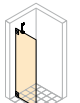
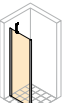
4-uholník - Walk-In model 3

										
Strana						Q.36-Q.37	Q.50-Q.51			
Cena od						2.656,-	2.656,-			


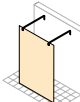
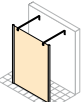
4-uholník - Walk-In model 4 / Walk-In bočná stena s výklopným segmentom

										
Strana	Q.4-Q.5	Q.8-Q.9	Q.12-Q.13	Q.24-Q.25	Q.26-Q.27	Q.38-Q.39	Q.52-Q.53			Q.16-Q.17
Cena od	882,-	1.201,-	967,-	1.299,-	971,-	1.651,-	1.651,-			460,-


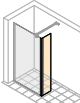
4-uholník - Bočná stena samostatne stojaca

										
Strana	Q.2-Q.3	Q.6-Q.7	Q.10-Q.11	Q.22-Q.23		Q.28-Q.29	Q.40-Q.43			
Cena od	468,-	640,-	526,-	420,-		1.074,-	1.074,-			


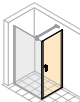
4-uholník - Bočná stena voľne stojaca

										
Strana						Q.30-Q.31	Q.44-Q.45			
Cena od						1.229,-	1.229,-			

4-uholník - Voliteľný segment pre Walk-In, pevný


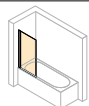
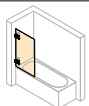
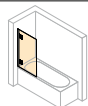
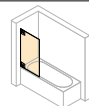
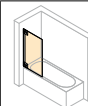
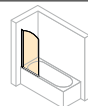
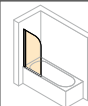
										
Strana										Q.14-Q.15
Cena od										224,-

4-uholník - Voliteľné dvere pre Walk-In, pohyblivé


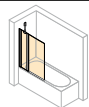
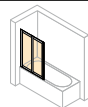
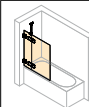
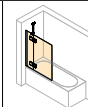
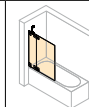
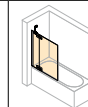
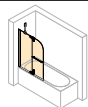
										
Strana										Q.18-Q.19
Cena od										963,-

	Design	Combinett 2	Solva bezrámová	Solva s nástennou lištou	Paris/Berlín bezrámový	Paris/Berlín s nástennou lištou	Xtensa	Design victorian	Enjoy victorian	Studio victorian
--	--------	-------------	-----------------	--------------------------	------------------------	---------------------------------	--------	------------------	-----------------	------------------


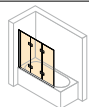
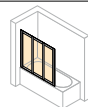
Kúpeľňová vaňa - 1-dielna

										
Strana	R.4-R.5		R.20-R.21	R.26-R.27	R.32-R.33	R.36-R.37		P.18-P.19	P.36-P.37	
Cena od	441,-		686,-	589,-	1.074,-	1.074,-		562,-	692,-	


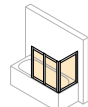
Kúpeľňová vaňa - 1-dielna s pevným segmentom / 2-dielna

										
Strana	R.6-R.7	R.14-R.15	R.22-R.23	R.28-R.29	R.34-R.35	R.38-R.39				P.52-P.53
Cena od	649,-	276,-	925,-	843,-	1.576,-	1.576,-				1.011,-


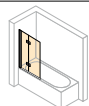
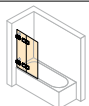
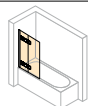
Kúpeľňová vaňa - 3-dielna

										
Strana	R.10-R.11	R.14-R.15								
Cena od	773,-	347,-								


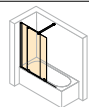
Kúpeľňová vaňa - 3-dielna s rozšíreným 1.segmentom

										
Strana		R.16-R.17								
Cena od		407,-								


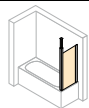
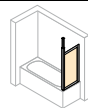
Kúpeľňová vaňa - 2-dielna sklapovacia

										
Strana	R.8-R.9		R.24-R.25	R.30-R.31						
Cena od	676,-		925,-	881,-						

Kúpeľňová vaňa - Posuvné dvere 1-dielne s pevným segmentom

										
Strana							R.2-R.3			
Cena od							1.035,-			

Kúpeľňová vaňa - Bočná stena

										
Strana	R.12-R.13	R.18-R.19								
Cena od	442,-	263,-								

Farba profilov

Farba profil / krycí profil

	Kód farby	HÜPPE Classics 2	HÜPPE Aura elegance	HÜPPE Design elegance/pure Posuvné dvere	HÜPPE Design elegance/pure Křídlové dvere	HÜPPE Enjoy elegance/pure bezrámový	HÜPPE Enjoy elegance/pure s nástennou lištou	HÜPPE Solva pure bezrámová	HÜPPE Solva pure s nástennou lištou	HÜPPE Xtensa pure	HÜPPE Refresh pure	HÜPPE Vista pure	HÜPPE ConnectPro	HÜPPE Duplo pure	HÜPPE Xtensa pure Vanová zástena	HÜPPE Design elegance/pure Vanová zástena	HÜPPE Combinett 2 Vanová zástena	HÜPPE Solva pure bezrámová Vanová zástena	HÜPPE Solva pure s nástennou lištou Vanová zástena
čierna	023			•	• ^{3,4}														
biela	055	•	•	•	• ^{3,4}		•				•					•	•		
šedohnedá	061				• ^{3,4}											•			
strieborná pololesklá	069	•								•					•				
strieborná titanová	084										•								
strieborná matná	087	•	•	•	• ^{3,4}		•				•		•			•	•		
strieborná lesklá	092		•	•	• ^{3,4}	•	•	•	•		•		•			•		•	•
Black Edition	123				• ¹					•					•	• ¹			
chróm / chróm	C91											•		•					
strieborná lesklá / strieborná matná	H87				• ²														
strieborná lesklá / čierna	H23				• ²														
strieborná lesklá / biela	H55				• ²														
strieborná lesklá / šedohnedá	H61				• ²														

¹ len HÜPPE Design pure

² dodanie pri bočnej stene pre posuvné dvere 1-dielne s pevným segmentom a pri bočnej stene pre posuvné dvere 2-dielne s pevnými segmentami / posuvné dvere s pevným segmentom a protisegmentom nie je možné

³ Model 5-uholník, 2-křídlové dvere s pevnými segmentami nie je dostupný v designovej rade pure

⁴ Model 4-uholník, Křídlové dvere s pevným segmentom a protisegmentom do niky nie je dostupný v designovej rade elegance

	Kód farby Farba základu	Kód farby Farba základu Pánty / Farba profilov	Kód farby Farba vložky	Farba profilov	HÜPPE Studio Paris elegance/Berlin pure bezrámové	HÜPPE Studio Paris elegance/Berlin pure s nástennou lištou
chróm	C				•	•
matný chróm	F				•	•
zlatá lesklá	G				•	•
chróm		C				•
strieborná lesklá						•
matný chróm		F				•
matný chróm						•
zlatá lesklá		G				•
perleťovo zlatá						•
zlatá lesklá			02		•	•
matný chróm			05		•	•
čierna			23		•	•
biela			55		•	•
chróm			91		•	•
Black Edition				123	•	•

strieborná matná



biela



strieborná lesklá



strieborná pololesklá



strieborná titanová



chróm / chróm



čierna



šedohnedá



Black Edition



Sklo / dekor

	bez Anti-Plaque	s Anti-Plaque	HÜPPE Classics 2	HÜPPE Aura elegance	HÜPPE Design elegance/pure Posuvné dvere	HÜPPE Design elegance/pure Křídlové dvere	HÜPPE Enjoy elegance/pure bezrámový	HÜPPE Enjoy elegance/pure s nástennou lištou	HÜPPE Solva pure bezrámová	HÜPPE Solva pure s nástennou lištou	HÜPPE Xtensa pure	HÜPPE Refresh pure	HÜPPE Vista pure	HÜPPE ConnectPro	HÜPPE Duplo pure	HÜPPE Xtensa pure Vanová zástena	HÜPPE Design elegance/pure Vanová zástena	HÜPPE Combinett 2 Vanová zástena	HÜPPE Solva pure bezrámová Vanová zástena	HÜPPE Solva pure s nástennou lištou Vanová zástena
Umelé sklo Pacific S	264																			
šedé	301	368			• ²	• ²			•	•	•			•				•	•	•
číre	321	322	•	•	•	•	•	•	•	•	•	•	•	•	•	•	•	•	•	•
číre Timeless	331								• ^{2,3}	• ^{2,3}									•	•
Karo	311	312										•	•		•					
bronzové	341	378			• ²	• ²			• ²	• ²	•					•	•		•	•
Privatima	373	375	•	•	•	•	•	•	•	•				•			•	•	•	•
Bubbles	376	377			•	•	•	•	•	•				•			•	•	•	•
Sand Plus	315	316		•	•	•	•	•	•	•	•	•	•	•	•	•	•	•	•	•
Zrkadlové sklo	380	381			• ²	• ^{2,3}	• ^{2,3}	• ^{2,3}	• ^{2,3}	• ^{2,3}	•			•		•	•		•	•
Kombidekor Sand Plus	317	318													•					
Chrómový dekor Element	372	389									• ¹									

¹ Posuvné dvere 1-dielne s pevným segmentom

² nemožno dodať pri 1/4-kruhových modeloch

³ nemožno dodať pri 5-uholník modeloch

⁴ Bočná stena samostatne stojaca

Farba profilov
Skla / dekory
Madrá

Zrkadlové sklo

- Bezpečnostné sklo so systémom viacnásobnej vrstvy s obsahom chrómu.
- Odolné proti korózii a vodnej pare.
- Sklo nie je úplne nepriehľadné - v závislosti od osvetlenia sprchového priestoru. Pohľad cez sklo zo svetlejšieho priestoru do tmavšieho nie je možný.
- Zrkadlové sklo nie je možné dodať s pieskovanými alebo inými dekormi.
- Sklo nie je určené na použitie LED diód na obvode tabule.

Z výrobnotechnických dôvodov nemožno zabrániť jednotlivým priehľadným bodom a nepravidelnostiam v zrkadlovom skle, tie nie sú dôvodom na reklamáciu.

! Pri objednávke treba uviesť, ktorý segment má byť zhotovený so zrkadlovým sklom. Pokiaľ to nie je uvedené, bude celý výrobok zhotovený so zrkadlovým sklom.


číre



Bubbles



bronzové



Karo



Kombidekor Sand Plus



šedé



Sand Plus



Pacific S číre




zelené



Privatima




Optiwhite




Mastercarre



Chrómový dekor Element



Zrkadlové sklo



	ohne Anti-Plaque	mit Anti-Plaque	Sandstrahldekore	HÜPPE Studio Paris elegance/Berlin pure rahmenlos	HÜPPE Studio Paris elegance/Berlin pure teilgerahmt
číre	321	322		•	•
Karo	311	312		•	•
Sand Plus	315	316		•	•
Privatima	373	375		•	•
Zrkadlové sklo ^{1,2}	380	381		•	•
šedé ¹		368		•	•
bronzové ¹		378		•	•
zelené ¹		358		•	•
Optiwhite ¹		310		•	•
Mastercarre ¹		325		•	•
Chinchilla ¹		393		•	•
Orient ¹			305	•	•
Liquid ¹			303	•	•
Sign ¹			363	•	•
Floral ¹			302	•	•
Nature ¹			366	•	•
Loop ¹			306	•	•
Roses ¹			362	•	•
Royal ¹			365	•	•
Leaves ¹			304	•	•

¹ nemožno dodať pri 1/4-kruhových modeloch




² nemožno dodať pri 5-uholník modeloch

Madlá

Potrebujete iné madlá?

- Výrobky HÜPPE umožňujú individuálne použitie rôznych madiel.
- Ak je madlo z inej série lepšie, môže sa voliteľne objednať a vymeniť.
- Nasledujúca tabuľka ukazuje, ktoré madlo je kompatibilné s ktorou sériou.

Použiteľné pre nasledujúce série:

			Farba základ / vložka	HÜPPE Design pure Křídlové dveře	HÜPPE Enjoy elegance	HÜPPE Enjoy pure	Číslo výrobku	Cena
Madlo	HÜPPE Enjoy elegance			●*	○	●	070083	62,-
Madlo	HÜPPE Enjoy pure			●*	●	○	070081	
Komfortné madlo	HÜPPE Design pure			○	●	●	070076	94,-

O štandardne

* nie je možné použiť pre křídlové sklapovacie dveře a křídlové sklapovacie dveře s pevným segmentom riešenia ako U-kabína.

Použiteľné pre nasledujúce série:

		Farba základ / vložka	HÜPPE Classics 2	HÜPPE Aura elegance	HÜPPE Design elegance	HÜPPE Design pure Posuvné dvere	HÜPPE Solva pure	Číslo výrobku	Cena
Oblúkové madlo	HÜPPE Classics 2		○	●	●*	●	●	070082	156,-
Oblúkové madlo	HÜPPE Aura elegance		●	○	●*	●	●	070078	
Oblúkové madlo	HÜPPE Design elegance		●	●	○	●	●	070079	
Oblúkové madlo	HÜPPE Design pure		●	●	●*	○	●	070085	
Oblúkové madlo	HÜPPE Solva pure		●	●	●*	●	○	070084	

○ štandardne

* nie je možné použiť pre krídlové sklapovacie dvere a krídlové sklapovacie dvere s pevným segmentom riešenia ako U-kabína.

HÜPPE Sprchové vaničky



HÜPPE Purano

4-uholník

1/4-kruh

5-uholník

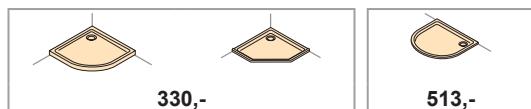
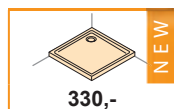
1/2-kruh

Vanička

Vanička

Vanička

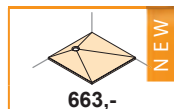
Vanička



HÜPPE EasyStep

4-uholník

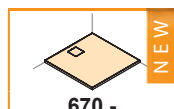
Vanička



HÜPPE EasyFlat

4-uholník

Vanička



NEW

Sprchové vaničky Purano: Teraz tiež dostupné aj ďalšie rozmery vaničiek!
Sprchové vaničky EasyStep: Teraz tiež dostupné aj ďalšie rozmery vaničiek!

HÜPPE Purano



Detaily výrobku




Decentné prehĺbenie sprchového priestoru hlboké len 26mm zdôrazňuje elegantný design sprchovej vaničky HÜPPE Purano

Voliteľne k dodaniu: Kryt z tvarovo stabilného hliníku, farebná zhoda s vaničkou.



Sériovo integrovaná, vysoko efektívna protisklzová úprava



Plochá sprchová vanička je vhodná pre rôzne možnosti zabudovania

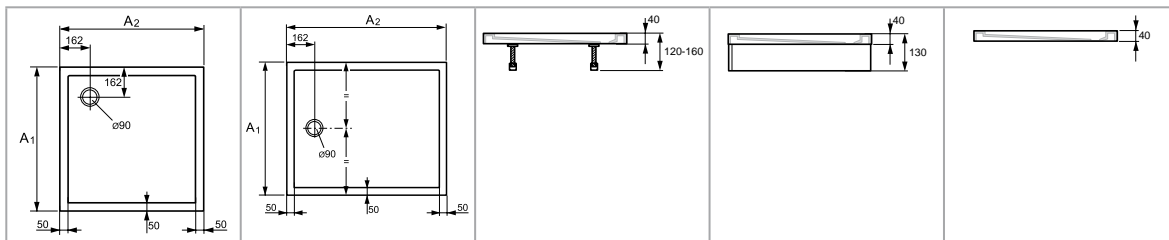





Povrch gelcoat používaný aj pri stavbe plachtenic je vyslovene odolný:

- proti obitiu a oderu
- farebne stabilný
- ľahko ošetrovatelný



Materiál vaničiek HÜPPE, v ktorom je okrem iného použitý prírodný materiál ako kremičitý piesok a kamenná múčka, vykazuje priaznivé tepelne akumulčné vlastnosti a je preto veľmi príjemný na dotyk s pokožkou a príjemne sa po ňom chodí.



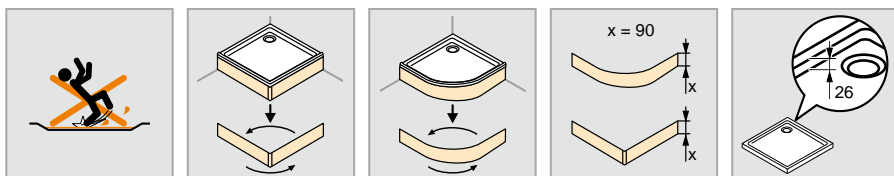
bez krytu (voliteľné)

s krytom (voliteľné)

zapustená do podlahy

Vanička:

- Rozmery vaničiek podliehajú bežným toleranciam.
- Priemer odtoku odpovedá Euro-normám pre nízke vaničky (90mm).
- Používanie umelých podložiek môže zapríčiniť vznik bublín na povrchu vaničky.
- Nové rozmery vaničiek k dodaniu od júla 2018.



Vanička

	Typ A2/A1	Hmotnosť cca v kg	Číslo výrobku	Základná cena
	800 x 800	30	202160	330,-
	900 x 900	40	202161	
	1000 x 1000	50	202162	
	900 x 750	32	202168	330,-
	900 x 700	30	202164	
	1000 x 700	34	202165	
	1200 x 700	42	202166	354,-
	1400 x 700	51	202167	
	1200 x 800	48	202163	
	1200 x 900	55	202158	
	1400 x 900	67	202159	
NOVÉ	900 x 800	35	202270	330,-
	1000 x 800	39	202271	
	1000 x 900	44	202272	354,-
	1200 x 1000	62	202273	

Naviac

	Tvar odtokovej krytky	Farba odtokovej krytky	Stavebná výška	Číslo výrobku	Cena
Odtoková garnitúra (sifón) s krytkou s prietokom až do 0,6 l/sek.	okružly	chróm	82	508055R91	52,-
Odtoková garnitúra (sifón) s krytkou s prietokom až do 0,6 l/sek.	okružly	biela	82	508055R55	
Odtoková garnitúra (sifón) s krytkou s prietokom až do 0,6 l/sek.	okružly	zlato 24 karátové	82	508055R89	166,-
Nožičky k vaničke < 1200mm: 6 nožičiek				508059000	64,-
Nožičky k vaničke ≥ 1200mm: 7 nožičiek				508063000	
Odtoková flexo-trubica, priemer pripojenia 50mm, dĺžka od 270mm do 620mm				215482000	42,-

Naviac

	Číslo výrobku	Cena
Sada s tesniacou páskou pre vaničky so zvukovou izoláciou. Pre rohový montáž alebo na povrchy stien. Páska 3,80m	200378000	146,-
Sada s tesniacou páskou pre vaničky so zvukovou izoláciou. Pre rohový montáž alebo na povrchy stien. Páska 10m.	200379000	354,-
Doplnková sada s tesniacou páskou pre vaničky pre zapustenú montáž do podlahy.	200381000	152,-

Technické informácie viď koniec kapitoly.

Objem dodávky

Protisklzový povrch

Kryt pre sprchovú vaničku

Typ A2/A1	rozmer niky A2	Kryt do rohu Číslo výrobku	Základná cena	Kryt pre niku A2 Číslo výrobku	Základná cena	
800 x 800		202180	136,-		136,-	
900 x 900		202181				
1000 x 1000		202182				
900 x 700		212001				
900 x 750		212000				
1000 x 700		212002				
1200 x 700		212003				
1200 x 800		202183				
1200 x 900		212005				
1400 x 700		212004				
1400 x 900		212006				
	800					202185
	900					202186
	1000			202187		
	1200			202188		
	1400			202189		

Farba vaničky

Farba vaničky	Kód farby	Prípl.
biela	055	0,-

HÜPPE Purano 1/4-kruh

Vanička

Typ A2/A1	Hmotnosť cca v kg	Číslo výrobku	Základná cena
800 x 800	27	202150	330,-
900 x 900	36	202151	
800 x 1000	36	202148	
1000 x 800	36	202149	
900 x 800	32	202156	
800 x 900	32	202155	
1000 x 1000	47	202152	345,-
900 x 1000	41	202153	
1000 x 900	41	202154	354,-
900 x 1200	52	202146	
1200 x 900	52	202147	

Naviac

	Tvar odtokovej krytky	Farba odtokovej krytky	Stavebná výška	Číslo výrobku	Cena
Odtoková garnitúra (sifón) s krytkou s prietokom až do 0,6 l/sek.	okrúhly	chróm	82	508055R91	52,-
Odtoková garnitúra (sifón) s krytkou s prietokom až do 0,6 l/sek.	okrúhly	biela	82	508055R55	
Odtoková garnitúra (sifón) s krytkou s prietokom až do 0,6 l/sek.	okrúhly	zlato 24 karátové	82	508055R89	166,-
Odtoková flexo-trubica, priemer pripojenia 50mm, dĺžka od 270mm do 620mm				215482000	42,-
Nožičky k vaničke < 1200mm: 6 nožičiek				508059000	64,-
Nožičky k vaničke ≥ 1200mm: 7 nožičiek				508063000	

Naviac

	Číslo výrobku	Cena
Sada s tesniacou páskou pre vaničky so zvukovou izoláciou. Pre rohový montáž alebo na povrchy stien. Páska 3,80m	200378000	146,-
Sada s tesniacou páskou pre vaničky so zvukovou izoláciou. Pre rohový montáž alebo na povrchy stien. Páska 10m.	200379000	354,-
Doplnková sada s tesniacou páskou pre vaničky pre zapustenú montáž do podlahy.	200381000	152,-

Technické informácie viď koniec kapitoly.

Objem dodávky

Protisklzový povrch

Kryt pre sprchovú vaničku

Typ A2/A1	Číslo výrobku	Základná cena
800 x 800	202170	136,-
900 x 900	202171	
1000 x 1000	202172	
900 x 800	202175	
1000 x 800	202178	
1000 x 900	202173	
1200 x 900	202177	

Farba vaničky

Farba vaničky	Kód farby	Prípl.
biela	055	0,-

Vanička

	Typ A2/A1	Hmotnosť cca v kg	B	C	Číslo výrobku	Základná cena
	900 x 900	34	450	636	210601	330,-
	1000 x 1000	43	500	707	210602	345,-

Naviac

		Tvar odtokovej krytky	Farba odtokovej krytky	Stavebná výška	Číslo výrobku	Cena
	Odtoková garnitúra (sifón) s krytkou s prietokom až do 0,6 l/sek.	okružly	chróm	82	508055R91	52,-
	Odtoková garnitúra (sifón) s krytkou s prietokom až do 0,6 l/sek.	okružly	biela	82	508055R55	
	Odtoková garnitúra (sifón) s krytkou s prietokom až do 0,6 l/sek.	okružly	zlato 24 karátové	82	508055R89	166,-
	Odtoková flexo-trubica, priemer pripojenia 50mm, dĺžka od 270mm do 620mm				215482000	42,-
	Nožičky k vaničke < 1200mm: 6 nožičiek				508059000	64,-
	Nožičky k vaničke ≥ 1200mm: 7 nožičiek				508063000	

Naviac

		Číslo výrobku	Cena
	Sada s tesniacou páskou pre vaničky so zvukovou izoláciou. Pre rohový montáž alebo na povrchy stien. Páska 3,80m	200378000	146,-
	Sada s tesniacou páskou pre vaničky so zvukovou izoláciou. Pre rohový montáž alebo na povrchy stien. Páska 10m.	200379000	354,-
	Doplňková sada s tesniacou páskou pre vaničky pre zapustenú montáž do podlahy.	200381000	152,-

Objem dodávky

Protisklzový povrch

Kryt pre sprchovú vaničku

	Typ A2/A1	Číslo výrobku	Základná cena
	900 x 900	210801	136,-
	1000 x 1000	210802	

Farba vaničky

Farba vaničky	Kód farby	Prípl.
biela	055	0,-

HÜPPE Purano 1/2-kruh

Vanička

Typ A2/A1	Hmotnosť cca v kg	Číslo výrobku	Základná cena
1140 x 900	44	210701	513,-

Naviac

	Tvar odtokovej krytky	Farba odtokovej krytky	Stavebná výška	Číslo výrobku	Cena
Odtoková garnitúra (sifón) s krytkou s prietokom až do 0,6 l/sek.	okrúhly	chróm	82	508055R91	52,-
Odtoková garnitúra (sifón) s krytkou s prietokom až do 0,6 l/sek.	okrúhly	biela	82	508055R55	
Odtoková garnitúra (sifón) s krytkou s prietokom až do 0,6 l/sek.	okrúhly	zlato 24 karátové	82	508055R89	166,-
Odtoková flexo-trubica, priemer pripojenia 50mm, dĺžka od 270mm do 620mm				215482000	42,-
Nožičky k vaničke < 1200mm: 6 nožičiek				508059000	64,-
Nožičky k vaničke ≥ 1200mm: 7 nožičiek				508063000	

Naviac

	Číslo výrobku	Cena
Sada s tesniacou páskou pre vaničky so zvukovou izoláciou. Pre rohový montáž alebo na povrchy stien. Páska 3,80m	200378000	146,-
Sada s tesniacou páskou pre vaničky so zvukovou izoláciou. Pre rohový montáž alebo na povrchy stien. Páska 10m.	200379000	354,-
Doplnková sada s tesniacou páskou pre vaničky pre zapustenú montáž do podlahy.	200381000	152,-

Objem dodávky

Protisklzový povrch


Kryt pre sprchovú vaničku

Typ A2/A1	Číslo výrobku	Základná cena
1140 x 900	210901	136,-

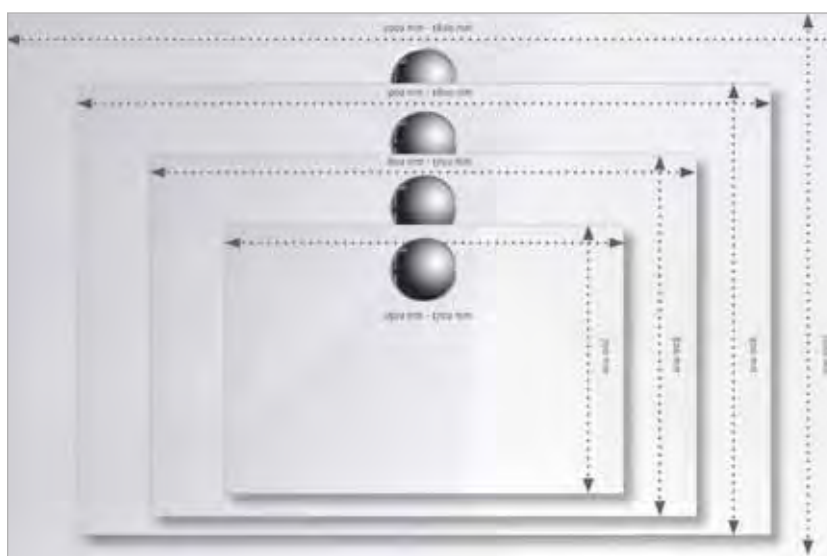
Farba vaničky

Farba vaničky	Kód farby	Prípl.
biela	055	0,-

HÜPPE EasyStep



Tvar HÜPPE EasyStep umožňuje priame obloženie dlaždicami k okraju vaničky



Vďaka možnosti zhotovenia na mieru možno s HÜPPE EasyStep realizovať rozmanité situácie zabudovania

Detaily výrobku



S výškou vaničky len 30mm je HÜPPE EasyStep obzvlášť vhodná na bezbariérové zabudovanie priamo do podlahy




Povrch gelcoat používaný aj pri stavbe plachténic je vyslovene odolný:

- proti obitiu a oderu
- farebne stabilný
- ľahko ošetrovateľný



Materiál vaničiek HÜPPE, v ktorom je okrem iného použitý prírodný materiál ako kremičitý piesok a kamenná múčka, vykazuje priaznivé tepelne akumulčné vlastnosti a je preto veľmi príjemný na dotyk s pokožkou a príjemne sa po ňom chodí.



HÜPPE EasyStep s variantou vybavenia HÜPPE EasyProtect (protisklzový povrch).

Vzdialenosť od okraja vaničky k protisklzovej ploche:

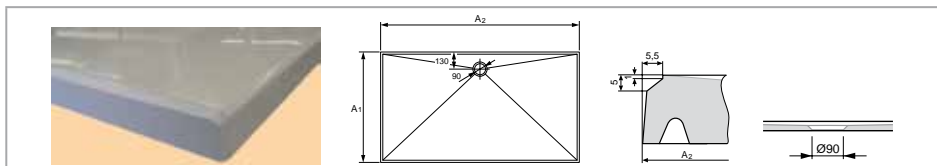
A1=140mm, A2=50mm

Protisklz skupina hodnotenia C pre mokré povrchy s chôdzou naboso (**DIN 51097**).

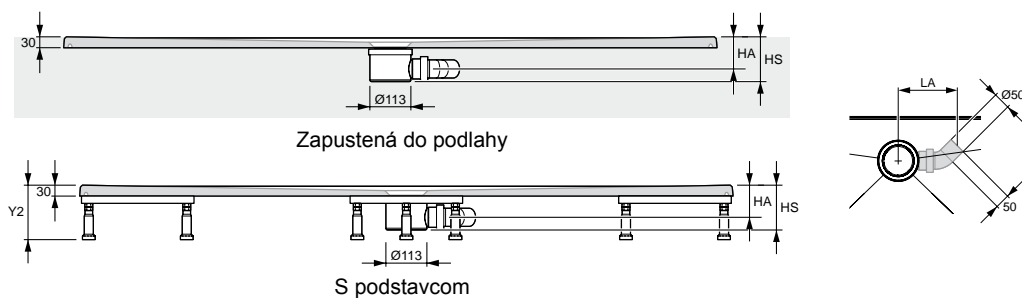
Skupina hodnotenia R11 pre protisklzové vlastnosti v pracovných priestoroch a oblastiach so zvýšeným nebezpečenstvom pokĺznutia (**DIN 51130**).

Pri EasyProtect môže dochádzať k zvýšenému výskytu zbytkov vody z dôvodu povrchového napätia.

EasyProtect je prírodný produkt. Malým, tmavým prísadám preto nemožno zabrániť.



- Z technicko-výrobných dôvodov môže dôjsť k ľahko odlišným štruktúram povrchu hrán vaničky (pozri foto detailu).
- Rozmery vaničiek podliehajú bežným toleranciam.
- Priemer odtoku odpovedá Euro-normám pre nízke vaničky (90mm).
- Používanie umelých podložiek môže zapríčiniť vznik bublín na povrchu vaničky.
- Nové rozmery vaničiek k dodaniu od júla 2018.



Vanička

	Typ A2/A1	Hmotnosť cca v kg	Číslo výrobku	Základná cena
	800 x 800	28	215010	663,-
	900 x 800	32	215011	
	1000 x 800	36	215012	
	1100 x 800	40	215013	
	1200 x 800	44	215014	
	900 x 900	37	215021	
	1000 x 900	40	215022	
	1100 x 900	45	215023	
	1200 x 900	50	215024	
	1000 x 1000	46	215032	
	1500 x 700	49	215101	
	1300 x 800	48	215015	
	1400 x 800	53	215110	
	1500 x 800	57	215111	
	1300 x 900	54	215025	
	1400 x 900	59	215120	
	1500 x 900	64	215121	
	1100 x 1000	50	215033	
	1200 x 1000	55	215034	
	1300 x 1000	61	215035	
	1400 x 1000	66	215130	
	1500 x 1000	72	215131	
	1600 x 700	53	215200	
	1700 x 700	57	215201	
	1600 x 800	62	215210	
	1700 x 800	67	215211	
	1600 x 900	69	215220	
	1700 x 900	75	215221	
	1800 x 900	80	215222	
	1600 x 1000	77	215230	
	1700 x 1000	83	215231	
	1800 x 1000	89	215232	
	800 x 750	27	215239	
	900 x 750	31	215240	
	1000 x 750	34	215241	
	1200 x 750	41	215242	
	1300 x 750	45	215243	
	1400 x 750	49	215244	
	1500 x 750	52	215245	
	1600 x 750	56	215246	
	1700 x 750	59	215247	
	1800 x 750	63	215248	

Zhotovenie na mieru

	Rozmer vaničky A2 (variabilný)	Rozmer vaničky A1 (fix)	Číslo výrobku	Základná cena
NOVÉ	801-999	750	215251	728,-
	1201-1399	750	215252	850,-
	1501-1799	750	215253	1.009,-
	801-1099	800	215099	728,-
	901-1099	900		
	1001-1099	1000		
	1101-1499	800/900/1000	215199	850,-
	1501-1700	700/800	215299	1.009,-
1501-1800	900/1000			

Varianta vybavenia

Varianta vybavenia voliteľná		Prípl.	Prípl. A2 ≥ 1500
EasyProtect	410	170,-	225,-

	Rozmer	Sifón 53mm	Sifón 70mm	Sifón 90mm
Pripojovacia výška sifónu	HA	62	70	90
Výška so sifónom	HS	87	104	121
Výška s podstavcom	Y2	120-180 (85-120)	120-180 (85-120)	120-180 (85-120)
Vzdialenosť osi sifónu od pripojovacej trubky	LA	230	240	200

Farba vaničky

Farba vaničky	Kód farby	Prípl.
biela	055	0,-

Rozmery

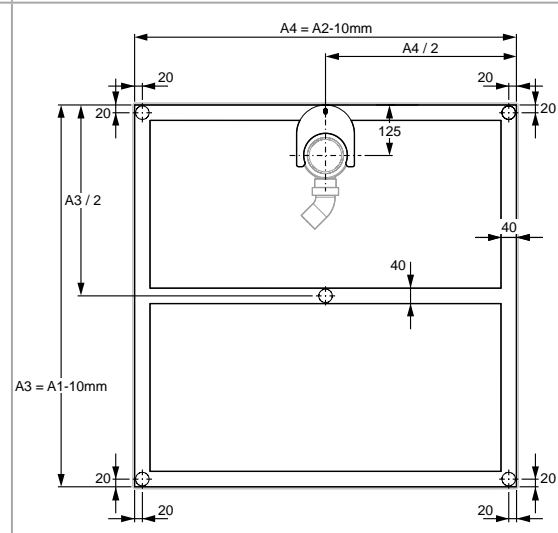
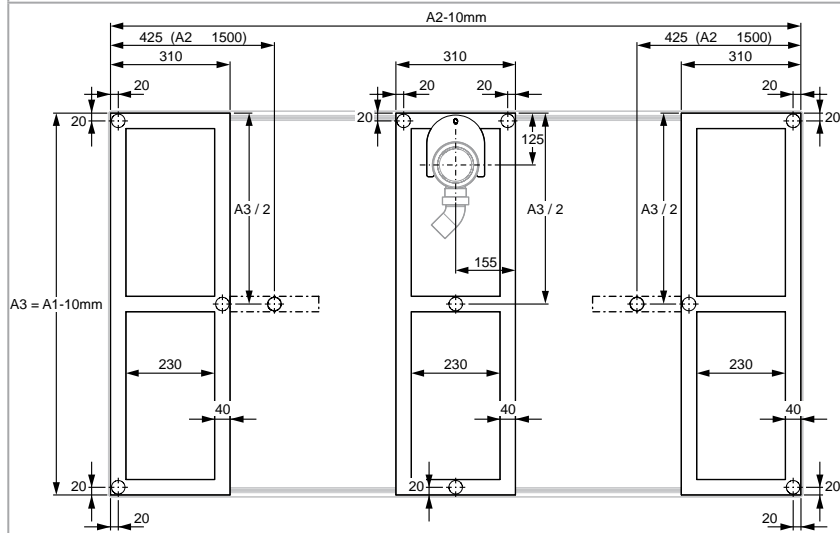
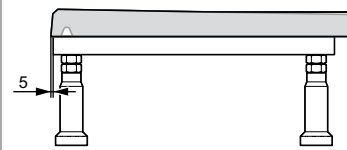
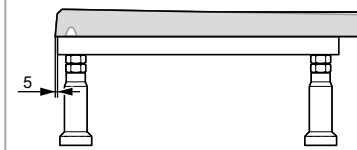
Flexibilný podstavec

(A2/A1: pozri stránku k výrobku EasyStep)

Podstavec pod vaničku pre nasledujúce rozmery:

800x800, 900x900, 1000x1000

(A2/A1: pozri stránku k výrobku EasyStep)



	A2	A1	Tvar od- tokovej krytky	Farba odtokovej krytky	Inštalačná výška vrátane sprchovej vaničky	Číslo výrobku	Cena
Plochá odtoková garnitúra (sifón) s krytkou, so stavebnou výškou 53mm a s prietokom až do 0,5 l/s. Výška hladiny zápachového uzáveru 40mm.			okrúhly	chróm	87	215483R91	52,-
Plochá odtoková garnitúra (sifón) s krytkou, so stavebnou výškou 53mm a s prietokom až do 0,5 l/s. Výška hladiny zápachového uzáveru 40mm.			okrúhly	biela	87	215483R55	
Plochá odtoková garnitúra (sifón) s krytkou, so stavebnou výškou 53mm a s prietokom až do 0,5 l/s. Výška hladiny zápachového uzáveru 40mm.			okrúhly	zlato 24 karátové	87	215483R89	166,-
Plochá odtoková garnitúra (sifón) s krytkou, so stavebnou výškou 53mm a s prietokom až do 0,5 l/s. Výška hladiny zápachového uzáveru 40mm.			hranatý	biela	87	215483S55	52,-
Odtoková garnitúra (sifón) s krytkou, so stavebnou výškou 70mm a s prietokom až do 0,6 l/s. Výška hladiny zápachového uzáveru 50mm.			okrúhly	chróm	104	215480R91	
Odtoková garnitúra (sifón) s krytkou, so stavebnou výškou 70mm a s prietokom až do 0,6 l/s. Výška hladiny zápachového uzáveru 50mm.			okrúhly	biela	104	215480R55	166,-
Odtoková garnitúra (sifón) s krytkou, so stavebnou výškou 70mm a s prietokom až do 0,6 l/s. Výška hladiny zápachového uzáveru 50mm.			okrúhly	zlato 24 karátové	104	215480R89	
Odtoková garnitúra (sifón) s krytkou, so stavebnou výškou 70mm a s prietokom až do 0,6 l/s. Výška hladiny zápachového uzáveru 50mm.			hranatý	biela	104	215480S55	52,-
Odtoková garnitúra (sifón) s krytkou, so stavebnou výškou 90mm a s prietokom až do 0,8 l/s. Výška hladiny zápachového uzáveru 50mm.			okrúhly	chróm	121	215481R91	
Odtoková garnitúra (sifón) s krytkou, so stavebnou výškou 90mm a s prietokom až do 0,8 l/s. Výška hladiny zápachového uzáveru 50mm.			okrúhly	biela	121	215481R55	166,-
Odtoková garnitúra (sifón) s krytkou, so stavebnou výškou 90mm a s prietokom až do 0,8 l/s. Výška hladiny zápachového uzáveru 50mm.			okrúhly	zlato 24 karátové	121	215481R89	
Odtoková garnitúra (sifón) s krytkou, so stavebnou výškou 90mm a s prietokom až do 0,8 l/s. Výška hladiny zápachového uzáveru 50mm.			hranatý	biela	121	215481S55	52,-
Odtoková flexo-trubica, priemer pripojenia 50mm, dĺžka od 270mm do 620mm						215482000	42,-
Podstavec pod vaničku pre nasledujúce rozmery:							411,-
800 x 800	800	800			120-180 (85-120)	215490000	
900 x 900	900	900			120-180 (85-120)	215491000	
1000 x 1000	1000	1000			120-180 (85-120)	215492000	
Flexibilný podstavec	800-1800	700-1000			120-180 (85-120)	215493000	



Naviac

	Číslo výrobku	Cena
Sada s tesniacou páskou pre vaničky so zvukovou izoláciou. Pre rohový montáž alebo na povrchy stien. Páska 3,80m	200378000	146,-
Sada s tesniacou páskou pre vaničky so zvukovou izoláciou. Pre rohový montáž alebo na povrchy stien. Páska 10m.	200379000	354,-
Doplňková sada s tesniacou páskou pre vaničky pre zapustenú montáž do podlahy.	200381000	152,-

Technické informácie viď koniec kapitoly.

HÜPPE EasyFlat

NEW



K dispozícii v piatich atraktívnych farbách.

Detaily výrobku



Puristický dizajn: 100% zapustená integrovaná krytka odtoku z vysoko kvalitnej minerálnej liatiny. Nejde pritom len o optické zvýraznenie, ale tiež sa ľahko čistí, pretože aj krytka je potiahnutá na údržbu nenáročným povrchom Gelcoat.



S výškou len 30mm sa vanička HÜPPE EasyFlat hodí najmä pre bezbariérové zabudovanie do úrovne podlahy a je na údržbu nenáročnou alternatívou klasických dlaždíc.



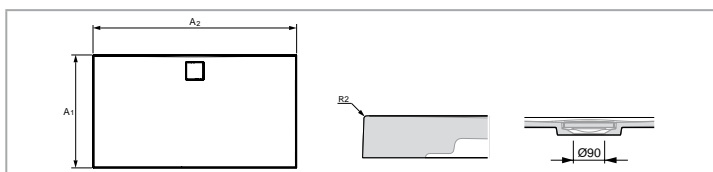
HÜPPE EasyFlat s variantom vybavenia HÜPPE EasyProtect (protisklzový povrch) voliteľne k dodaniu pre farbu vaničky biela (055).

Vzdialenosť od okraja vaničky k protisklzovej ploche:
A1=140mm, A2=50mm

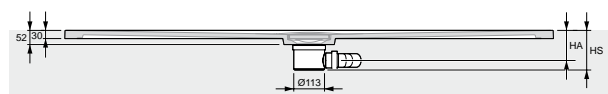
Protisklz skupina hodnotenia C pre mokré povrchy s chôdzou naboso (**DIN 51097**).

Skupina hodnotenia R11 pre protisklzové vlastnosti v pracovných priestoroch a oblastiach so zvýšeným nebezpečenstvom pokĺznutia (**DIN 51130**).

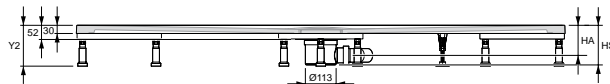
Pri EasyProtect môže dochádzať k zvýšenému výskytu zbytkov vody z dôvodu povrchového napätia. EasyProtect je prírodný produkt. Malým, tmavým prísadám preto nemožno zabrániť.



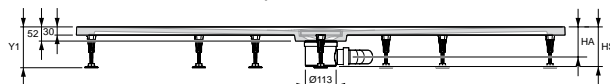
- Rozmery vaničiek podliehajú bežným toleranciam.
- Používanie umelých podložiek môže zapríčiniť vznik bublín na povrchu vaničky.



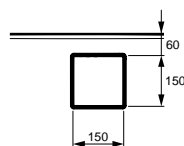
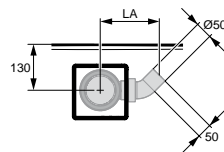
Zapustená do podlahy



S podstavcom



S nožičkami



Vanička

Typ A2/A1	Vzdialenosť nožičiek Rozmer L	Hmotnosť cca v kg	Číslo výrobku	Základná cena
1000 x 800	250	33	EF0103	670,-
1200 x 800	280	38	EF0104	
900 x 900	-	32	EF0101	
1000 x 900	250	35	EF0107	
1100 x 900	350	38	EF0108	
1200 x 900	280	42	EF0109	
1000 x 1000	350	39	EF0102	
1400 x 800	350	43	EF0105	780,-
1300 x 900	350	45	EF0110	
1400 x 900	350	48	EF0111	
1500 x 900	450	51	EF0112	
1200 x 1000	280	46	EF0116	
1400 x 1000	350	53	EF0117	
1500 x 1000	450	56	EF0118	
1600 x 800	320	49	EF0106	926,-
1600 x 900	320	55	EF0113	
1700 x 900	450	58	EF0114	
1800 x 900	450	61	EF0115	
1600 x 1000	320	60	EF0119	
1800 x 1000	450	67	EF0120	

Varianta vybavenia

Varianta vybavenia voliteľná		Prípl.	Prípl. A2 ≥ 1500
EasyProtect (dostupný pre farbu bielu 055)	410	170,-	225,-

	Rozmer	Sifón 53mm	Sifón 70mm	Sifón 90mm
Pripojovacia výška sifónu	HA	84	92	112
Výška so sifónom	HS	109	126	143
Výška s nožičkami	Y1	120-135	120-135	120-135
Výška s podstavcom	Y2	120-180 (85-120)	120-180 (85-120)	120-180 (85-120)
Vzdialenosť osi sifónu od pripojovacej trubky	LA	230	240	200

Farba vaničky

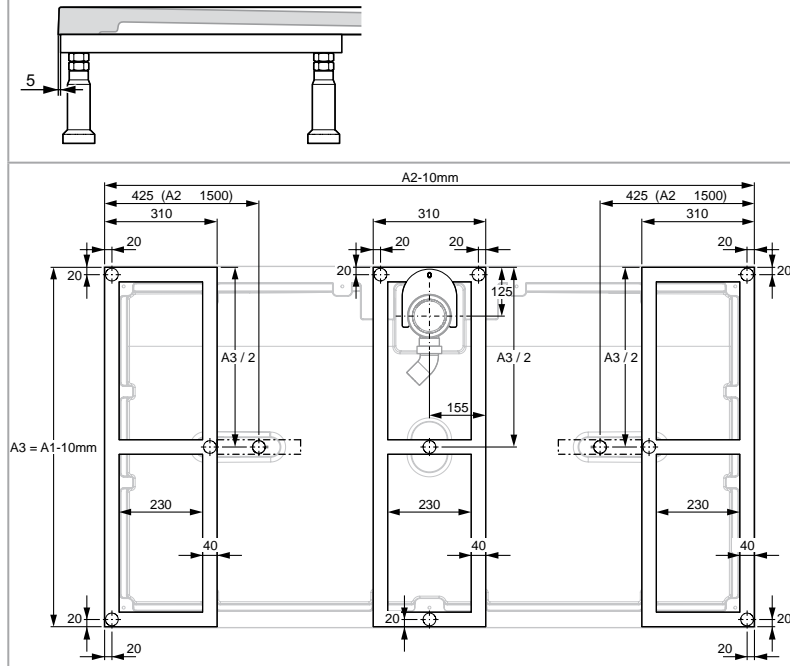
Farba vaničky	Kód farby	Prípl.
šedá matná	026	0,-
antracitová matná	028	
béžová matná	037	
biela	055	
biela matná	083	

HÜPPE EasyFlat

Rozmery

Flexibilný podstavec

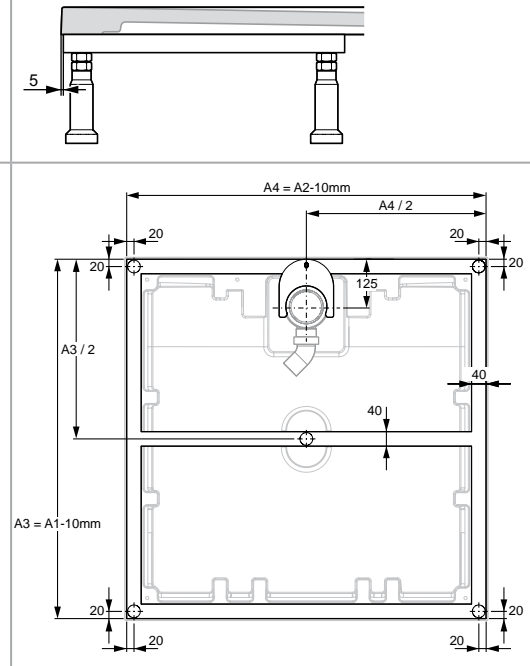
(A2/A1: pozri stránku k výrobku EasyFlat)



Podstavec pod vaničku pre nasledujúce rozmery:

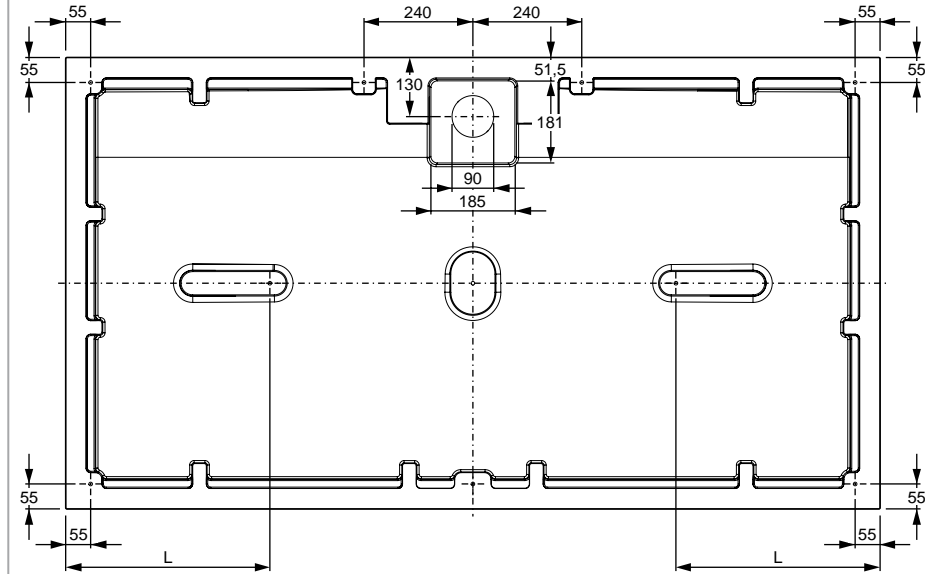
900x900, 1000x1000

(A2/A1: pozri stránku k výrobku EasyFlat)



Spodná strana EasyFlat / umiestnenie nožičiek

(A2/A1 a L: pozri stránku k výrobku EasyFlat)



Naviac

	A2	A1	Inštalčná výška vrátane sprchovej vaničky	Číslo výrobku	Cena
Plochá odtoková garnitúra (sifón) so stavebnou výškou 53mm bez krytky s prietokom až do 0,5 l/sek. Výška hladiny zápachového uzáveru 40mm.			109	200373000	52,-
Odtoková garnitúra (sifón) so stavebnou výškou 70mm bez krytky s prietokom až do 0,6 l/sek. Výška hladiny zápachového uzáveru 50mm.			126	200374000	
Odtoková garnitúra (sifón) so stavebnou výškou 90mm bez krytky s prietokom až do 0,8 l/sek. Výška hladiny zápachového uzáveru 50mm.			143	200375000	
Odtoková flexo-trubica, priemer pripojenia 50mm, dĺžka od 270mm do 620mm				215482000	42,-
Podstavec pod vaničku pre nasledujúce rozmery:					
900 x 900	900	900	120-180 (85-120)	215491000	411,-
1000 x 1000	1000	1000	120-180 (85-120)	215492000	
Flexibilný podstavec	800-1800	700-1000	120-180 (85-120)	215493000	
Nožičky k vaničke pre 900x900 (5 ks)			120-135	200376000	52,-
Nožičky k vaničke pre všetky modely (10 ks)			120-135	200377000	64,-

Naviac

	Číslo výrobku	Cena
Sada s tesniacou páskou pre vaničky so zvukovou izoláciou. Pre rohový montáž alebo na povrchy stien. Páska 3,80m	200378000	146,-
Sada s tesniacou páskou pre vaničky so zvukovou izoláciou. Pre rohový montáž alebo na povrchy stien. Páska 10m.	200379000	354,-
Doplňková sada s tesniacou páskou pre vaničky pre zapustenú montáž do podlahy.	200381000	152,-

Technické informácie viď koniec kapitoly.










HÜPPE Tesniaca páska pre vaničky

Sady so zvukovou izoláciou

Utesnenie medzi vaničkou, stenou a podlahou musí byť trvalo zabezpečené. Podľa normy pre utesnenie vnútorných priestorov DIN 18534-1 sú za spoľahlivé utesnenie proti vode zodpovední okrem projektantov a obkladačov rovnako aj inštalatéri. Škárovacie hmoty – ako sú silikónové tmely – neslúžia na utesnenie, ale len na údržbu a ako dekoračný škárovací prvok. Požiadavky tejto DIN normy budú splnené len použitím tesniacej pásky na vaničky.

Pre rohový montáž alebo na povrchy stien. So zvukovou izoláciou. Páska 3,80m alebo páska 10m



-  Murivo/poter
-  Omietka
-  1. Hydroizolačná vrstva
-  Zvukovo-izolačná páska
-  Tesniacia páska pre vaničky
-  2. Hydroizolačná vrstva
-  Tesniaca šnúra na obklady
-  Lepidlo na obklady
-  Separáčna páska pod obklady




Obsah sady (č. výrobku 200378000)










- Rolka tesniacej pásky pre vaničky, dĺžka 3,80m
- Rolka zvukovo-izolačnej pásky dĺžka 3,80m
- Rolka separačnej pásky pod obklady dĺžka 3,80m
- Montážne príslušenstvo

Obsah sady(č. výrobku 200379000)

- Rolka tesniacej pásky pre vaničky, dĺžka 10m
- Rolka zvukovo-izolačnej pásky, dĺžka 10m
- Rolka separačnej pásky pod obklady, dĺžka 10m
- Montážne príslušenstvo

Doplnková sada pre zapustenú montáž do podlahy. Pre kombináciu s č. výrobku 200378000 alebo č.výrobku 200379000




-  Murivo/poter
-  Omietka
-  1. Hydroizolačná vrstva
-  Zvukovo-izolačná páska
-  Tesniacia páska pre vaničky
-  2. Hydroizolačná vrstva
-  Tesniaca šnúra na obklady
-  Lepidlo na obklady
-  Separáčna páska pod obklady



Obsah sady (č. výrobku 200380000)


- Rolka separačnej pásky pod obklady, dĺžka 10m
- Spojovací kus
- 3 x tesniací roh

HÜPPE EasyStyle Obloženie stien



Pre túto čiastočnú renováciu boli použité nasledujúce prvky HÜPPE EasyStyle Obloženie stien:
4x HÜPPE EasyStyle dekor Barcelona antracitová
2x rohový profil vnútorný
2x ukončovací profil

Detaily výroby





3mm hrubé hliníkové kompozitné panely s jednostrannou, digitálnou priamo potlačou a povrchovou úpravou s UV-lakom sú odolné voči oderu, farebne stabilné, odolné voči poškrabaniu a odolné voči chemikáliám.



HÜPPE EasyStyle Obloženie stien je s minimom škár a presne spojitelné vďaka kontinuálnym dekorom.

EasyStyle B



Voliteľne je možná montáž pomocou hliníkových profilov. Pre spojenie jednotlivých panelov – aj cez roh – ako aj pre bočné ukončenie sú k dispozícii hliníkové profily v 7 farbách.

HÜPPE EasyStyle Obloženie stien

Štandardná kolekcia:



Betón 41B



Borovica bielená 42A



Chalupársky smrek 42B

Individuálny dekor (príklady):



Individuálny dekor (na vyžiadanie)

Foto: Olaf Schneider / pixelio.de



Individuálny dekor (na vyžiadanie)

Foto: Günter Havlena / pixelio.de


Kolekcia Barcelona Design:



Barcelona antracitová 43A



Barcelona biela 43B



Barcelona dlaždice čierna/biela 43C



Barcelona šedobéžová 43D



Barcelona pieskovobéžová 43E



Barcelona hnedá 43G



Barcelona dlaždice 43F

Okrem mnohých dekorov z troch štýlových designových kolekcií ponúka HÜPPE aj individuálne dekory podľa individuálnych požiadaviek zákazníka. Ceny, dodacie lehoty a technické detaily na vyžiadanie.

Kolekcia Italian Stone:

Italian Stone antracitová Vilar 41C



Italian Stone biela Vilar 41E



Italian Stone šedobéžová Vilar 41 H



Italian Stone pieskovobéžová Vilar 41K




Italian Stone hnedá Vilar 41N



Italian Stone antracitová 41A



Italian Stone biela 41F



Italian Stone šedobéžová 41R



Italian Stone pieskovobéžová 41L




Italian Stone hnedá 41S



Italian Stone antracitová dlaždice 41D



Italian Stone biela dlaždice 41G



Italian Stone šedobéžová dlaždice 41J



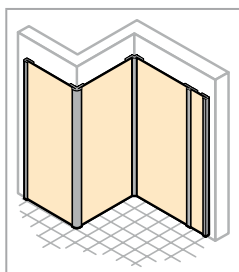
Italian Stone pieskovobéžová dlaždice 41M



Italian Stone hnedá dlaždice 41P



HÜPPE EasyStyle



Obloženie stien





Výška	Typ	Šírka	Číslo výrobku	Základná cena
2550	Štandardný obkladový panel	1000	ES0101	451,-
	Štandardný obkladový panel	1500	ES0102	677,-

Minimálne odborné množstvo štandardných obkladových panelov sú 2 kusy.

Dekory

Dekory	Kód dekoru	Prípl.	
Betón	41B	0,-	
Borovica bielená	42A		
Chalupársky smrek	42B		
Barcelona antracitová	43A		
Barcelona biela	43B		
Barcelona dlaždice čierna/biela	43C		
Barcelona šedobéžová	43D		
Barcelona pieskovobéžová	43E		
Barcelona hnedá	43G		
Barcelona dlaždice	43F		
Italian Stone antracitová Vilar	41C		
Italian Stone biela Vilar	41E		
Italian Stone šedobéžová Vilar	41H		
Italian Stone pieskovobéžová Vilar	41K		
Italian Stone hnedá Vilar	41N		
Italian Stone antracitová	41A		
Italian Stone biela	41F		
Italian Stone šedobéžová	41R		
Italian Stone pieskovobéžová	41L		
Italian Stone hnedá	41S		
Italian Stone antracitová dlaždice	41D		
Italian Stone biela dlaždice	41G		
Italian Stone šedobéžová dlaždice	41J		
Italian Stone pieskovobéžová dlaždice	41M		
Italian Stone hnedá dlaždice	41P		
Individuálny dekor podľa Vašich predstáv	499		Po konzultácii

Profily

Typ	Profil	Číslo výrobku	Cena
Rohový profil zvonku		ES0201	69,-
Rohový profil vnútorný		ES0202	
Ukončovací profil		ES0203	
Spojovací profil		ES0204	
3-Styková rohová krytka pre čelné spojenie		ES0205	33,-

Farba profilov

Farba profilov	Kód farby	Prípl.
biela	055	0,-
manhattan	080	
strieborná matná	087	
strieborná lesklá	116	
čadičovošedá	130	
svetlohnedá	131	
tmavošedá	132	

Príslušenstvo, montáž

	Číslo výrobku	Cena
Montážna sada (silikón a lepiace pásky - materiál pre jednu dosku)	ES0301	45,-
Dvojzložkové lepidlo (6 kg - spotreba 2,5 kg / m2 pri ozubení hrebeňa 6mm)	ES0302	164,-
Sada podložiek (Inštaláčna pomôcka)	ES0303	15,-

HÜPPE Classics 2 - Prehľad modelov - Základná cena

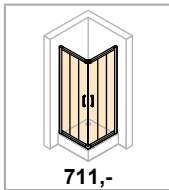
4-uholník

Posuvné dvere rohový vstup 2-dielny



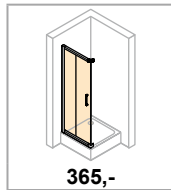
C.6-C.7

Posuvné dvere rohový vstup 3-dielny



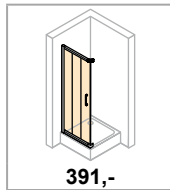
C.6-C.7

Posuvné dvere rohový vstup 2-dielny (1/2)



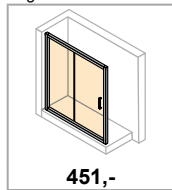
C.8-C.9

Posuvné dvere rohový vstup 3-dielny (1/2)



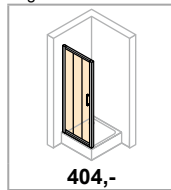
C.8-C.9

Posuvné dvere 1-dielne s pevným segmentom



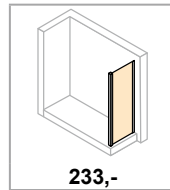
C.10-C.11

Posuvné dvere 2-dielne s pevným segmentom



C.12-C.13


Bočná stena pre posuvné dvere



C.14-C.15

1/4-kruh

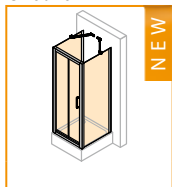
Posuvné dvere



C.16-C.17

U-kabína

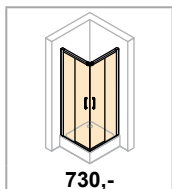
Posuvné dvere U-kabína



EasyEntry

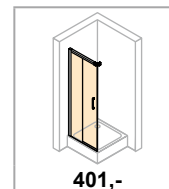
4-uholník

Posuvné dvere rohový vstup 2-dielny



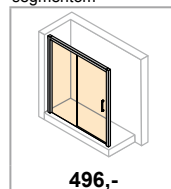
C.18-C.19

Posuvné dvere rohový vstup 2-dielny (1/2)



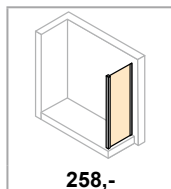
C.20-C.21

Posuvné dvere 1-dielne s pevným segmentom



C.22-C.23

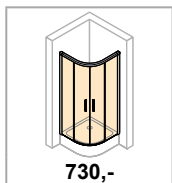
Bočná stena pre posuvné dvere



C.24-C.25

1/4-kruh

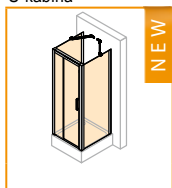
Posuvné dvere



C.26-C.27

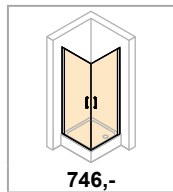
U-kabína

Posuvné dvere U-kabína



4-uholník

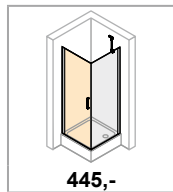
Krídlové dvere rohový vstup



746,-

C.32-C.33

Krídlové dvere pre bočnú stenu / rohový vstup



445,-

C.34-C.35

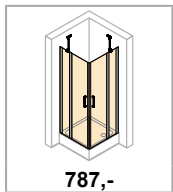
Krídlové dvere do niky



485,-

C.36-C.37

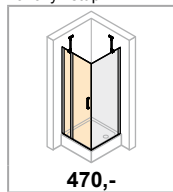
Krídlové dvere s pevnými segmentami rohový vstup



787,-

C.38-C.39

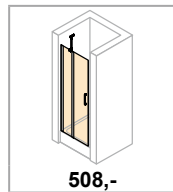
Krídlové dvere s pevným segmentom pre bočnú stenu / rohový vstup



470,-

C.40-C.41

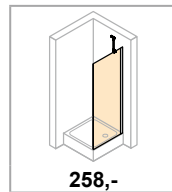
Krídlové dvere s pevným segmentom do niky



508,-

C.42-C.43

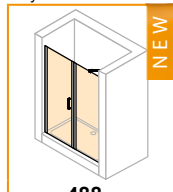
Bočná stena pre krídlové dvere



258,-

C.44-C.45

Krídlové dvere s protisegmentom do niky



488,-

C.46-C.47

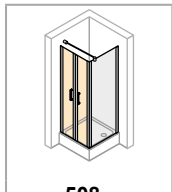
Lietacie dvere do niky



508,-

C.48-C.49

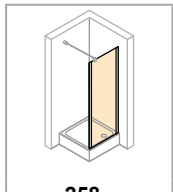
Lietacie dvere pre bočnú stenu



508,-

C.48-C.49

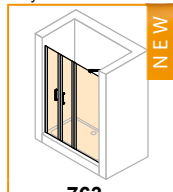
Bočná stena pre lietacie dvere



258,-

C.50-C.51

Lietacie dvere s protisegmentom do niky

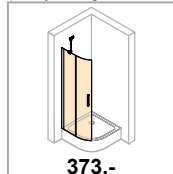


763,-

C.52-C.53

1/4-kruh

Krídlové dvere s pevnými segmentami

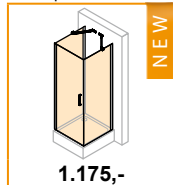


373,-

C.54-C.55

U-kabína

4-uholník Krídlové dvere pre U-kabinu



1.175,-

C.56

NEW

Lietacie dvere do niky: Teraz tiež dostupné aj medzirozmery!

Všetky ceny v EURO brutto bez DPH.

Všetky miery v mm

HÜPPE Classics 2 Posuvné dvere

HÜPPE Classics 2 EasyEntry Posuvné dvere



HÜPPE Classics 2 Krídlové dvere



Detaily výrobku

Posuvné dvere



Madlo



Vysoko kvalitná pochrómovaná rohová spojka



Ľahká montáž vďaka HÜPPE technike upevnenia s použitím tesniaceho profilu (Keder-system).

- chránená, veľmi jednoduchá montáž osvedčeným spôsobom
- žiadne viditeľné skrutkové spoje v oblasti nástennej lišty

Madlo a rohová spojka vždy vo farbe strieborná lesklá



HÜPPE Classics 2 Posuvné dvere:
Výklopné dverné segmenty pre ľahké čistenie pri všetkých modeloch posuvných dverí



Vysoko kvalitné dvojité kolieska pre ľahké otváranie a zatváranie posuvných dverí



HÜPPE Classics 2 EasyEntry Posuvné dvere:
Výklopné dverné segmenty pre ľahké čistenie pri všetkých modeloch posuvných dverí

Details výrobku Křídlové dveře



Madlo



Stabilizačná vzpera



Priebežný trubkový pánt

Madlo, stabilizačná vzpera, priečna vzpera a prahová lišta vždy vo farbe strieborná lesklá

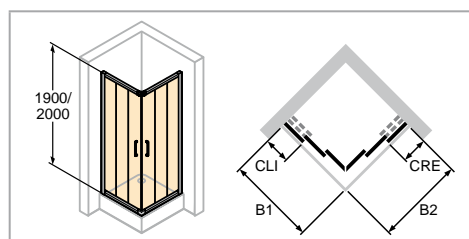
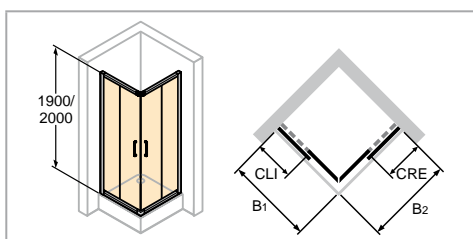


Výkonný zdvíhací / spúšťací mechanizmus zdvíha dvere pri otvorení o 5mm a tým zabraňuje opotrebovaniu tesniacich profilov na podlahe



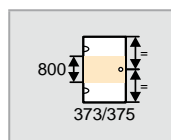
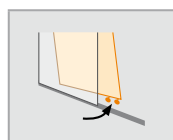
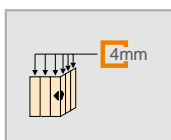
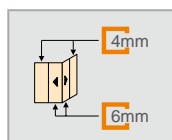
Všetky modely HÜPPE Classics 2 Křídlové dveře mohou být volitelně montované s prahovou lištou pro dosažení optimální těsnosti, alebo bez prahovej lišty pre bezbariérový vstup

HÜPPE Classics 2 4-uholník



- Montáž v U tvare možná, sada vzpier pre U-kabinu potrebná.

	<p>Rozmery</p> <p>WL: 30,4 R: 15 Mx: M+15 MG: 30</p>
<p>WEM = Vstavaný rozmer vaničky (000) M = Montážny rozmer Stred skla (001) Prosím uveďte bezpodmienečne pri objednávke.</p>	



Posuvné dvere rohový vstup 2-dielny

Výška	Typ B1/B2	WEM B1/B2	M (Stred skla) B1/B2	CLI	CRE	Šírka vstupu	Číslo výrobku	Základná cena
1900	750x750	735-760	705-730	304-329	304-329	403	C20101	664,-
	800x800	785-810	755-780	329-354	329-354	432	C20102	
	900x900	885-910	855-880	379-404	379-404	503	C20103	
	1000x1000	985-1010	955-980	429-454	429-454	573	C20104	
2000	750x750	735-760	705-730	304-329	304-329	403	C20105	730,-
	800x800	785-810	755-780	329-354	329-354	432	C20106	
	900x900	885-910	855-880	379-404	379-404	503	C20107	
	1000x1000	985-1010	955-980	429-454	429-454	573	C20108	

Zhotovenie na mieru

Výška	Šírka B1/B2	Číslo výrobku	Základná cena
1200-2000	700-1250	C20180	862,-

Rozsah nastavenia = zadaný rozmer - 15mm / + 10mm

Posuvné dvere rohový vstup 3-dielny


Výška	Typ B1/B2	WEM B1/B2	M (Stred skla) B1/B2	CLI	CRE	Šírka vstupu	Číslo výrobku	Základná cena
1900	800x800	785-810	755-780	274-299	274-299	507	C21101	711,-
	900x900	885-910	855-880	307-332	307-332	602	C21102	
	1000x1000	985-1010	955-980	340-365	340-365	695	C21103	
2000	800x800	785-810	755-780	274-299	274-299	507	C21104	782,-
	900x900	885-910	855-880	307-332	307-332	602	C21105	
	1000x1000	985-1010	955-980	340-365	340-365	695	C21106	

Zhotovenie na mieru

Výška	Šírka B1/B2	Číslo výrobku	Základná cena
1200-2000	700-1250	C21180	924,-

Rozsah nastavenia = zadaný rozmer - 15mm / + 10mm

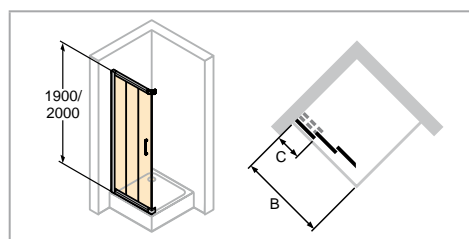
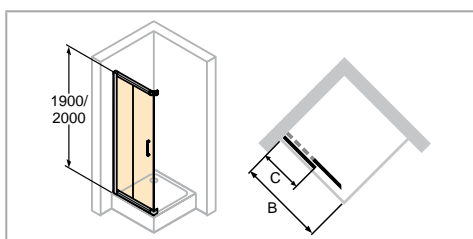
Naviac

Výška	Profil	Číslo výrobku	Cena	
1900	Rozširovací profil o 15mm pre šírku nástennej lišty 30,4mm	141001	28,-	
2000	Rozširovací profil o 15mm pre šírku nástennej lišty 30,4mm	A21005		
	Sada vzpier pre U-kabínu Výstuž SW so stenou (1 sada à 2 kusy)		C26001	82,-

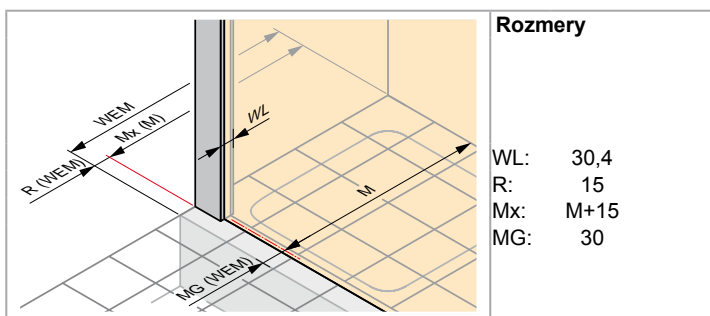
Farba profilov - Sklo / dekor

Farba profilov	Kód farby	Prípl.	Sklo / dekor		bez Anti-Plaque		s Anti-Plaque	
			Kód skla	Prípl.	Kód skla	Prípl.	Kód skla	Prípl.
biela	055	0,-	číre	321	0,-	322	146,-	
strieborná pololesklá	069		Privatima	373	266,-	375	412,-	
strieborná matná	087							

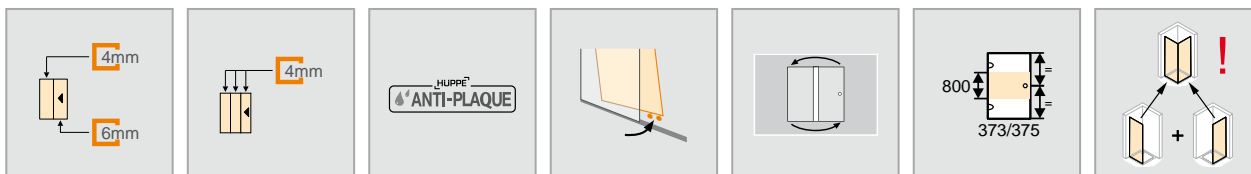
HÜPPE Classics 2 4-uholník



- Montáž v U tvare možná, sada vzpier pre U-kabínu potrebná.
- **Posuvné dvere rohový vstup 2-dielny (1/2):**
- Kombinácia s posuvnými dverami rohový vstup 3-dielny (1/2) nie je možná.
- **Posuvné dvere rohový vstup 3-dielny (1/2):**
- Kombinácia s posuvnými dverami rohový vstup 2-dielny (1/2) nie je možná.



WEM = Vstavaný rozmer vaničky (000)
 M = Montážny rozmer Stred skla (001)
 Prosím uveďte bezpodmienečne pri objednávke.



Posuvné dvere rohový vstup 2-dielny (1/2)

Výška	Typ	WEM B	M (stred skla) B	Šírka C	Číslo výrobku	Základná cena
1900	700	685-710	655-680	279-304	C20201	365,-
	750	735-760	705-730	304-329	C20202	
	800	785-810	755-780	329-354	C20203	
	850	835-860	805-830	379-404	C20215	
	900	885-910	855-880	379-404	C20205	
	950	935-960	905-930	429-454	C20216	382,-
	1000	985-1010	955-980	429-454	C20207	
	1050	1035-1060	1005-1030	479-504	C20217	
	1100	1085-1110	1055-1080	529-554	C20218	
	1150	1135-1160	1105-1130	579-604	C20219	
2000	1200	1185-1210	1155-1180	479-504	C20208	401,-
	700	685-710	655-680	279-304	C20209	
	750	735-760	705-730	304-329	C20210	
	800	785-810	755-780	329-354	C20211	
	850	835-860	805-830	379-404	C20220	
	900	885-910	855-880	379-404	C20212	421,-
	950	935-960	905-930	429-454	C20221	
	1000	985-1010	955-980	429-454	C20213	
	1050	1035-1060	1005-1030	479-504	C20222	
	1100	1085-1110	1055-1080	529-554	C20223	
2000	1150	1135-1160	1105-1130	579-604	C20224	441,-
	1200	1185-1210	1155-1180	479-504	C20214	

POZOR: kompletný rohový vstup sa skladá z dvoch obj. čísiel.

Možná asymetrická kombinácia.

Zhotovenie na mieru

Výška	Šírka B	Číslo výrobku	Základná cena
1200-2000	700-1250	C20280	474,-

Rozsah nastavenia = zadaný rozmer - 15mm / + 10mm

Posuvné dvere rohový vstup 3-dielny (1/2)

Výška	Typ	WEM B	M (stred skla) B	Šírka C	Číslo výrobku	Základná cena
1900	700	685-710	655-680	240-265	C21201	391,-
	750	735-760	705-730	257-282	C21202	
	800	785-810	755-780	274-299	C21203	
	900	885-910	855-880	307-332	C21204	
	1000	985-1010	955-980	340-365	C21205	
2000	700	685-710	655-680	240-265	C21206	411,-
	750	735-760	705-730	257-282	C21207	
	800	785-810	755-780	274-299	C21208	
	900	885-910	855-880	307-332	C21209	
	1000	985-1010	955-980	340-365	C21210	

POZOR: kompletný rohový vstup sa skladá z dvoch obj. čísiel.

Možná asymetrická kombinácia.

Zhotovenie na mieru

Výška	Šírka B	Číslo výrobku	Základná cena
1200-2000	700-1250	C21280	509,-

Rozsah nastavenia = zadaný rozmer - 15mm / + 10mm

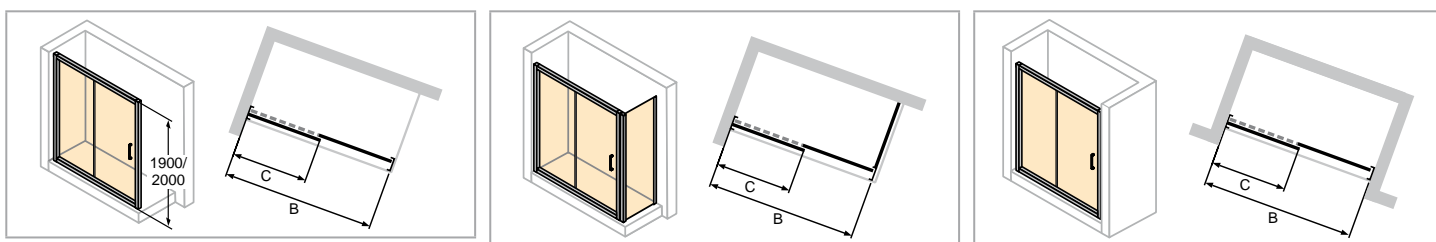
Naviac

Výška	Profil	Číslo výrobku	Cena
1900	Rozširovací profil o 15mm pre šírku nástennej lišty 30,4mm	141001	28,-
2000	Rozširovací profil o 15mm pre šírku nástennej lišty 30,4mm	A21005	
	Sada vzpier pre U-kabínu Výstuž SW so stenou (1 sada à 2 kusy)	C26001	82,-

Farba profilov - Sklo / dekor

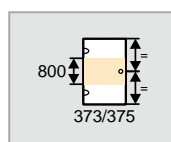
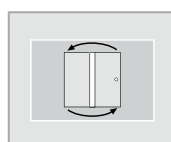
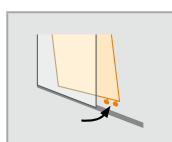
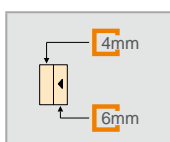
Farba profilov	Kód farby	Prípl.	Sklo / dekor		bez Anti-Plaque		s Anti-Plaque	
			Kód skla	Prípl.	Kód skla	Prípl.	Kód skla	Prípl.
biela	055	0,-	číre	321	0,-	322	73,-	
strieborná pololesklá	069		Privatima	373	133,-	375	206,-	
strieborná matná	087							

HÜPPE Classics 2 4-uholník



- Montáž v U tvare možná, sada vzpier pre U-kabínu potrebná.
- POZOR: Pri zhotovení na mieru je potrebné v texte objednávky uviesť o akú montážnu situáciu sa jedná - či dvere do niky, dvere pre bočnú stenu alebo montáž ako U-kabína.

	Rozmery
	WL: 30,4 R: 5 Mx: M+15 MG: 20
WEM = Vstavaný rozmer vaničky (000) M = Montážny rozmer Stred skla (001) Prosím uveďte bezpodmienečne pri objednávke.	



Posuvné dvere 1-dielne s pevným segmentom


Výška	Typ	WEM Nika	WEM Bočná stena	M (stred skla) Nika	M (stred skla) Bočná stena	Šírka C	Šírka vstupu	Číslo výrobku	Základná cena	
1900	1000	970-1020	985-1030	970-1020	965-1010	430-455	401	C20401	451,-	
	1200	1170-1220	1185-1230	1170-1220	1165-1210	530-555	501	C20402		
	1250	1220-1270	1235-1280	1220-1270	1215-1260	580-605	501	C20415		
	1300	1270-1320	1285-1330	1270-1320	1265-1310	580-605	551	C20403		
	1350	1320-1370	1335-1380	1320-1370	1315-1360	630-655	551	C20416		
	1400	1370-1420	1385-1430	1370-1420	1365-1410	630-655	601	C20404		
	1450	1420-1470	1435-1480	1420-1470	1415-1460	680-705	601	C20417		
	1500	1470-1520	1485-1530	1470-1520	1465-1510	680-705	651	C20405		
	1550	1520-1570	1535-1580	1520-1570	1515-1560	780-805	651	C20418		
	1600	1570-1620	1585-1630	1570-1620	1565-1610	780-805	651	C20406		
2000	1650	1620-1670	1635-1680	1620-1670	1615-1660	830-855	651	C20419	474,-	
	1700	1670-1720	1685-1730	1670-1720	1665-1710	880-905	651	C20407		
	1000	970-1020	985-1030	970-1020	965-1010	430-455	401	C20408		496,-
	1200	1170-1220	1185-1230	1170-1220	1165-1210	530-555	501	C20409		
	1250	1220-1270	1235-1280	1220-1270	1215-1260	580-605	501	C20420		
	1300	1270-1320	1285-1330	1270-1320	1265-1310	580-605	551	C20410		
	1350	1320-1370	1335-1380	1320-1370	1315-1360	630-655	551	C20421		
	1400	1370-1420	1385-1430	1370-1420	1365-1410	630-655	601	C20411		
	1450	1420-1470	1435-1480	1420-1470	1415-1460	680-705	601	C20422		
	1500	1470-1520	1485-1530	1470-1520	1465-1510	680-705	651	C20412		
1550	1520-1570	1535-1580	1520-1570	1515-1560	780-805	651	C20423			
1600	1570-1620	1585-1630	1570-1620	1565-1610	780-805	651	C20413			
1650	1620-1670	1635-1680	1620-1670	1615-1660	830-855	651	C20424	522,-		
1700	1670-1720	1685-1730	1670-1720	1665-1710	880-905	651	C20414			

Zhotovenie na mieru

Výška	Šírka B	Číslo výrobku	Základná cena
1200-2000	1000-1700	C20480	586,-

Rozsah nastavenia GTN = zadaný rozmer - 30mm / + 20mm
 Rozsah nastavenia GTS = zadaný rozmer -15mm /+ 30mm

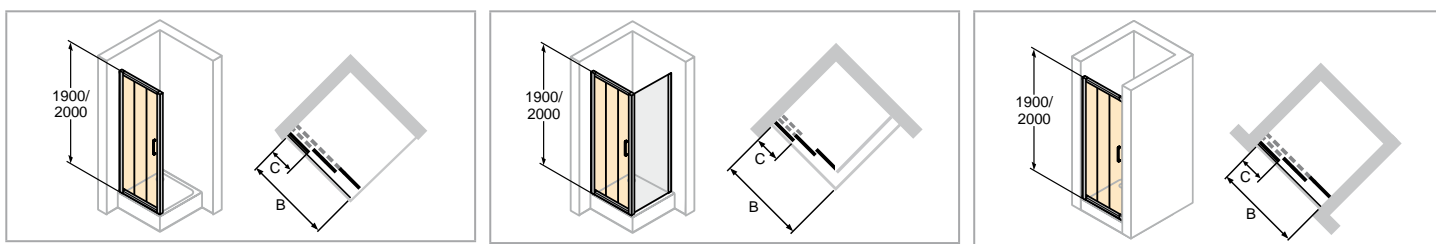
Naviac

Výška	Profil	Číslo výrobku	Cena	
1900	Rozširovací profil o 15mm pre šírku nástennej lišty 30,4mm	141001	28,-	
2000	Rozširovací profil o 15mm pre šírku nástennej lišty 30,4mm	A21005		
	Sada vzpier pre U-kabínu Výstuž SW so stenou (1 sada à 2 kusy)		C26001	82,-

Farba profilov - Sklo / dekor

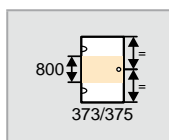
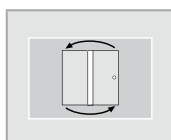
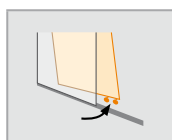

Farba profilov	Kód farby	Prípl.	Sklo / dekor		bez Anti-Plaque		s Anti-Plaque	
			Kód skla	Prípl.	Kód skla	Prípl.	Kód skla	Prípl.
biela	055	0,-	číre	321	0,-	322	73,-	
strieborná pololesklá	069		Privatima	373	133,-	375	206,-	
strieborná matná	087							

HÜPPE Classics 2 4-úholník



- Montáž v U tvare možná, sada vzpier pre U-kabínu potrebná.
- POZOR: Pri zhotovení na mieru je potrebné v texte objednávky uviesť o akú montážnu situáciu sa jedná - či dvere do niky, dvere pre bočnú stenu alebo montáž ako U-kabína.

	<p>Rozmery</p> <p>WL: 30,4 R: 5 Mx: M+15 MG: 20</p>
<p>WEM = Vstavaný rozmer vaničky (000) M = Montážny rozmer Stred skla (001) Prosím uveďte bezpodmienečne pri objednávke.</p>	



Posuvné dvere 2-dielne s pevným segmentom

Výška	Typ	WEM Nika	WEM Bočná stena	M (stred skla) Nika	M (stred skla) Bočná stena	Šírka C	Šírka vstupu	Číslo výrobku	Základná cena
1900	750	720-770	735-780	720-770	715-760	214-239	321	C20309	404,-
	800	770-820	785-830	770-820	765-810	230-255	360	C20301	425,-
	900	870-920	885-930	870-920	865-910	262-287	424	C20303	
	1000	970-1020	985-1030	970-1020	965-1010	295-320	490	C20305	446,-
	1200	1170-1220	1185-1230	1170-1220	1165-1210	362-387	621	C20310	468,-
2000	750	720-770	735-780	720-770	715-760	214-239	321	C20311	444,-
	800	770-820	785-830	770-820	765-810	230-255	360	C20306	468,-
	900	870-920	885-930	870-920	865-910	262-287	424	C20307	
	1000	970-1020	985-1030	970-1020	965-1010	295-320	490	C20308	490,-
	1200	1170-1220	1185-1230	1170-1220	1165-1210	362-387	621	C20312	514,-



Zhotovenie na mieru

Výška	Šírka B	Číslo výrobku	Základná cena
1200-2000	700-1500	C20380	552,-

Rozsah nastavenia GTN = zadaný rozmer - 30mm / + 20mm

Rozsah nastavenia GTS = zadaný rozmer -15mm /+ 30mm

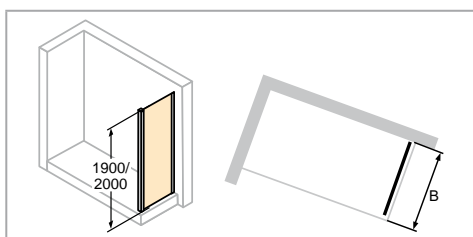
Naviac

Výška	Profil	Číslo výrobku	Cena
1900		141001	28,-
2000		A21005	
		C26001	82,-

Farba profilov - Sklo / dekor

Farba profilov	Kód farby	Prípl.	Sklo / dekor		bez Anti-Plaque		s Anti-Plaque	
			Kód skla	Prípl.	Kód skla	Prípl.	Kód skla	Prípl.
biela	055	0,-	číre	321	0,-	322	73,-	
strieborná pololesklá	069		Privatima	373	133,-	375	206,-	
strieborná matná	087							

HÜPPE Classics 2 4-uholník

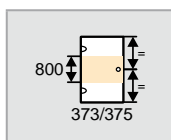
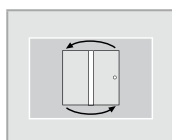



- Nie je možné objednať ako bočnú stenu samostatne stojacu.
- Výška umiestnenia držiaku na uteráky sa môže zvoliť individuálne a musí sa uviesť pri objednávke. Pri chýbajúcom údaji bude držiak na uteráky dodaný vždy v strede skla (výška a šírka).

Rozmery

WL:	30,4	20
R:	5	5
Mx:	M+15	M+15
MG:	20	20

WEM = Vstavaný rozmer vaničky (000)
M = Montážny rozmer Stred skla (001)
Prosím uveďte bezpodmienečne pri objednávke.



Bočná stena pre posuvné dvere

Výška	Typ	WEM B	M (stred skla) B	Číslo výrobku	Základná cena
1900	SW 700	685-710	665-690	C20501	233,-
	SW 750	735-760	715-740	C20502	
	SW 800	785-810	765-790	C20503	
	SW 900	885-910	865-890	C20505	
	SW 1000	985-1010	965-990	C20507	
2000	SW 700	685-710	665-690	C20508	258,-
	SW 750	735-760	715-740	C20509	
	SW 800	785-810	765-790	C20510	
	SW 900	885-910	865-890	C20511	
	SW 1000	985-1010	965-990	C20512	

Zhotovenie na mieru

Výška	Typ	Šírka B	Číslo výrobku	Základná cena
500-2000	Štandardné zhotovenie na mieru	200-1200	C20580	304,-
	V rovine	200-1200	C20581	
	SWK na vani	200-1200	C20582	

Rozsah nastavenia = zadaný rozmer - 15mm / + 10mm


Skosenie / výrezy

Skosenie / výrezy	Prípl.
	Príplatok k zhotoveniu na mieru za každé skosenie/výrez 133,-

Varianta vybavenia

Varianta vybavenia	Prípl.
Držiak tyče na uterák (strieborná pololesklá)	T99 189,-

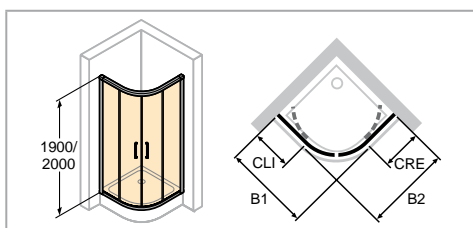
Naviac

Výška	Profil	Číslo výrobku	Cena
1900		141001	28,-
2000		A21005	

Farba profilov - Sklo / dekor

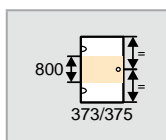
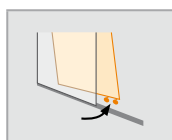
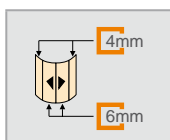
Farba profilov	Kód farby	Prípl.	Sklo / dekor				
			bez Anti-Plaque	s Anti-Plaque			
			Kód skla	Prípl.	Kód skla	Prípl.	
biela	055	0,-	číre	321	0,-	322	73,-
strieborná pololesklá	069		Privatima	373	133,-	375	206,-
strieborná matná	087						

HÜPPE Classics 2 1/4-kruh



- Montáž v U tvare možná, sada vzpier pre U-kabínu potrebná.

	<p>Rozmery</p> <p>WL: 30,4 R: 15 Mx: M+15 MG: 30</p>
<p>WEM = Vstavaný rozmer vaničky (000) M = Montážny rozmer Stred skla (001) Prosím uveďte bezpodmienečne pri objednávke.</p>	



Posuvné dvere



Výška	Typ B1/B2	WEM B1	WEM B2	M (Stred skla) B1	M (Stred skla) B2	CLI	CRE	Šírka vstupu	Rádus	Číslo výrobku	Základná cena
1900	800 x 800	785-810	785-810	755-780	755-780	286-311	286-311	490	500	C20601	664,-
	900 x 900	885-910	885-910	855-880	855-880	340-365	340-365	570	500	C20602	
	1000 x 1000	985-1010	985-1010	955-980	955-980	440-465	440-465	570	500	C20605	
	800 x 900	785-810	885-910	755-780	855-880	286-311	386-411	490	500	C20607	
	900 x 800	885-910	785-810	855-880	755-780	386-411	286-311	490	500	C20608	
	800 x 1000	785-810	985-1010	755-780	955-980	286-311	486-511	490	500	C20609	
	1000 x 800	985-1010	785-810	955-980	755-780	486-511	286-311	490	500	C20610	
	800 x 800	785-810	785-810	755-780	755-780	258-283	258-283	465	550	C20603	
	900 x 900	885-910	885-910	855-880	855-880	330-355	330-355	584	550	C20604	
	1000 x 1000	985-1010	985-1010	955-980	955-980	430-455	430-455	584	550	C20606	
2000	800 x 800	785-810	785-810	755-780	755-780	286-311	286-311	490	500	C20611	730,-
	900 x 900	885-910	885-910	855-880	855-880	340-365	340-365	570	500	C20612	
	1000 x 1000	985-1010	985-1010	955-980	955-980	440-465	440-465	570	500	C20613	
	800 x 900	785-810	885-910	755-780	855-880	286-311	386-411	490	500	C20614	
	900 x 800	885-910	785-810	855-880	755-780	386-411	286-311	490	500	C20615	
	800 x 1000	785-810	985-1010	755-780	955-980	286-311	486-511	490	500	C20616	
	1000 x 800	985-1010	785-810	955-980	755-780	486-511	286-311	490	500	C20617	
	800 x 800	785-810	785-810	755-780	755-780	258-283	258-283	465	550	C20618	
	900 x 900	885-910	885-910	855-880	855-880	330-355	330-355	584	550	C20619	
	1000 x 1000	985-1010	985-1010	955-980	955-980	430-455	430-455	584	550	C20620	

Zhotovenie na mieru

Výška	Šírka B1/B2	Rádus	Číslo výrobku	Základná cena
1900/2000	800-1250	500	C20680	862,-
	800-1250	550	C20681	

Rozsah nastavenia = zadaný rozmer - 15mm / + 10mm

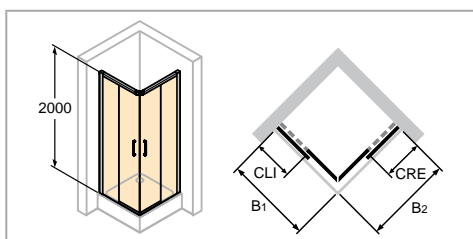
Naviac

Výška	Profil	Číslo výrobku	Cena
1900	 Rozširovací profil o 15mm pre šírku nástennej lišty 30,4mm	141001	28,-
2000		A21005	
	 Sada vzpier pre U-kabínu Výstuž SW so stenou (1 sada à 2 kusy)	C26001	82,-

Farba profilov - Sklo / dekor

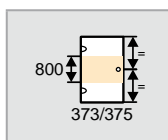
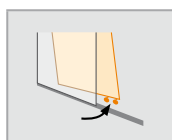
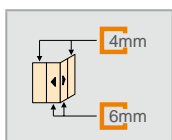
Farba profilov	Kód farby	Prípl.	Sklo / dekor		bez Anti-Plaque		s Anti-Plaque	
			Kód skla	Prípl.	Kód skla	Prípl.	Kód skla	Prípl.
biela	055	0,-	číre	321	0,-	322	146,-	
strieborná pololesklá	069		Privatima	373	266,-	375	412,-	
strieborná matná	087							

HÜPPE Classics 2 EasyEntry 4-uholník



- Montáž na sprchovú vaničku aj priamo na podlahu možná. Minimálna plocha potrebná pre inštaláciu: 50mm.
- Montáž v U tvare možná, sada vzpier pre U-kabínu potrebná.

	<p>Rozmery</p> <p>WL: 30,4 R: 5 Mx: M+15 MG: 20</p>
<p>WEM = Vstavaný rozmer vaničky (000) M = Montážny rozmer Stred skla (001) Prosím uveďte bezpodmienečne pri objednávke.</p>	



Posuvné dvere rohový vstup 2-dielny



Výška	Typ B1/B2	WEM B1/B2	M (Stred skla) B1/B2	CLI	CRE	Šírka vstupu	Číslo výrobku	Základná cena
2000	800x800	785-810	765-790	357-382	357-382	386	C25001	730,-
	900x900	885-910	865-890	407-432	407-432	456	C25002	
	1000x1000	985-1010	965-990	457-482	457-482	526	C25003	766,-
	1100x1100	1085-1110	1065-1090	557-582	557-582	526	C25004	
	1200x1200	1185-1210	1165-1190	657-682	657-682	526	C25005	

Zhotovenie na mieru

Výška	Šírka B1/B2	Číslo výrobku	Základná cena
1200-2000	700-1250	C25080	862,-

Rozsah nastavenia = zadaný rozmer - 15mm / + 10mm

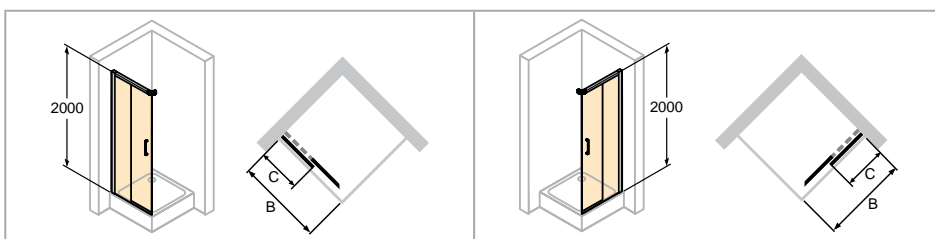
Naviac

Výška	Profil	Číslo výrobku	Cena
2000	Rozširovací profil o 15mm pre šírku nástennej lišty 30,4mm 	A21005	28,-
	Sada vzpier pre U-kabínu Výstuž SW so stenou (1 sada à 2 kusy) 	C26001	82,-

Farba profilov - Sklo / dekor

Farba profilov	Kód farby	Prípl.	Sklo / dekor	bez Anti-Plaque		s Anti-Plaque	
				Kód skla	Prípl.	Kód skla	Prípl.
biela	055	0,-	číre	321	0,-	322	146,-
strieborná pololesklá	069		Privatima	373	266,-	375	412,-
strieborná matná	087						

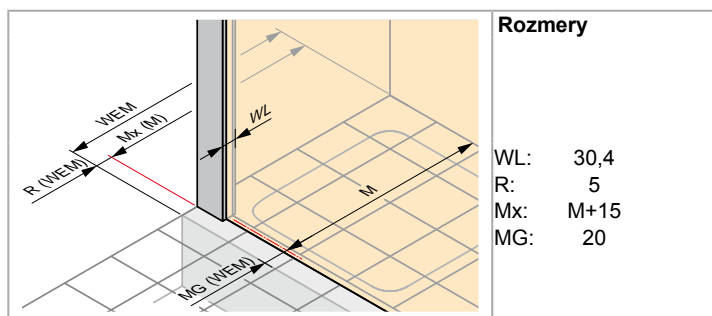
HÜPPE Classics 2 EasyEntry 4-uholník



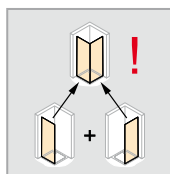
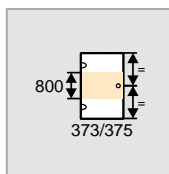
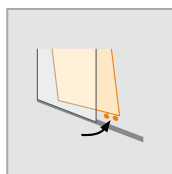
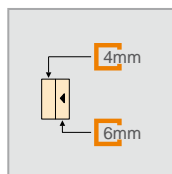
Upevnenie vľavo

Upevnenie vpravo

- Montáž na sprchovú vaničku aj priamo na podlahu možná. Minimálna plocha potrebná pre inštaláciu: 50mm.
- Montáž v U tvare možná, sada vzpier pre U-kabinu potrebná.



WEM = Vstavaný rozmer vaničky (000)
 M = Montážny rozmer Stred skla (001)
 Prosím uveďte bezpodmienečne pri objednávke.



Posuvné dvere rohový vstup 2-dielny (1/2)

Upevnenie vľavo

Výška	Typ	WEM B	M (stred skla) B	Šírka C	Číslo výrobku	Základná cena
2000	700	685-710	665-690	307-332	C25106	401,-
	750	735-760	715-740	357-382	C25107	
	800	785-810	765-790	357-382	C25101	
	850	835-860	815-840	407-432	C25108	
	900	885-910	865-890	407-432	C25102	
	950	935-960	915-940	457-482	C25109	421,-
	1000	985-1010	965-990	457-482	C25103	
	1050	1035-1060	1015-1040	507-532	C25110	
	1100	1085-1110	1065-1090	557-582	C25104	
	1150	1135-1160	1115-1140	607-632	C25111	
1200	1185-1210	1165-1190	657-682	C25105	441,-	

POZOR: kompletný rohový vstup sa skladá z dvoch obj. čísiel.

Možná asymetrická kombinácia.

Zhotovenie na mieru - Upevnenie vľavo

Výška	Šírka B	Číslo výrobku	Základná cena
1200-2000	700-1250	C25180	474,-

Rozsah nastavenia = zadaný rozmer - 15mm / + 10mm

Upevnenie vpravo

Výška	Typ	WEM B	M (stred skla) B	Šírka C	Číslo výrobku	Základná cena
2000	700	685-710	665-690	307-332	C25206	401,-
	750	735-760	715-740	357-382	C25207	
	800	785-810	765-790	357-382	C25201	
	850	835-860	815-840	407-432	C25208	
	900	885-910	865-890	407-432	C25202	
	950	935-960	915-940	457-482	C25209	421,-
	1000	985-1010	965-990	457-482	C25203	
	1050	1035-1060	1015-1040	507-532	C25210	
	1100	1085-1110	1065-1090	557-582	C25204	
	1150	1135-1160	1115-1140	607-632	C25211	
1200	1185-1210	1165-1190	657-682	C25205	441,-	

POZOR: kompletný rohový vstup sa skladá z dvoch obj. čísiel.



Možná asymetrická kombinácia.

Zhotovenie na mieru - Upevnenie vpravo

Výška	Šírka B	Číslo výrobku	Základná cena
1200-2000	700-1250	C25280	474,-

Rozsah nastavenia = zadaný rozmer - 15mm / + 10mm

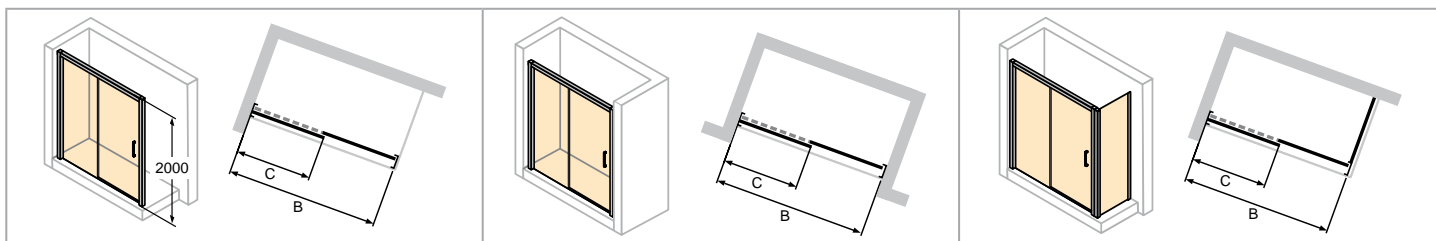
Naviac

Výška	Profil	Číslo výrobku	Cena
2000	Rozširovací profil o 15mm pre šírku nástennej lišty 30,4mm 	A21005	28,-
	Sada vzpier pre U-kabínu Výstuž SW so stenou (1 sada à 2 kusy) 	C26001	82,-

Farba profilov - Sklo / dekor

Farba profilov	Kód farby	Prípl.	Sklo / dekor		bez Anti-Plaque		s Anti-Plaque	
			Kód skla	Prípl.	Kód skla	Prípl.	Kód skla	Prípl.
biela	055	0,-	číre	321	0,-	322	73,-	
strieborná pololesklá	069		Privatima	373	133,-	375	206,-	
strieborná matná	087							

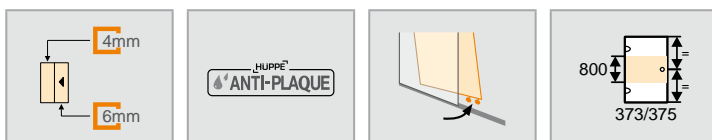
HÜPPE Classics 2 EasyEntry 4-uholník



Upevnenie vľavo

- Montáž na sprchovú vaničku aj priamo na podlahu možná. Minimálna plocha potrebná pre inštaláciu: 50mm.
- Montáž v U tvare možná, sada vzpier pre U-kabínu potrebná.
- POZOR: Pri zhotovení na mieru je potrebné v texte objednávky uviesť o akú montážnu situáciu sa jedná - či dvere do niky, dvere pre bočnú stenu alebo montáž ako U-kabína.

	Rozmery
	WL: 30,4 R: 5 Mx: M+15 MG: 20
WEM = Vstavaný rozmer vaničky (000) M = Montážny rozmer Stred skla (001) Prosím uveďte bezpodmienečne pri objednávke.	



Posuvné dvere 1-dielne s pevným segmentom

Upevnenie vľavo

Výška	Typ	WEM Nika	WEM Bočná stena	M (stred skla) Nika	M (stred skla) Bočná stena	Šírka C	Šírka vstupu	Číslo výrobku	Základná cena
2000	1000	970-1020	985-1030	970-1020	965-1010	446-471	362	C25301	496,-
	1100	1070-1120	1085-1130	1070-1120	1065-1110	507-532	428	C25302	
	1150	1120-1170	1135-1180	1120-1170	1115-1160	557-582	428	C25303	
	1200	1170-1220	1185-1230	1170-1220	1165-1210	557-582	478	C25309	522,-
	1250	1220-1270	1235-1280	1220-1270	1215-1260	607-632	478	C25304	
	1300	1270-1320	1285-1330	1270-1320	1265-1310	607-632	528	C25310	
	1350	1320-1370	1335-1380	1320-1370	1315-1360	657-682	528	C25305	
	1400	1370-1420	1385-1430	1370-1420	1365-1410	657-682	578	C25311	
	1450	1420-1470	1435-1480	1420-1470	1415-1460	707-732	578	C25306	
	1500	1470-1520	1485-1530	1470-1520	1465-1510	707-732	628	C25312	
	1550	1520-1570	1535-1580	1520-1570	1515-1560	757-782	628	C25307	
	1600	1570-1620	1585-1630	1570-1620	1565-1610	807-832	628	C25313	
	1650	1620-1670	1635-1680	1620-1670	1615-1660	857-882	628	C25308	
	1700	1670-1720	1685-1730	1670-1720	1665-1710	907-932	628	C25314	
1800	1770-1820	1785-1830	1770-1820	1765-1810	957-982	678	C25315	547,-	

Zhotovenie na mieru - Upevnenie vľavo

Výška	Šírka B	Číslo výrobku	Základná cena
1200-2000	1000-1800	C25380	586,-

Rozsah nastavenia GTN = zadaný rozmer - 30mm / + 20mm

Rozsah nastavenia GTS = zadaný rozmer -15mm /+ 30mm

Upevnenie vpravo

Výška	Typ	WEM Nika	WEM Bočná stena	M (stred skla) Nika	M (stred skla) Bočná stena	Šírka C	Šírka vstupu	Číslo výrobku	Základná cena
2000	1000	970-1020	985-1030	970-1020	965-1010	446-471	362	C25601	496,-
	1100	1070-1120	1085-1130	1070-1120	1065-1110	507-532	428	C25602	
	1150	1120-1170	1135-1180	1120-1170	1115-1160	557-582	428	C25603	
	1200	1170-1220	1185-1230	1170-1220	1165-1210	557-582	478	C25609	522,-
	1250	1220-1270	1235-1280	1220-1270	1215-1260	607-632	478	C25604	
	1300	1270-1320	1285-1330	1270-1320	1265-1310	607-632	528	C25610	
	1350	1320-1370	1335-1380	1320-1370	1315-1360	657-682	528	C25605	
	1400	1370-1420	1385-1430	1370-1420	1365-1410	657-682	578	C25611	
	1450	1420-1470	1435-1480	1420-1470	1415-1460	707-732	578	C25606	
	1500	1470-1520	1485-1530	1470-1520	1465-1510	707-732	628	C25612	
	1550	1520-1570	1535-1580	1520-1570	1515-1560	757-782	628	C25607	
	1600	1570-1620	1585-1630	1570-1620	1565-1610	807-832	628	C25613	
	1650	1620-1670	1635-1680	1620-1670	1615-1660	857-882	628	C25608	
	1700	1670-1720	1685-1730	1670-1720	1665-1710	907-932	628	C25614	
1800	1770-1820	1785-1830	1770-1820	1765-1810	957-982	678	C25615	547,-	

Zhotovenie na mieru - Upevnenie vpravo

Výška	Šírka B	Číslo výrobku	Základná cena
1200-2000	1000-1800	C25680	586,-

Rozsah nastavenia GTN = zadaný rozmer - 30mm / + 20mm

Rozsah nastavenia GTS = zadaný rozmer -15mm /+ 30mm

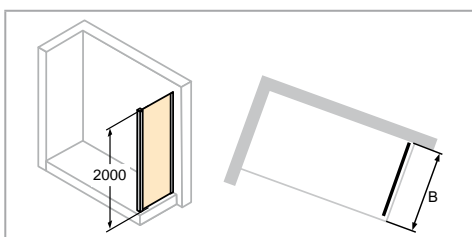
Naviac

Výška	Profil	Číslo výrobku	Cena
2000	Rozširovací profil o 15mm pre šírku nástennej lišty 30,4mm	A21005	28,-
	Sada vzpier pre U-kabínu Výstuž SW so stenou (1 sada à 2 kusy)	C26001	82,-

Farba profilov - Sklo / dekor

Farba profilov	Kód farby	Prípl.	Sklo / dekor		bez Anti-Plaque		s Anti-Plaque	
			Kód skla	Prípl.	Kód skla	Prípl.		
biela	055	0,-	číre	321	0,-	322	73,-	
strieborná pololesklá	069		Privatima	373	133,-	375	206,-	
strieborná matná	087							

HÜPPE Classics 2 EasyEntry 4-uholník

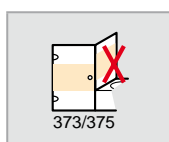
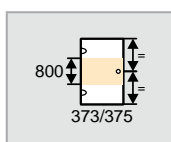
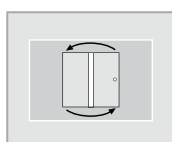



- Nie je možné objednať ako bočnú stenu samostatne stojacu.
- Výška umiestnenia držiaku na uteráky sa môže zvoliť individuálne a musí sa uviesť pri objednávke. Pri chýbajúcom údaji bude držiak na uteráky dodaný vždy v strede skla (výška a šírka).

Rozmery

WL:	30,4	20
R:	5	5
Mx:	M+15	M+15
MG:	20	20

WEM = Vstavaný rozmer vaničky (000)
M = Montážny rozmer Stred skla (001)
Prosím uveďte bezpodmienečne pri objednávke.



Bočná stena pre posuvné dvere

Výška	Typ	WEM B	M (stred skla) B	Číslo výrobku	Základná cena
2000	SW 700	685-710	665-690	C25401	258,-
	SW 750	735-760	715-740	C25402	
	SW 800	785-810	765-790	C25403	
	SW 900	885-910	865-890	C25404	269,-
	SW 1000	985-1010	965-990	C25405	
	SW 1100	1085-1110	1065-1090	C25406	
	SW 1200	1185-1210	1165-1190	C25407	283,-

Zhotovenie na mieru

Výška	Typ	Šírka B	Číslo výrobku	Základná cena
500-2000	Štandardné zhotovenie na mieru	200-1200	C25480	304,-
	V rovine	200-1200	C25481	
	SWK na vani	200-1200	C25482	

Rozsah nastavenia = zadaný rozmer - 15mm / + 10mm



Skosenie / výrezy

Skosenie / výrezy	Príplatok
	Príplatok k zhotoveniu na mieru za každé skosenie/výrez 133,-

Varianta vybavenia

Varianta vybavenia	Cena
Držiak tyče na uterák (strieborná pololesklá)	T99 189,-

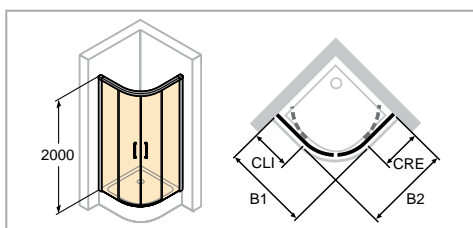
Naviac

Výška	Profil	Číslo výrobku	Cena
2000	Rozširovací profil o 15mm pre šírku nástennej lišty 30,4mm 	A21005	28,-
	Sada vzpier pre U-kabínu Výstuž SW so stenou (1 sada à 2 kusy) 	C26001	82,-

Farba profilov - Sklo / dekor

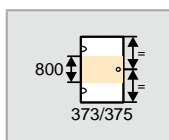
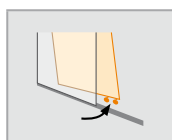
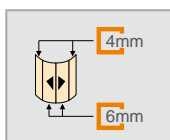
Farba profilov	Kód farby	Prípl.	Sklo / dekor		bez Anti-Plaque		s Anti-Plaque	
			Kód skla	Prípl.	Kód skla	Prípl.		
biela	055	0,-	číre	321	0,-	322	73,-	
strieborná pololesklá	069		Privatima	373	133,-	375	206,-	
strieborná matná	087							

HÜPPE Classics 2 EasyEntry 1/4-kruh



▪ Montáž v U tvare možná, sada vzpier pre U-kabínu potrebná.

	<p>Rozmery</p> <p>WL: 30,4 R: 5 Mx: M+15 MG: 20</p>
<p>WEM = Vstavaný rozmer vaničky (000) M = Montážny rozmer Stred skla (001) Prosím uveďte bezpodmienečne pri objednávke.</p>	



Posuvné dvere



Výška	Typ B1/B2	WEM B1	WEM B2	M (Stred skla) B1	M (Stred skla) B2	CLI	CRE	Šírka vstupu	Rádus	Číslo výrobku	Základná cena
2000	800 x 800	785-810	785-810	765-790	765-790	287-312	287-312	450	500	C25501	730,-
	900 x 900	885-910	885-910	865-890	865-890	387-412	387-412	485	500	C25502	
	1000 x 1000	985-1010	985-1010	965-990	965-990	487-512	487-512	485	500	C25503	766,-
	1100 x 1100	1085-1110	1085-1110	1065-1090	1065-1090	587-612	587-612	485	500	C25504	
	1200 x 1200	1185-1210	1185-1210	1165-1190	1165-1190	687-712	687-712	485	500	C25505	803,-
	800 x 800	785-810	785-810	765-790	765-790	237-262	237-262	390	550	C25506	730,-
	900 x 900	885-910	885-910	865-890	865-890	337-362	337-362	525	550	C25507	
	1000 x 1000	985-1010	985-1010	965-990	965-990	437-462	437-462	525	550	C25508	766,-
	1100 x 1100	1085-1110	1085-1110	1065-1090	1065-1090	537-562	537-562	525	550	C25509	
1200 x 1200	1185-1210	1185-1210	1165-1190	1165-1190	637-662	637-662	525	550	C25510	803,-	

Zhotovenie na mieru

Výška	Šírka B1/B2	Rádus	Číslo výrobku	Základná cena
2000	800-1250	500	C25580	862,-
	800-1250	550	C25581	

Rozsah nastavenia = zadaný rozmer - 15mm / + 10mm

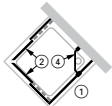
Naviac

Výška	Profil	Číslo výrobku	Cena
2000	Rozširovací profil o 15mm pre šírku nástennej lišty 30,4mm	 A21005	28,-
	Sada vzpier pre U-kabínu Výstuž SW so stenou (1 sada à 2 kusy)	 C26001	82,-

Farba profilov - Sklo / dekor

Farba profilov	Kód farby	Prípl.	Sklo / dekor		bez Anti-Plaque		s Anti-Plaque	
			Kód skla	Prípl.	Kód skla	Prípl.	Kód skla	Prípl.
biela	055	0,-	číre	321	0,-	322	146,-	
strieborná pololesklá	069		Privatima	373	266,-	375	412,-	
strieborná matná	087							

Posuvné dvere U-kabína

Pre typ	Skladá sa z:	Poz. č.	
	Skladá sa z:	1 2 4	Bočná stena pre posuvné dvere Posuvné dvere rohový vstup 2-dielny Sada vzpier pre U-kabínu C26001. Pozri Príslušenstvo Bočná stena.
	Skladá sa z:	1 2 4	Posuvné dvere rohový vstup 3-dielny Bočná stena pre posuvné dvere Sada vzpier pre U-kabínu C26001. Pozri Príslušenstvo Bočná stena.
	Skladá sa z:	1 2 3 4	Posuvné dvere rohový vstup 2-dielny (1/2) Posuvné dvere rohový vstup 2-dielny (1/2) Bočná stena pre posuvné dvere Sada vzpier pre U-kabínu C26001. Pozri Príslušenstvo Bočná stena.
	Skladá sa z:	1 2 3 4	Posuvné dvere rohový vstup 3-dielny (1/2) Posuvné dvere rohový vstup 3-dielny (1/2) Bočná stena pre posuvné dvere Sada vzpier pre U-kabínu C26001. Pozri Príslušenstvo Bočná stena.
	Skladá sa z:	1 2 3 4	Posuvné dvere 1-dielne s pevným segmentom Bočná stena pre posuvné dvere Bočná stena pre posuvné dvere Sada vzpier pre U-kabínu C26001. Pozri Príslušenstvo Bočná stena.
	Skladá sa z:	1 2 3 4	Posuvné dvere 2-dielne s pevným segmentom Bočná stena pre posuvné dvere Bočná stena pre posuvné dvere Sada vzpier pre U-kabínu C26001. Pozri Príslušenstvo Bočná stena.
	Skladá sa z:	1 2 4	1/4- kruh, Posuvné dvere Bočná stena pre posuvné dvere Sada vzpier pre U-kabínu C26001. Pozri Príslušenstvo Bočná stena.

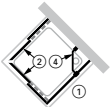
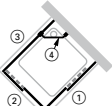
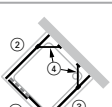
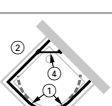
Vždy je nutné uviesť, či sa uvedený rozmer vzťahuje na vstavaný rozmer vaničky alebo na montážny rozmer na stred skla (napr. pri montáži priamo na podlahu).

Pri rozmeroch treba preto v objednávke uviesť nasledujúce údaje:

Zamerané na vstavaný rozmer vaničky: 000

Zamerané na stred skla: 001

Posuvné dvere U-kabína

Pre typ	Skladá sa z:	Poz. č.	
	Skladá sa z:	1 2 4	Bočná stena pre posuvné dvere Posuvné dvere rohový vstup 2-dielny vľavo Sada vzpier pre U-kabínu C26001. Pozri Príslušenstvo Bočná stena.
	Skladá sa z:	1 2 3 4	Posuvné dvere rohový vstup 2-dielny (1/2) vpravo Posuvné dvere rohový vstup 2-dielny (1/2) vľavo Bočná stena pre posuvné dvere Sada vzpier pre U-kabínu C26001. Pozri Príslušenstvo Bočná stena.
	Skladá sa z:	1 2 3 4	Posuvné dvere 1-dielne s pevným segmentom Bočná stena pre posuvné dvere Bočná stena pre posuvné dvere Sada vzpier pre U-kabínu C26001. Pozri Príslušenstvo Bočná stena.
	Skladá sa z:	1 2 4	1/4- kruh, Posuvné dvere Bočná stena pre posuvné dvere Sada vzpier pre U-kabínu C26001. Pozri Príslušenstvo Bočná stena.

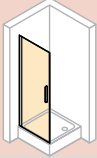
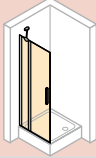
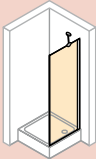
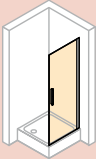
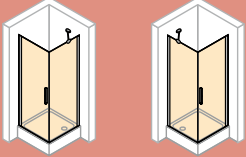
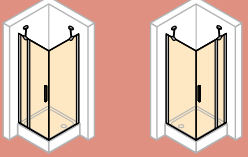
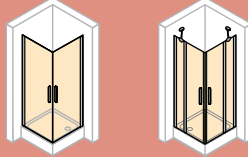

Vždy je nutné uviesť, či sa uvedený rozmer vzťahuje na vstavaný rozmer vaničky alebo na montážny rozmer na stred skla (napr. pri montáži priamo na podlahu).

Pri rozmeroch treba preto v objednávke uviesť nasledujúce údaje:

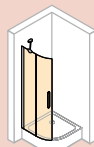
Zamerané na vstavaný rozmer vaničky: 000

Zamerané na stred skla: 001

HÜPPE Classics 2 Krídlové dvere - možnosti kombinácií

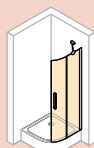
 <p>800 900 1000</p>		 <p>800 900 1000 1200</p>	
+			
 <p>700 750 800 900 1000</p>		 <p>800 900 1000</p>	
=		=	
			
<p>800 x 800 900 x 900 1000 x 1000</p> <p>800 x 700 / 700 x 800 800 x 750 / 750 x 800 800 x 900 / 900 x 800 800 x 1000 / 1000 x 800 900 x 700 / 700 x 900 900 x 750 / 750 x 900 900 x 800 / 800 x 900 900 x 1000 / 1000 x 900 1000 x 700 / 700 x 1000 1000 x 750 / 750 x 1000 1000 x 800 / 800 x 1000 1000 x 900 / 900 x 1000</p>		<p>800 x 800 900 x 900 1000 x 1000</p> <p>800 x 700 / 700 x 800 800 x 750 / 750 x 800 800 x 900 / 900 x 800 800 x 1000 / 1000 x 800 900 x 700 / 700 x 900 900 x 750 / 750 x 900 900 x 800 / 800 x 900 900 x 1000 / 1000 x 900 1000 x 700 / 700 x 1000 1000 x 750 / 750 x 1000 1000 x 800 / 800 x 1000 1000 x 900 / 900 x 1000 1200 x 700 / 700 x 1200 1200 x 750 / 750 x 1200 1200 x 800 / 800 x 1200 1200 x 900 / 900 x 1200 1200 x 1000 / 1000 x 1200</p>	
			
<p>800 x 800 900 x 900 1000 x 1000</p> <p>800 x 900 1200 x 1200</p> <p>800 x 800 800 x 900 800 x 1000 900 x 800 900 x 1000 1000 x 800 1000 x 900</p>		<p>800 x 800 900 x 900 1000 x 1000</p> <p>800 x 900 / 900 x 800 800 x 1000 / 1000 x 800 800 x 1200 / 1200 x 800 900 x 800 / 800 x 900 900 x 1000 / 1000 x 900 900 x 1200 / 1200 x 900 1000 x 800 / 800 x 1000 1000 x 900 / 900 x 1000 1000 x 1200 / 1200 x 1000</p>	

HÜPPE Classics 2 Krídlové dvere - možnosti kombinácií



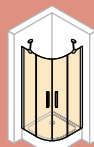
800
900
1000

+



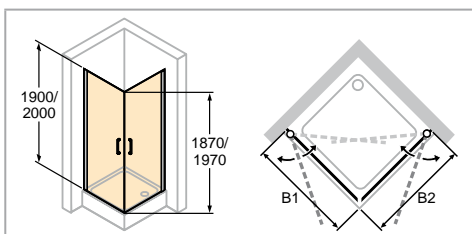
800
900
1000

=

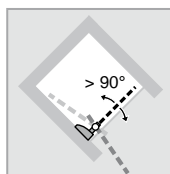
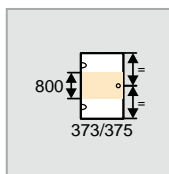
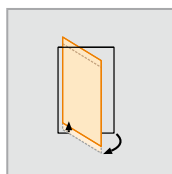



800 x 800
900 x 900
1000 x 1000
800 x 900 / 900 x 800
800 x 1000 / 1000 x 800
900 x 1000 / 1000 x 900

HÜPPE Classics 2 4-uholník



	<p>Rozmery</p> <p>WL: 25 R: 15 Mx: M+15 MG: 30</p>
<p>WEM = Vstavaný rozmer vaničky (000) M = Montážny rozmer Stred skla (001) Prosím uveďte bezpodmienečne pri objednávke.</p>	



Křídlové dveře rohový vstup

Výška	Typ	WEM B1/B2	M (Střed skla) B1/B2	Šířka vstupu	Číslo výrobku	Základná cena
1900	800x800	785-800	755-770	960	C23301	746,-
	900x900	885-900	855-870	1100	C23302	
	1000x1000	985-1000	955-970	1242	C23303	
2000	800x800	785-800	755-770	960	C23304	820,-
	900x900	885-900	855-870	1100	C23305	
	1000x1000	985-1000	955-970	1242	C23306	

Zhotovenie na mieru

Výška	Šířka B1/B2	Číslo výrobku	Základná cena
1400-2000	500-1100	C23380	969,-

Rozsah nastavenia = zadaný rozmer - 8mm / + 7mm

Skosenie / výrezy

Skosenie / výrezy	Prípl.
	Príplatok k zhotoveniu na mieru za každé skosenie/výrez 133,-

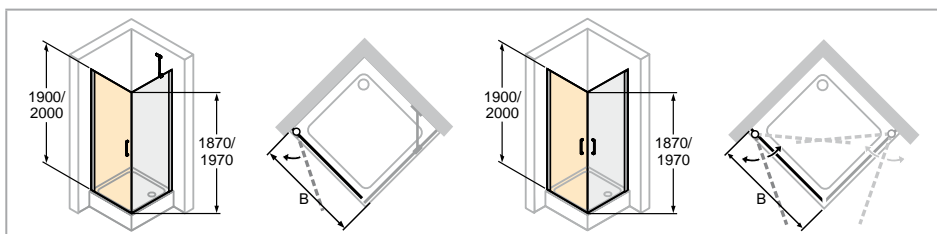
Naviac

Výška	Profil	Číslo výrobku	Cena
1900	Rozširovací profil o 15mm	178002	28,-
2000	Rozširovací profil o 15mm	178006	

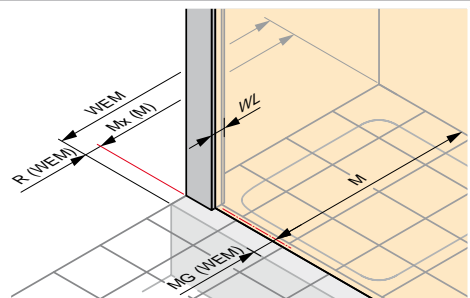
Farba profilov - Sklo / dekor

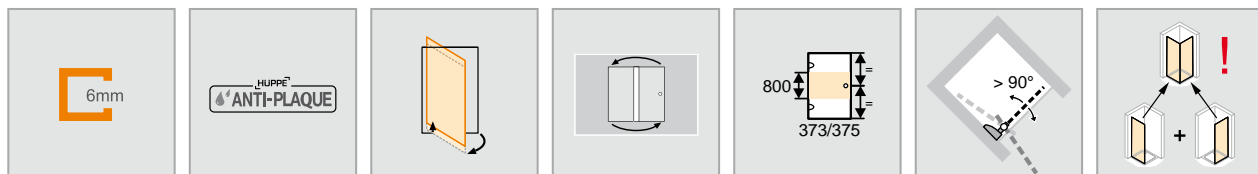
Farba profilov	Kód farby	Prípl.	Sklo / dekor		bez Anti-Plaque		s Anti-Plaque	
			Kód skla	Prípl.	Kód skla	Prípl.		
biela	055	0,-	číre	321	0,-	322	146,-	
strieborná pololesklá	069		Privatima	373	266,-	375	412,-	
strieborná matná	087							

HÜPPE Classics 2 4-uholník



- STS: Otváranie len von. S doplnkovou sadou pre otváranie dovnútra/von je možné aj otváranie dovnútra.
- STE: Otváranie dovnútra a von.

Rozmery	
	WL: 25 R: 15 Mx: M+15 MG: 30
WEM = Vstavaný rozmer vaničky (000) M = Montážny rozmer Stred skla (001) Prosím uveďte bezpodmienečne pri objednávke.	



Kridlové dvere pre bočnú stenu / rohový vstup

Výška	Typ	WEM STS/STE	M (stred skla) STS/STE	Šírka vstupu STS	Šírka vstupu STE	Číslo výrobku	Základná cena
1900	800	785-800	755-770	685	960	C23401	445,-
	900	885-900	855-870	785	1100	C23402	
	1000	985-1000	955-970	885	1242	C23403	
2000	800	785-800	755-770	685	960	C23404	489,-
	900	885-900	855-870	785	1100	C23405	
	1000	985-1000	955-970	885	1242	C23406	

POZOR: kompletný rohový vstup sa skladá z dvoch obj. čísiel.
Zhotovenie na mieru

Výška	Šírka B	Číslo výrobku	Základná cena
1400-2000	500-1100	C23480	580,-

Rozsah nastavenia = zadaný rozmer - 8mm / + 7mm

Skosenie / výrezy

Skosenie / výrezy	Prípl.
 Príplatok k zhotoveniu na mieru za každé skosenie/výrez	133,-

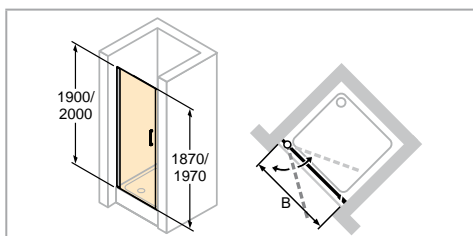
Naviac

Výška	Profil	Číslo výrobku	Cena
1900		Rozširovací profil o 15mm	178002
		Rozširovací profil o 15mm	178006
2000		Doplnková sada pre otváranie dovnútra/von (možnosť skrátenia na mieste). Vhodné len pre sklo 6mm.	ZB0001

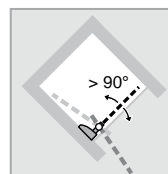
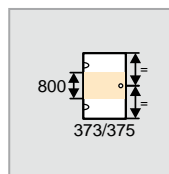
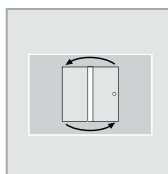
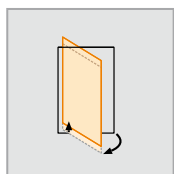

Farba profilov - Sklo / dekor

Farba profilov	Kód farby	Prípl.	Sklo / dekor		bez Anti-Plaque		s Anti-Plaque	
			Kód skla	Prípl.	Kód skla	Prípl.		
biela	055	0,-	číre	321	0,-	322	73,-	
strieborná pololesklá	069		Privatima	373	133,-	375	206,-	
strieborná matná	087							

HÜPPE Classics 2 4-uholník



	<p>Rozmery</p> <p>WL: 25 R: 15 Mx: M+15 MG: 30</p>
<p>WEM = Vstavaný rozmer vaničky (000) M = Montážny rozmer Stred skla (001) Prosím uveďte bezpodmienečne pri objednávke.</p>	



Kridlové dvere do niky

Výška	Typ	WEM Nika	M (stred skla) Nika	Šírka vstupu	Číslo výrobku	Základná cena
1900	780	765-795	765-795	665	C23507	485,-
	800	785-815	785-815	685	C23501	
	880	865-895	865-895	765	C23508	
	900	885-915	885-915	785	C23502	
	980	965-995	965-995	865	C23509	509,-
	1000	985-1015	985-1015	885	C23503	
2000	780	765-795	765-795	665	C23510	534,-
	800	785-815	785-815	685	C23504	
	880	865-895	865-895	765	C23511	
	900	885-915	885-915	785	C23505	
	980	965-995	965-995	865	C23512	561,-
	1000	985-1015	985-1015	885	C23506	

Zhotovenie na mieru

Výška	Šírka B	Číslo výrobku	Základná cena
1400-2000	500-1100	C23580	632,-

Rozsah nastavenia = zadaný rozmer - 8mm / + 22mm

Skosenie / výrezy

Skosenie / výrezy	Prípl.
	Príplatok k zhotoveniu na mieru za každé skosenie/výrez 133,-

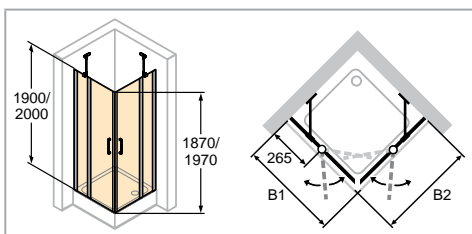
Naviac

Výška	Profil	Číslo výrobku	Cena
1900	Rozširovací profil o 15mm	178002	28,-
2000	Rozširovací profil o 15mm	178006	

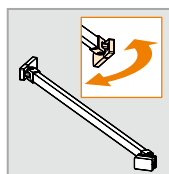
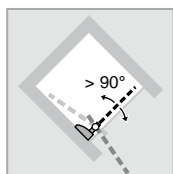
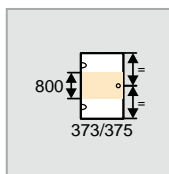
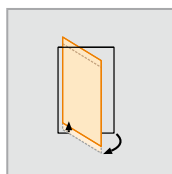

Farba profilov - Sklo / dekor

Farba profilov	Kód farby	Prípl.	Sklo / dekor				
			bez Anti-Plaque	s Anti-Plaque			
			Kód skla	Prípl.	Kód skla	Prípl.	
biela	055	0,-	číre	321	0,-	322	73,-
strieborná pololesklá	069		Privatima	373	133,-	375	206,-
strieborná matná	087						

HÜPPE Classics 2 4-uholník



	<p>Rozmery</p> <p>WL: 25 R: 15 Mx: M+15 MG: 30</p>
<p>WEM = Vstavaný rozmer vaničky (000) M = Montážny rozmer Stred skla (001) Prosím uveďte bezpodmienečne pri objednávke.</p>	



Křídlové dveře s pevnými segmenty rohový vstup

Výška	Typ	WEM B1/B2	M (Střed skla) B1/B2	Šířka vstupu	Číslo výrobku	Základná cena
1900	800x800	785-800	755-770	655	C23001	787,-
	900x900	885-900	855-870	799	C23002	
	1000x1000	985-1000	955-970	940	C23003	
2000	800x800	785-800	755-770	655	C23004	864,-
	900x900	885-900	855-870	799	C23005	
	1000x1000	985-1000	955-970	940	C23006	

Zhotovenie na mieru

Výška	Šířka B1/B2	Číslo výrobku	Základná cena
1400-2000	700-1550	C23080	1.021,-

Individuálna šírka pevného segmentu / pevných segmentov je možná.

Rozsah nastavenia = zadaný rozmer - 8mm / + 7mm

Skosenie / výrezy

Skosenie / výrezy	Prípl.
 Príplatok k zhotoveniu na mieru za každé skosenie/výrez	133,-

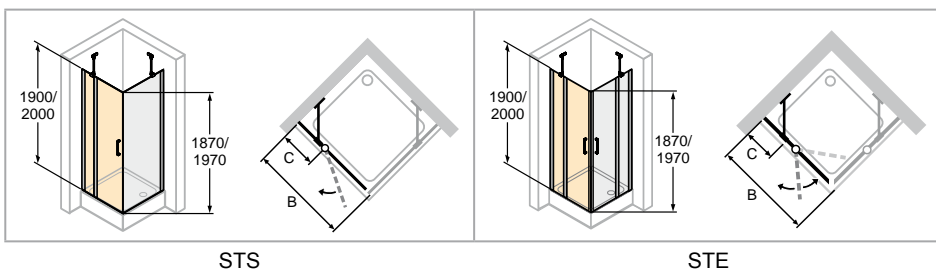
Naviac

Výška	Profil	Číslo výrobku	Cena
1900	Rozširovací profil o 15mm	178003	28,-
2000	Rozširovací profil o 15mm	178007	

Farba profilov - Sklo / dekor

Farba profilov	Kód farby	Prípl.	Sklo / dekor		bez Anti-Plaque		s Anti-Plaque	
			Kód skla	Prípl.	Kód skla	Prípl.		
biela	055	0,-	číre	321	0,-	322	146,-	
strieborná polelesklá	069		Privatima	373	266,-	375	412,-	
strieborná matná	087							

HÜPPE Classics 2 4-uholník

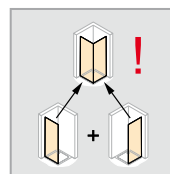
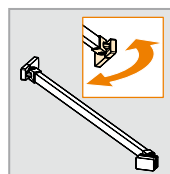
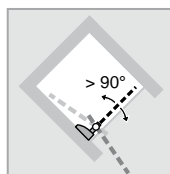
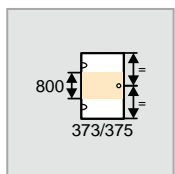
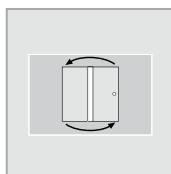
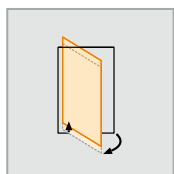

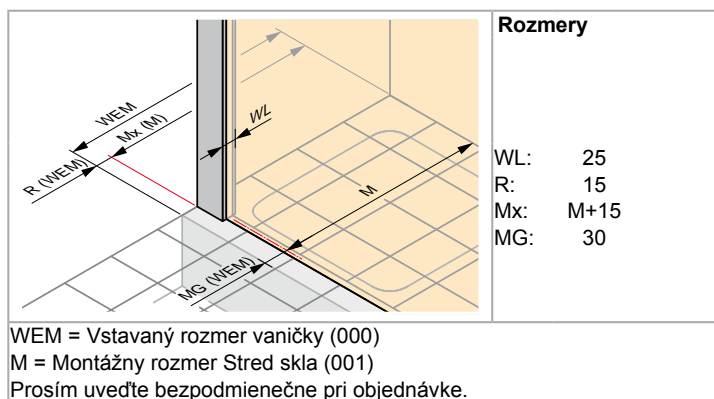


STS

STE

- STS: Otváranie len von. S doplnkovou sadou pre otváranie dovnútra/von je možné aj otváranie dovnútra.
- STE: Otváranie dovnútra a von.

Skló 373/375 Privatima: Pri objednávke vždy potrebné špecifikovať upevnenie vľavo alebo vpravo.



Křídlové dveře s pevným segmentom pre bočnú stenu / rohový vstup

Výška	Typ	WEM STS/STE	M (stred skla) STS/STE	Šírka pevného segmentu C	Šírka vstupu STS	Šírka vstupu STE	Číslo výrobku	Základná cena
1900	800	785-800	755-770	261-276	470	655	C23101	470,-
	900	885-900	855-870	261-276	570	799	C23102	
	1000	985-1000	955-970	261-276	670	940	C23103	492,-
	1200	1185-1200	1155-1170	461-476	670	940	C23107	516,-
2000	800	785-800	755-770	261-276	470	655	C23104	
	900	885-900	855-870	261-276	570	799	C23105	
	1000	985-1000	955-970	261-276	670	940	C23106	
	1200	1185-1200	1155-1170	461-476	670	940	C23108	567,-

POZOR: kompletný rohový vstup sa skladá z dvoch obj. čísiel.

Zhotovenie na mieru

Výška	Šírka B	Číslo výrobku	Základná cena
1400-2000	700-1550	C23180	610,-

Individuálna šírka pevného segmentu / pevných segmentov je možná.

Rozsah nastavenia = zadaný rozmer - 8mm / + 7mm

Skosenie / výrezy

Skosenie / výrezy	Prípl.
 Príplatok k zhotoveniu na mieru za každé skosenie/výrez	133,-

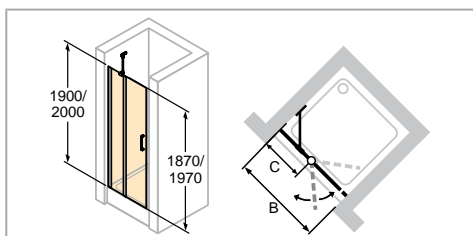
Naviac

Výška	Profil	Číslo výrobku	Cena
1900		Rozširovací profil o 15mm	178003
		Rozširovací profil o 15mm	178007
2000		Doplnková sada pre otváranie dovnútra/von (možnosť skrátenia na mieste). Vhodné len pre sklo 6mm.	ZB0001

Farba profilov - Sklo / dekor

Farba profilov	Kód farby	Prípl.	Sklo / dekor		bez Anti-Plaque		s Anti-Plaque	
			Kód skla	Prípl.	Kód skla	Prípl.		
biela	055	0,-	číre	321	0,-	322	73,-	
strieborná pololesklá	069		Privatima	373	133,-	375	206,-	
strieborná matná	087							

HÜPPE Classics 2 4-uholník

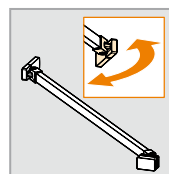
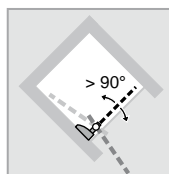
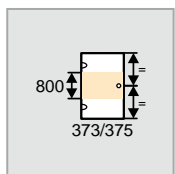
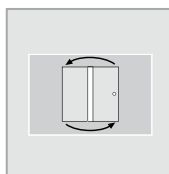
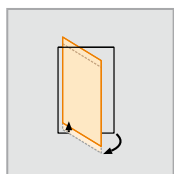



Sкло 373/375 Privatima: Pri objednávke vždy potrebné špecifikovať upevnenie vľavo alebo vpravo.

Rozmery

WL:	25
R:	15
Mx:	M+15
MG:	30

WEM = Vstavaný rozmer vaničky (000)
M = Montážny rozmer Stred skla (001)
Prosím uveďte bezpodmienečne pri objednávke.



Křídlové dveře s pevným segmentom do niky

Výška	Typ	WEM Nika	M (střed skla) Nika	Šířka pevného segmentu C	Šířka vstupu STN	Číslo výrobku	Základná cena
1900	780	765-795	765-795	261-276	450	C23207	508,-
	800	785-815	785-815	261-276	470	C23201	
	880	865-895	865-895	261-276	550	C23208	
	900	885-915	885-915	261-276	570	C23202	534,-
	980	965-995	965-995	261-276	650	C23209	
	1000	985-1015	985-1015	261-276	670	C23203	
2000	1200	1185-1215	1185-1215	461-476	670	C23213	561,-
	780	765-795	765-795	261-276	450	C23210	559,-
	800	785-815	785-815	261-276	470	C23204	
	880	865-895	865-895	261-276	550	C23211	
	900	885-915	885-915	261-276	570	C23205	
	980	965-995	965-995	261-276	650	C23212	587,-
	1000	985-1015	985-1015	261-276	670	C23206	
1200	1185-1215	1185-1215	461-476	670	C23214	616,-	

Zhotovenie na mieru

Výška	Šířka B	Číslo výrobku	Základná cena
1400-2000	700-1550	C23280	660,-

Individuálna šírka pevného segmentu / pevných segmentov je možná.

Rozsah nastavenia = zadaný rozmer - 8mm / + 22mm

Skosenie / výrezy

Skosenie / výrezy	Prípl.
	Príplatok k zhotoveniu na mieru za každé skosenie/výrez 133,-

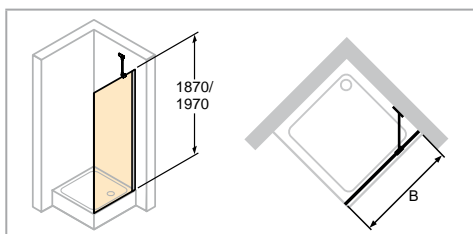
Naviac

Výška	Profil	Číslo výrobku	Cena
1900	Rozširovací profil o 15mm	178003	28,-
2000	Rozširovací profil o 15mm	178007	

Farba profilov - Sklo / dekor

Farba profilov	Kód farby	Prípl.	Sklo / dekor		bez Anti-Plaque		s Anti-Plaque	
			Kód skla	Prípl.	Kód skla	Prípl.	Kód skla	Prípl.
biela	055	0,-	číre	321	0,-	322	73,-	
strieborná pololesklá	069		Privatima	373	133,-	375	206,-	
strieborná matná	087							

HÜPPE Classics 2 4-uholník

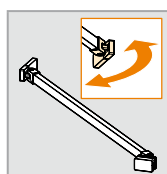
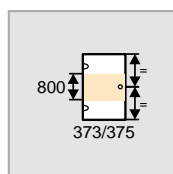
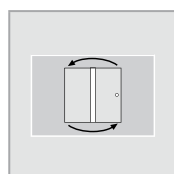



- Nie je možné objednať ako bočnú stenu samostatne stojacu.
- Výška umiestnenia držiaku na uteráky sa môže zvoliť individuálne a musí sa uviesť pri objednávke. Pri chýbajúcom údaji bude držiak na uteráky dodaný vždy v strede skla (výška a šírka).

Rozmery

WL: 25
R: 15
Mx: M+15
MG: 30

WEM = Vstavaný rozmer vaničky (000)
M = Montážny rozmer Stred skla (001)
Prosím uveďte bezpodmienečne pri objednávke.



Bočná stena pre krídlové dvere

Výška	Typ	WEM B	M (stred skla) B	Číslo výrobku	Základná cena
1900	SW 700	685-700	655-670	C23601	258,-
	SW 750	735-750	705-720	C23602	
	SW 800	785-800	755-770	C23603	
	SW 900	885-900	855-870	C23604	
	SW 1000	985-1000	955-970	C23605	
2000	SW 700	685-700	655-670	C23606	283,-
	SW 750	735-750	705-720	C23607	
	SW 800	785-800	755-770	C23608	
	SW 900	885-900	855-870	C23609	
	SW 1000	985-1000	955-970	C23610	

Zhotovenie na mieru

Výška	Typ	Šírka B	Upevnenie	Číslo výrobku	Základná cena
500-2000	Štandardné zhotovenie na mieru	200-1200	Stabilizačná vzpera	C23680	334,-
	V rovine	200-599 600-1200	Stabilizačná vzpera Pričná vzpera	C23681	
	SWK na vani, len s dvermi do niky	200-1200	Stabilizačná vzpera	C23682	

Rozsah nastavenia = zadaný rozmer - 8mm / + 7mm

Skosenie / výrezy

Skosenie a výrezy	Prípl.
 Príplatok k zhotoveniu na mieru za každé skosenie/výrez	133,-

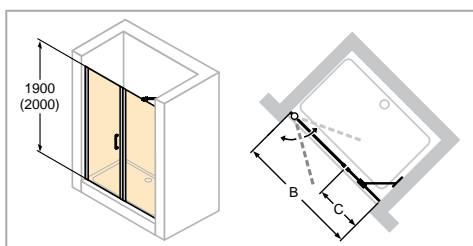
Varianta vybavenia

Varianta vybavenia	Prípl.
Držiak tyče na uterák (strieborná pololesklá)	T99 189,-

Farba profilov - Sklo / dekor

Farba profilov	Kód farby	Prípl.	Sklo / dekor		bez Anti-Plaque		s Anti-Plaque	
			Kód skla	Prípl.	Kód skla	Prípl.		
biela	055	0,-	číre	321	0,-	322	73,-	
strieborná pololesklá	069		Privatima	373	133,-	375	206,-	
strieborná matná	087							

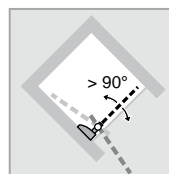
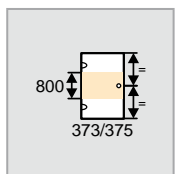
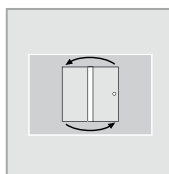
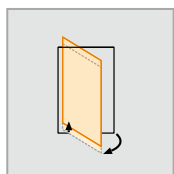

HÜPPE Classics 2 4-uholník



▪ K dispozícii od februára 2018.

Rozmery	
WL:	25
R:	15
Mx:	M+15
MG:	30

WEM = Vstavaný rozmer vaničky (000)
M = Montážny rozmer Stred skla (001)
Prosím uveďte bezpodmienečne pri objednávke.



Křídlové dveře s protisegmentom do niky

Výška	Typ	WEM B	M (střed skla) B	Šířka C	Šířka vstupu	Číslo výrobku	Základná cena
1900	900	885-915	885-915	235-250	580	C24701	488,-
	1000	985-1015	985-1015	235-250	680	C24702	513,-
	1100	1085-1115	1085-1115	335-350	680	C24703	
	1200	1185-1215	1185-1215	435-450	680	C24704	538,-
	1400	1385-1415	1385-1415	535-550	780	C24705	
2000	900	885-915	885-915	235-250	580	C24706	537,-
	1000	985-1015	985-1015	235-250	680	C24707	565,-
	1100	1085-1115	1085-1115	335-350	680	C24708	
	1200	1185-1215	1185-1215	435-450	680	C24709	593,-
	1400	1385-1415	1385-1415	535-550	780	C24710	

Zhotovenie na mieru

Výška	Šířka B	Číslo výrobku	Základná cena
1400-2000	700-1200	C24780	635,-
	1201-1600	C24781	762,-
	1601-2200	C24782	914,-

Rozsah nastavenia = zadaný rozmer - 15mm / + 15mm

Skosenie / výrezy

Skosenie / výrezy	Prípl.
	Příplatok k zhotoveniu na mieru za každé skosenie/výrez 133,-

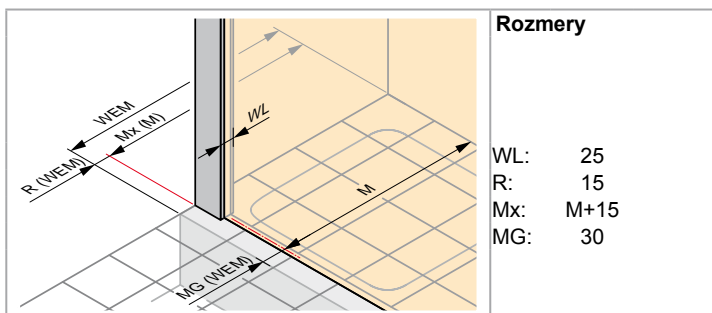
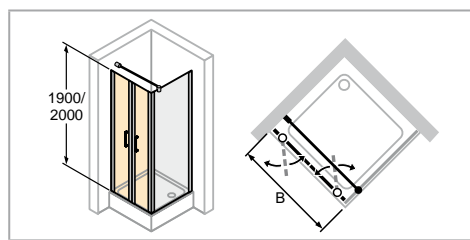
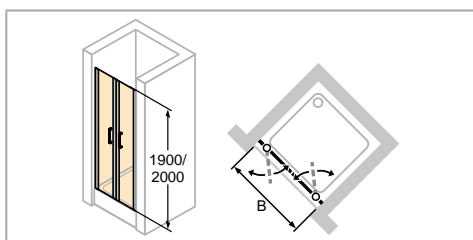
Naviac

Výška	Profil	Číslo výrobku	Cena
1900	Rozšiřovací profil o 15mm	178002	28,-
2000	Rozšiřovací profil o 15mm	178006	

Farba profilov - Sklo / dekor

Farba profilov	Kód farby	Prípl.	Sklo / dekor		bez Anti-Plaque		s Anti-Plaque	
			Kód skla	Prípl.	Kód skla	Prípl.		
biela	055	0,-	číre	321	0,-	322	73,-	
strieborná pololesklá	069		Privatima	373	133,-	375	206,-	
strieborná matná	087							

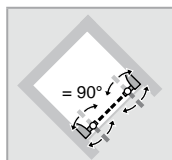
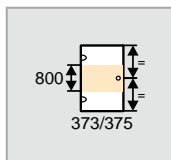
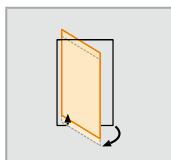

HÜPPE Classics 2 4-uholník



Rozmery

- WL: 25
- R: 15
- Mx: M+15
- MG: 30

WEM = Vstavaný rozmer vaničky (000)
 M = Montážny rozmer Stred skla (001)
 Prosím uveďte bezpodmienečne pri objednávke.



Lietacie dvere do niky

Výška	Typ	WEM B	M (stred skla) B	Šírka vstupu	Číslo výrobku	Základná cena
1900	780	760-785	760-785	620	C23707	508,-
	800	780-805	780-805	640	C23701	
	880	860-885	860-885	720	C23708	
	900	880-905	880-905	740	C23702	
	980	960-985	960-985	820	C23709	534,-
	1000	980-1005	980-1005	840	C23703	
2000	780	760-785	760-785	620	C23710	559,-
	800	780-805	780-805	640	C23704	
	880	860-885	860-885	720	C23711	
	900	880-905	880-905	740	C23705	
	980	960-985	960-985	820	C23712	587,-
	1000	980-1005	980-1005	840	C23706	

Zhotovenie na mieru

Výška	Typ	Šírka B	Číslo výrobku	Základná cena
1400-2000	Štandardné zhotovenie na mieru	500-1800	C23780	660,-

Rozsah nastavenia = zadaný rozmer - 13mm / + 12mm

Lietacie dvere pre bočnú stenu

Výška	Typ	WEM B	M (stred skla) B	Šírka vstupu	Číslo výrobku	Základná cena
1900	800	775-805	745-775	600	C23801	508,-
	900	875-905	845-875	700	C23802	
	1000	975-1005	945-975	800	C23803	534,-
2000	800	775-805	745-775	600	C23804	559,-
	900	875-905	845-875	700	C23805	
	1000	975-1005	945-975	800	C23806	587,-

Zhotovenie na mieru

Výška	Typ	Šírka B	Číslo výrobku	Základná cena
1400-2000	Štandardné zhotovenie na mieru	500-1600	C23880	660,-

Rozsah nastavenia = zadaný rozmer - 15mm / + 15mm

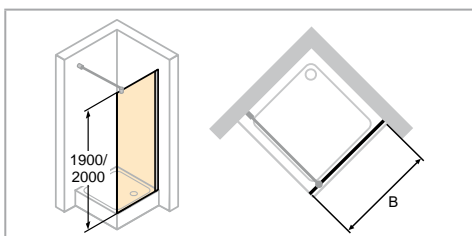
Naviac

Výška	Profil	Číslo výrobku	Cena
1900	Rozširovací profil o 15mm	178002	28,-
2000	Rozširovací profil o 15mm	178006	

Farba profilov - Sklo / dekor

Farba profilov	Kód farby	Prípl.	Sklo / dekor	bez Anti-Plaque		s Anti-Plaque	
				Kód skla	Prípl.	Kód skla	Prípl.
biela	055	0,-	číre	321	0,-	322	73,-
strieborná pololesklá	069		Privatima	373	133,-	375	206,-
strieborná matná	087						

HÜPPE Classics 2 4-uholník

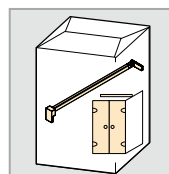
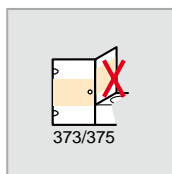
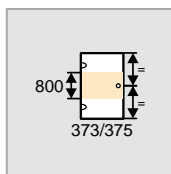
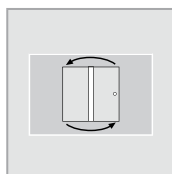



- Nie je možné objednať ako bočnú stenu samostatne stojacu.
- Výška umiestnenia držiaku na uteráky sa môže zvoliť individuálne a musí sa uviesť pri objednávke. Pri chýbajúcom údaji bude držiak na uteráky dodaný vždy v strede skla (výška a šírka).

Rozmery

WL:	25
R:	15
Mx:	M+15
MG:	30

WEM = Vstavaný rozmer vaničky (000)
M = Montážny rozmer Stred skla (001)
Prosím uveďte bezpodmienečne pri objednávke.



Bočná stena pre lietacie dvere

Výška	Typ	WEM B	M (stred skla) B	Číslo výrobku	Základná cena
1900	SW 700	685-700	655-670	C23901	258,-
	SW 750	735-750	705-720	C23902	
	SW 800	785-800	755-770	C23903	
	SW 900	885-900	855-870	C23904	
	SW 1000	985-1000	955-970	C23905	270,-
2000	SW 700	685-700	655-670	C23906	283,-
	SW 750	735-750	705-720	C23907	
	SW 800	785-800	755-770	C23908	
	SW 900	885-900	855-870	C23909	
	SW 1000	985-1000	955-970	C23910	298,-

Zhotovenie na mieru

Výška	Typ	Šírka B	Číslo výrobku	Základná cena
500-2000	Štandardné zhotovenie na mieru	200-1200	C23980	334,-
	SWK na vani, len s dvermi do niky	200-1200	C23981	

Rozsah nastavenia = zadaný rozmer - 8mm / + 7mm

Skosenie / výrezy

Skosenie a výrezy	Prípl.
	Príplatok k zhotoveniu na mieru za každé skosenie/výrez 133,-

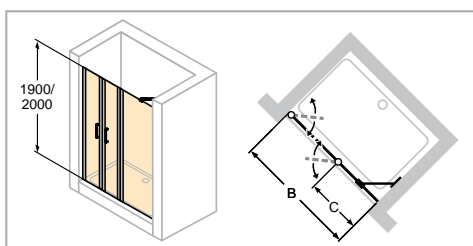
Varianta vybavenia

Varianta vybavenia	Prípl.
Držiak tyče na uterák (strieborná pololesklá)	T99 189,-

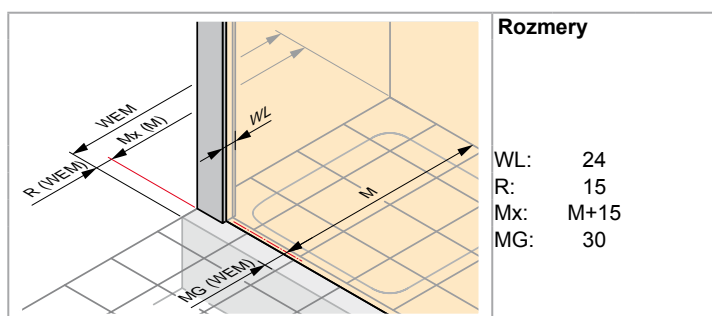
Farba profilov - Sklo / dekor

Farba profilov	Kód farby	Prípl.	Sklo / dekor		bez Anti-Plaque		s Anti-Plaque	
			Kód skla	Prípl.	Kód skla	Prípl.		
biela	055	0,-	číre	321	0,-	322	73,-	
strieborná pololesklá	069		Privatima	373	133,-	375	206,-	
strieborná matná	087							

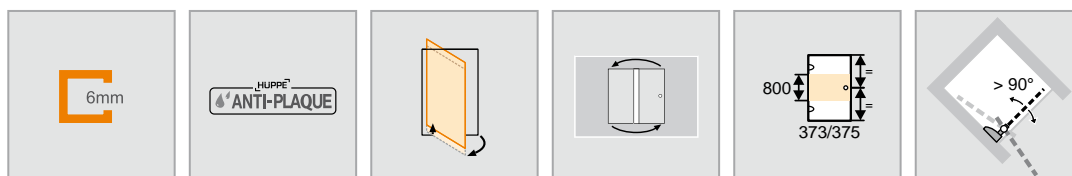
HÜPPE Classics 2 4-uholník



▪ K dispozícii od februára 2018.



WEM = Vstavaný rozmer vaničky (000)
 M = Montážny rozmer Stred skla (001)
 Prosím uveďte bezpodmienečne pri objednávke.



Lietacie dvere s protisegmentom do niky

Výška	Typ	WEM B	M (stred skla) B	Šírka C	Šírka vstupu	Číslo výrobku	Základná cena
1900	1200	1180-1205	1180-1205	392-407	620	C24601	763,-
	1400	1380-1405	1380-1405	392-407	620	C24602	785,-
	1600	1580-1605	1580-1605	592-607	820	C24603	801,-
	1800	1780-1805	1780-1805	792-807	1020	C24604	961,-
2000	1200	1180-1205	1180-1205	392-407	620	C24605	838,-
	1400	1380-1405	1380-1405	392-407	620	C24606	863,-
	1600	1580-1605	1580-1605	592-607	820	C24607	881,-
	1800	1780-1805	1780-1805	792-807	1020	C24608	1.058,-

Zhotovenie na mieru

Výška	Šírka B	Číslo výrobku	Základná cena
1400-2000	1000-1600	C24680	961,-
	1601-2000	C24681	1.153,-

Rozsah nastavenia = zadaný rozmer - 13mm / + 12mm

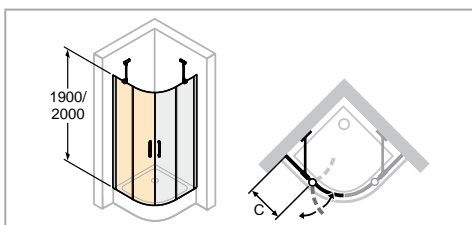
Naviac

Výška	Profil	Číslo výrobku	Cena
1900	Rozširovací profil o 15mm	178002	28,-
2000	Rozširovací profil o 15mm	178006	

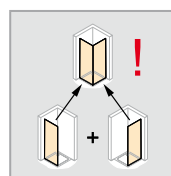
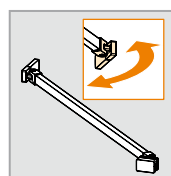
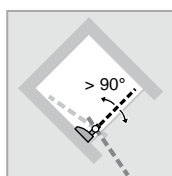
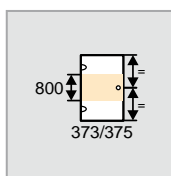
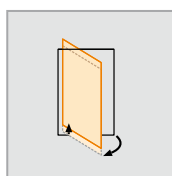

Farba profilov - Sklo / dekor

Farba profilov	Kód farby	Prípl.	Sklo / dekor		bez Anti-Plaque		s Anti-Plaque	
			Kód skla	Prípl.	Kód skla	Prípl.	Kód skla	Prípl.
biela	055	0,-	číre	321	0,-	322	73,-	
strieborná pololesklá	069		Privatima	373	133,-	375	206,-	
strieborná matná	087							

HÜPPE Classics 2 1/4-kruh



	<p>Rozmery</p> <p>WL: 25 R: 15 Mx: M+15 MG: 30</p>
<p>WEM = Vstavaný rozmer vaničky (000) M = Montážny rozmer Stred skla (001) Prosím uveďte bezpodmienečne pri objednávke.</p>	



Křídlové dveře s pevnými segmentami

Výška	Typ	WEM	M (Střed skla)	Šířka vstupu	Šířka C	Rádus	Číslo výrobku	Základná cena	
1900	800	785-800	755-770	630	280-295	500	C24001	373,-	
	900	885-900	855-870	630	380-395	500	C24002		
	1000	985-1000	955-970	630	480-495	500	C24003		
	2000	800	785-800	755-770	685	235-250	550	C24007	373,-
		900	885-900	855-870	685	335-350	550	C24008	
		1000	985-1000	955-970	685	435-450	550	C24009	
2000		800	785-800	755-770	630	280-295	500	C24004	411,-
		900	885-900	855-870	630	380-395	500	C24005	
		1000	985-1000	955-970	630	480-495	500	C24006	
	2000	800	785-800	755-770	685	235-250	550	C24010	411,-
		900	885-900	855-870	685	335-350	550	C24011	
		1000	985-1000	955-970	685	435-450	550	C24012	

POZOR: Ceny, číslo výrobku platí pre jedno křídlo. Kompletný výrobok sa skladá z dvoch čísel výrobku

Možné asymetrické kombinácie s HÜPPE Purano (rádius 500) alebo s vaničkami iných výrobcov.

Zhotovenie na mieru

Výška	Šířka	Šířka C	Rádus	Číslo výrobku	Základná cena
1900/2000	735-1135	200-600	500	C24080	485,-
	735-1135	200-600	550	C24081	

Zhotovenie na mieru možné len v šírke.

Rozsah nastavenia = zadaný rozmer - 8mm / + 7mm

Skosenie / výrezy

Skosenie a výrezy	Prípl.
	Príplatok k zhotoveniu na mieru za každé skosenie/výrez 133,-

Naviac

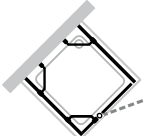
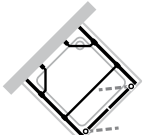
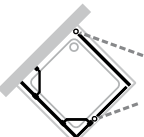
Výška	Profil	Číslo výrobku	Cena
1900	Rozširovací profil o 15mm	178003	28,-
2000	Rozširovací profil o 15mm	178007	

Farba profilov - Sklo / dekor

Farba profilov	Kód farby	Prípl.	Sklo / dekor	bez Anti-Plaque		s Anti-Plaque	
				Kód skla	Prípl.	Kód skla	Prípl.
biela	055	0,-	číre	321	0,-	322	73,-
strieborná pololesklá	069		Privatima	373	133,-	375	206,-
strieborná matná	087						

HÜPPE Classics 2 4-uholník

4-uholník Krídlové dvere pre U-kabínu

Výška	Šírka	Skladá sa z:	Pre typ	Číslo výrobku	Cena
1400-2000 1400-2000	700-1200 200-1200	1ks krídlové dvere s pevným segmentom 2ks bočná stena 1ks doplnková sada pre U-kabínu		C24180	1.175,-
1400-2000 1400-2000	600-1100 200-1200	1ks lietacie dvere 2ks bočná stena 1ks doplnková sada pre U-kabínu		C24480	1.225,-
1400-2000 1400-2000 1400-2000	700-1200 500-1100 200-1200	1ks krídlové dvere s pevným segmentom 1ks krídlové dvere 1ks bočná stena 1ks doplnková sada pre U-kabínu		C24280	1.379,-

Vždy je nutné uviesť, či sa uvedený rozmer vzťahuje na vstavaný rozmer vaničky alebo na montážny rozmer na stred skla (napr. pri montáži priamo na podlahu).

Pri rozmeroch treba preto v objednávke uviesť nasledujúce údaje:

Zamerané na vstavaný rozmer vaničky: 000

Zamerané na stred skla: 001

Farba profilov - Sklo / dekor

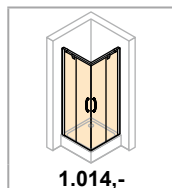
Farba profilov	Kód farby	Prípl.
biela	055	0,-
strieborná pololesklá	069	
strieborná matná	087	

Sklo / dekor	bez Anti-Plaque		s Anti-Plaque	
	Kód skla	Prípl.	Kód skla	Prípl.
čire	321	0,-	322	146,-

HÜPPE Aura elegance - Prehľad modelov - Základná cena

4-uholník

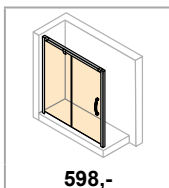
Posuvné dvere rohový vstup 2-dielny



1.014,-

D.6-D.7

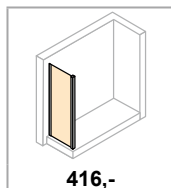
Posuvné dvere 1-dielne s pevným segmentom



598,-

D.8-D.11

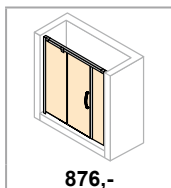
Bočná stena pre posuvné dvere 1-dielne s pevným segmentom



416,-

D.12-D.13

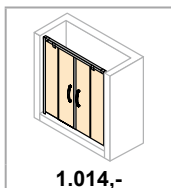
Posuvné dvere s pevným segmentom a protisegmentom



876,-

D.14-D.15

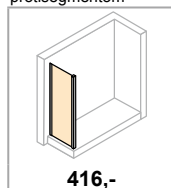
Posuvné dvere 2-dielne s pevnými segmentami



1.014,-

D.16-D.17

Bočná stena pre posuvné dvere 2-dielne s pevnými segmentami / posuvné dvere s pevným segmentom a protisegmentom

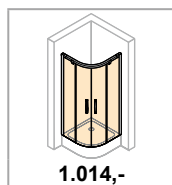


416,-

D.18-D.19

1/4-kruh

Posuvné dvere

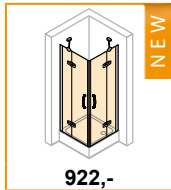


1.014,-

D.20-D.21

4-uholník

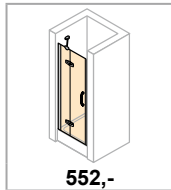
Krídlové dvere s pevnými segmentami rohový vstup



922,-

D.22-D.23

Krídlové dvere s pevným segmentom do niky



552,-

D.24-D.25

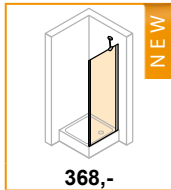
Krídlové dvere s pevným segmentom pre bočnú stenu / rohový vstup



460,-

D.26-D.29

Bočná stena

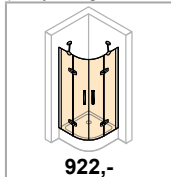


368,-

D.30-D.31

1/4-kruh

2-krídlové dvere s pevnými segmentami

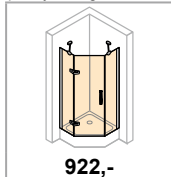


922,-

D.32-D.33

5-uholník

1-krídlové dvere s pevnými segmentami



922,-

D.34-D.35

NEW

Teraz tiež dostupné aj štandardne s výškou 2000mm!

Všetky ceny v EURO brutto bez DPH.

Všetky miery v mm

D.1

HÜPPE Aura elegance Posuvné dvere



HÜPPE Aura elegance Krídlové dvere



Detaily výrobku

Posuvné dvere



Madlo



Pre obzvlášť ľahké čistenie možno dverné segmenty ľahko odklopiť a zaklopiť



Transparentné posuvné dvere značky HÜPPE Aura elegance sa zatvárajú samostatne vďaka voliteľnej Soft-Close-/Soft-Open-funkcii



Rohová spojka, držiaky skla, krytky, madlo a prahová lišta vždy vo farbe chróm, resp. strieborná lesklá

Vysoko kvalitné chrómové aplikácie dodávajú posuvným dverám v prevedení strieborná matná a biela moderný dvojfarebný (bicolor) design:



Prevedenie vo farbe profilov strieborná matná



Prevedenie vo farbe profilov biela



Prevedenie vo farbe profilov strieborná lesklá

Všetky modely HÜPPE Aura elegance Posuvné dvere môžu byť voliteľne montované s prahovou lištou pre dosiahnutie optimálnej tesnosti, alebo bez prahovej lišty pre bezbariérový vstup.

Detaily výrobku Křídlové dveře

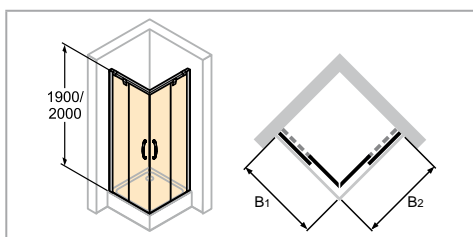


Pánt s integrovaným zdvíhacím / spúšťacím mechanizmom pre dokonalé uzatváranie dverí.
Stabilizačná vzpera, pánty, madlo a prahová lišta vždy vo farbe chróm, resp. strieborná lesklá.

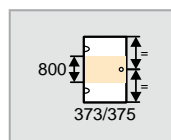
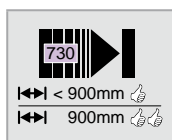
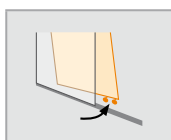



Madlo s pohodlným spôsobom uchopenia

HÜPPE Aura elegance 4-uholník



	Rozmery
	<p>WL: 23 R: 15 Mx: M+10 MG: 25</p>
<p>WEM = Vstavaný rozmer vaničky (000) M = Montážny rozmer Stred skla (001) Prosím uveďte bezpodmienečne pri objednávke.</p>	



Posuvné dvere rohový vstup 2-dielny

Výška	Typ	WEM B1	WEM B2	M (Stred skla) B1	M (Stred skla) B2	Šírka vstupu	Číslo výrobku	Základná cena
1900	800x800	785-805	785-805	760-780	760-780	380-410	401301	1.014,-
	900x900	885-905	885-905	860-880	860-880	450-480	401302	
	1000x1000	985-1005	985-1005	960-980	960-980	520-550	401303	1.064,-
	750x900	735-755	885-905	710-730	860-880	400-430	401304	1.014,-
	800x1200	785-805	1185-1205	760-780	1160-1180	520-550	401306	1.116,-
	900x750	885-905	735-755	860-880	710-730	400-430	401305	1.014,-
	1200x800	1185-1205	785-805	1160-1180	760-780	520-550	401307	1.116,-
2000	800x800	785-805	785-805	760-780	760-780	380-410	401308	1.116,-
	900x900	885-905	885-905	860-880	860-880	450-480	401309	
	1000x1000	985-1005	985-1005	960-980	960-980	520-550	401310	1.171,-
	750x900	735-755	885-905	710-730	860-880	400-430	401311	1.116,-
	800x1200	785-805	1185-1205	760-780	1160-1180	520-550	401313	1.227,-
	900x750	885-905	735-755	860-880	710-730	400-430	401312	1.116,-
	1200x800	1185-1205	785-805	1160-1180	760-780	520-550	401314	1.227,-

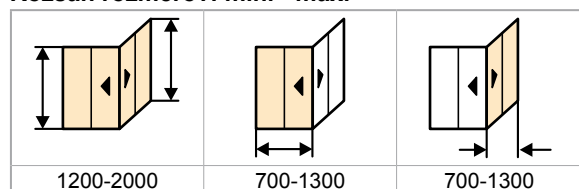
Zhotovenie na mieru

Výška	Šírka B1	Šírka B2	Číslo výrobku	Základná cena
1200-2000	700-1300	700-1300	401380	1.316,-

Rozsah nastavenia = zadaný rozmer - 10mm / + 10mm

Asymetrické riešenia: Minimálny rozmer 655mm, iba vtedy, ak je druhá strana široká minimálne 805mm.

Rozsah rozmerov: min. - max.



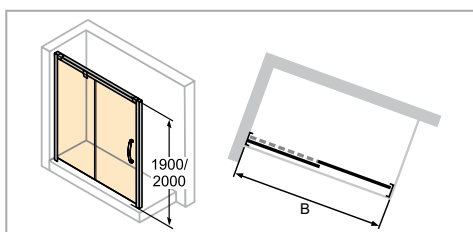
Varianta vybavenia

Varianta vybavenia voliteľná		Prípl.
Funkcia Soft-Open / Soft-Close	730	132,-

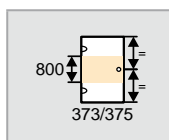
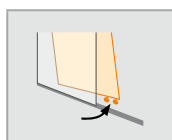

Farba profilov - Sklo / dekor

Farba profilov	Kód farby	Prípl.	Sklo / dekor	bez Anti-Plaque		s Anti-Plaque	
				Kód skla	Prípl.	Kód skla	Prípl.
biela	055	0,-	číre	321	0,-	322	0,-
strieborná matná	087	0,-	Sand Plus	315	266,-	316	266,-
strieborná lesklá	092	196,-	Privatima	373		375	

HÜPPE Aura elegance 4-uholník



	Rozmery
	WL: 23 R: 15 Mx: M+10 MG: 25
WEM = Vstavaný rozmer vaničky (000) M = Montážny rozmer Stred skla (001) Prosím uveďte bezpodmienečne pri objednávke.	



Posuvné dvere 1-dielne s pevným segmentom

Upevnenie vľavo

Výška	Typ	WEM Nika	WEM Bočná stena	M (stred skla) Nika	M (stred skla) Bočná stena	Šírka vstupu	Číslo výrobku	Základná cena
1900	900	860-900	890-930	860-900	872-912	330-370	401401	598,-
	1000	960-1000	990-1030	960-1000	972-1012	380-420	401402	630,-
	1100	1060-1100	1090-1130	1060-1100	1072-1112	430-470	401403	
	1200	1160-1200	1190-1230	1160-1200	1172-1212	480-520	401404	659,-
	1300	1260-1300	1290-1330	1260-1300	1272-1312	530-570	401405	
	1400	1360-1400	1390-1430	1360-1400	1372-1412	580-620	401406	
	1500	1460-1500	1490-1530	1460-1500	1472-1512	630-670	401407	
	1600	1560-1600	1590-1630	1560-1600	1572-1612	680-720	401408	
	1700	1660-1700	1690-1730	1660-1700	1672-1712	730-770	401409	
1800	1760-1800	1790-1830	1760-1800	1772-1812	780-820	401410		
2000	900	860-900	890-930	860-900	872-912	330-370	401411	692,-
	1000	960-1000	990-1030	960-1000	972-1012	380-420	401412	
	1100	1060-1100	1090-1130	1060-1100	1072-1112	430-470	401413	
	1200	1160-1200	1190-1230	1160-1200	1172-1212	480-520	401414	725,-
	1300	1260-1300	1290-1330	1260-1300	1272-1312	530-570	401415	
	1400	1360-1400	1390-1430	1360-1400	1372-1412	580-620	401416	
	1500	1460-1500	1490-1530	1460-1500	1472-1512	630-670	401417	
	1600	1560-1600	1590-1630	1560-1600	1572-1612	680-720	401418	
	1700	1660-1700	1690-1730	1660-1700	1672-1712	730-770	401419	
1800	1760-1800	1790-1830	1760-1800	1772-1812	780-820	401420		

Zhotovenie na mieru - Upevnenie vľavo

Výška	Typ	Šírka B	Číslo výrobku	Základná cena
1200-2000	Do niky	900-2000	401480	777,-
	Pre bočnú stenu	900-2000	401481	

Rozsah nastavenia = zadaný rozmer - 20mm / + 20mm

Rozsah rozmerov: min. - max.

1200-2000	900-2000

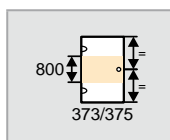
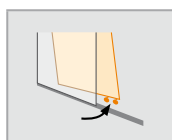

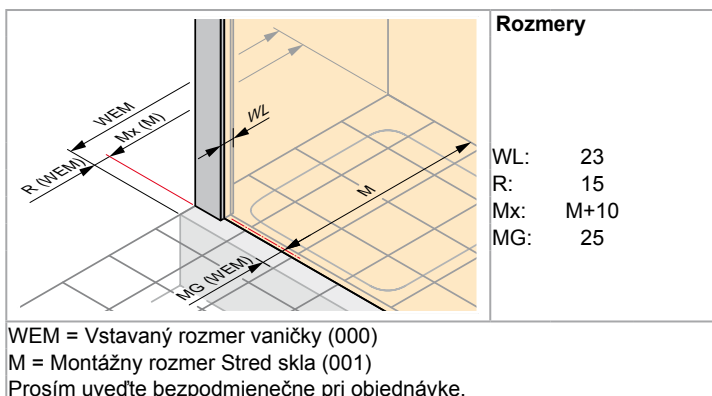
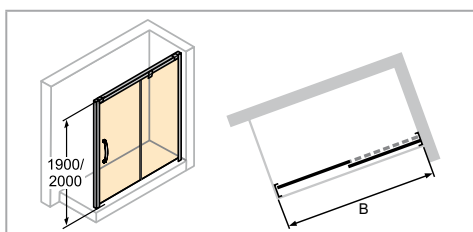
Varianta vybavenia

Varianta vybavenia voliteľná		Prípl.
Funkcia Soft-Open / Soft-Close	730	66,-

Farba profilov - Sklo / dekor

Farba profilov	Kód farby	Prípl.	Sklo / dekor	bez Anti-Plaque		s Anti-Plaque	
				Kód skla	Prípl.	Kód skla	Prípl.
biela	055	0,-	číre	321	0,-	322	0,-
strieborná matná	087	0,-	Sand Plus	315	133,-	316	133,-
strieborná lesklá	092	98,-	Privatima	373		375	

HÜPPE Aura elegance 4-uholník



Posuvné dvere 1-dielne s pevným segmentom

Upevnenie vpravo

Výška	Typ	WEM Nika	WEM Bočná stena	M (stred skla) Nika	M (stred skla) Bočná stena	Šírka vstupu	Číslo výrobku	Základná cena	
1900	900	860-900	890-930	860-900	872-912	330-370	401501	598,-	
	1000	960-1000	990-1030	960-1000	972-1012	380-420	401502		
	1100	1060-1100	1090-1130	1060-1100	1072-1112	430-470	401503	630,-	
	1200	1160-1200	1190-1230	1160-1200	1172-1212	480-520	401504		
	1300	1260-1300	1290-1330	1260-1300	1272-1312	530-570	401505	659,-	
	1400	1360-1400	1390-1430	1360-1400	1372-1412	580-620	401506		
	1500	1460-1500	1490-1530	1460-1500	1472-1512	630-670	401507		
	1600	1560-1600	1590-1630	1560-1600	1572-1612	680-720	401508		
	1700	1660-1700	1690-1730	1660-1700	1672-1712	730-770	401509		
1800	1760-1800	1790-1830	1760-1800	1772-1812	780-820	401510	692,-		
2000	900	860-900	890-930	860-900	872-912	330-370		401511	
	1000	960-1000	990-1030	960-1000	972-1012	380-420		401512	
	1100	1060-1100	1090-1130	1060-1100	1072-1112	430-470		401513	
	1200	1160-1200	1190-1230	1160-1200	1172-1212	480-520		401514	725,-
	1300	1260-1300	1290-1330	1260-1300	1272-1312	530-570		401515	
	1400	1360-1400	1390-1430	1360-1400	1372-1412	580-620		401516	
	1500	1460-1500	1490-1530	1460-1500	1472-1512	630-670		401517	
	1600	1560-1600	1590-1630	1560-1600	1572-1612	680-720		401518	
	1700	1660-1700	1690-1730	1660-1700	1672-1712	730-770	401519	725,-	
1800	1760-1800	1790-1830	1760-1800	1772-1812	780-820	401520			

Zhotovenie na mieru - Upevnenie vpravo

Výška	Typ	Šírka B	Číslo výrobku	Základná cena
1200-2000	Do niky	900-2000	401580	777,-
	Pre bočnú stenu	900-2000	401581	

Rozsah nastavenia = zadaný rozmer - 20mm / + 20mm

Rozsah rozmerov: min. - max.

1200-2000	900-2000

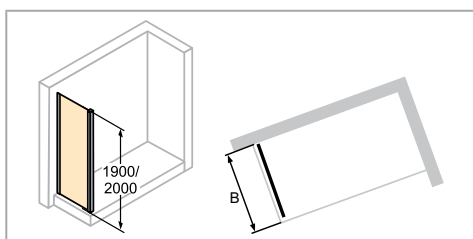
Varianta vybavenia

Varianta vybavenia voliteľná		Prípl.
Funkcia Soft-Open / Soft-Close	730	66,-

Farba profilov - Sklo / dekor

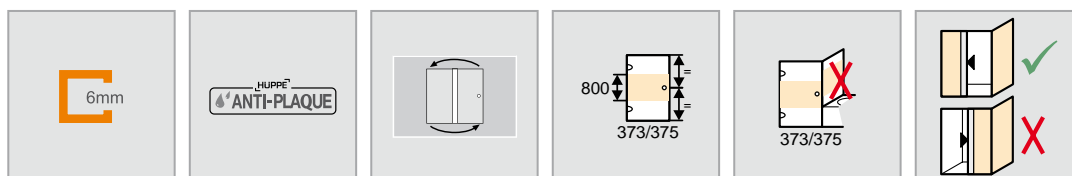
Farba profilov	Kód farby	Prípl.	Sklo / dekor	bez Anti-Plaque		s Anti-Plaque	
				Kód skla	Prípl.	Kód skla	Prípl.
biela	055	0,-	číre	321	0,-	322	0,-
strieborná matná	087		Sand Plus	315	133,-	316	133,-
strieborná lesklá	092		Privatima	373		375	

HÜPPE Aura elegance 4-uholník



- Výška umiestnenia držiaku na uteráky sa môže zvoliť individuálne a musí sa uviesť pri objednávke. Pri chýbajúcom údaji bude držiak na uteráky dodaný vždy v strede skla (výška a šírka).

	Rozmery
	WL: 23 R: 8 Mx: M+10 MG: 18
WEM = Vstavaný rozmer vaničky (000) M = Montážny rozmer Stred skla (001) Prosím uveďte bezpodmienečne pri objednávke.	



Bočná stena pre posuvné dvere 1-dielne s pevným segmentom

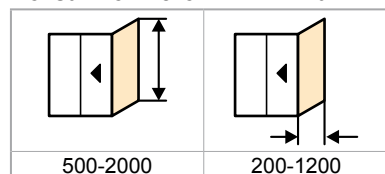
Výška	Typ	WEM	M (Stred skla)	Číslo výrobku	Základná cena
1900	SW 750	735-755	710-730	401601	416,-
	SW 800	785-805	760-780	401602	
	SW 900	885-905	860-880	401603	
	SW 1000	985-1005	960-980	401604	436,-
2000	SW 750	735-755	710-730	401605	458,-
	SW 800	785-805	760-780	401606	
	SW 900	885-905	860-880	401607	
	SW 1000	985-1005	960-980	401608	480,-

Zhotovenie na mieru

Výška	Typ	Šírka B	Číslo výrobku	Základná cena
500-2000	Štandardné zhotovenie na mieru	200-1200	401680	539,-
	SWK na vani	200-1200	401681	
	V rovine	200-1200	401682	

Rozsah nastavenia = zadaný rozmer - 10mm / + 10mm

Rozsah rozmerov: min. - max.



Skosenie / výrezy

Skosenie a výrezy	Prípl.
	Príplatok k zhotoveniu na mieru za každé skosenie/výrez 133,-

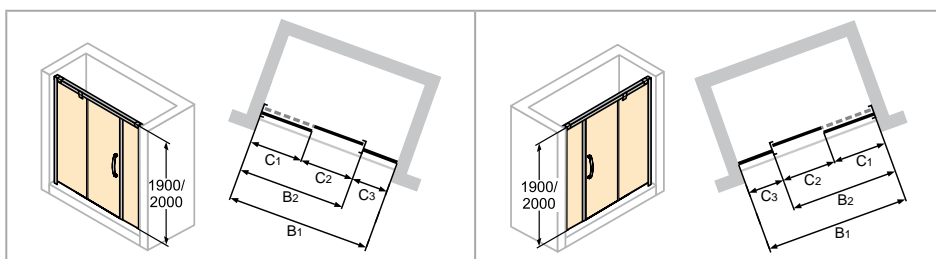
Varianta vybavenia

Varianta vybavenia	Prípl.
Držiak tyče na uterák (strieborná pololesklá)	T99 189,-

Farba profilov - Sklo / dekor

Farba profilov	Kód farby	Prípl.	Sklo / dekor	bez Anti-Plaque		s Anti-Plaque	
				Kód skla	Prípl.	Kód skla	Prípl.
biela	055	0,-	číre	321	0,-	322	0,-
strieborná matná	087	0,-	Sand Plus	315	133,-	316	133,-
strieborná lesklá	092	98,-	Privatima	373		375	

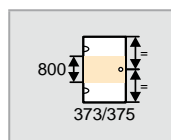
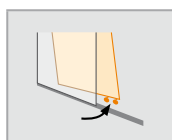

HÜPPE Aura elegance 4-uholník



Upevnenie vľavo

Upevnenie vpravo

	Rozmery
	WL: 23 R: 15 Mx: M+10 MG: 25
WEM = Vstavaný rozmer vaničky (000) M = Montážny rozmer Stred skla (001) Prosím uveďte bezpodmienečne pri objednávke.	



Posuvné dvere s pevným segmentom a protisegmentom

Upevnenie vľavo

Výška	Typ	WEM Nika/SWK	WEM Bočná stena	M (stred skla) Nika/ SWK	M (stred skla) Bočná stena	Šírka C1	Šírka C2	Šírka C3	Číslo výrobku	Základná cena
1900	1600	1560-1600	1590-1630	1560-1600	1572-1612	670-685	575-615	211-226	401801	876,-
	1700	1660-1700	1690-1730	1660-1700	1672-1712	720-735	625-665	211-226	401802	
	1800	1760-1800	1790-1830	1760-1800	1772-1812	770-785	675-715	211-226	401803	
2000	1600	1560-1600	1590-1630	1560-1600	1572-1612	670-685	575-615	211-226	401804	962,-
	1700	1660-1700	1690-1730	1660-1700	1672-1712	720-735	625-665	211-226	401805	
	1800	1760-1800	1790-1830	1760-1800	1772-1812	770-785	675-715	211-226	401806	

Zhotovenie na mieru - Upevnenie vľavo

Výška	Typ	Šírka B1	Šírka B2	Šírka protisegmentu C3	Číslo výrobku	Základná cena
1200-2000	Do niky	1200-1800	1000-1600	200-1200	401880	1.137,-
	Do niky	1801-2400	1000-2200	200-1200	40188A	1.508,-
	Pre bočnú stenu	1200-1800	1000-1600	200-1200	401881	1.137,-
	Pre bočnú stenu	1801-2400	1000-2200	200-1200	40188B	1.508,-

Rozsah nastavenia = zadaný rozmer - 20mm / + 20mm

Upevnenie vpravo

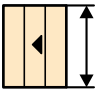
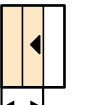
Výška	Typ	WEM Nika/SWK	WEM Bočná stena	M (stred skla) Nika/ SWK	M (stred skla) Bočná stena	Šírka C1	Šírka C2	Šírka C3	Číslo výrobku	Základná cena
1900	1600	1560-1600	1590-1630	1560-1600	1572-1612	670-685	575-615	211-226	401901	876,-
	1700	1660-1700	1690-1730	1660-1700	1672-1712	720-735	625-665	211-226	401902	
	1800	1760-1800	1790-1830	1760-1800	1772-1812	770-785	675-715	211-226	401903	
2000	1600	1560-1600	1590-1630	1560-1600	1572-1612	670-685	575-615	211-226	401904	962,-
	1700	1660-1700	1690-1730	1660-1700	1672-1712	720-735	625-665	211-226	401905	
	1800	1760-1800	1790-1830	1760-1800	1772-1812	770-785	675-715	211-226	401906	

Zhotovenie na mieru - Upevnenie vpravo

Výška	Typ	Šírka B1	Šírka B2	Šírka protisegmentu C3	Číslo výrobku	Základná cena
1200-2000	Do niky	1200-1800	1000-1600	200-1200	401980	1.137,-
	Do niky	1801-2400	1000-2200	200-1200	40198A	1.508,-
	Pre bočnú stenu	1200-1800	1000-1600	200-1200	401981	1.137,-
	Pre bočnú stenu	1801-2400	1000-2200	200-1200	40198B	1.508,-

Rozsah nastavenia = zadaný rozmer - 20mm / + 20mm

Rozsah rozmerov: min. - max.

			
1200-2000	1200-2400	1000-2200	200-1200

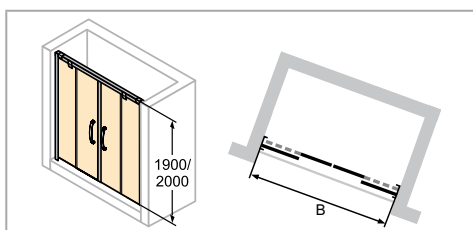
Varianta vybavenia

Varianta vybavenia voliteľná		Prípl.
Funkcia Soft-Open / Soft-Close	730	66,-

Farba profilov - Sklo / dekor

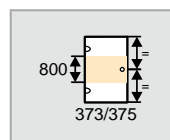
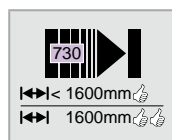
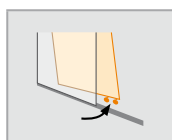

Farba profilov	Kód farby	Prípl.	Sklo / dekor	bez Anti-Plaque		s Anti-Plaque	
				Kód skla	Prípl.	Kód skla	Prípl.
biela	055	0,-	číre	321	0,-	322	0,-
strieborná matná	087	0,-	Sand Plus	315	266,-	316	266,-
strieborná lesklá	092	196,-	Privatima	373		375	

HÜPPE Aura elegance 4-uholník



Rozmery	
WL:	23
R:	15
Mx:	M+10
MG:	25

WEM = Vstavaný rozmer vaničky (000)
M = Montážny rozmer Stred skla (001)
Prosím uvedte bezpodmienečne pri objednávke.



Posuvné dvere 2-dielne s pevnými segmentami

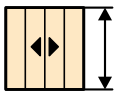
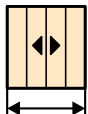
Výška	Typ	WEM Nika/SWK	WEM Bočná stena	M (stred skla) Nika/ SWK	M (stred skla) Bočná stena	Šírka vstupu	Číslo výrobku	Základná cena
1900	1600	1560-1600	1590-1630	1560-1600	1572-1612	610-650	402101	1.014,-
	1700	1660-1700	1690-1730	1660-1700	1672-1712	660-700	402102	
	1800	1760-1800	1790-1830	1760-1800	1772-1812	710-750	402103	
2000	1600	1560-1600	1590-1630	1560-1600	1572-1612	610-650	402104	1.116,-
	1700	1660-1700	1690-1730	1660-1700	1672-1712	660-700	402105	
	1800	1760-1800	1790-1830	1760-1800	1772-1812	710-750	402106	

Zhotovenie na mieru

Výška	Typ	Šírka B	Číslo výrobku	Základná cena
1200-2000	Do niky	1200-1800	402180	1.316,-
	Do niky	1801-2200	40218A	1.687,-
	Pre bočnú stenu	1200-1800	402181	1.316,-
	Pre bočnú stenu	1801-2200	40218B	1.687,-

Rozsah nastavenia = zadaný rozmer - 20mm / + 20mm

Rozsah rozmerov: min. - max.

	
1200-2000	1200-2200

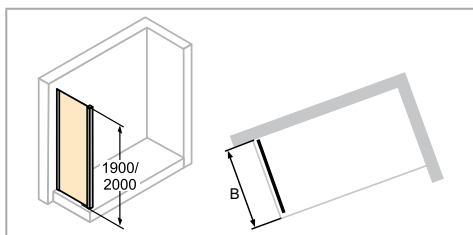
Varianta vybavenia

Varianta vybavenia voliteľná		Prípl.
Funkcia Soft-Open / Soft-Close	730	132,-

Farba profilov - Sklo / dekor

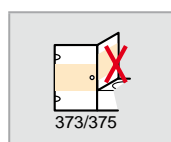
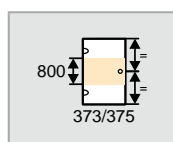
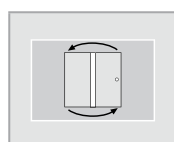

Farba profilov	Kód farby	Prípl.	Sklo / dekor	bez Anti-Plaque		s Anti-Plaque	
				Kód skla	Prípl.	Kód skla	Prípl.
biela	055	0,-	číre	321	0,-	322	0,-
strieborná matná	087	0,-	Sand Plus	315	266,-	316	266,-
strieborná lesklá	092	196,-	Privatima	373		375	

HÜPPE Aura elegance 4-uholník



- Výška umiestnenia držiaku na uteráky sa môže zvoliť individuálne a musí sa uviesť pri objednávke. Pri chýbajúcom údaji bude držiak na uteráky dodaný vždy v strede skla (výška a šírka).

	Rozmery
	WL: 23 R: 8 Mx: M+10 MG: 18
WEM = Vstavaný rozmer vaničky (000) M = Montážny rozmer Stred skla (001) Prosím uveďte bezpodmienečne pri objednávke.	



Bočná stena pre posuvné dvere 2-dielne s pevnými segmentami / posuvné dvere s pevným segmentom a protisegmentom

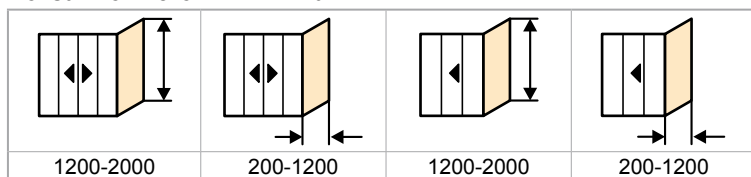
Výška	Typ	WEM	M (Stred skla)	Číslo výrobku	Základná cena
1900	SW 750	735-755	710-730	402201	416,-
	SW 800	785-805	760-780	402202	
	SW 900	885-905	860-880	402203	436,-
	SW 1000	985-1005	960-980	402204	
2000	SW 750	735-755	710-730	402205	458,-
	SW 800	785-805	760-780	402206	
	SW 900	885-905	860-880	402207	480,-
	SW 1000	985-1005	960-980	402208	

Zhotovenie na mieru

Výška	Typ	Šírka B	Číslo výrobku	Základná cena
1200-2000	Štandardné zhotovenie na mieru	200-1200	402280	539,-
	SWK na vani	200-1200	402281	
	V rovine	200-1200	402282	

Rozsah nastavenia = zadaný rozmer - 10mm / + 10mm

Rozsah rozmerov: min. - max.



Skosenie / výrezy

Skosenie a výrezy	Prípl.
	Príplatok k zhotoveniu na mieru za každé skosenie/výrez 133,-

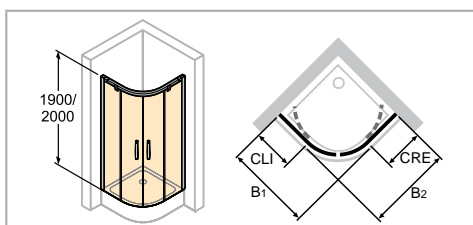
Varianta vybavenia

Varianta vybavenia	Prípl.
Držiak tyče na uterák (strieborná pololesklá)	T99 189,-

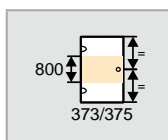
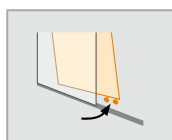

Farba profilov - Sklo / dekor

Farba profilov	Kód farby	Prípl.	Sklo / dekor	bez Anti-Plaque		s Anti-Plaque	
				Kód skla	Prípl.	Kód skla	Prípl.
biela	055	0,-	číre	321	0,-	322	0,-
strieborná matná	087	0,-	Sand Plus	315	133,-	316	133,-
strieborná lesklá	092	98,-	Privatima	373		375	

HÜPPE Aura elegance 1/4-kruh



	<p>Rozmery</p> <p>WL: 23 R: 15 Mx: M+10 MG: 25</p>
<p>WEM = Vstavaný rozmer vaničky (000) M = Montážny rozmer Stred skla (001) Prosím uveďte bezpodmienečne pri objednávke.</p>	



Posuvné dvere

Výška	Typ B1/B2	WEM B1	WEM B2	M (Stred skla) B1	M (Stred skla) B2	CLI	CRE	Šírka vstupu	Rádus	Číslo výrobku	Základná cena
1900	800 x 800	785-805	785-805	760-780	760-780	300-320	300-320	465	500	402401	1.014,-
	900 x 900	885-905	885-905	860-880	860-880	400-420	400-420	465	500	402402	
	1000 x 1000	985-1005	985-1005	960-980	960-980	500-520	500-520	465	500	402403	1.064,-
	1200 x 1200	1185-1205	1185-1205	1160-1180	1160-1180	700-720	700-720	465	500	402404	1.116,-
	750 x 900	735-755	885-905	710-730	860-880	250-270	400-420	465	500	402405	1.014,-
	900 x 750	885-905	735-755	860-880	710-730	400-420	250-270	465	500	402406	
	800 x 900	785-805	885-905	760-780	860-880	300-320	400-420	465	500	402407	
	900 x 800	885-905	785-805	860-880	760-780	400-420	300-320	465	500	402408	
	800 x 1000	785-805	985-1005	760-780	960-980	300-320	500-520	465	500	402409	1.064,-
	1000 x 800	985-1005	785-805	960-980	760-780	500-520	300-320	465	500	402410	
	800 x 1200	785-805	1185-1205	760-780	1160-1180	300-320	700-720	465	500	402413	1.116,-
	1200 x 800	1185-1205	785-805	1160-1180	760-780	700-720	300-320	465	500	402414	
	900 x 1000	885-905	985-1005	860-880	960-980	400-420	500-520	465	500	402411	1.064,-
	1000 x 900	985-1005	885-905	960-980	860-880	500-520	400-420	465	500	402412	
	900 x 1200	885-905	1185-1205	860-880	1160-1180	400-420	700-720	465	500	402415	1.116,-
	1200 x 900	1185-1205	885-905	1160-1180	860-880	700-720	400-420	465	500	402416	
	800 x 800	785-805	785-805	760-780	760-780	255-275	255-275	445	550	402417	1.014,-
	900 x 900	885-905	885-905	860-880	860-880	355-375	355-375	510	550	402418	
	1000 x 1000	985-1005	985-1005	960-980	960-980	455-475	455-475	510	550	402419	1.064,-
	1200 x 1200	1185-1205	1185-1205	1160-1180	1160-1180	655-675	655-675	510	550	402420	
2000	800 x 800	785-805	785-805	760-780	760-780	300-320	300-320	465	500	402421	1.116,-
	900 x 900	885-905	885-905	860-880	860-880	400-420	400-420	465	500	402422	
	1000 x 1000	985-1005	985-1005	960-980	960-980	500-520	500-520	465	500	402423	1.171,-
	1200 x 1200	1185-1205	1185-1205	1160-1180	1160-1180	700-720	700-720	465	500	402424	1.227,-
	750 x 900	735-755	885-905	710-730	860-880	250-270	400-420	465	500	402425	1.116,-
	900 x 750	885-905	735-755	860-880	710-730	400-420	250-270	465	500	402426	
	800 x 900	785-805	885-905	760-780	860-880	300-320	400-420	465	500	402427	
	900 x 800	885-905	785-805	860-880	760-780	400-420	300-320	465	500	402428	
	800 x 1000	785-805	985-1005	760-780	960-980	300-320	500-520	465	500	402429	1.171,-
	1000 x 800	985-1005	785-805	960-980	760-780	500-520	300-320	465	500	402430	
	800 x 1200	785-805	1185-1205	760-780	1160-1180	300-320	700-720	465	500	402433	1.227,-
	1200 x 800	1185-1205	785-805	1160-1180	760-780	700-720	300-320	465	500	402434	
	900 x 1000	885-905	985-1005	860-880	960-980	400-420	500-520	465	500	402431	1.171,-
	1000 x 900	985-1005	885-905	960-980	860-880	500-520	400-420	465	500	402432	
	900 x 1200	885-905	1185-1205	860-880	1160-1180	400-420	700-720	465	500	402435	1.227,-
	1200 x 900	1185-1205	885-905	1160-1180	860-880	700-720	400-420	465	500	402436	
	800 x 800	785-805	785-805	760-780	760-780	255-275	255-275	445	550	402437	1.116,-
	900 x 900	885-905	885-905	860-880	860-880	355-375	355-375	510	550	402438	
	1000 x 1000	985-1005	985-1005	960-980	960-980	455-475	455-475	510	550	402439	1.171,-
	1200 x 1200	1185-1205	1185-1205	1160-1180	1160-1180	655-675	655-675	510	550	402440	1.227,-

Zhotovenie na mieru

Výška	Šírka B1	Šírka B2	CLI	CRE	Rádus	Číslo výrobku	Základná cena
1900/2000	700-1195	700-1195	289-704	289-704	500	402480	1.316,-
	700-1195	700-1195	289-704	289-704	550	402481	

Zhotovenie na mieru možné len v šírke.

Rozsah nastavenia = zadaný rozmer - 10mm / + 10mm

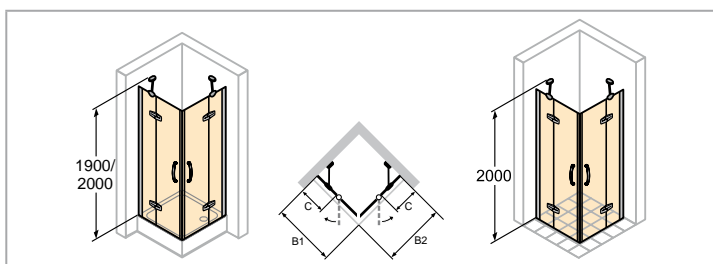
Rozsah rozmerov: min. - max.

1900/2000	700-1195	700-1195	289-704	289-704

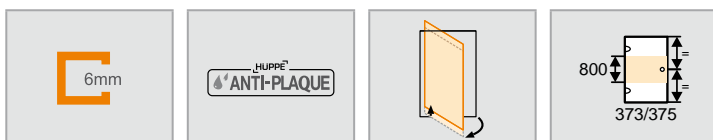
Farba profilov - Sklo / dekor

Farba profilov	Kód farby	Prípl.	Sklo / dekor	bez Anti-Plaque		s Anti-Plaque	
				Kód skla	Prípl.	Kód skla	Prípl.
biela	055	0,-	číre	321	0,-	322	0,-
strieborná matná	087	0,-	Sand Plus	315	266,-	316	266,-
strieborná lesklá	092	196,-	Privatima	373		375	

HÜPPE Aura elegance 4-uholník



	<p>Rozmery</p> <p>WL: 25 R: 15 Mx: M+15 MG: 30</p>
<p>WEM = Vstavaný rozmer vaničky (000) M = Montážny rozmer Stred skla (001) Prosím uveďte bezpodmienečne pri objednávke.</p>	



Krídlové dvere s pevnými segmentami rohový vstup

Doporučená montáž na sprchovú vaničku

Výška	Typ	WEM B1	WEM B2	M (Stred skla) B1	M (Stred skla) B2	Šírka vstupu	Šírka pevného segmentu C	Číslo výrobku	Základná cena
1900	800x800	785-800	785-800	755-770	755-770	680	265-280	400501	922,-
	900x900	885-900	885-900	855-870	855-870	820	265-280	400502	
	1000x1000	985-1000	985-1000	955-970	955-970	960	265-280	400503	966,-
2000	800x800	785-800	785-800	755-770	755-770	680	265-280	400520	1.013,-
	900x900	885-900	885-900	855-870	855-870	820	265-280	400521	
	1000x1000	985-1000	985-1000	955-970	955-970	960	265-280	400522	1.064,-

Doporučená montáž priamo na podlahu

Výška	Typ	M (Stred skla) B1	M (Stred skla) B2	Šírka vstupu	Šírka pevného segmentu C	Číslo výrobku	Základná cena
2000	800x800	792-807	792-807	680	302-317	400512	1.013,-
	900x900	892-907	892-907	820	302-317	400513	
	1000x1000	992-1007	992-1007	960	302-317	400514	1.064,-

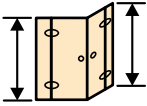
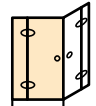
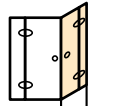
Zhotovenie na mieru

Výška	Šírka B1	Šírka B2	Číslo výrobku	Základná cena
1600-2000	700-1200	700-1200	400580	1.198,-

Rozsah nastavenia = zadaný rozmer - 8mm / + 7mm

Šírky pevných segmentov definuje HÜPPE.

Rozsah rozmerov: min. - max.

		
1600-2000	700-1200	700-1200

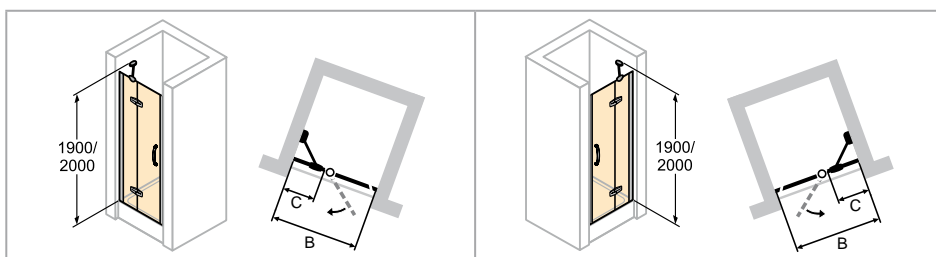
Naviac

Výška	Profil	Číslo výrobku	Cena
1900	Rozširovací profil o 15mm	178002	28,-
2000	Rozširovací profil o 15mm		

Farba profilov - Sklo / dekor

Farba profilov	Kód farby	Prípl.	Sklo / dekor	bez Anti-Plaque		s Anti-Plaque	
				Kód skla	Prípl.	Kód skla	Prípl.
biela	055	0,-	číre	321	0,-	322	0,-
strieborná matná	087		Sand Plus	315	266,-	316	266,-
strieborná lesklá	092		Privatima	373		375	

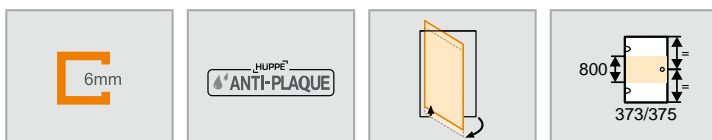
HÜPPE Aura elegance 4-uholník



Upevnenie vľavo

Upevnenie vpravo

	<p>Rozmery</p> <p>WL: 25 R: 15 Mx: M+15 MG: 30</p>
<p>WEM = Vstavaný rozmer vaničky (000) M = Montážny rozmer Stred skla (001) Prosím uveďte bezpodmienečne pri objednávke.</p>	



Křídlové dveře s pevným segmentom do niky

Upevnenie vľavo

Výška	Typ	WEM B	M (stred skla) B	Šírka vstupu	Šírka pevného segmentu C	Číslo výrobku	Základná cena
1900	800	785-805	785-805	472	265-280	400101	552,-
	900	885-905	885-905	572	265-280	400102	
	1000	985-1005	985-1005	672	265-280	400103	580,-
	1200	1185-1205	1185-1205	672	465-480	400107	591,-
2000	800	785-805	785-805	472	265-280	400104	608,-
	900	885-905	885-905	572	265-280	400105	
	1000	985-1005	985-1005	672	265-280	400106	638,-
	1200	1185-1205	1185-1205	672	465-480	400108	650,-

Zhotovenie na mieru - Upevnenie vľavo

Výška	Šírka B	Číslo výrobku	Základná cena
1600-2000	700-1200	400180	719,-

Rozsah nastavenia = zadaný rozmer - 10mm / + 10mm

Šírky pevných segmentov definuje HÜPPE.

Upevnenie vpravo

Výška	Typ	WEM B	M (stred skla) B	Šírka vstupu	Šírka pevného segmentu C	Číslo výrobku	Základná cena
1900	800	785-805	785-805	472	265-280	400201	552,-
	900	885-905	885-905	572	265-280	400202	
	1000	985-1005	985-1005	672	265-280	400203	580,-
	1200	1185-1205	1185-1205	672	465-480	400207	591,-
2000	800	785-805	785-805	472	265-280	400204	608,-
	900	885-905	885-905	572	265-280	400205	
	1000	985-1005	985-1005	672	265-280	400206	638,-
	1200	1185-1205	1185-1205	672	465-480	400208	650,-



Zhotovenie na mieru - Upevnenie vpravo

Výška	Šírka B	Číslo výrobku	Základná cena
1600-2000	700-1200	400280	719,-

Rozsah nastavenia = zadaný rozmer - 10mm / + 10mm

Šírky pevných segmentov definuje HÜPPE.

Rozsah rozmerov: min. - max.

	
1600-2000	700-1200

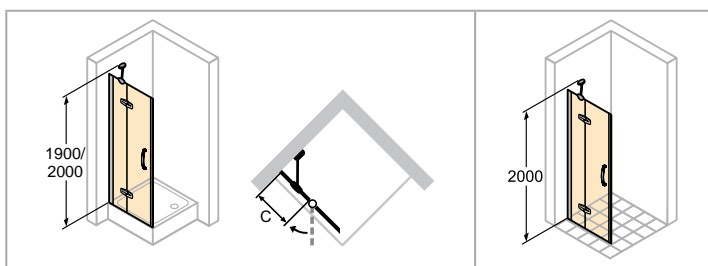
Naviac

Výška	Profil	Číslo výrobku	Cena
1900	Rozširovací profil o 15mm	178002	28,-
2000	Rozširovací profil o 15mm	178006	

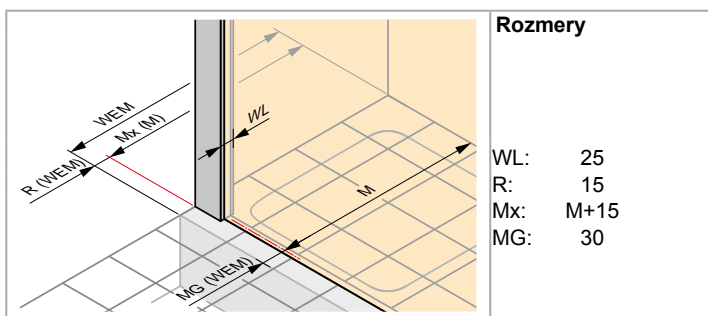
Farba profilov - Sklo / dekor

Farba profilov	Kód farby	Prípl.	Sklo / dekor	bez Anti-Plaque		s Anti-Plaque	
				Kód skla	Prípl.	Kód skla	Prípl.
biela	055	0,-	číre	321	0,-	322	0,-
strieborná matná	087		Sand Plus	315	133,-	316	133,-
strieborná lesklá	092		Privatima	373		375	

HÜPPE Aura elegance 4-uholník



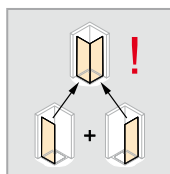
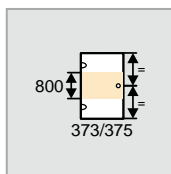
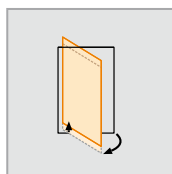

Upevnenie vľavo



Rozmery

- WL: 25
- R: 15
- Mx: M+15
- MG: 30

WEM = Vstavaný rozmer vaničky (000)
 M = Montážny rozmer Stred skla (001)
 Prosím uveďte bezpodmienečne pri objednávke.



Krídlové dvere s pevným segmentom pre bočnú stenu / rohový vstup

Upevnenie vľavo

Doporučená montáž na sprchovú vaničku

Výška	Typ	WEM	M (Stred skla)	Šírka vstupu STS	Šírka vstupu STE	Šírka pevného segmentu C	Číslo výrobku	Základná cena
1900	750	735-750	705-720	372	540	315-330	400304	460,-
	800	785-800	755-770	472	680	265-280	400301	
	900	885-900	855-870	572	820	265-280	400302	
	1000	985-1000	955-970	672	960	265-280	400303	484,-
	1200	1185-1200	1155-1170	672	965	465-480	400305	507,-
2000	750	735-750	705-720	372	540	315-330	400311	
	800	785-800	755-770	472	680	265-280	400312	
	900	885-900	855-870	572	820	265-280	400313	
	1000	985-1000	955-970	672	960	265-280	400314	
	1200	1185-1200	1155-1170	672	965	465-480	400315	558,-

POZOR: Kompletný rohový vstup sa skladá z dvoch obj. čísiel. Právě dvere pozri ďalšia strana.

Upevnenie vľavo

Doporučená montáž priamo na podlahu

Výška	Typ	M (Stred skla)	Šírka vstupu STS	Šírka vstupu STE	Šírka pevného segmentu C	Číslo výrobku	Základná cena
2000	750	742-757	380	540	352-367	400306	507,-
	800	792-807	480	680	302-317	400307	
	900	892-907	580	820	302-317	400308	
	1000	992-1007	680	960	302-317	400309	532,-
	1200	1192-1207	680	965	502-517	400310	558,-

POZOR: Kompletný rohový vstup sa skladá z dvoch obj. čísiel. Právě dvere pozri ďalšia strana.

Zhotovenie na mieru - Upevnenie vľavo

Výška	Šírka	Číslo výrobku	Základná cena
1600-2000	700-1200	400380	598,-

Rozsah nastavenia = zadaný rozmer - 8mm / + 7mm

Šírky pevných segmentov definuje HÜPPE.

Rozsah rozmerov: min. - max.

1600-2000	700-1200

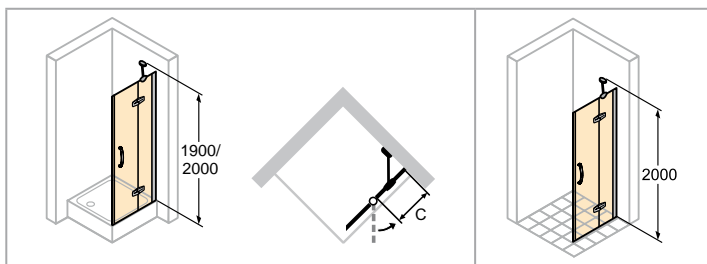
Naviac

Výška	Profil	Číslo výrobku	Cena
1900	Rozširovací profil o 15mm	178002	28,-
2000	Rozširovací profil o 15mm	178006	

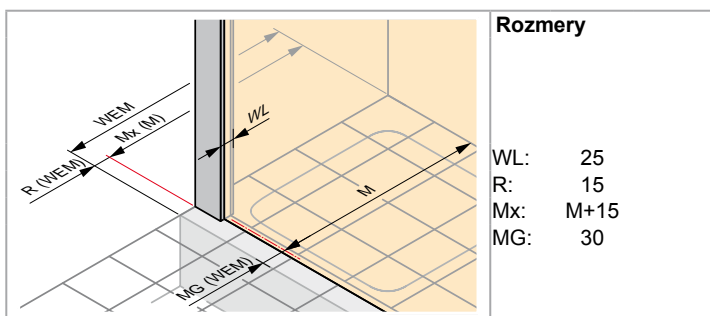
Farba profilov - Sklo / dekor

Farba profilov	Kód farby	Prípl.	Sklo / dekor	bez Anti-Plaque		s Anti-Plaque	
				Kód skla	Prípl.	Kód skla	Prípl.
biela	055	0,-	číre	321	0,-	322	0,-
strieborná matná	087	0,-	Sand Plus	315	133,-	316	133,-
strieborná lesklá	092	98,-	Privatima	373		375	

HÜPPE Aura elegance 4-uholník



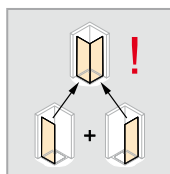
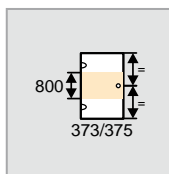
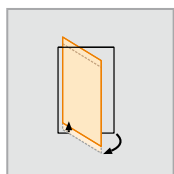

Upevnenie vpravo



Rozmery

WL: 25
R: 15
Mx: M+15
MG: 30

WEM = Vstavaný rozmer vaničky (000)
M = Montážny rozmer Stred skla (001)
Prosím uveďte bezpodmienečne pri objednávke.



Krídlové dvere s pevným segmentom pre bočnú stenu / rohový vstup

Upevnenie vpravo

Doporučená montáž na sprchovú vaničku

Výška	Typ	WEM	M (Stred skla)	Šírka vstupu STS	Šírka vstupu STE	Šírka pevného segmentu C	Číslo výrobku	Základná cena
1900	750	735-750	705-720	372	540	315-330	400404	460,-
	800	785-800	755-770	472	680	265-280	400401	
	900	885-900	855-870	572	820	265-280	400402	
	1000	985-1000	955-970	672	960	265-280	400403	484,-
	1200	1185-1200	1155-1170	672	965	465-480	400405	507,-
2000	750	735-750	705-720	372	540	315-330	400411	
	800	785-800	755-770	472	680	265-280	400412	
	900	885-900	855-870	572	820	265-280	400413	
	1000	985-1000	955-970	672	960	265-280	400414	
1200	1185-1200	1155-1170	672	965	465-480	400415	558,-	

POZOR: Kompletný rohový vstup sa skladá z dvoch obj. čísiel. Ľavé dvere pozri predchádzajúca strana.

Upevnenie vpravo

Doporučená montáž priamo na podlahu

Výška	Typ	M (Stred skla)	Šírka vstupu STS	Šírka vstupu STE	Šírka pevného segmentu C	Číslo výrobku	Základná cena
2000	750	742-757	380	540	352-367	400406	507,-
	800	792-807	480	680	302-317	400407	
	900	892-907	580	820	302-317	400408	
	1000	992-1007	680	960	302-317	400409	532,-
	1200	1192-1207	680	965	502-517	400410	558,-

POZOR: Kompletný rohový vstup sa skladá z dvoch obj. čísiel. Ľavé dvere pozri predchádzajúca strana.



Zhotovenie na mieru - Upevnenie vpravo

Výška	Šírka	Číslo výrobku	Základná cena
1600-2000	700-1200	400480	598,-

Rozsah nastavenia = zadaný rozmer - 8mm / + 7mm

Šírky pevných segmentov definuje HÜPPE.

Rozsah rozmerov: min. - max.

	
1600-2000	700-1200

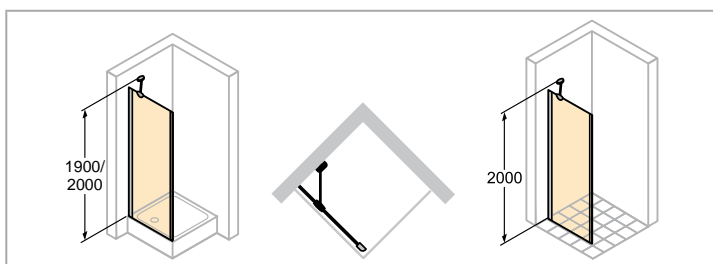
Naviac

Výška	Profil	Číslo výrobku	Cena
1900	Rozširovací profil o 15mm	178002	28,-
2000	Rozširovací profil o 15mm	178006	

Farba profilov - Sklo / dekor

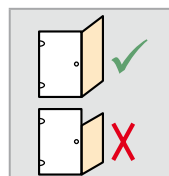
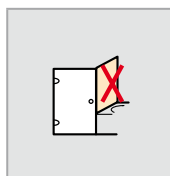
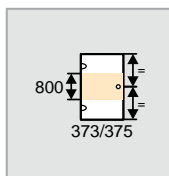
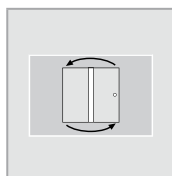

Farba profilov	Kód farby	Prípl.	Sklo / dekor	bez Anti-Plaque		s Anti-Plaque	
				Kód skla	Prípl.	Kód skla	Prípl.
biela	055	0,-	číre	321	0,-	322	0,-
strieborná matná	087	0,-	Sand Plus	315	133,-	316	133,-
strieborná lesklá	092	98,-	Privatima	373		375	

HÜPPE Aura elegance 4-uholník



- Výška umiestnenia držiaku na uteráky sa môže zvoliť individuálne a musí sa uviesť pri objednávke. Pri chýbajúcom údaji bude držiak na uteráky dodaný vždy v strede skla (výška a šírka).

Rozmery	
	<p>WL: 25</p> <p>R: 15</p> <p>Mx: M+15</p> <p>MG: 30</p>
<p>WEM = Vstavaný rozmer vaničky (000)</p> <p>M = Montážny rozmer Stred skla (001)</p> <p>Prosím uveďte bezpodmienečne pri objednávke.</p>	



Bočná stena

Doporučená montáž na sprchovú vaničku

Výška	Typ	WEM	M (Stred skla)	Číslo výrobku	Základná cena
1900	SW 700	685-700	655-670	400601	368,-
	SW 750	735-750	705-720	400602	
	SW 800	785-800	755-770	400603	
	SW 900	885-900	855-870	400604	385,-
	SW 1000	985-1000	955-970	400605	
2000	SW 700	685-700	655-670	400620	405,-
	SW 750	735-750	705-720	400621	
	SW 800	785-800	755-770	400622	
	SW 900	885-900	855-870	400623	425,-
	SW 1000	985-1000	955-970	400624	

Doporučená montáž priamo na podlahu

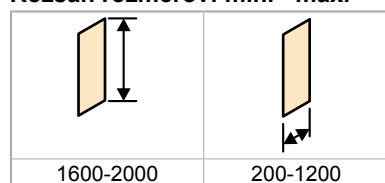
Výška	Typ	M (Stred skla)	Číslo výrobku	Základná cena
2000	SW 700	692-707	400606	405,-
	SW 750	742-757	400607	
	SW 800	792-807	400608	
	SW 900	892-907	400609	425,-
	SW 1000	992-1007	400610	
	SW 1200	1192-1207	400611	

Zhotovenie na mieru

Výška	Šírka	Číslo výrobku	Základná cena
1600-2000	200-1200	400680	478,-

Rozsah nastavenia = zadaný rozmer - 8mm / + 7mm

Rozsah rozmerov: min. - max.



Skosenie / výrezy

Skosenie a výrezy	Prípl.
	Príplatok k zhotoveniu na mieru za každé skosenie/výrez 133,-

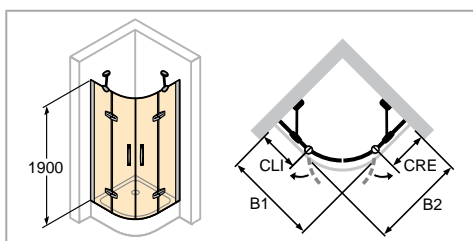
Varianta vybavenia

Varianta vybavenia	Prípl.
Držiak tyče na uterák (strieborná pololesklá)	T99 189,-

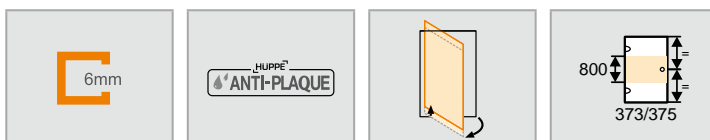
Farba profilov - Sklo / dekor

Farba profilov	Kód farby	Prípl.	Sklo / dekor		bez Anti-Plaque		s Anti-Plaque	
			Kód skla	Prípl.	Kód skla	Prípl.		
biela	055	0,-	číre	321	0,-	322	0,-	
strieborná matná	087	98,-	Sand Plus	315	133,-	316	133,-	
strieborná lesklá	092	98,-	Privatima	373		375		

HÜPPE Aura elegance 1/4-kruh



	<p>Rozmery</p> <p>WL: 25 R: 15 Mx: M+15 MG: 30</p>
<p>WEM = Vstavaný rozmer vaničky (000) M = Montážny rozmer Stred skla (001) Prosím uveďte bezpodmienečne pri objednávke.</p>	



2-krídlové dvere s pevnými segmentami

Výška	Typ B1/B2	WEM B1/B2	M (Stred skla) B1/B2	CLI	CRE	Šírka vstupu	Odskok od hrany vaničky	Rádus	Číslo výrobku	Základná cena
1900	900 x 900	885-900	855-870	365	365	675	15	500	400801	922,-
	1000 x 1000	985-1000	955-970	465	465	675	15	500	400802	966,-
	900 x 900	885-900	855-870	330	330	725	15	550	400803	922,-
	1000 x 1000	985-1000	955-970	430	430	725	15	550	400804	966,-

Zhotovenie na mieru

Výška	Šírka B1	Šírka B2	CLI	CRE	Rádus	Číslo výrobku	Základná cena
1900	745-1135	745-1135	210-600	210-600	500	400880	1.198,-
	780-1170	780-1170	210-600	210-600	550	400881	

Rozsah nastavenia = zadaný rozmer - 8mm / + 7mm

Rozsah rozmerov: min. - max.

1900	745-1170	745-1170	210-600	210-600

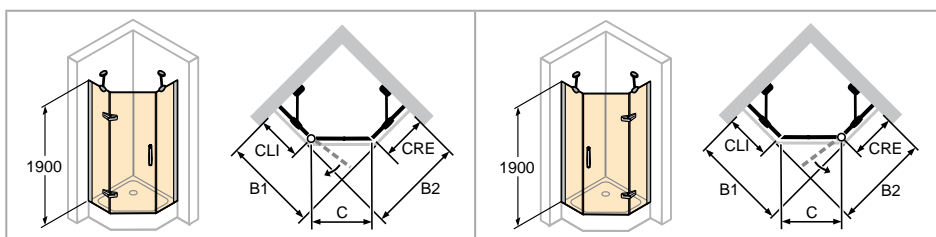
Naviac

Výška	Profil	Číslo výrobku	Cena
1900	Rozširovací profil o 15mm	178002	28,-
2000	Rozširovací profil o 15mm		

Farba profilov - Sklo / dekor

Farba profilov	Kód farby	Prípl.	Sklo / dekor	bez Anti-Plaque		s Anti-Plaque	
				Kód skla	Prípl.	Kód skla	Prípl.
biela	055	0,-	číre	321	0,-	322	0,-
strieborná matná	087	0,-	Sand Plus	315	266,-	316	266,-
strieborná lesklá	092	196,-	Privatima	373		375	

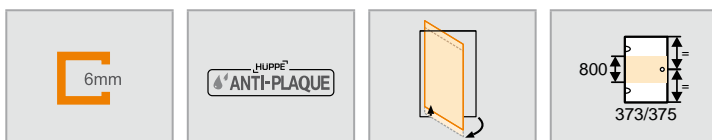
HÜPPE Aura elegance 5-uholník



Upevnenie vľavo

Upevnenie vpravo

	<p>Rozmery</p> <p>WL: 25 R: 15 Mx: M+15 MG: 30</p>
<p>WEM = Vstavaný rozmer vaničky (000) M = Montážny rozmer Stred skla (001) Prosím uveďte bezpodmienečne pri objednávke.</p>	



1-krídlové dvere s pevnými segmentami

Upevnenie vľavo

Výška	Typ B1/B2	WEM B1/B2	M (Stred skla) B1/B2	CLI/CRE	Šírka vstupu	C	Odskok od hrany vaničky	Číslo výrobu	Základná cena
1900	900 x 900	885-900	855-870	420-435	585	636	15	400901	922,-
	1000 x 1000	985-1000	955-970	470-485	655	707	15	400902	966,-

Zhotovenie na mieru - Upevnenie vľavo

Výška	Typ B1/B2	CLI/CRE	C	Číslo výrobu	Základná cena
1600-2000	900 x 900	210-600	636	400980	1.198,-
	1000 x 1000	210-600	707	400981	

Rozsah nastavenia = zadaný rozmer - 8mm / + 7mm

Upevnenie vpravo

Výška	Typ B1/B2	WEM B1/B2	M (Stred skla) B1/B2	CLI/CRE	Šírka vstupu	C	Odskok od hrany vaničky	Číslo výrobu	Základná cena
1900	900 x 900	885-900	855-870	420-435	585	636	15	401101	922,-
	1000 x 1000	985-1000	955-970	470-485	655	707	15	401102	966,-

Zhotovenie na mieru - Upevnenie vpravo

Výška	Typ B1/B2	CLI/CRE	C	Číslo výrobu	Základná cena
1600-2000	900 x 900	210-600	636	401180	1.198,-
	1000 x 1000	210-600	707	401181	

Rozsah nastavenia = zadaný rozmer - 8mm / + 7mm

Rozsah rozmerov: min. - max.

1600-2000	900/1000	900/1000	210-600	210-600

Naviac

Výška	Profil	Číslo výrobu	Cena
1900	Rozširovací profil o 15mm	178002	28,-
2000	Rozširovací profil o 15mm		

Farba profilov - Sklo / dekor

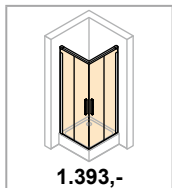
Farba profilov	Kód farby	Prípl.	Sklo / dekor		bez Anti-Plaque		s Anti-Plaque	
			Kód skla	Prípl.	Kód skla	Prípl.		
biela	055	0,-	číre	321	0,-	322	0,-	
strieborná matná	087		Sand Plus	315	266,-	316	266,-	
strieborná lesklá	092		Privatima	373		375		

HÜPPE Design elegance - Prehľad modelov - Základná cena

HÜPPE Design pure - Prehľad modelov - Základná cena

4-uholník

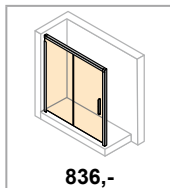
Posuvné dvere rohový vstup 2-dielny



1.393,-

E.6-E.7

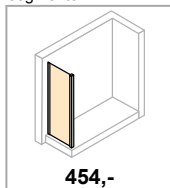
Posuvné dvere 1-dielne s pevným segmentom



836,-

E.8-E.11

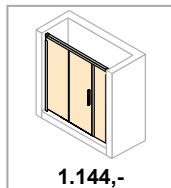
Bočná stena pre posuvné dvere 1-dielne s pevným segmentom



454,-

E.12-E.13

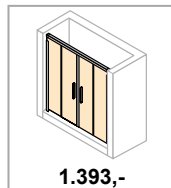
Posuvné dvere s pevným segmentom a protisegmentom



1.144,-

E.14-E.15

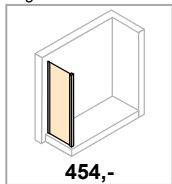
Posuvné dvere 2-dielne s pevnými segmentami



1.393,-

E.16-E.17

Bočná stena pre posuvné dvere 2-dielne s pevnými segmentami / posuvné dvere s pevným segmentom a proti-segmentom




454,-

E.18-E.19

1/4-kruh

Posuvné dvere

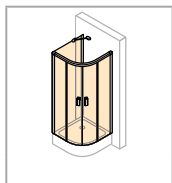


1.393,-

E.20-E.21

U-kabína

U-kabína

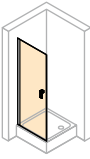
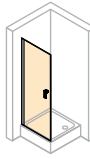
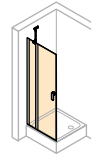
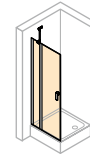
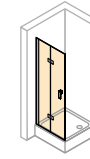
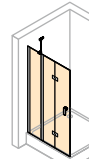
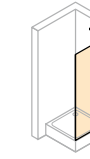
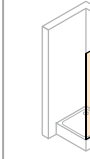
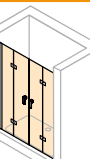
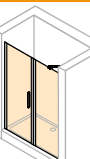
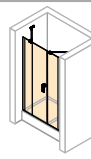
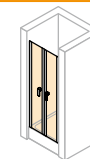
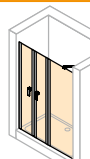
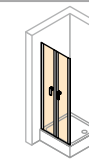
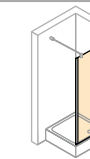


E.23

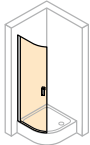
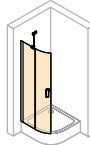
HÜPPE Design elegance - Prehľad modelov - Základná cena

HÜPPE Design pure - Prehľad modelov - Základná cena

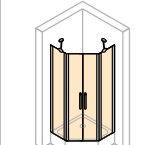
4-uholník

Pivotové dvere	Krídlové dvere pre otváranie dovnútra / von pre kombináciu s bočnou stenou	Krídlové dvere s pevným segmentom	Krídlové dvere s pevným segmentom pre otváranie dovnútra / von pre kombináciu s bočnou stenou	Krídlové sklápavacie dvere	Krídlové sklápavacie dvere s pevným segmentom	Bočná stena pre krídlové dvere	Výklopná bočná stena pre krídlové dvere
							
E.28-E.29	E.30-E.31	E.32-E.33	E.34-E.35	E.36-E.39	E.40-E.43	E.44-E.45	E.46-E.47
		666,-		692,-	891,-	468,-	537,-
Dvoje krídlové sklápavacie dvere do niky	Krídlové dvere s protisegmentom do niky	Krídlové dvere s pevným segmentom a protisegmentom do niky	Lietacie dvere do niky	Lietacie dvere s protisegmentom do niky	Lietacie dvere pre bočnú stenu	Bočná stena pre lietacie dvere	
							
E.48-E.49	E.50-E.51	E.52-E.53	E.54-E.55	E.56-E.57	E.58-E.59	E.60-E.61	
1.211,-	692,-	865,-	692,-	968,-	692,-	468,-	

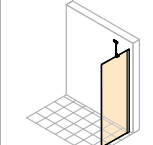
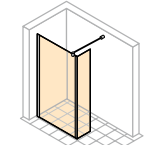
1/4-kruh

Krídlové dvere	Krídlové dvere s pevnými segmentami
	
E.62-E.63	E.64-E.65
	719,-

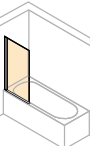
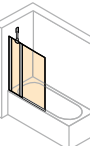
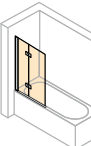
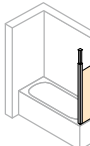
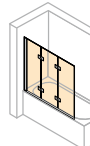
HÜPPE Design elegance 5-uholník

2-krídlové dvere s pevnými segmentami

E.66-E.67
1.460,-

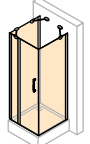
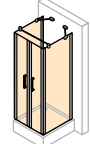
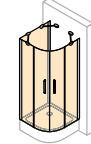
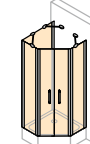
Walk-In

Bočná stena samostatne stojaca	Walk-In bočná stena s výklopným segmentom
	
Q.2-Q.3	Q.4-Q.5
468,-	882,-

Vaňové zásteny

1-dielna	1-dielna s pevným segmentom	2-dielna sklápavacia	Bočná stena	3-dielna
				
R.4-R.5	R.6-R.7	R.8-R.9	R.12-R.13	R.10-R.11
441,-	649,-	676,-	442,-	773,-

U-kabína


4-uholník Krídlové dvere pre U-kabínu	4-uholník Lietacie dvere pre U-kabínu	1/4-kruh Krídlové dvere pre U-kabínu	5-uholník Krídlové dvere pre U-kabínu
			
E.69-E.71	E.72	E.73-E.74	E.75
1.903,-	2.203,-	2.456,-	2.591,-

NEW

Krídlové dvere s protisegmentom: Teraz tiež dostupné aj pre Design elegance!
 Krídlové sklápavacie dvere s pevným segmentom: Teraz tiež dostupné aj pre Design elegance!
 Lietacie dvere do niky: Teraz tiež dostupné aj medzirozmiery!

HÜPPE Design elegance Posuvné dvere

HÜPPE Design pure Posuvné dvere



HÜPPE Design elegance Krídlové dvere

HÜPPE Design pure Krídlové dvere

Interior
innovation
award
2014
Winner



if
DESIGN
AWARD
2015



Detaily výrobku

Posuvné dvere



Madlo HÜPPE Design elegance



Madlo HÜPPE Design pure



Transparentné posuvné dvere HÜPPE Design sa zatvárajú vďaka voliteľnej funkcii Soft-Open / Soft-Close samočinne



Veľmi príjemný vnútorný pohľad na vodiacu lištu: Kolieska pojazdov nie sú viditeľné



Pre obzvlášť ľahké čistenie možno dverné segmenty ľahko odklopiť a zaklopiť



Držiak na uteráky vo farbe strieborná pololesklá pre všetky bočné steny. Ak objednáte držiak na uteráky ako variantu vybavenia, tento je potom s bočnou stenou zoskrutkovaný. Pre dodatočnú montáž sa môže objednať držiak na uteráky ako príslušenstvo (montáž prilepením).



Bicolor prevedenie strieborná lesklá / biela



Bicolor prevedenie strieborná lesklá / strieborná matná



Bicolor prevedenie strieborná lesklá / čierna



Bicolor prevedenie strieborná lesklá / šedohnedá

Všetky modely HÜPPE Design môžu byť voliteľne montované s prahovou lištou pre dosiahnutie optimálnej tesnosti, alebo bez prahovej lišty pre bezbariérový vstup

Madlo, krytky a prahová lišta vždy vo farbe strieborná lesklá

Detaily výrobku Křídlové dveře



Madlo HÜPPE Design elegance



Madlo HÜPPE Design pure



Všetky modely HÜPPE Design možno voliteľne montovať s prahovou lištou pre optimálnu tesnosť alebo bez prahovej lišty pre bezbariérový vstup



Vysoko kvalitné chrómové aplikácie:
Madlo, stabilizačná vzpera, priečna vzpera, krytka, pánt křídlových sklápavacích dverí a prahová lišta vždy vo farbe chróm resp. strieborná lesklá



Výkonný zdvíhací / spúšťací mechanizmus zdvíha dvere pri otvorení o 5mm a tým zabraňuje obrusovaniu tesniacich profilov na podlahe
Dverné křídlo je možné pomocou zdvíhacieho / spúšťacieho mechanizmu fixovať v rôznych polohách.



Držiak na uteráky vo farbe strieborná pololesklá pre všetky bočné steny. Ak objednáte držiak na uteráky ako variantu vybavenia, tento je potom s bočnou stenou zoskrutkovaný. Pre dodatočnú montáž sa môže objednať držiak na uteráky ako príslušenstvo (montáž prilepením).



Stabilizačná vzpera Design elegance a Design pure

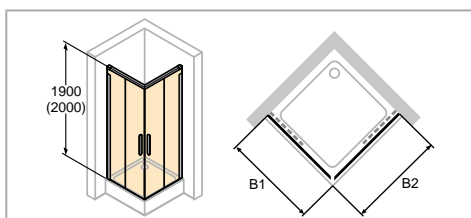
HÜPPE Design elegance 4-uholník

HÜPPE Design pure 4-uholník

elegance



pure

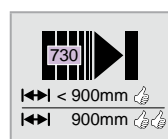
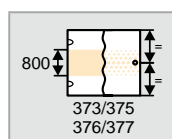
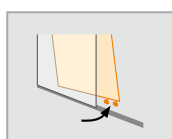



- Zrkadlové sklo (380/381): Pri objednávke treba uviesť, ktorý segment má byť zhotovený so zrkadlovým sklom. Pokiaľ to nie je uvedené, bude celý výrobok zhotovený so zrkadlovým sklom.
- Technické informácie pozri kapitola Farby profilov a Sklá / dekory.

Rozmery

WL: 23
R: 15
Mx: M+10
MG: 25

WEM = Vstavaný rozmer vaničky (000)
M = Montážny rozmer Stred skla (001)
Prosím uveďte bezpodmienečne pri objednávke.



Posuvné dvere rohový vstup 2-dielny

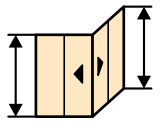
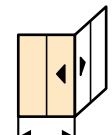
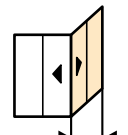
Výška	Typ	WEM B1	WEM B2	M (Stred skla) B1	M (Stred skla) B2	Šírka vstupu	elegance	pure	Základná cena	
1900	800x800	785-805	785-805	760-780	760-780	380-410	8E2901	8P2901	1.393,-	
	900x900	885-905	885-905	860-880	880-860	450-480	8E2902	8P2902		
	1000x1000	985-1005	985-1005	960-980	960-980	520-550	8E2903	8P2903	1.464,-	
	750x900	735-755	885-905	710-730	860-880	400-430	8E2904	8P2904	1.393,-	
	900x750	885-905	735-755	860-880	710-730	400-430	8E2905	8P2905		
	800x1200	785-805	1185-1205	760-780	1160-1180	520-550	8E2906	8P2906	1.534,-	
1200x800	1185-1205	785-805	1160-1180	760-780	520-550	8E2907	8P2907			
2000	800x800	785-805	785-805	760-780	760-780	380-410	8E2908	8P2908		1.609,-
	900x900	885-905	885-905	860-880	860-880	450-480	8E2909	8P2909		
	1000x1000	985-1005	985-1005	960-980	960-980	520-550	8E2910	8P2910	1.609,-	
	750x900	735-755	885-905	710-730	860-880	400-430	8E2911	8P2911	1.534,-	
	900x750	885-905	735-755	860-880	710-730	400-430	8E2912	8P2912		
	800x1200	785-805	1185-1205	760-780	1160-1180	520-550	8E2913	8P2913	1.686,-	
1200x800	1185-1205	785-805	1160-1180	760-780	520-550	8E2914	8P2914			

Zhotovenie na mieru

Výška	Šírka B1	Šírka B2	elegance	pure	Základná cena
1200-2000	700-1270	700-1270	8E2980	8P2980	1.812,-

Rozsah nastavenia = zadaný rozmer - 10mm / + 10mm

Rozsah rozmerov: min. - max.

		
1200-2000	700-1270	700-1270

Varianta vybavenia

Varianta vybavenia voliteľná		Prípl.
Funkcia Soft-Open / Soft-Close	730	0,-

Farba profilov - Sklo / dekor

Farba profil / krycí profil	Kód farby	Prípl.	Sklo / dekor		bez Anti-Plaque		s Anti-Plaque	
			Kód skla	Prípl.	Kód skla	Prípl.		
biela	055	0,-	číre	321	0,-	322	146,-	
strieborná matná	087		šedé	301	266,-	368	412,-	
čierna	023		bronzové	341		378		
šedohnedá	061		Sand Plus	315		316		
strieborná lesklá	092		Privatima	373		375		
strieborná lesklá / strieborná matná	H87		Bubbles	376		377		
strieborná lesklá / čierna	H23		Zrkadlové sklo	380		416,-		381
strieborná lesklá / biela	H55							
strieborná lesklá / šedohnedá	H61							

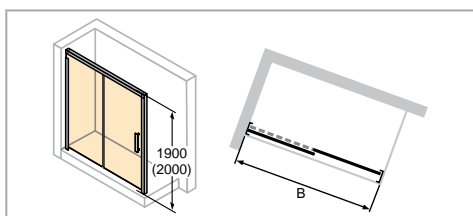
HÜPPE Design elegance 4-uholník

HÜPPE Design pure 4-uholník

elegance



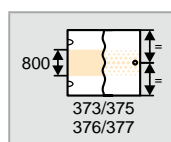
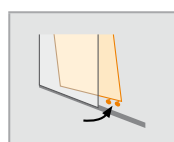

pure



- Zrkadlové sklo (380/381): Pri objednávke treba uviesť, ktorý segment má byť zhotovený so zrkadlovým sklom. Pokiaľ to nie je uvedené, bude celý výrobok zhotovený so zrkadlovým sklom.
- Technické informácie pozri kapitola Farby profilov a Sklá / dekory.

Rozmery	
WL:	23
R:	15
Mx:	M+10
MG:	25

WEM = Vstavaný rozmer vaničky (000)
M = Montážny rozmer Stred skla (001)
Prosím uveďte bezpodmienečne pri objednávke.



Posuvné dvere 1-dielne s pevným segmentom

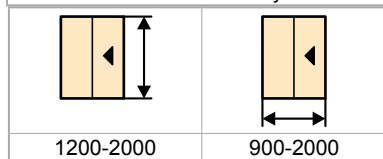
Upevnenie vľavo

Výška	Typ	WEM Nika	WEM Bočná stena	M (stred skla) Nika	M (stred skla) Bočná stena	Šírka vstupu	elegance	pure	Základná cena	
1900	900	860-900	890-930	860-900	872-912	330-370	8E0101	8P0101	836,-	
	1000	960-1000	990-1030	960-1000	972-1012	380-420	8E0102	8P0102		
	1100	1060-1100	1090-1130	1060-1100	1072-1112	430-470	8E0103	8P0103	878,-	
	1200	1160-1200	1190-1230	1160-1200	1172-1212	480-520	8E0104	8P0104		
	1300	1260-1300	1290-1330	1260-1300	1272-1312	530-570	8E0105	8P0105	920,-	
	1400	1360-1400	1390-1430	1360-1400	1372-1412	580-620	8E0106	8P0106		
	1500	1460-1500	1490-1530	1460-1500	1472-1512	630-670	8E0107	8P0107		
	1600	1560-1600	1590-1630	1560-1600	1572-1612	680-720	8E0108	8P0108		
	1700	1660-1700	1690-1730	1660-1700	1672-1712	730-770	8E0109	8P0109		
2000	1800	1760-1800	1790-1830	1760-1800	1772-1812	780-820	8E0110	8P0110	966,-	
	900	860-900	890-930	860-900	872-912	330-370	8E0111	8P0111		
	1000	960-1000	990-1030	960-1000	972-1012	380-420	8E0112	8P0112		
	1100	1060-1100	1090-1130	1060-1100	1072-1112	430-470	8E0113	8P0113		
	1200	1160-1200	1190-1230	1160-1200	1172-1212	480-520	8E0114	8P0114		1.012,-
	1300	1260-1300	1290-1330	1260-1300	1272-1312	530-570	8E0115	8P0115		
	1400	1360-1400	1390-1430	1360-1400	1372-1412	580-620	8E0116	8P0116		
	1500	1460-1500	1490-1530	1460-1500	1472-1512	630-670	8E0117	8P0117		
	1600	1560-1600	1590-1630	1560-1600	1572-1612	680-720	8E0118	8P0118		
1700	1660-1700	1690-1730	1660-1700	1672-1712	730-770	8E0119	8P0119	1.012,-		
1800	1760-1800	1790-1830	1760-1800	1772-1812	780-820	8E0120	8P0120			

Zhotovenie na mieru - Upevnenie vľavo

Výška	Typ	Šírka B	elegance	pure	Základná cena
1200-2000	Do niky	900-2000	8E0180	8P0180	1.088,-
	Pre bočnú stenu	900-2000	8E0181	8P0181	
	Pre U-kabínu	900-2000	8E0182	8P0182	

Rozsah nastavenia = zadaný rozmer - 20mm / + 20mm



Varianta vybavenia

Varianta vybavenia voliteľná		Prípl.
Funkcia Soft-Open / Soft-Close	730	0,-

Farba profilov - Sklo / dekor

Farba profil / krycí profil	Kód farby	Prípl.	Sklo / dekor		bez Anti-Plaque		s Anti-Plaque	
			Kód skla	Prípl.	Kód skla	Prípl.		
biela	055	98,-	číre	321	0,-	322	73,-	
strieborná matná	087		šedé	301	133,-	368	206,-	
čierna	023		bronzové	341		378		
šedohnedá	061		Sand Plus	315	316			
strieborná lesklá	092		Privatima	373	375			
strieborná lesklá / strieborná matná	H87		Bubbles	376	377			
strieborná lesklá / čierna	H23		Zrkadlové sklo	380	416,-	381	489,-	
strieborná lesklá / biela	H55							
strieborná lesklá / šedohnedá	H61							

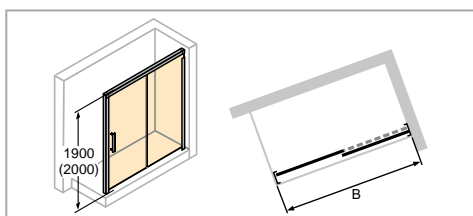
HÜPPE Design elegance 4-uholník

HÜPPE Design pure 4-uholník

elegance



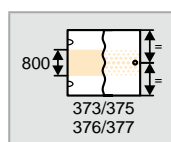
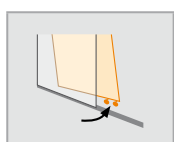

pure



- Zrkadlové sklo (380/381): Pri objednávke treba uviesť, ktorý segment má byť zhotovený so zrkadlovým sklom. Pokiaľ to nie je uvedené, bude celý výrobok zhotovený so zrkadlovým sklom.
- Technické informácie pozri kapitola Farby profilov a Sklá / dekory.

Rozmery	
WL:	23
R:	15
Mx:	M+10
MG:	25

WEM = Vstavaný rozmer vaničky (000)
M = Montážny rozmer Stred skla (001)
Prosím uveďte bezpodmienečne pri objednávke.



Posuvné dvere 1-dielne s pevným segmentom

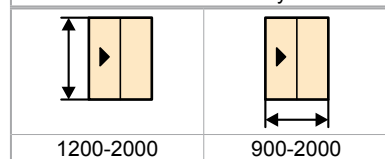
Upevnenie vpravo

Výška	Typ	WEM Nika	WEM Bočná stena	M (stred skla) Nika	M (stred skla) Bočná stena	Šírka vstupu	elegance	pure	Základná cena
1900	900	860-900	890-930	860-900	872-912	330-370	8E0201	8P0201	836,-
	1000	960-1000	990-1030	960-1000	972-1012	380-420	8E0202	8P0202	878,-
	1100	1060-1100	1090-1130	1060-1100	1072-1112	430-470	8E0203	8P0203	
	1200	1160-1200	1190-1230	1160-1200	1172-1212	480-520	8E0204	8P0204	920,-
	1300	1260-1300	1290-1330	1260-1300	1272-1312	530-570	8E0205	8P0205	
	1400	1360-1400	1390-1430	1360-1400	1372-1412	580-620	8E0206	8P0206	
	1500	1460-1500	1490-1530	1460-1500	1472-1512	630-670	8E0207	8P0207	
	1600	1560-1600	1590-1630	1560-1600	1572-1612	680-720	8E0208	8P0208	
	1700	1660-1700	1690-1730	1660-1700	1672-1712	730-770	8E0209	8P0209	
1800	1760-1800	1790-1830	1760-1800	1772-1812	780-820	8E0210	8P0210		
2000	900	860-900	890-930	860-900	872-912	330-370	8E0211	8P0211	966,-
	1000	960-1000	990-1030	960-1000	972-1012	380-420	8E0212	8P0212	
	1100	1060-1100	1090-1130	1060-1100	1072-1112	430-470	8E0213	8P0213	
	1200	1160-1200	1190-1230	1160-1200	1172-1212	480-520	8E0214	8P0214	1.012,-
	1300	1260-1300	1290-1330	1260-1300	1272-1312	530-570	8E0215	8P0215	
	1400	1360-1400	1390-1430	1360-1400	1372-1412	580-620	8E0216	8P0216	
	1500	1460-1500	1490-1530	1460-1500	1472-1512	630-670	8E0217	8P0217	
	1600	1560-1600	1590-1630	1560-1600	1572-1612	680-720	8E0218	8P0218	
	1700	1660-1700	1690-1730	1660-1700	1672-1712	730-770	8E0219	8P0219	
1800	1760-1800	1790-1830	1760-1800	1772-1812	780-820	8E0220	8P0220		

Zhotovenie na mieru - Upevnenie vpravo

Výška	Typ	Šírka B	elegance	pure	Základná cena
1200-2000	Do niky	900-2000	8E0280	8P0280	1.088,-
	Pre bočnú stenu	900-2000	8E0281	8P0281	
	Pre U-kabínu	900-2000	8E0282	8P0282	

Rozsah nastavenia = zadaný rozmer - 20mm / + 20mm



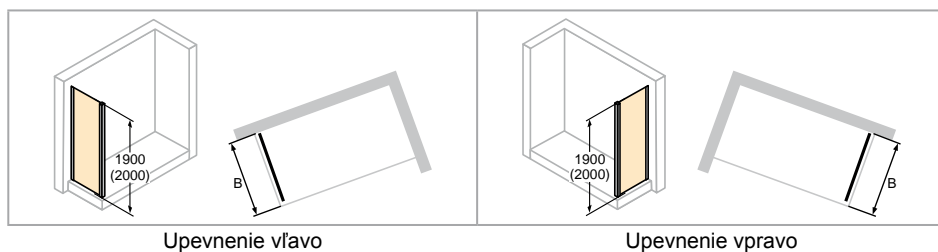


Varianta vybavenia

Varianta vybavenia voliteľná		Prípl.
Funkcia Soft-Open / Soft-Close	730	0,-

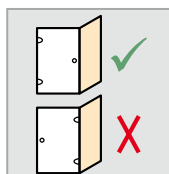
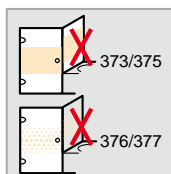
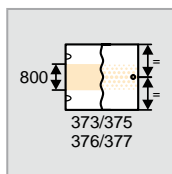

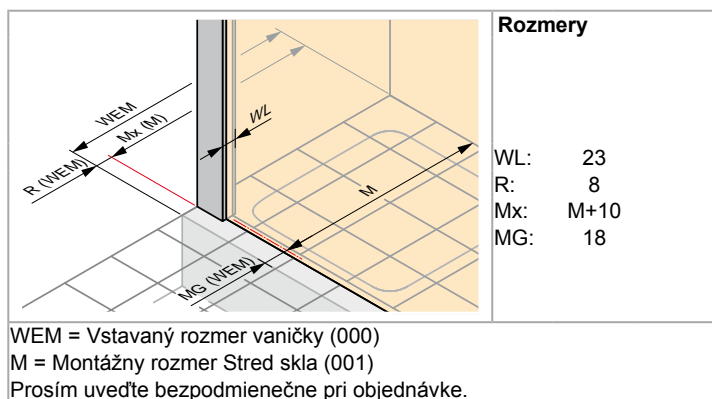
Farba profilov - Sklo / dekor

Farba profil / krycí profil	Kód farby	Prípl.	Sklo / dekor		bez Anti-Plaque		s Anti-Plaque	
			Kód skla	Prípl.	Kód skla	Prípl.		
biela	055	98,-	číre	321	0,-	322	73,-	
strieborná matná	087		šedé	301		368		
čierna	023		bronzové	341		378		
šedohnedá	061		Sand Plus	315	133,-	316	206,-	
strieborná lesklá	092		Privatima	373		375		
strieborná lesklá / strieborná matná	H87		Bubbles	376		377		
strieborná lesklá / čierna	H23		Zrkadlové sklo	380	416,-	381	489,-	
strieborná lesklá / biela	H55							
strieborná lesklá / šedohnedá	H61							

HÜPPE Design elegance 4-uholník HÜPPE Design pure 4-uholník



- Výška umiestnenia držiaku na uteráky sa môže zvoliť individuálne a musí sa uviesť pri objednávke. Pri chýbajúcom údaji bude držiak na uteráky dodaný vždy v strede skla (výška a šírka).



Bočná stena pre posuvné dvere 1-dielne s pevným segmentom

Upevnenie vľavo

Výška	Typ	WEM B	M (stred skla) B	elegance	pure	Základná cena
1900	SW 750	735-755	710-730	8E2701	8P2701	454,-
	SW 800	785-805	760-780	8E2702	8P2702	
	SW 900	885-905	860-880	8E2703	8P2703	
	SW 1000	985-1005	960-980	8E2704	8P2704	477,-
2000	SW 750	735-755	710-730	8E2705	8P2705	499,-
	SW 800	785-805	760-780	8E2706	8P2706	
	SW 900	885-905	860-880	8E2707	8P2707	
	SW 1000	985-1005	960-980	8E2708	8P2708	524,-

Zhotovenie na mieru - Upevnenie vľavo

Výška	Typ	Šírka B	elegance	pure	Základná cena
500-2000	Štandardné zhotovenie na mieru	200-1200	8E2780	8P2780	590,-
	SWK na vani	200-1200	8E2782	8P2782	
	V rovine	200-1200	8E2781	8P2781	

Rozsah nastavenia = zadaný rozmer - 10mm / + 10mm

Upevnenie vpravo

Výška	Typ	WEM B	M (stred skla) B	elegance	pure	Základná cena
1900	SW 750	735-755	710-730	8E2801	8P2801	454,-
	SW 800	785-805	760-780	8E2802	8P2802	
	SW 900	885-905	860-880	8E2803	8P2803	
	SW 1000	985-1005	960-980	8E2804	8P2804	477,-
2000	SW 750	735-755	710-730	8E2805	8P2805	499,-
	SW 800	785-805	760-780	8E2806	8P2806	
	SW 900	885-905	860-880	8E2807	8P2807	
	SW 1000	985-1005	960-980	8E2808	8P2808	524,-

Zhotovenie na mieru - Upevnenie vpravo

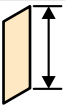
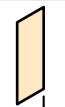
Výška	Typ	Šírka B	elegance	pure	Základná cena
500-2000	Štandardné zhotovenie na mieru	200-1200	8E2880	8P2880	590,-
	SWK na vani	200-1200	8E2882	8P2882	
	V rovine	200-1200	8E2881	8P2881	

Rozsah nastavenia = zadaný rozmer - 10mm / + 10mm

Skosenie / výrezy

Skosenie a výrezy	Prípl.
	Príplatok k zhotoveniu na mieru za každé skosenie/výrez 133,-

Rozsah rozmerov: min. - max.

	
500-2000	200-1200

Varianta vybavenia

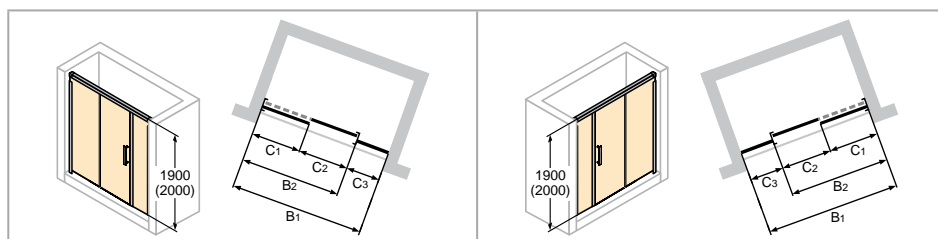


Varianta vybavenia	Prípl.
Držiak tyče na uterák (strieborná pololesklá)	T99 189,-

Farba profilov - Sklo / dekor

Farba profilov	Kód farby	Prípl.	Sklo / dekor	bez Anti-Plaque		s Anti-Plaque	
				Kód skla	Prípl.	Kód skla	Prípl.
biela	055	0,-	číre	321	0,-	322	73,-
strieborná matná	087		šedé	301		368	
čierna	023		bronzové	341		378	
šedohnedá	061		Sand Plus	315	133,-	316	206,-
strieborná lesklá	092		Privatima	373		375	
			Bubbles	376		377	
			Zrkadlové sklo	380	416,-	381	489,-

HÜPPE Design elegance 4-uholník

HÜPPE Design pure 4-uholník

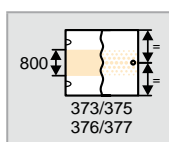
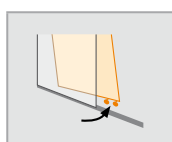



Upevnenie vľavo

Upevnenie vpravo

- Zrkadlové sklo (380/381): Pri objednávke treba uviesť, ktorý segment má byť zhotovený so zrkadlovým sklom. Pokiaľ to nie je uvedené, bude celý výrobok zhotovený so zrkadlovým sklom.
- Technické informácie pozri kapitola Farby profilov a Sklá / dekory.

Rozmery	
	<p>WL: 23</p> <p>R: 15</p> <p>Mx: M+10</p> <p>MG: 25</p>
<p>WEM = Vstavaný rozmer vaničky (000)</p> <p>M = Montážny rozmer Stred skla (001)</p> <p>Prosím uveďte bezpodmienečne pri objednávke.</p>	



Posuvné dvere s pevným segmentom a protisegmentom

Upevnenie vľavo

Výška	Typ	WEM Nika	WEM Bočná stena	M (stred skla) Nika	M (stred skla) Bočná stena	Šírka C1	Šírka C2	Šírka C3	elegance	pure	Základná cena
1900	1600	1560-1600	1590-1630	1560-1600	1572-1612	670-685	575-615	211-226	8E0301	8P0301	1.144,-
	1700	1660-1700	1690-1730	1660-1700	1672-1712	720-735	625-665	211-226	8E0302	8P0302	
	1800	1760-1800	1790-1830	1760-1800	1772-1812	770-785	675-715	211-226	8E0303	8P0303	
2000	1600	1560-1600	1590-1630	1560-1600	1572-1612	670-685	575-615	211-226	8E0304	8P0304	1.259,-
	1700	1660-1700	1690-1730	1660-1700	1672-1712	720-735	625-665	211-226	8E0305	8P0305	
	1800	1760-1800	1790-1830	1760-1800	1772-1812	770-785	675-715	211-226	8E0306	8P0306	

Zhotovenie na mieru - Upevnenie vľavo

Výška	Typ	Šírka B1	Šírka B2	Šírka protisegmentu	elegance	pure	Základná cena
1200-2000	Do niky	1200-1800	1000-2200	200-1200	8E0380	8P0380	1.487,-
	Do niky	1801-2400	1000-2200	200-1200	8E0387	8P0387	1.858,-
	Pre bočnú stenu	1200-1800	1000-2200	200-1200	8E0381	8P0381	1.487,-
	Pre bočnú stenu	1801-2400	1000-2200	200-1200	8E0388	8P0388	1.858,-
	Pre U-kabínu	1200-1800	1000-2200	200-1200	8E0382	8P0382	1.487,-
	Pre U-kabínu	1801-2400	1000-2200	200-1200	8E0389	8P0389	1.858,-

Rozsah nastavenia = zadaný rozmer - 20mm / + 20mm

Upevnenie vpravo

Výška	Typ	WEM Nika	WEM Bočná stena	M (stred skla) Nika	M (stred skla) Bočná stena	Šírka C1	Šírka C2	Šírka C3	elegance	pure	Základná cena
1900	1600	1560-1600	1590-1630	1560-1600	1572-1612	670-685	575-615	211-226	8E0401	8P0401	1.144,-
	1700	1660-1700	1690-1730	1660-1700	1672-1712	720-735	625-665	211-226	8E0402	8P0402	
	1800	1760-1800	1790-1830	1760-1800	1772-1812	770-785	675-715	211-226	8E0403	8P0403	
2000	1600	1560-1600	1590-1630	1560-1600	1572-1612	670-685	575-615	211-226	8E0404	8P0404	1.259,-
	1700	1660-1700	1690-1730	1660-1700	1672-1712	720-735	625-665	211-226	8E0405	8P0405	
	1800	1760-1800	1790-1830	1760-1800	1772-1812	770-785	675-715	211-226	8E0406	8P0406	

Zhotovenie na mieru - Upevnenie vpravo

Výška	Typ	Šírka B1	Šírka B2	Šírka protisegmentu	elegance	pure	Základná cena
1200-2000	Do niky	1200-1800	1000-2200	200-1200	8E0480	8P0480	1.487,-
	Do niky	1801-2400	1000-2200	200-1200	8E0487	8P0487	1.858,-
	Pre bočnú stenu	1200-1800	1000-2200	200-1200	8E0481	8P0481	1.487,-
	Pre bočnú stenu	1801-2400	1000-2200	200-1200	8E0488	8P0488	1.858,-
	Pre U-kabínu	1200-1800	1000-2200	200-1200	8E0482	8P0482	1.487,-
	Pre U-kabínu	1801-2400	1000-2200	200-1200	8E0489	8P0489	1.858,-

Rozsah nastavenia = zadaný rozmer - 20mm / + 20mm

Rozsah rozmerov: min. - max.

1200-2000	1200-2400	1000-2200	200-1200

Varianta vybavenia

Varianta vybavenia voliteľná		Prípl.
Funkcia Soft-Open / Soft-Close	730	0,-

Farba profilov - Sklo / dekor

Farba profil / krycí profil	Kód farby	Prípl.	Sklo / dekor	bez Anti-Plaque		s Anti-Plaque	
				Kód skla	Prípl.	Kód skla	Prípl.
biela	055	0,-	číre	321	0,-	322	146,-
strieborná matná	087		šedé	301		368	
čierna	023		bronzové	341		378	
šedohnedá	061		Sand Plus	315	266,-	316	412,-
strieborná lesklá	092		Privatima	373		375	
strieborná lesklá / strieborná matná	H87		Bubbles	376		377	
strieborná lesklá / čierna	H23		Zrkadlové sklo	380	416,-	381	562,-
strieborná lesklá / biela	H55						
strieborná lesklá / šedohnedá	H61						

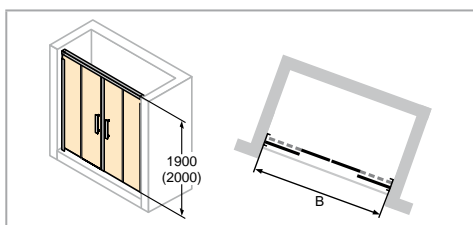
HÜPPE Design elegance 4-uholník

HÜPPE Design pure 4-uholník

elegance



pure

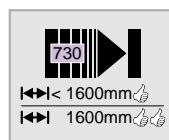
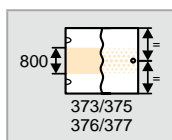
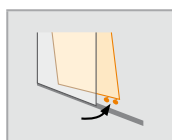



- Zrkadlové sklo (380/381): Pri objednávke treba uviesť, ktorý segment má byť zhotovený so zrkadlovým sklom. Pokiaľ to nie je uvedené, bude celý výrobok zhotovený so zrkadlovým sklom.
- Technické informácie pozri kapitola Farby profilov a Sklá / dekory.

Rozmery

WL: 23
R: 15
Mx: M+10
MG: 25

WEM = Vstavaný rozmer vaničky (000)
M = Montážny rozmer Stred skla (001)
Prosím uveďte bezpodmienečne pri objednávke.



Posuvné dvere 2-dielne s pevnými segmentami

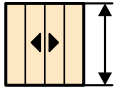

Výška	Typ	WEM Nika	WEM Bočná stena	M (stred skla) Nika	M (stred skla) Bočná stena	Šírka vstupu	elegance	pure	Základná cena
1900	1600	1560-1600	1590-1630	1560-1600	1572-1612	610-650	8E0501	8P0501	1.393,-
	1700	1660-1700	1690-1730	1660-1700	1672-1712	660-700	8E0502	8P0502	
	1800	1760-1800	1790-1830	1760-1800	1772-1812	710-750	8E0503	8P0503	
2000	1600	1560-1600	1590-1630	1560-1600	1572-1612	610-650	8E0504	8P0504	1.534,-
	1700	1660-1700	1690-1730	1660-1700	1672-1712	660-700	8E0505	8P0505	
	1800	1760-1800	1790-1830	1760-1800	1772-1812	710-750	8E0506	8P0506	

Zhotovenie na mieru

Výška	Typ	Šírka B	elegance	pure	Základná cena
1200-2000	Do niky	1200-1800	8E0580	8P0580	1.812,-
	Do niky	1801-2200	8E0587	8P0587	2.183,-
	Pre bočnú stenu	1200-1800	8E0581	8P0581	1.812,-
	Pre bočnú stenu	1801-2200	8E0588	8P0588	2.183,-
	Pre U-kabínu	1200-1800	8E0582	8P0582	1.812,-
	Pre U-kabínu	1801-2200	8E0589	8P0589	2.183,-

Rozsah nastavenia = zadaný rozmer - 20mm / + 20mm

Rozsah rozmerov: min. - max.

	
1200-2000	1200-2200

Varianta vybavenia

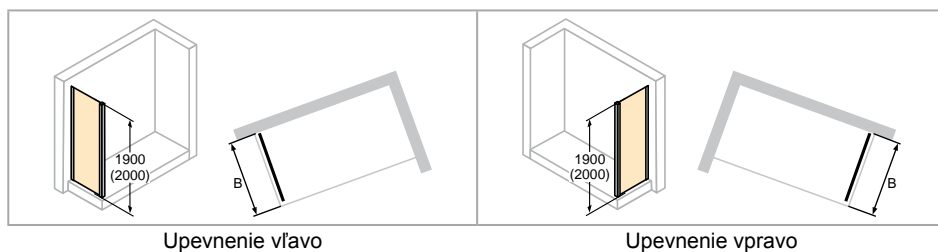
Varianta vybavenia voliteľná		Prípl.
Funkcia Soft-Open / Soft-Close	730	0,-

Farba profilov - Sklo / dekor

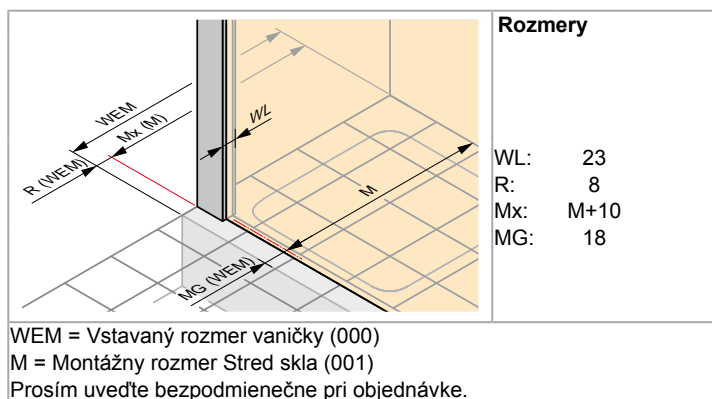
Farba profil / krycí profil	Kód farby	Prípl.	Sklo / dekor		bez Anti-Plaque		s Anti-Plaque	
			Kód skla	Prípl.	Kód skla	Prípl.		
biela	055	0,-	číre	321	0,-	322	146,-	
strieborná matná	087		šedé	301	266,-	368	412,-	
čierna	023		bronzové	341		378		
šedohnedá	061		Sand Plus	315		316		
strieborná lesklá	092		Privatima	373		375		
strieborná lesklá / strieborná matná	H87		Bubbles	376		377		
strieborná lesklá / čierna	H23		Zrkadlové sklo	380		416,-		381
strieborná lesklá / biela	H55							
strieborná lesklá / šedohnedá	H61							

HÜPPE Design elegance 4-uholník

HÜPPE Design pure 4-uholník



- Výška umiestnenia držiaku na uteráky sa môže zvoliť individuálne a musí sa uviesť pri objednávke. Pri chýbajúcom údaji bude držiak na uteráky dodaný vždy v strede skla (výška a šírka).



6mm

HÜPPE ANTI-PLAQUE

800

373/375
376/377

373/375
376/377

Bočná stena pre posuvné dvere 2-dielne s pevnými segmentami / posuvné dvere s pevným segmentom a protisegmentom

Upevnenie vľavo

Výška	Typ	WEM B	M (stred skla) B	elegance	pure	Základná cena
1900	750	735-755	710-730	8E5001	8P5001	454,-
	800	785-805	760-780	8E5002	8P5002	
	900	885-905	860-880	8E5003	8P5003	
	1000	985-1005	960-980	8E5004	8P5004	477,-
2000	750	735-755	710-730	8E5005	8P5005	499,-
	800	785-805	760-780	8E5006	8P5006	
	900	885-905	860-880	8E5007	8P5007	
	1000	985-1005	960-980	8E5008	8P5008	524,-

Zhotovenie na mieru - Upevnenie vľavo

Výška	Typ	Šírka B	elegance	pure	Základná cena
500-2000	Štandardné zhotovenie na mieru	200-1200	8E5080	8P5080	590,-
	SWK na vani	200-1200	8E5082	8P5082	
	V rovine	200-1200	8E5081	8P5081	

Rozsah nastavenia = zadaný rozmer - 10mm / + 10mm

Upevnenie vpravo

Výška	Typ	WEM B	M (stred skla) B	elegance	pure	Základná cena
1900	750	735-755	710-730	8E5101	8P5101	454,-
	800	785-805	760-780	8E5102	8P5102	
	900	885-905	860-880	8E5103	8P5103	
	1000	985-1005	960-980	8E5104	8P5104	477,-
2000	750	735-755	710-730	8E5105	8P5105	499,-
	800	785-805	760-780	8E5106	8P5106	
	900	885-905	860-880	8E5107	8P5107	
	1000	985-1005	960-980	8E5108	8P5108	524,-

Zhotovenie na mieru - Upevnenie vpravo

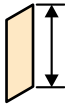

Výška	Typ	Šírka B	elegance	pure	Základná cena
500-2000	Štandardné zhotovenie na mieru	200-1200	8E5180	8P5180	590,-
	SWK na vani	200-1200	8E5182	8P5182	
	V rovine	200-1200	8E5181	8P5181	

Rozsah nastavenia = zadaný rozmer - 10mm / + 10mm

Skosenie / výrezy

Skosenie a výrezy	Prípl.
	Príplatok k zhotoveniu na mieru za každé skosenie/výrez 133,-

Rozsah rozmerov: min. - max.

	
500-2000	200-1200

Varianta vybavenia

Varianta vybavenia	Prípl.
Držiak tyče na uterák (strieborná pololesklá)	T99 189,-

Farba profilov - Sklo / dekor

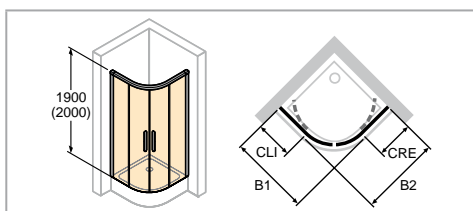
Farba profilov	Kód farby	Prípl.	Sklo / dekor	bez Anti-Plaque		s Anti-Plaque	
				Kód skla	Prípl.	Kód skla	Prípl.
biela	055	0,-	číre	321	0,-	322	73,-
strieborná matná	087		šedé	301		368	
čierna	023		bronzové	341		378	
šedohnedá	061		Sand Plus	315	133,-	316	206,-
strieborná lesklá	092		Privatima	373		375	
			Bubbles	376		377	
			Zrkadlové sklo	380	416,-	381	489,-

HÜPPE Design elegance 1/4-kruh HÜPPE Design pure 1/4-kruh

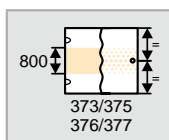
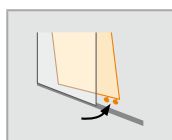

elegance



pure



	Rozmery
	WL: 23 R: 15 Mx: M+10 MG: 25
WEM = Vstavaný rozmer vaničky (000) M = Montážny rozmer Stred skla (001) Prosím uveďte bezpodmienečne pri objednávke.	



Posuvné dvere

Výška	Typ B1/B2	WEM B1	WEM B2	M (Stred skla) B1/B2	CLI	CRE	Šírka vstupu	Rádius	elegance	pure	Základná cena	
1900	800 x 800	785-805	785-805	760-780/760-780	300-320	300-320	465	500	8E3001	8P3001	1.393,-	
	900 x 900	885-905	885-905	860-880/860-880	400-420	400-420	465	500	8E3002	8P3002		
	1000 x 1000	985-1005	985-1005	960-980/960-980	500-520	500-520	465	500	8E3003	8P3003		1.464,-
	1200 x 1200	1185-1205	1185-1205	1160-1180/1160-1180	700-720	700-720	465	500	8E3004	8P3004		1.534,-
	750 x 900	735-755	885-905	710-730/860-880	250-270	400-420	465	500	8E3005	8P3005	1.393,-	
	900 x 750	885-905	735-755	860-880/710-730	400-420	250-270	465	500	8E3006	8P3006		
	800 x 900	785-805	885-905	760-780/860-880	300-320	400-420	465	500	8E3007	8P3007		
	900 x 800	885-905	785-805	860-880/760-780	400-420	300-320	465	500	8E3008	8P3008		
	800 x 1000	785-805	985-1005	760-780/960-980	300-320	500-520	465	500	8E3009	8P3009	1.464,-	
	1000 x 800	985-1005	785-805	960-980/760-780	500-520	300-320	465	500	8E3010	8P3010		
	800 x 1200	785-805	1185-1205	760-780/1160-1180	300-320	700-720	465	500	8E3013	8P3013	1.534,-	
	1200 x 800	1185-1205	785-805	1160-1180/760-780	700-720	300-320	465	500	8E3014	8P3014	1.464,-	
	900 x 1000	885-905	985-1005	860-880/960-980	400-420	500-520	465	500	8E3011	8P3011		
	1000 x 900	985-1005	885-905	960-980/860-880	500-520	400-420	465	500	8E3012	8P3012	1.534,-	
	900 x 1200	885-905	1185-1205	860-880/1160-1180	400-420	700-720	465	500	8E3015	8P3015		
	1200 x 900	1185-1205	885-905	1160-1180/860-880	700-720	400-420	465	500	8E3016	8P3016	1.393,-	
	800 x 800	785-805	785-805	760-780/760-780	255-275	255-275	445	550	8E3033	8P3033		
	900 x 900	885-905	885-905	860-880/860-880	355-375	355-375	510	550	8E3034	8P3034	1.464,-	
	1000 x 1000	985-1005	985-1005	960-980/960-980	455-475	455-475	510	550	8E3035	8P3035		
	1200 x 1200	1185-1205	1185-1205	1160-1180/1160-1180	655-675	655-675	510	550	8E3036	8P3036	1.534,-	
800 x 800	785-805	785-805	760-780/760-780	300-320	300-320	465	500	8E3017	8P3017			
900 x 900	885-905	885-905	860-880/860-880	400-420	400-420	465	500	8E3018	8P3018	1.609,-		
1000 x 1000	985-1005	985-1005	960-980/960-980	500-520	500-520	465	500	8E3019	8P3019			
1200 x 1200	1185-1205	1185-1205	1160-1180/1160-1180	700-720	700-720	465	500	8E3020	8P3020	1.686,-		
750 x 900	735-755	885-905	710-730/860-880	250-270	400-420	465	500	8E3021	8P3021	1.534,-		
900 x 750	885-905	735-755	860-880/710-730	400-420	250-270	465	500	8E3022	8P3022			
800 x 900	785-805	885-905	760-780/860-880	300-320	400-420	465	500	8E3023	8P3023			
900 x 800	885-905	785-805	860-880/760-780	400-420	300-320	465	500	8E3024	8P3024			
800 x 1000	785-805	985-1005	760-780/960-980	300-320	500-520	465	500	8E3025	8P3025	1.609,-		
1000 x 800	985-1005	785-805	960-980/760-780	500-520	300-320	465	500	8E3026	8P3026			
800 x 1200	785-805	1185-1205	760-780/1160-1180	300-320	700-720	465	500	8E3029	8P3029	1.686,-		
1200 x 800	1185-1205	785-805	1160-1180/760-780	700-720	300-320	465	500	8E3030	8P3030			
900 x 1000	885-905	985-1005	860-880/960-980	400-420	500-520	465	500	8E3027	8P3027	1.609,-		
1000 x 900	985-1005	885-905	960-980/860-880	500-520	400-420	465	500	8E3028	8P3028			
900 x 1200	885-905	1185-1205	860-880/1160-1180	400-420	700-720	465	500	8E3031	8P3031	1.686,-		
1200 x 900	1185-1205	885-905	1160-1180/860-880	700-720	400-420	465	500	8E3032	8P3032			
800 x 800	785-805	785-805	760-780/760-780	255-275	255-275	445	550	8E3037	8P3037	1.534,-		
900 x 900	885-905	885-905	860-880/860-880	355-375	355-375	510	550	8E3038	8P3038			
1000 x 1000	985-1005	985-1005	960-980/960-980	455-475	455-475	510	550	8E3039	8P3039	1.609,-		
1200 x 1200	1185-1205	1185-1205	1160-1180/1160-1180	655-675	655-675	510	550	8E3040	8P3040			

Zhotovenie na mieru

Výška	Šírka B1	Šírka B2	CLI	CRE	Rádius	elegance	pure	Základná cena
1900/2000	700-1195	700-1195	289-704	289-704	500	8E3080	8P3080	1.812,-
	700-1195	700-1195	289-704	289-704	550	8E3081	8P3081	

Rozsah nastavenia = zadaný rozmer - 10mm / + 10mm

Rozsah rozmerov: min. - max.

1900/2000	289-704	700-1195	700-1195	289-704

Farba profilov - Sklo / dekor

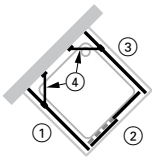
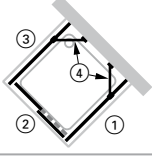
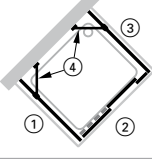
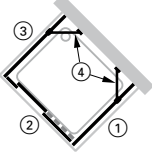
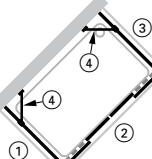
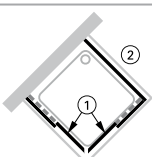
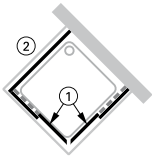
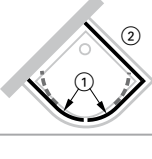

Farba profil / krycí profil	Kód farby	Prípl.	
biela	055	0,-	
strieborná matná	087		
čierna	023		
šedohnedá	061		
strieborná lesklá	092		
strieborná lesklá / strieborná matná	H87		196,-
strieborná lesklá / čierna	H23		
strieborná lesklá / biela	H55		
strieborná lesklá / šedohnedá	H61		

Sklo / dekor	bez Anti-Plaque		s Anti-Plaque	
	Kód skla	Prípl.	Kód skla	Prípl.
číre	321	0,-	322	146,-
Sand Plus	315	266,-	316	412,-
Privatima	373		375	
Bubbles	376		377	

HÜPPE Design elegance U-kabíny
HÜPPE Design pure U-kabíny



U-kabína

Pre typ		Poz. č.	
	Skladá sa z:	1	Bočná stena pre posuvné dvere 2-dielne s pevnými segmentami / posuvné dvere s pevným segmentom a protisegmentom - Upevnenie vľavo
		2	Posuvné dvere 1-dielne s pevným segmentom - Upevnenie vľavo 8E0182 (elegance) / 8P0182 (pure)
		3	Bočná stena pre posuvné dvere 1-dielne s pevným segmentom - Upevnenie vpravo
		4	Sada vzpier pre U-kabínu 8P5201. Pozri Príslušenstvo Bočná stena.
	Skladá sa z:	1	Bočná stena pre posuvné dvere 2-dielne s pevnými segmentami / posuvné dvere s pevným segmentom a protisegmentom - Upevnenie vpravo
		2	Posuvné dvere 1-dielne s pevným segmentom - Upevnenie vpravo 8E0282 (elegance) / 8P0282 (pure)
		3	Bočná stena pre posuvné dvere 1-dielne s pevným segmentom - Upevnenie vľavo
		4	Sada vzpier pre U-kabínu 8P5201. Pozri Príslušenstvo Bočná stena.
	Skladá sa z:	1	Bočná stena pre posuvné dvere 2-dielne s pevnými segmentami / posuvné dvere s pevným segmentom a protisegmentom - Upevnenie vľavo
		2	Posuvné dvere s pevným segmentom a protisegmentom - Upevnenie vľavo 8E0382 (elegance) / 8P0382 (pure)
		3	Bočná stena pre posuvné dvere 2-dielne s pevnými segmentami / posuvné dvere s pevným segmentom a protisegmentom - Upevnenie vpravo
		4	Sada vzpier pre U-kabínu 8P5201. Pozri Príslušenstvo Bočná stena.
	Skladá sa z:	1	Bočná stena pre posuvné dvere 2-dielne s pevnými segmentami / posuvné dvere s pevným segmentom a protisegmentom - Upevnenie vpravo
		2	Posuvné dvere s pevným segmentom a protisegmentom - Upevnenie vpravo 8E0482 (elegance) / 8P0482 (pure)
		3	Bočná stena pre posuvné dvere 2-dielne s pevnými segmentami / posuvné dvere s pevným segmentom a protisegmentom - Upevnenie vľavo
		4	Sada vzpier pre U-kabínu 8P5201. Pozri Príslušenstvo Bočná stena.
	Skladá sa z:	1	Bočná stena pre posuvné dvere 2-dielne s pevnými segmentami / posuvné dvere s pevným segmentom a protisegmentom - Upevnenie vľavo
		2	Posuvné dvere 2-dielne s pevnými segmentami 8E0582 (elegance) / 8P0582 (pure)
		3	Bočná stena pre posuvné dvere 2-dielne s pevnými segmentami / posuvné dvere s pevným segmentom a protisegmentom - Upevnenie vpravo
		4	Sada vzpier pre U-kabínu 8P5201. Pozri Príslušenstvo Bočná stena.
	Skladá sa z:	1	Posuvné dvere rohový vstup 2-dielny vľavo elegance / pure
		2	Bočná stena pre posuvné dvere 2-dielne s pevnými segmentami / posuvné dvere s pevným segmentom a protisegmentom upevnenie vpravo elegance / pure
	Skladá sa z:	1	Posuvné dvere rohový vstup 2-dielny vpravo elegance / pure
		2	Bočná stena pre posuvné dvere 2-dielne s pevnými segmentami / posuvné dvere s pevným segmentom a protisegmentom upevnenie vľavo elegance / pure
	Skladá sa z:	1	1/4-kruh posuvné dvere elegance / pure
		2	Bočná stena pre posuvné dvere 2-dielne s pevnými segmentami / posuvné dvere s pevným segmentom a protisegmentom upevnenie vpravo elegance / pure
	Skladá sa z:	1	1/4-kruh posuvné dvere elegance / pure
		2	Bočná stena pre posuvné dvere 2-dielne s pevnými segmentami / posuvné dvere s pevným segmentom a protisegmentom upevnenie vľavo elegance / pure

Vždy je nutné uviesť, či sa uvedený rozmer vzťahuje na vstavaný rozmer vaničky alebo na montážny rozmer na stred skla (napr. pri montáži priamo na podlahu).

Pri rozmeroch treba preto v objednávke uviesť nasledujúce údaje:

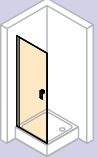
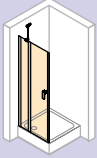
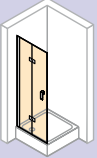
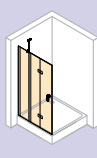

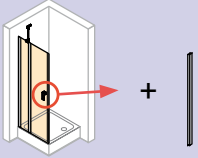
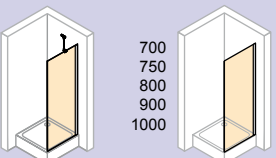
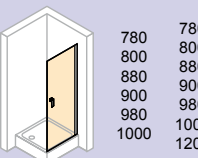
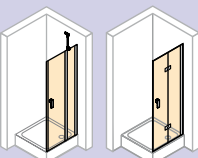
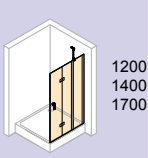
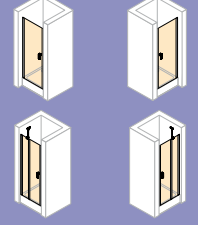
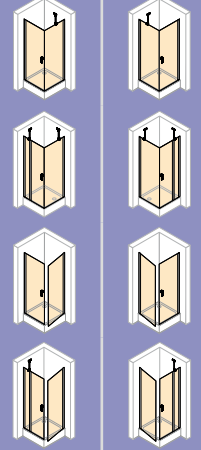
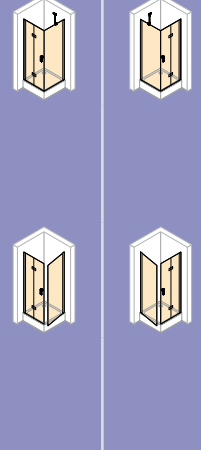
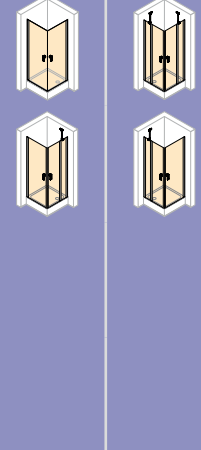
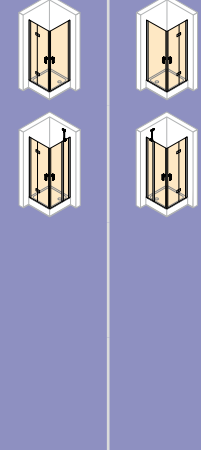
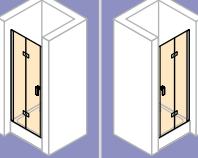
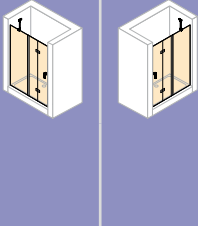
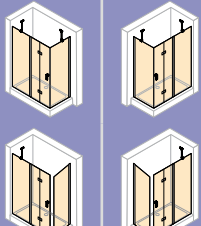

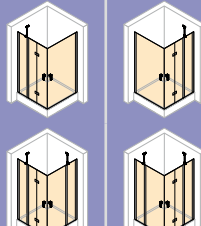
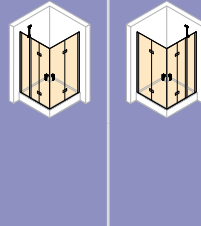
Zamerané na vstavaný rozmer vaničky: 000

Zamerané na stred skla: 001

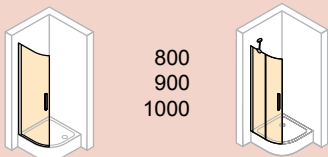
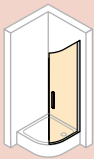
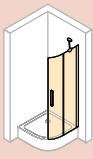
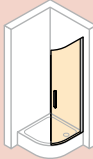
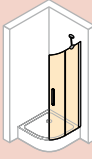
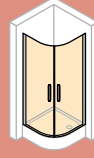
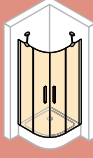
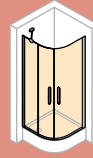
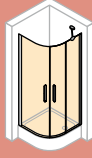
HÜPPE Design elegance - Možnosti kombinácií

	<p>780 800 880 900 980 1000</p>	<p>780 800 880 900 980 1000 1200</p>	<p>700 750 800 900 1000 1200</p>		
+	+	+	+		
	<p>700 750 800 900 1000</p>	<p>780 800 880 900 980 1000 1200</p>	<p>700 750 800 900 1000 1200</p>		
=	=	=	=		
<p>780 800 880 900 980 1000</p>	<p>800 x 800 900 x 900 1000 x 1000 700x780 / 780x700 700x800 / 800x700 700x880 / 880x700 700x900 / 900x700 700x980 / 980x700 700x1000 / 1000x700 700x1200 / 1200x700 750x780 / 780x750 750x800 / 800x750 750x880 / 880x750 750x900 / 900x750 750x980 / 980x750 750x1000 / 1000x750 800x900 / 900x800 800x1000 / 1000x800 800x1200 / 1200x800 900x900 / 880x800 900x980 / 980x800 900x1000 / 1000x800 800x880 / 880x800 800x980 / 980x800 800x1000 / 1000x800 800x1200 / 1200x800 900x780 / 780x900 900x880 / 880x900 900x980 / 980x900 900x1000 / 1000x900 900x1200 / 1200x900 1000x780 / 780x1000 1000x880 / 880x1000 1000x980 / 980x1000 1000x1200 / 1200x1000</p>	<p>700 x 700 750 x 750 800 x 800 900 x 900 1000 x 1000 700x750 / 750x700 700x800 / 800x700 700x900 / 900x700 700x980 / 980x700 700x1000 / 1000x700 700x1200 / 1200x700 750x800 / 800x750 750x900 / 900x750 750x1000 / 1000x750 750x1200 / 1200x750 800x900 / 900x800 800x1000 / 1000x800 800x1200 / 1200x800 900x1000 / 900x800 900x1200 / 1200x900 1000x1200 / 1200x1000</p>	<p>780 x 780 800 x 800 880 x 880 900 x 900 980 x 980 1000 x 1000 1200 x 1200 780x800 / 800x780 780x880 / 880x780 780x980 / 980x780 780x980 / 980x780 780x1000 / 1000x780 780x1200 / 1200x780 800x880 / 880x800 800x980 / 980x800 800x980 / 980x800 800x1000 / 1000x800 800x1200 / 1200x800 880x900 / 900x880 880x980 / 980x880 880x1000 / 1000x880 880x1200 / 1200x880 900x980 / 980x900 900x1000 / 1000x900 900x1200 / 1200x900 980x1000 / 1000x980 980x1200 / 1200x980 1000x1200 / 1200x1000</p>	<p>800 x 800 900 x 900 1000 x 1000 700x750 / 750x700 700x800 / 800x700 700x900 / 900x700 700x1000 / 1000x700 700x1200 / 1200x700 750x800 / 800x750 750x900 / 900x750 750x1000 / 1000x750 800x900 / 900x800 800x1000 / 1000x800 800x1200 / 1200x800 900x1000 / 1000x900 900x1200 / 1200x900 1000x1200 / 1200x1000</p>	<p>700 x 700 750 x 750 800 x 800 900 x 900 1000 x 1000 1200 x 1200 700x750 / 750x700 700x800 / 800x700 700x900 / 900x700 700x1000 / 1000x700 700x1200 / 1200x700 750x800 / 800x750 750x900 / 900x750 750x1000 / 1000x750 750x1200 / 1200x750 800x900 / 900x800 800x1000 / 1000x800 800x1200 / 1200x800 900x900 / 900x800 900x1000 / 1000x900 900x1200 / 1200x900 1000x1200 / 1200x1000</p>
<p>700 750 800 900 1000 1200</p>					
<p>1200 1400 1700</p>	<p>700x1200 / 1200x700 700x1400 / 1400x700 700x1700 / 1700x700 750x1200 / 1200x750 750x1400 / 1400x750 750x1700 / 1700x750 800x1200 / 1200x800 800x1400 / 1400x800 800x1700 / 1700x800 900x1200 / 1200x900 900x1400 / 1400x900 900x1700 / 1700x900 1000x1200 / 1200x1000 1000x1400 / 1400x1000 1000x1700 / 1700x1000</p>	<p>800x1200 / 1200x800 800x1400 / 1400x800 800x1700 / 1700x800 900x1200 / 1200x900 900x1400 / 1400x900 900x1700 / 1700x900 1000x1200 / 1200x1000 1000x1400 / 1400x1000 1000x1700 / 1700x1000</p>	<p>1200x1200 700x1200 / 1200x700 700x1400 / 1400x700 700x1700 / 1700x700 750x1200 / 1200x750 750x1400 / 1400x750 750x1700 / 1700x750 800x1200 / 1200x800 800x1400 / 1400x800 800x1700 / 1700x800 900x1200 / 1200x900 900x1400 / 1400x900 900x1700 / 1700x900 1000x1200 / 1200x1000 1000x1400 / 1400x1000 1000x1700 / 1700x1000 1200x1400 / 1400x1200 1200x1700 / 1700x1200</p>	<p>1200x1200 1400x1400 1700x1700 1200x1400 / 1400x1200 1200x1700 / 1700x1200 1400x1700 / 1700x1400</p>	

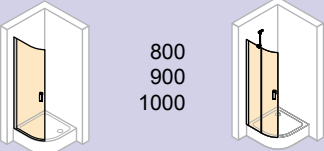
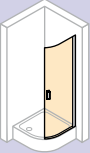
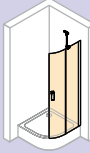
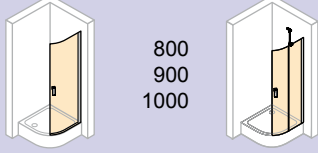
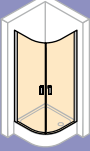
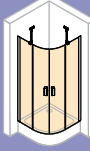

HÜPPE Design pure - Možnosti kombinácií

<p>780 800 880 900 980 1000</p> 	<p>780 800 880 900 980 1000 1200</p> 	<p>700 750 800 880 900 980 1000 1200</p> 	<p>700 750 800 880 900 980 1000 1200</p> 	<p>1200 1400 1700</p> 	
<p>+</p> 	<p>+</p> 	<p>+</p> 	<p>+</p> 	<p>+</p> 	
<p>=</p>	<p>=</p>	<p>=</p>	<p>=</p>	<p>=</p>	
					
<p>780 800 880 900 980 1000</p>	<p>800 x 800 900 x 900 1000 x 1000 700x780 / 780x700 700x800 / 800x700 700x880 / 880x700 700x900 / 900x700 700x980 / 980x700 700x1000 / 1000x700 700x1200 / 1200x700 750x780 / 780x750 750x800 / 800x750 750x880 / 880x750 750x900 / 900x750 750x980 / 980x750 750x1000 / 1000x750 750x1200 / 1200x750 800x800 / 800x800 800x900 / 900x800 800x1000 / 1000x800 750x1200 / 1200x750 800x780 / 780x800 800x880 / 880x800 800x980 / 980x800 800x1000 / 1000x800 800x1200 / 1200x800 900x780 / 780x900 900x880 / 880x900 900x980 / 980x900 900x1000 / 1000x900 900x1200 / 1200x900 1000x780 / 780x1000 1000x880 / 880x1000 1000x980 / 980x1000 1000x1000 / 1000x1000</p>	<p>700 x 700 750 x 750 800 x 800 900 x 900 1000 x 1000 700x750 / 750x700 700x800 / 800x700 700x900 / 900x700 700x1000 / 1000x700 700x1200 / 1200x700 750x800 / 800x750 750x900 / 900x750 750x1000 / 1000x750 750x1200 / 1200x750 800x900 / 900x800 800x1000 / 1000x800 800x1200 / 1200x800 900x1000 / 900x800 900x1200 / 1200x900 1000x1200 / 1200x1000</p>	<p>780 x 780 800 x 800 880 x 880 900 x 900 980 x 980 1000 x 1000 1200 x 1200 780x800 / 800x780 780x880 / 880x780 780x900 / 900x780 780x980 / 980x780 780x1000 / 1000x780 780x1200 / 1200x780 800x880 / 880x800 800x900 / 900x800 800x980 / 980x800 800x1000 / 1000x800 800x1200 / 1200x800 880x900 / 900x880 880x980 / 980x880 880x1000 / 1000x880 880x1200 / 1200x880 900x980 / 980x900 900x1000 / 1000x900 900x1200 / 1200x900 980x1000 / 1000x980 980x1200 / 1200x980 1000x1200 / 1200x1000</p>	<p>800 x 800 900 x 900 1000 x 1000 700x750 / 750x700 700x800 / 800x700 700x900 / 900x700 700x1000 / 1000x700 700x1200 / 1200x700 750x800 / 800x750 750x900 / 900x750 750x1000 / 1000x750 750x1200 / 1200x750 800x900 / 900x800 800x1000 / 1000x800 800x1200 / 1200x800 900x1000 / 1000x900 900x1200 / 1200x900 1000x1200 / 1200x1000</p>	<p>700 x 700 750 x 750 800 x 800 900 x 900 1000 x 1000 1200 x 1200 700x750 / 750x700 700x800 / 800x700 700x900 / 900x700 700x1000 / 1000x700 700x1200 / 1200x700 750x800 / 800x750 750x900 / 900x750 750x1000 / 1000x750 750x1200 / 1200x750 800x900 / 900x800 800x1000 / 1000x800 800x1200 / 1200x800 900x1000 / 1000x900 900x1200 / 1200x900 1000x1200 / 1200x1000</p>
	<p>700 750 800 880 900 980 1000 1200</p>	<p>700 750 800 880 900 980 1000 1200</p>	<p>700 750 800 880 900 980 1000 1200</p>	<p>700 750 800 880 900 980 1000 1200</p>	
					
<p>1200 1400 1700</p>	<p>700x1200 / 1200x700 700x1400 / 1400x700 700x1700 / 1700x700 750x1200 / 1200x750 750x1400 / 1400x750 750x1700 / 1700x750 800x1200 / 1200x800 800x1400 / 1400x800 800x1700 / 1700x800 900x1200 / 1200x900 900x1400 / 1400x900 900x1700 / 1700x900 1000x1200 / 1200x1000 1000x1400 / 1400x1000 1000x1700 / 1700x1000</p>	<p>800x1200 / 1200x800 800x1400 / 1400x800 800x1700 / 1700x800 900x1200 / 1200x900 900x1400 / 1400x900 900x1700 / 1700x900 1000x1200 / 1200x1000 1000x1400 / 1400x1000 1000x1700 / 1700x1000</p>	<p>1200x1200 700x1200 / 1200x700 700x1400 / 1400x700 700x1700 / 1700x700 750x1200 / 1200x750 750x1400 / 1400x750 750x1700 / 1700x750 800x1200 / 1200x800 800x1400 / 1400x800 800x1700 / 1700x800 900x1200 / 1200x900 900x1400 / 1400x900 900x1700 / 1700x900 1000x1200 / 1200x1000 1000x1400 / 1400x1000 1000x1700 / 1700x1000 1200x1400 / 1400x1200 1200x1700 / 1700x1200</p>	<p>1200x1200 1400x1400 1700x1700 1200x1400 / 1400x1200 1200x1700 / 1700x1200 1400x1700 / 1700x1400</p>	

HÜPPE Design elegance - Možnosti kombinácií

 <p>800 900 1000</p>		
+	+	+
 <p>800 900 1000</p>	 <p>800 900 1000</p>	 <p>800 900 1000</p> 
=	=	=
		 
<p>800 x 800 900 x 900 1000 x 1000 800 x 900 / 900 x 800 800 x 1000 / 1000 x 800 900 x 1000 / 1000 x 900</p>	<p>800 x 800 900 x 900 1000 x 1000 800 x 900 / 900 x 800 800 x 1000 / 1000 x 800 900 x 1000 / 1000 x 900</p>	<p>800 x 800 900 x 900 1000 x 1000 800 x 900 / 900 x 800 800 x 1000 / 1000 x 800 900 x 1000 / 1000 x 900</p>

HÜPPE Design pure - Možnosti kombinácií

 <p>800 900 1000</p>		
+	+	+
 <p>800 900 1000</p>	 <p>800 900 1000</p>	 <p>800 900 1000</p>
=	=	=
		
<p>800 x 800 900 x 900 1000 x 1000 800 x 900 / 900 x 800 800 x 1000 / 1000 x 800 900 x 1000 / 1000 x 900</p>	<p>800 x 800 900 x 900 1000 x 1000 800 x 900 / 900 x 800 800 x 1000 / 1000 x 800 900 x 1000 / 1000 x 900</p>	<p>800 x 800 900 x 900 1000 x 1000 800 x 900 / 900 x 800 800 x 1000 / 1000 x 800 900 x 1000 / 1000 x 900</p>

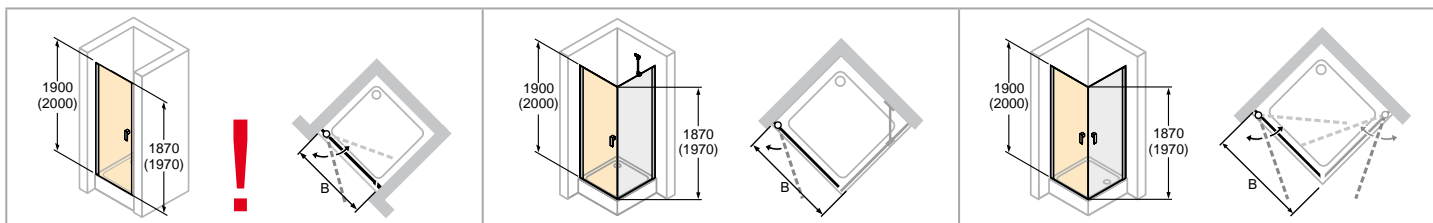
HÜPPE Design elegance 4-uholník

HÜPPE Design pure 4-uholník

elegance



pure



STN =
ST + doplnková sada pre niku

STS = ST + SW

STE = 2 x ST

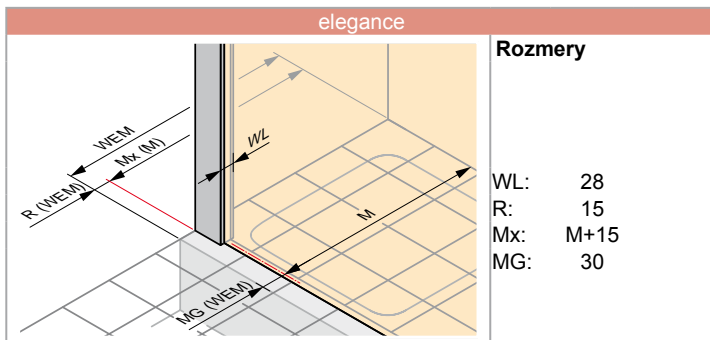
! Pre dvere do niky alebo kombináciu dverí so skrátenou bočnou stenou je potrebná „Doplnková sada pre niku“.

- STS: Otváranie len von. S doplnkovou sadou pre otváranie dovnútra/von je možné aj otváranie dovnútra.
- Skosenie možné. Pri riešení do niky vždy s rovno odrezaným profilom na strane zatvárania.
- Zrkadlové sklo (380/381): Pri objednávke treba uviesť, ktorý segment má byť zhotovený so zrkadlovým sklom. Pokiaľ to nie je uvedené, bude celý výrobok zhotovený so zrkadlovým sklom.
- Technické informácie pozri kapitola Farby profilov a Sklá / dekory.

HÜPPE Design pure 4-uholník:

- HÜPPE Black Edition: K dispozícii od júla 2018.

elegance

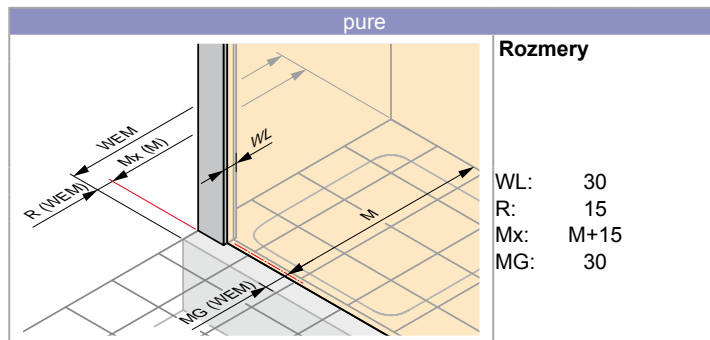


Rozmery

WL: 28
R: 15
Mx: M+15
MG: 30

WEM = Vstavaný rozmer vaničky (000)
M = Montážny rozmer Stred skla (001)
Prosím uveďte bezpodmienečne pri objednávke.

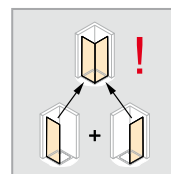
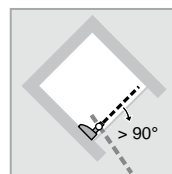
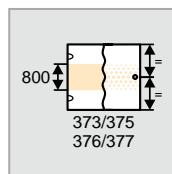
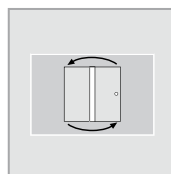
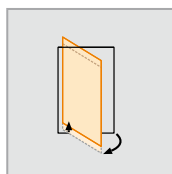

pure



Rozmery

WL: 30
R: 15
Mx: M+15
MG: 30

WEM = Vstavaný rozmer vaničky (000)
M = Montážny rozmer Stred skla (001)
Prosím uveďte bezpodmienečne pri objednávke.



Kridlové dvere

Doporučená montáž na sprchovú vaničku

Výška	Typ	WEM STN	WEM STS/STE	M (stred skla) STN	M (stred skla) STS/STE	Šírka vstupu STN/STS	Šírka vstupu STE	elegance	pure	Základná cena
1900	780	765-795	765-780	765-795	735-750	665	932	8E0610	8P0610	666,-
	800	785-815	785-800	785-815	755-770	685	960	8E0601	8P0601	
	880	865-895	865-880	865-895	835-850	765	1072	8E0611	8P0611	
	900	885-915	885-900	885-915	855-870	785	1100	8E0602	8P0602	
	980	965-995	965-980	965-995	935-950	865	1214	8E0612	8P0612	698,-
1000	985-1015	985-1000	985-1015	955-970	885	1242	8E0603	8P0603		
2000	780	765-795	765-780	765-795	735-750	665	932	8E0613	8P0613	732,-
	800	785-815	785-800	785-815	755-770	685	960	8E0604	8P0604	
	880	865-895	865-880	865-895	835-850	765	1072	8E0614	8P0614	
	900	885-915	885-900	885-915	855-870	785	1100	8E0605	8P0605	
	980	965-995	965-980	965-995	935-950	865	1214	8E0615	8P0615	767,-
	1000	985-1015	985-1000	985-1015	955-970	885	1242	8E0606	8P0606	

POZOR: kompletný rohový vstup sa skladá z dvoch obj. čísiel.

Doporučená montáž priamo na podlahu

Výška	Typ	M (stred skla) STS / STE (nie je možné pre STN)	elegance	pure	Základná cena
2000	800	792-807	8E0607	8P0607	732,-
	900	892-907	8E0608	8P0608	
	1000	992-1007	8E0609	8P0609	767,-

Zhotovenie na mieru

Výška	Šírka B	elegance	pure	Základná cena
1400-2000	500-1100	8E0680	8P0680	865,-



Rozsah nastavenia STN = zadaný rozmer - 8mm / + 22mm

Rozsah nastavenia STS/STE = zadaný rozmer - 8mm / + 7mm

Skosenie / výrezy

Skosenie a výrezy	Prípl.
	Príplatok k zhotoveniu na mieru za každé skosenie/výrez 133,-

Rozsah rozmerov: min. - max.

	
1400-2000	500-1100

Naviac

Výška	Profil	elegance	pure	Cena
1900	Rozširovací profil o 15mm	8E2501	8P2501	28,-
	Rozširovací profil o 15mm pre dvere do niky (strana zatvárania)	8E4301	8P4301	
	Doplnková sada pre niku	8E2601	8P2601	113,-
2000	Rozširovací profil o 15mm	8E2502	8P2502	28,-
	Rozširovací profil o 15mm pre dvere do niky (strana zatvárania)	8E4302	8P4302	
	Doplnková sada pre niku	8E2602	8P2602	113,-
	Doplnková sada pre otváranie dovnútra/von (možnosť skrátenia na mieste). Vhodné len pre sklo 6mm.	ZB0001	ZB0001	
do 2000	Doplnková sada pre niku, zhotovenie na mieru	8E2680	8P2680	

Farba profilov - Sklo / dekor

Farba profilov	Kód farby	Prípl.	Sklo / dekor	bez Anti-Plaque Kód skla	Prípl.	s Anti-Plaque Kód skla	Prípl.
biela	055	0,-	číre	321	0,-	322	73,-
strieborná matná	087		šedé	301		368	
čierna	023	98,-	bronzové	341	133,-	378	206,-
šedohnedá	061		Sand Plus	315		316	
strieborná lesklá	092		Privatima	373		375	
			Bubbles	376		377	
HÜPPE Design pure			Zrkadlové sklo	380	416,-	381	489,-
Farba profilov	Kód farby	Prípl.					
Black Edition	123	107,-					

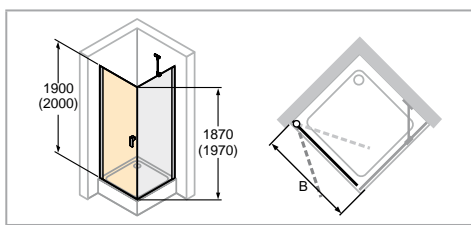
HÜPPE Design elegance 4-uholník

HÜPPE Design pure 4-uholník

elegance



pure



STS = ST + SW

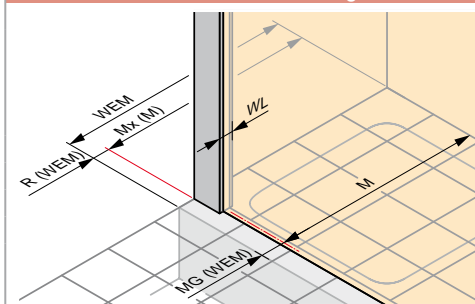
! Pre kombináciu dverí so skrátenou bočnou stenou je potrebná „Doplnková sada pre niku“.

- Zrkadlové sklo (380/381): Pri objednávke treba uviesť, ktorý segment má byť zhotovený so zrkadlovým sklom. Pokiaľ to nie je uvedené, bude celý výrobok zhotovený so zrkadlovým sklom.
- Technické informácie pozri kapitola Farby profilov a Sklá / dekory.

HÜPPE Design pure 4-uholník:

- HÜPPE Black Edition: K dispozícii od júla 2018.

elegance

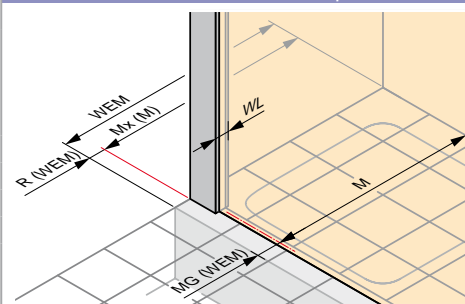


Rozmery

WL: 28
R: 15
Mx: M+15
MG: 30

WEM = Vstavaný rozmer vaničky (000)
M = Montážny rozmer Stred skla (001)
Prosím uveďte bezpodmienečne pri objednávke.

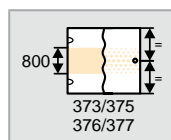
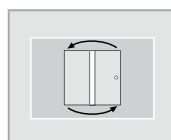
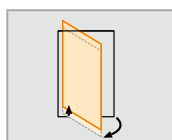

pure



Rozmery

WL: 30
R: 15
Mx: M+15
MG: 30

WEM = Vstavaný rozmer vaničky (000)
M = Montážny rozmer Stred skla (001)
Prosím uveďte bezpodmienečne pri objednávke.



Křídlové dveře pre otváranie dovnútra / von pre kombináciu s bočnou stenou

Doporučená montáž na sprchovú vaničku

Výška	Typ	WEM STS	M (stred skla) STS	Šírka vstupu STS	elegance	pure	Základná cena
1900	800	785-800	755-770	685	8E0616	8P0616	666,-
	900	885-900	855-870	785	8E0617	8P0617	
	1000	985-1000	955-970	885	8E0618	8P0618	698,-
2000	800	785-800	755-770	685	8E0619	8P0619	732,-
	900	885-900	855-870	785	8E0620	8P0620	
	1000	985-1000	955-970	885	8E0621	8P0621	767,-

Doporučená montáž priamo na podlahu

Výška	Typ	M (Stred skla)	elegance	pure	Základná cena
2000	800	792-807	8E0622	8P0622	732,-
	900	892-907	8E0623	8P0623	
	1000	992-1007	8E0624	8P0624	767,-

Zhotovenie na mieru



Výška	Šírka B	elegance	pure	Základná cena
1400-2000	500-1100	8E0681	8P0681	865,-

Rozsah nastavenia = zadaný rozmer - 8mm / + 7mm

Skosenie / výrezy

Skosenie a výrezy	Prípl.
	Príplatok k zhotoveniu na mieru za každé skosenie/výrez 133,-

Rozsah rozmerov: min. - max.

	
1400-2000	500-1100

Naviac

Výška	Profil	elegance	pure	Cena	
1900	Rozširovací profil o 15mm		8E2501	8P2501	28,-
	Doplnková sada pre niku		8E2601	8P2601	113,-
2000	Rozširovací profil o 15mm		8E2502	8P2502	28,-
	Doplnková sada pre niku		8E2602	8P2602	113,-
do 2000	Doplnková sada pre niku, zhotovenie na mieru		8E2680	8P2680	

Farba profilov - Sklo / dekor

Farba profilov	Kód farby	Prípl.	Sklo / dekor	bez Anti-Plaque		s Anti-Plaque	
				Kód skla	Prípl.	Kód skla	Prípl.
biela	055	0,-	čire	321	0,-	322	73,-
strieborná matná	087		šedé	301		368	
čierna	023	98,-	bronzové	341		378	
šedohnedá	061		Sand Plus	315	133,-	316	206,-
strieborná lesklá	092		Privatima	373		375	
			Bubbles	376		377	
			Zrkadlové sklo	380	416,-	381	489,-


HÜPPE Design pure

Farba profilov	Kód farby	Prípl.
Black Edition	123	107,-

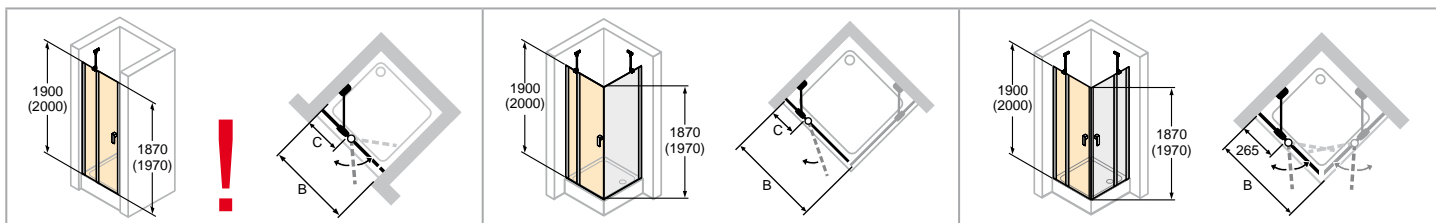
HÜPPE Design elegance 4-uholník

HÜPPE Design pure 4-uholník

elegance



pure



STNmFS = STmfS + doplnková sada pre niku

STSmfS = STmfS + SW

STEMfS = 2 x STmfS

Sériová:

C = 261-276 / 461-476 (ST 1200)

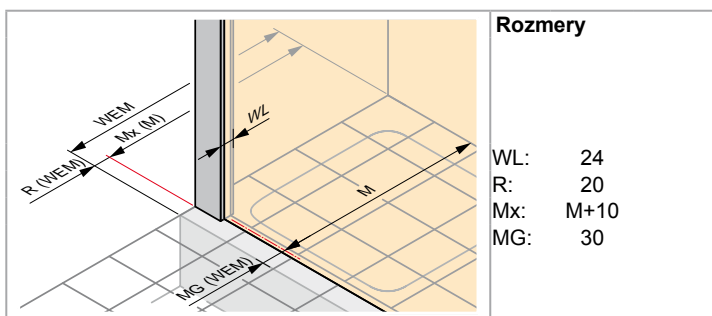
! Pre dvere do niky alebo kombináciu dverí so skrátenou bočnou stenou je potrebná „Doplnková sada pre niku“.

Skló 373/375 Privatima: Pri objednávke vždy potrebné špecifikovať upevnenie vľavo alebo vpravo.

- STS: Otváranie len von. S doplnkovou sadou pre otváranie dovnútra/von je možné aj otváranie dovnútra.
- Skosenie možné. Pri riešení do niky vždy s rovno odrezaným profilom na strane zatvárania.
- Zrkadlové skló (380/381): Pri objednávke treba uviesť, ktorý segment má byť zhotovený so zrkadlovým sklóm. Pokiaľ to nie je uvedené, bude celý výrobok zhotovený so zrkadlovým sklóm.
- Technické informácie pozri kapitola Farby profilov a Sklá / dekory.

HÜPPE Design pure 4-uholník:

- HÜPPE Black Edition: K dispozícii od júla 2018.



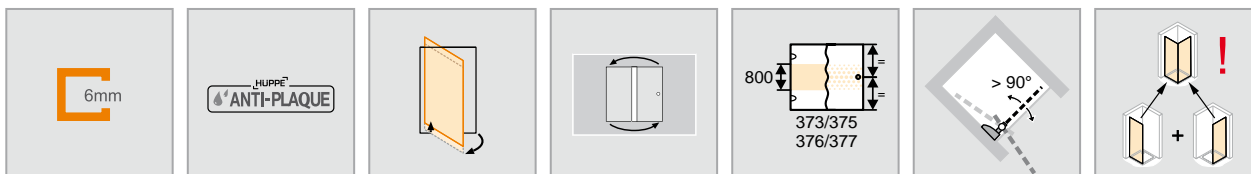
Rozmery

WL: 24
R: 20
Mx: M+10
MG: 30

WEM = Vstavaný rozmer vaničky (000)

M = Montážny rozmer Stred skla (001)

Prosím uveďte bezpodmienečne pri objednávke.



Křídlové dveře s pevným segmentem

Doporučená montáž na sprchovou vaničku

Výška	Typ	WEM STN	WEM STS/STE	M (střed skla) STN	M (střed skla) STS/STE	Šířka vstupu STN/STS	Šířka vstupu STE	elegance	pure	Základná cena
1900	780	765-795	765-780	765-795	735-750	450	627	8E0710	8P0710	666,-
	800	785-815	785-800	785-815	755-770	470	655	8E0701	8P0701	
	880	865-895	865-880	865-895	835-850	550	771	8E0711	8P0711	
	900	885-915	885-900	885-915	855-870	570	799	8E0702	8P0702	698,-
	980	965-995	965-980	965-995	935-950	650	912	8E0712	8P0712	
	1000	985-1015	985-1000	985-1015	955-970	670	940	8E0703	8P0703	
1200	1185-1215	1185-1200	1185-1215	1155-1170	670	940	8E0725	8P0725	730,-	
2000	780	765-795	765-780	765-795	735-750	450	627	8E0713	8P0713	732,-
	800	785-815	785-800	785-815	755-770	470	655	8E0704	8P0704	
	880	865-895	865-880	865-895	835-850	550	771	8E0714	8P0714	
	900	885-915	885-900	885-915	855-870	570	799	8E0705	8P0705	767,-
	980	965-995	965-980	965-995	935-950	650	912	8E0715	8P0715	
	1000	985-1015	985-1000	985-1015	955-970	670	940	8E0706	8P0706	
1200	1185-1215	1185-1200	1185-1215	1155-1170	670	940	8E0726	8P0726	801,-	

POZOR: kompletný rohový vstup sa skladá z dvoch obj. čísiel.

Doporučená montáž priamo na podlahu

Výška	Typ	M (střed skla) STS / STE (nie je možné pre STN)	elegance	pure	Základná cena
2000	800	792-807	8E0707	8P0707	732,-
	900	892-907	8E0708	8P0708	767,-
	1000	992-1007	8E0709	8P0709	
	1200	1192-1207	8E0727	8P0727	801,-

Zhotovenie na mieru

Výška	Šířka B	Šířka C	elegance	pure	Základná cena
1400-2000	700-1550	230-650	8E0780	8P0780	865,-

Rozsah nastavenia STN = zadaný rozmer - 8mm / + 22mm





Rozsah nastavenia STS/STE = zadaný rozmer - 8mm / + 7mm

Od šírky 1300mm s priečnou vzperou; bočná stena max. 1100 mm.

Skosenie / výrezy

Skosenie / výrezy	Prípl.
	Príplatok k zhotoveniu na mieru za každé skosenie/výrez 133,-

Rozsah rozmerov: min. - max.

			
1400-2000	700-1550	230-650	max. 900

Naviac

Výška	Profil	elegance	pure	Cena
1900	Rozšírovací profil o 15mm	8E4201	8P4201	28,-
	Rozšírovací profil o 15mm pre dveře do niky (strana zatvárania)	8E4301	8P4301	
	Doplnková sada pre niku	8E2601	8P2601	113,-
2000	Rozšírovací profil o 15mm	8E4202	8P4202	28,-
	Rozšírovací profil o 15mm pre dveře do niky (strana zatvárania)	8E4302	8P4302	
	Doplnková sada pre otváranie dovnútra/von (možnosť skrátenia na mieste). Vhodné len pre sklo 6mm.	8E2602	8P2602	113,-
do 2000	Doplnková sada pre niku, zhotovenie na mieru	8E2680	8P2680	

Farba profilov - Sklo / dekor

Farba profilov	Kód farby	Prípl.	Sklo / dekor		bez Anti-Plaque		s Anti-Plaque	
			Kód skla	Prípl.	Kód skla	Prípl.		
biela	055	0,-	číre	321	0,-	322	73,-	
strieborná matná	087		šedé	301		368		
čierna	023	98,-	bronzové	341		378		
šedohnedá	061		Sand Plus	315	133,-	316	206,-	
strieborná lesklá	092		Privatima	373		375		
			Bubbles	376		377		
			Zrkadlové sklo	380	416,-	381	489,-	
HÜPPE Design pure								
Farba profilov	Kód farby	Prípl.						
Black Edition	123	107,-						

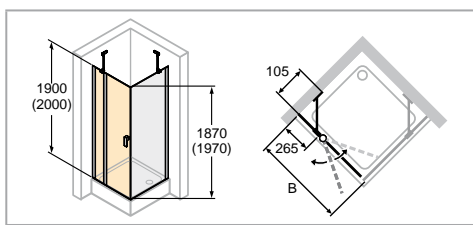
HÜPPE Design elegance 4-uholník

HÜPPE Design pure 4-uholník

elegance



pure



$$STSmfS = STmfS + SW$$

! Pre kombináciu dverí so skrátenou bočnou stenou je potrebná „Doplnková sada pre niku“.
Sklo 373/375 Privatima: Pri objednávke vždy potrebné špecifikovať upevnenie vľavo alebo vpravo.

- Zrkadlové sklo (380/381): Pri objednávke treba uviesť, ktorý segment má byť zhotovený so zrkadlovým sklom. Pokiaľ to nie je uvedené, bude celý výrobok zhotovený so zrkadlovým sklom.
- Technické informácie pozri kapitola Farby profilov a Sklá / dekory.

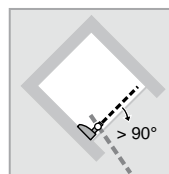
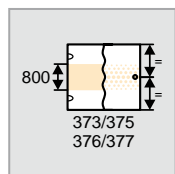
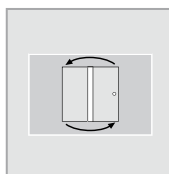
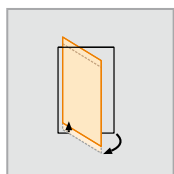

HÜPPE Design pure 4-uholník:

- HÜPPE Black Edition: K dispozícii od júla 2018.

Rozmery

WL: 24
R: 20
Mx: M+10
MG: 30

WEM = Vstavaný rozmer vaničky (000)
M = Montážny rozmer Stred skla (001)
Prosím uveďte bezpodmienečne pri objednávke.



Křídlové dveře s pevným segmentem pro otváření dovnůtra / von pro kombináciu s bočnou stenou

Doporučená montáž na sprchovú vaničku

Výška	Typ	WEM STS	M (střed skla) STS	Šířka vstupu STS	elegance	pure	Základná cena
1900	800	785-800	755-770	470	8E0716	8P0716	666,-
	900	885-900	855-870	570	8E0717	8P0717	
	1000	985-1000	955-970	670	8E0718	8P0718	698,-
2000	800	785-800	755-770	470	8E0719	8P0719	732,-
	900	885-900	855-870	570	8E0720	8P0720	
	1000	985-1000	955-970	670	8E0721	8P0721	767,-

Doporučená montáž priamo na podlahu

Výška	Typ	M (Střed skla)	elegance	pure	Základná cena
2000	800	792-807	8E0722	8P0722	732,-
	900	892-907	8E0723	8P0723	
	1000	992-1007	8E0724	8P0724	767,-

Zhotovenie na mieru

Výška	Šířka B	elegance	pure	Základná cena
1400-2000	700-1550	8E0781	8P0781	865,-

Rozsah nastavenia = zadaný rozmer - 8mm / + 7mm





Od šírky 1300mm s priečnou vzperou.

Od šírky 1300mm je bočná stena max. 1100mm.

Skosenie / výrezy

Skosenie / výrezy	Prípl.
	Príplatok k zhotoveniu na mieru za každé skosenie/výrez 133,-

Rozsah rozmerov: min. - max.

			
1400-2000	700-1550	230-650	max. 900

Naviac

Výška	Profil	elegance	pure	Cena	
1900	Rozširovací profil o 15mm		8E4201	8P4201	28,-
	Doplňková sada pre niku		8E2601	8P2601	113,-
2000	Rozširovací profil o 15mm		8E4202	8P4202	28,-
	Doplňková sada pre niku		8E2602	8P2602	113,-
do 2000	Doplňková sada pre niku, zhotovenie na mieru		8E2680	8P2680	

Farba profilov - Sklo / dekor

Farba profilov	Kód farby	Prípl.	Sklo / dekor	bez Anti-Plaque		s Anti-Plaque	
				Kód skla	Prípl.	Kód skla	Prípl.
biela	055	0,-	čire	321	0,-	322	73,-
strieborná matná	087		šedé	301		368	
čierna	023		bronzové	341		378	
šedohnedá	061		Sand Plus	315	133,-	316	206,-
strieborná lesklá	092		Privatima	373		375	
HÜPPE Design pure			Bubbles	376		377	
Farba profilov	Kód farby	Prípl.	Zrkadlové sklo	380	416,-	381	489,-
Black Edition	123	107,-					

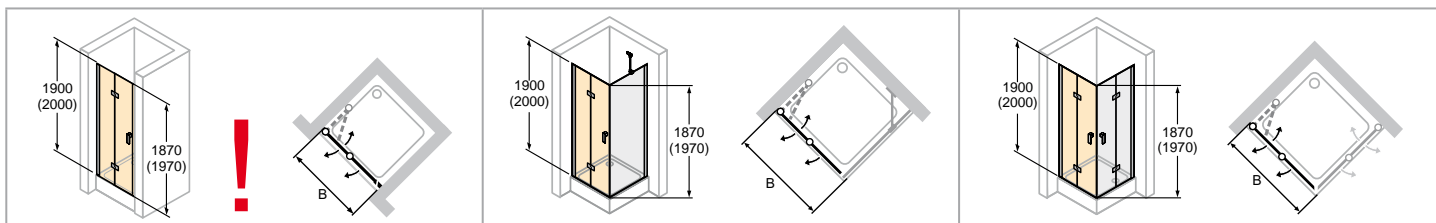
HÜPPE Design elegance 4-uholník

HÜPPE Design pure 4-uholník

elegance



pure



SFTN =
SFT + doplnková sada pre niku

SFTS = SFT + SW

SFTE = 2 x SFT

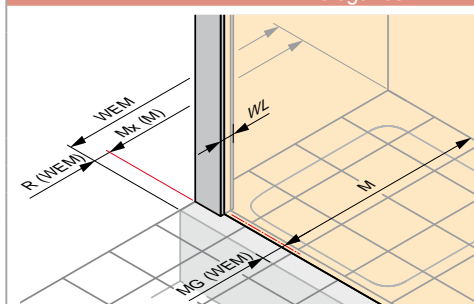
! Pre sklapovacie dvere do niky alebo kombináciu dverí so skrátenou bočnou stenou je potrebná „Doplnková sada pre niku“.

- Skosenie možné. Pri riešení do niky vždy s rovno odrezaným profilom na strane zatvárania.
- Zrkadlové sklo (380/381): Pri objednávke treba uviesť, ktorý segment má byť zhotovený so zrkadlovým sklom. Pokiaľ to nie je uvedené, bude celý výrobok zhotovený so zrkadlovým sklom.
- Technické informácie pozri kapitola Farby profilov a Sklá / dekory.

HÜPPE Design pure 4-uholník:

- HÜPPE Black Edition: K dispozícii od júla 2018.

elegance

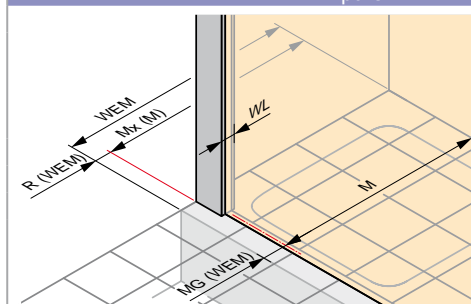


Rozmery

WL: 28
R: 15
Mx: M+15
MG: 30

WEM = Vstavaný rozmer vaničky (000)
M = Montážny rozmer Stred skla (001)
Prosím uveďte bezpodmienečne pri objednávke.

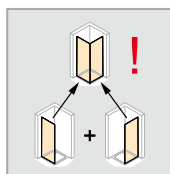
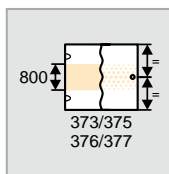
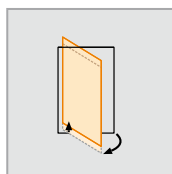

pure



Rozmery

WL: 30
R: 15
Mx: M+15
MG: 30

WEM = Vstavaný rozmer vaničky (000)
M = Montážny rozmer Stred skla (001)
Prosím uveďte bezpodmienečne pri objednávke.



Křídlové sklapovací dveře

Upevnění vřavo

Doporučená montáž na sprchovou vaničku

Výška	Typ	WEM SFTN	WEM SFTS/SFTE	M (střed skla) SFTN	M (střed skla) SFTS / SFTE	Šířka vstupu SFTS/SFTN	Šířka vstupu SFTE	elegance	pure	Základná cena
1900	700	685-715	685-700	685-715	655-670	560	800	8E0801	8P0801	692,-
	750	735-765	735-750	735-765	705-720	610	870	8E0802	8P0802	
	800	785-815	785-800	785-815	755-770	660	950	8E0803	8P0803	
	900	885-915	885-900	885-915	855-870	760	1100	8E0804	8P0804	
	1000	985-1015	985-1000	985-1015	955-970	860	1240	8E0805	8P0805	
	1200	1185-1215	1185-1200	1185-1215	1155-1170	1060	1380	8E0806	8P0806	
2000	700	685-715	685-700	685-715	655-670	560	800	8E0807	8P0807	761,-
	750	735-765	735-750	735-765	705-720	610	870	8E0808	8P0808	
	800	785-815	785-800	785-815	755-770	660	950	8E0809	8P0809	
	900	885-915	885-900	885-915	855-870	760	1100	8E0810	8P0810	
	1000	985-1015	985-1000	985-1015	955-970	860	1240	8E0811	8P0811	
	1200	1185-1215	1185-1200	1185-1215	1155-1170	1060	1380	8E0812	8P0812	

POZOR: kompletný rohový vstup sa skladá z dvoch obj. čísiel.

Upevnění vřavo

Doporučená montáž priamo na podlahu


Výška	Typ	M (střed skla) SFTS / SFTE (nie je možné pre SFTN)	elegance	pure	Základná cena
2000	700	692-707	8E0813	8P0813	761,-
	750	742-757	8E0814	8P0814	
	800	792-807	8E0815	8P0815	
	900	892-907	8E0816	8P0816	
	1000	992-1007	8E0817	8P0817	
	1200	1192-1207	8E0818	8P0818	

Zhotovenie na mieru - Upevnění vřavo

Výška	Šířka B	elegance	pure	Základná cena
1400-2000	500-1250	8E0880	8P0880	901,-

Rozsah nastavenia SFTN = zadaný rozmer - 8mm / + 22mm



Rozsah nastavenia SFTS/SFTE = zadaný rozmer - 8mm / + 7mm

	Typ	Šířka v zloženom stave F	Hrúbka v zloženom stave P	Typ	Šířka v zloženom stave F	Hrúbka v zloženom stave P
	SFT 700	340	95-110	SFT 900	440	95-110
	SFT 750	365	95-110	SFT 1000	490	95-110
	SFT 800	390	95-110	SFT 1200	590	95-110

Skosenie / výrezy

Skosenie a výrezy	Prípl.
 Príplatok k zhotoveniu na mieru za každé skosenie/výrez	133,-

Rozsah rozmerov: min. - max.

	
1400-2000	500-1250

Naviac

Výška	Profil	elegance	pure	Cena
1900	Rozširovací profil o 15mm	8E2501	8P2501	28,-
	Rozširovací profil o 15mm pre dveře do niky (strana zatvárania)	8E4301	8P4301	
	Doplňková sada pre niku	8E2601	8P2601	
2000	Rozširovací profil o 15mm	8E2502	8P2502	28,-
	Rozširovací profil o 15mm pre dveře do niky (strana zatvárania)	8E4302	8P4302	
	Doplňková sada pre niku	8E2602	8P2602	
do 2000	Doplňková sada pre niku, zhotovenie na mieru	8E2680	8P2680	113,-

Farba profilov - Sklo / dekor

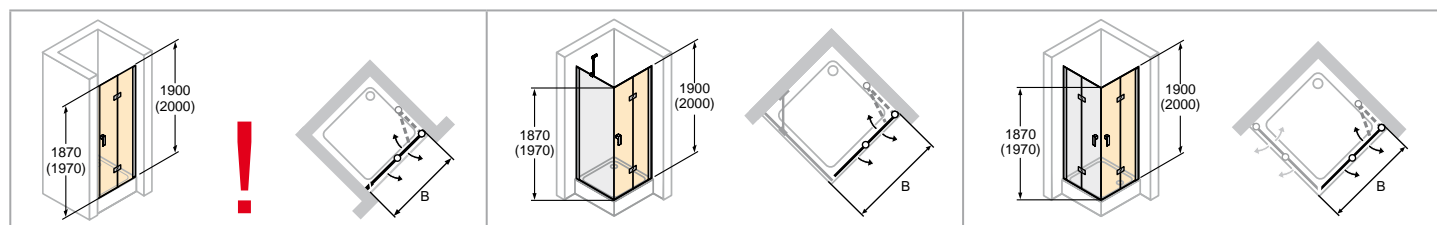

Farba profilov	Kód farby	Prípl.	Sklo / dekor		bez Anti-Plaque		s Anti-Plaque	
			Kód skla	Prípl.	Kód skla	Prípl.		
biela	055	0,-	číre	321	0,-	322	73,-	
strieborná matná	087		šedé	301		368		
čierna	023		bronzové	341		378		
šedohnedá	061	98,-	Sand Plus	315	133,-	316	206,-	
strieborná lesklá	092		Privatima	373		375		
			Bubbles	376		377		
			Zrkadlové sklo	380	416,-	381	489,-	

HÜPPE Design pure

Farba profilov	Kód farby	Prípl.
Black Edition	123	107,-

HÜPPE Design elegance 4-uholník

HÜPPE Design pure 4-uholník



SFTN =
SFT + doplnková sada pre niku

SFTS = SFT + SW

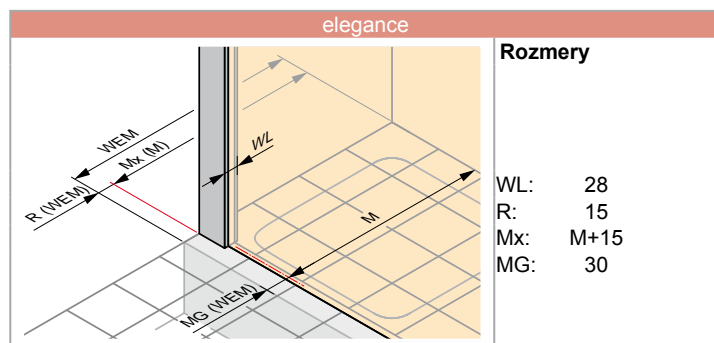
SFTE = 2 x SFT

! Pre sklapovacie dvere do niky alebo kombináciu dverí so skrátenou bočnou stenou je potrebná „Doplnková sada pre niku“.

- Skosenie možné. Pri riešení do niky vždy s rovno odrezaným profilom na strane zatvárania.
- Zrkadlové sklo (380/381): Pri objednávke treba uviesť, ktorý segment má byť zhotovený so zrkadlovým sklom. Pokiaľ to nie je uvedené, bude celý výrobok zhotovený so zrkadlovým sklom.
- Technické informácie pozri kapitola Farby profilov a Sklá / dekory.

HÜPPE Design pure 4-uholník:

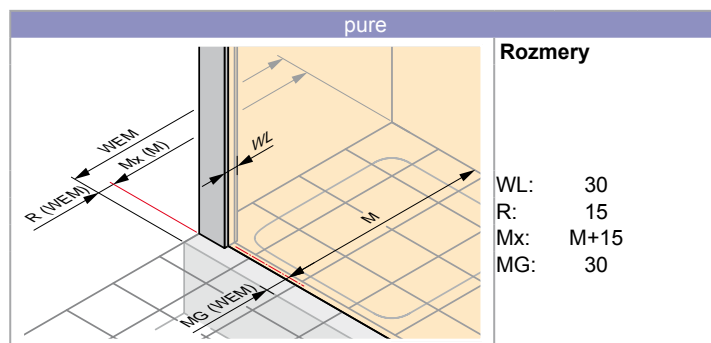
- HÜPPE Black Edition: K dispozícii od júla 2018.



Rozmery

WL: 28
R: 15
Mx: M+15
MG: 30

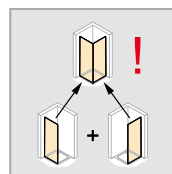
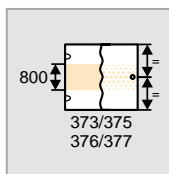
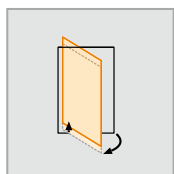

WEM = Vstavaný rozmer vaničky (000)
M = Montážny rozmer Stred skla (001)
Prosím uveďte bezpodmienečne pri objednávke.



Rozmery

WL: 30
R: 15
Mx: M+15
MG: 30

WEM = Vstavaný rozmer vaničky (000)
M = Montážny rozmer Stred skla (001)
Prosím uveďte bezpodmienečne pri objednávke.



Křídlové sklapovací dveře

Upevnenie vpravo

Doporučená montáž na sprchovú vaničku

Výška	Typ	WEM SFTN	WEM SFTS/SFTE	M (stred skla) SFTN	M (stred skla) SFTS / SFTE	Šírka vstupu SFTS/SFTN	Šírka vstupu SFTE	elegance	pure	Základná cena
1900	700	685-715	685-700	685-715	655-670	560	800	8E0901	8P0901	692,-
	750	735-765	735-750	735-765	705-720	610	870	8E0902	8P0902	
	800	785-815	785-800	785-815	755-770	660	950	8E0903	8P0903	
	900	885-915	885-900	885-915	855-870	760	1100	8E0904	8P0904	
	1000	985-1015	985-1000	985-1015	955-970	860	1240	8E0905	8P0905	
	1200	1185-1215	1185-1200	1185-1215	1155-1170	1060	1380	8E0906	8P0906	
2000	700	685-715	685-700	685-715	655-670	560	800	8E0907	8P0907	761,-
	750	735-765	735-750	735-765	705-720	610	870	8E0908	8P0908	
	800	785-815	785-800	785-815	755-770	660	950	8E0909	8P0909	
	900	885-915	885-900	885-915	855-870	760	1100	8E0910	8P0910	
	1000	985-1015	985-1000	985-1015	955-970	860	1240	8E0911	8P0911	
	1200	1185-1215	1185-1200	1185-1215	1155-1170	1060	1380	8E0912	8P0912	

POZOR: kompletný rohový vstup sa skladá z dvoch obj. čísiel.

Upevnenie vpravo

Doporučená montáž priamo na podlahu

Výška	Typ	M (stred skla) SFTS / SFTE (nie je možné pre SFTN)	elegance	pure	Základná cena
2000	700	692-707	8E0913	8P0913	761,-
	750	742-757	8E0914	8P0914	
	800	792-807	8E0915	8P0915	
	900	892-907	8E0916	8P0916	
	1000	992-1007	8E0917	8P0917	
	1200	1192-1207	8E0918	8P0918	

Zhotovenie na mieru - Upevnenie vpravo

Výška	Šírka B	elegance	pure	Základná cena
1400-2000	500-1250	8E0980	8P0980	901,-

Rozsah nastavenia SFTN = zadaný rozmer - 8mm / + 22mm

Rozsah nastavenia SFTS/SFTE = zadaný rozmer - 8mm / + 7mm

	Typ	Šírka v zloženom stave F	Hrúbka v zloženom stave P	Typ	Šírka v zloženom stave F	Hrúbka v zloženom stave P
	SFT 700	340	95-110	SFT 900	440	95-110
	SFT 750	365	95-110	SFT 1000	490	95-110
	SFT 800	390	95-110	SFT 1200	590	95-110

Skosenie / výrezy

Skosenie a výrezy	Prípl.
	Príplatok k zhotoveniu na mieru za každé skosenie/výrez 133,-

Rozsah rozmerov: min. - max.

1400-2000	500-1250

Naviac

Výška	Profil	elegance	pure	Cena
1900	Rozširovací profil o 15mm	8E2501	8P2501	28,-
	Rozširovací profil o 15mm pre dveře do niky (strana zatvárania)	8E4301	8P4301	
	Doplňková sada pre niku	8E2601	8P2601	
2000	Rozširovací profil o 15mm	8E2502	8P2502	28,-
	Rozširovací profil o 15mm pre dveře do niky (strana zatvárania)	8E4302	8P4302	
	Doplňková sada pre niku	8E2602	8P2602	
do 2000	Doplňková sada pre niku, zhotovenie na mieru	8E2680	8P2680	113,-

Farba profilov - Sklo / dekor

Farba profilov	Kód farby	Prípl.	Sklo / dekor	bez Anti-Plaque		s Anti-Plaque	
				Kód skla	Prípl.	Kód skla	Prípl.
biela	055	0,-	číre	321	0,-	322	73,-
strieborná matná	087		šedé	301		368	
čierna	023		bronzové	341		378	
šedohnedá	061		Sand Plus	315		316	
strieborná lesklá	092		Privatima	373		375	
			Bubbles	376	377		
			Zrkadlové sklo	380	416,-	381	489,-

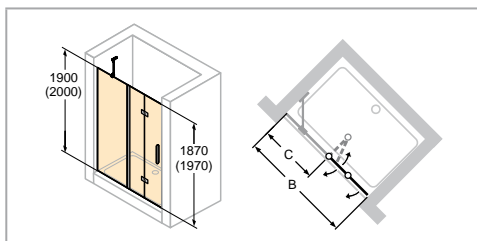

HÜPPE Design pure

Farba profilov	Kód farby	Prípl.
Black Edition	123	107,-

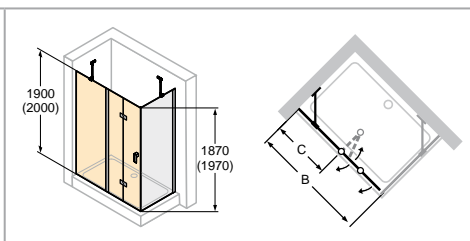
HÜPPE Design elegance 4-uholník

HÜPPE Design pure 4-uholník

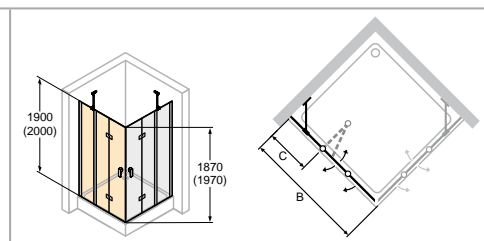
pure



SFTNmFS = SFTNmFS + doplnková sada



SFTSmfS = SFTmfS + SW



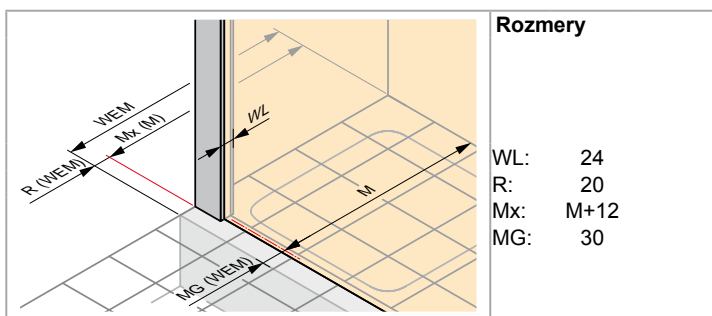
SFTEmFS = 2 x SFTmfS

! Pre krídlové sklápovacie dvere s pevným segmentom do niky alebo kombináciu dverí s skrátanou bočnou stenou je potrebná „Doplnková sada pre niku“.

- Skosenie možné. Pri riešení do niky vždy s rovno odrezaným profilom na strane zatvárania.
- Zrkadlové sklo (380/381): Pri objednávke treba uviesť, ktorý segment má byť zhotovený so zrkadlovým sklom. Pokiaľ to nie je uvedené, bude celý výrobok zhotovený so zrkadlovým sklom.
- Technické informácie pozri kapitola Farby profilov a Sklá / dekory.

HÜPPE Design pure 4-uholník:

- HÜPPE Black Edition: K dispozícii od júla 2018.



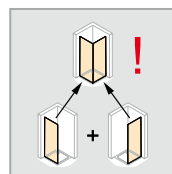
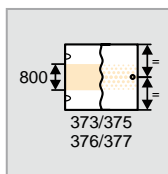
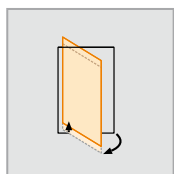

Rozmery

WL: 24
R: 20
Mx: M+12
MG: 30

WEM = Vstavaný rozmer vaničky (000)

M = Montážny rozmer Stred skla (001)

Prosím uveďte bezpodmienečne pri objednávke.



Křídlové sklapovací dveře s pevným segmentem

Upevnění vřavo

Výška	Typ	WEM SFTN mfS	WEM SFTSmfS/SFTEmfS	M (střed skla) SFTNmfs	M (střed skla) SFTSmfS/SFTEmfS	Šířka vstupu SFTSmfS/SFTNmfs	Šířka vstupu SFTEmfS	Šířka pevného segmentu C	elegance	pure	Základná cena
1900	1200	1185-1215	1185-1200	1185-1215	1155-1170	750	1050	392-407	8E7001	8P7001	891,-
	1400	1385-1415	1385-1400	1385-1415	1355-1370	950	1320	392-407	8E7002	8P7002	933,-
	1700	1685-1715	1685-1700	1685-1715	1655-1670	1150	1600	492-507	8E7003	8P7003	1.073,-
2000	1200	1185-1215	1185-1200	1185-1215	1155-1170	750	1050	392-407	8E7004	8P7004	980,-
	1400	1385-1415	1385-1400	1385-1415	1355-1370	950	1320	392-407	8E7005	8P7005	1.028,-
	1700	1685-1715	1685-1700	1685-1715	1655-1670	1150	1600	492-507	8E7006	8P7006	1.181,-

POZOR: kompletný rohový vstup sa skladá z dvoch obj. čísiel.

Zhotovenie na mieru - Upevnění vřavo

Výška	Šířka B	Šířka Dveře	Šířka pevného segmentu	elegance	pure	Základná cena
1400-2000	700-1200	max. 1150	230-800	8E7080	8P7080	1.103,-
	1201-1600	max. 1150	230-800	8E7081	8P7081	1.474,-
	1601-1800	max. 1150	230-800	8E7082	8P7082	1.844,-

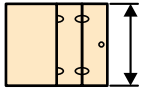
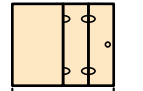
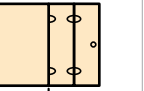
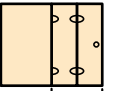
Rozsah nastavenia SFTNmfs = zadaný rozmer - 8mm / + 22mm

Rozsah nastavenia SFTSmfS/SFTEmfS = zadaný rozmer - 8 mm / + 7 mm

Skosenie / výrezy

Skosenie a výrezy	Prípl.
	Príplatok k zhotoveniu na mieru za každé skosenie/výrez 133,-

Rozsah rozmerov: min. - max.

			
1400-2000	700-1800	230-800	max. 1150

Naviac

Výška	Profil	elegance	pure	Cena
1900	Rozširovací profil o 15mm	8E2501	8P2501	28,-
	Rozširovací profil o 15mm pre dveře do niky (strana zatvárania)	8E4301	8P4301	
	Doplňková sada pre niku	8E2601	8P2601	113,-
2000	Rozširovací profil o 15mm	8E2502	8P2502	28,-
	Rozširovací profil o 15mm pre dveře do niky (strana zatvárania)	8E4302	8P4302	
	Doplňková sada pre niku	8E2602	8P2602	113,-
do 2000	Doplňková sada pre niku, zhotovenie na mieru	8E2680	8P2680	

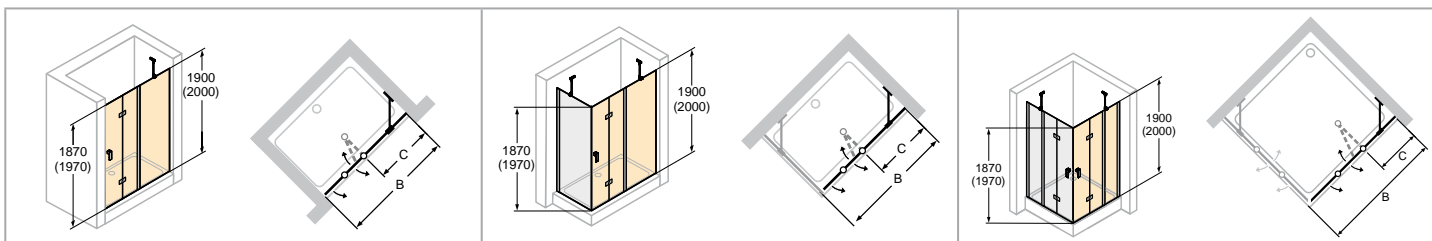
Farba profilov - Sklo / dekor

Farba profilov	Kód farby	Prípl.	Sklo / dekor				
			bez Anti-Plaque	s Anti-Plaque			
			Kód skla	Prípl.	Kód skla	Prípl.	
biela	055	0,-	čire	321	0,-	322	146,-
strieborná matná	087		šedé	301		368	
čierna	023		bronzové	341		378	
šedohnedá	061		Sand Plus	315	266,-	316	412,-
strieborná lesklá	092		Privatima	373		375	
HÜPPE Design pure			Bubbles	376		377	
Farba profilov	Kód farby	Prípl.	Zrkadlové sklo	380	416,-	381	562,-
Black Edition	123	214,-					

HÜPPE Design elegance 4-uholník

HÜPPE Design pure 4-uholník

pure



SFTNmFS = SFTNmFS + doplnková sada

SFTSmfS = SFTmFS + SW

SFTEmFS = 2 x SFTmFS

! Pre krídlové sklápovacie dvere s pevným segmentom do niky alebo kombináciu dverí s skrátanou bočnou stenou je potrebná „Doplnková sada pre niku“.

- Skosenie možné. Pri riešení do niky vždy s rovno odrezaným profilom na strane zatvárania.
- Zrkadlové sklo (380/381): Pri objednávke treba uviesť, ktorý segment má byť zhotovený so zrkadlovým sklom. Pokiaľ to nie je uvedené, bude celý výrobok zhotovený so zrkadlovým sklom.
- Technické informácie pozri kapitola Farby profilov a Sklá / dekory.

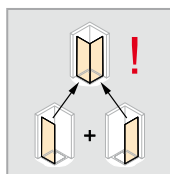
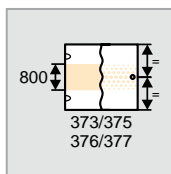
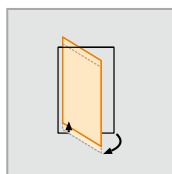

HÜPPE Design pure 4-uholník:

- HÜPPE Black Edition: K dispozícii od júla 2018.

Rozmery

WL: 24
R: 20
Mx: M+12
MG: 30

WEM = Vstavaný rozmer vaničky (000)
M = Montážny rozmer Stred skla (001)
Prosím uveďte bezpodmienečne pri objednávke.



Křídlové sklapovací dveře s pevným segmentem

Upevňovanie vpravo

Výška	Typ	WEM SFTN mfS	WEM SFTSmfS/SFTEmfS	M (stred skla) SFTNmfs	M (stred skla) SFTSmfS/SFTEmfS	Šírka vstupu SFTSmfS/SFTNmfs	Šírka vstupu SFTEmfS	Šírka pevného segmentu C	elegance	pure	Základná cena
1900	1200	1185-1215	1185-1200	1185-1215	1155-1170	750	1050	392-407	8E7101	8P7101	891,-
	1400	1385-1415	1385-1400	1385-1415	1355-1370	950	1320	392-407	8E7102	8P7102	933,-
	1700	1685-1715	1685-1700	1685-1715	1655-1670	1150	1600	492-507	8E7103	8P7103	1.073,-
2000	1200	1185-1215	1185-1200	1185-1215	1155-1170	750	1050	392-407	8E7104	8P7104	980,-
	1400	1385-1415	1385-1400	1385-1415	1355-1370	950	1320	392-407	8E7105	8P7105	1.028,-
	1700	1685-1715	1685-1700	1685-1715	1655-1670	1150	1600	492-507	8E7106	8P7106	1.181,-

POZOR: kompletný rohový vstup sa skladá z dvoch obj. čísiel.

Zhotovenie na mieru - Upevňovanie vpravo

Výška	Šírka B	Šírka Dvere	Šírka pevného segmentu	elegance	pure	Základná cena
1400-2000	700-1200	max. 1150	230-800	8E7180	8P7180	1.103,-
	1201-1600	max. 1150	230-800	8E7181	8P7181	1.474,-
	1601-1800	max. 1150	230-800	8E7182	8P7182	1.844,-

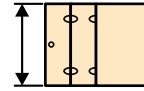
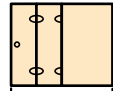
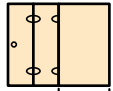
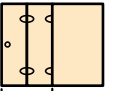
Rozsah nastavenia SFTNmfs = zadaný rozmer - 8mm / + 22mm

Rozsah nastavenia SFTSmfS/SFTEmfS = zadaný rozmer - 8 mm / + 7 mm

Skosenie / výrezy

Skosenie a výrezy	Prípl.
	Prípatok k zhotoveniu na mieru za každé skosenie/výrez 133,-

Rozsah rozmerov: min. - max.

			
1400-2000	700-1800	230-800	max. 1150

Naviac

Výška	Profil	elegance	pure	Cena
1900	Rozširovací profil o 15mm	8E2501	8P2501	28,-
	Rozširovací profil o 15mm pre dvere do niky (strana zatvárania)	8E4301	8P4301	
	Doplňková sada pre niku	8E2601	8P2601	113,-
2000	Rozširovací profil o 15mm	8E2502	8P2502	28,-
	Rozširovací profil o 15mm pre dvere do niky (strana zatvárania)	8E4302	8P4302	
	Doplňková sada pre niku	8E2602	8P2602	113,-
do 2000	Doplňková sada pre niku, zhotovenie na mieru	8E2680	8P2680	

Farba profilov - Sklo / dekor

Farba profilov	Kód farby	Prípl.	Sklo / dekor				
			bez Anti-Plaque	s Anti-Plaque			
			Kód skla	Prípl.	Kód skla	Prípl.	
biela	055	0,-	čire	321	0,-	322	146,-
strieborná matná	087		šedé	301		368	
čierna	023		bronzové	341		378	
šedohnedá	061		Sand Plus	315	266,-	316	412,-
strieborná lesklá	092		Privatima	373		375	
HÜPPE Design pure			Bubbles	376		377	
Farba profilov	Kód farby	Prípl.	Zrkadlové sklo	380	416,-	381	562,-
Black Edition	123	214,-					

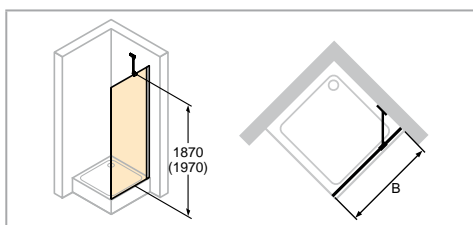
HÜPPE Design elegance 4-uholník

HÜPPE Design pure 4-uholník

elegance



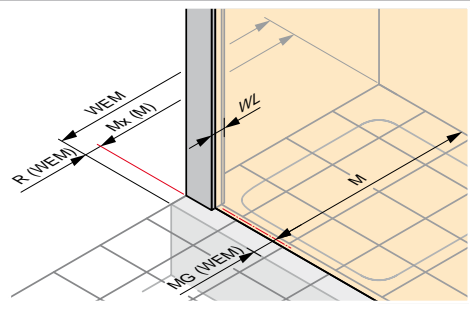
pure



- Bočnú stenu je možné kombinovať s krídlými dverami, krídlými dverami s pevným segmentom, krídlými sklapovacími dverami a krídlými sklapovacími dverami s pevným segmentom.
- Skrátaná bočná stena na vani je kombinovateľná len s dverami do niku. Je potrebná Doplnková sada pre niku.
- Výška umiestnenia držiaku na uteráky sa môže zvoliť individuálne a musí sa uviesť pri objednávke. Pri chýbajúcom údaji bude držiak na uteráky dodaný vždy v strede skla (výška a šírka).

HÜPPE Design pure 4-uholník:

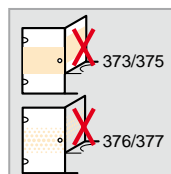
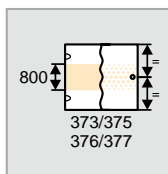
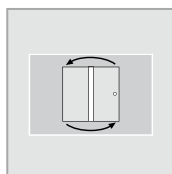

- HÜPPE Black Edition: K dispozícii od júla 2018.



Rozmery

WL: 24
R: 20
Mx: M+10
MG: 30

WEM = Vstavaný rozmer vaničky (000)
M = Montážny rozmer Stred skla (001)
Prosím uveďte bezpodmienečne pri objednávke.



Bočná stena pre krídlové dvere

Doporučená montáž na sprchovú vaničku

Výška	Typ	WEM B	M (stred skla) B	elegance	pure	Základná cena
1900	SW 700	685-700	655-670	8E1001	8P1001	468,-
	SW 750	735-750	705-720	8E1002	8P1002	
	SW 800	785-800	755-770	8E1003	8P1003	
	SW 900	885-900	855-870	8E1004	8P1004	
	SW 1000	985-1000	955-970	8E1005	8P1005	491,-
2000	SW 700	685-700	655-670	8E1010	8P1010	515,-
	SW 750	735-750	705-720	8E1011	8P1011	
	SW 800	785-800	755-770	8E1012	8P1012	
	SW 900	885-900	855-870	8E1013	8P1013	
SW 1000	985-1000	955-970	8E1014	8P1014	540,-	
1650	SWK 700	685-700	650-665	8E1006	8P1006	468,-
	SWK 750	735-750	700-715	8E1007	8P1007	
	SWK 800	785-800	750-765	8E1008	8P1008	
	SWK 900	885-900	850-865	8E1009	8P1009	
1750	SWK 700	685-700	650-665	8E1015	8P1015	468,-
	SWK 750	735-750	700-715	8E1016	8P1016	
	SWK 800	785-800	750-765	8E1017	8P1017	
	SWK 900	885-900	850-865	8E1018	8P1018	

Doporučená montáž priamo na podlahu

Výška	Typ	M (stred skla) B	elegance	pure	Základná cena
2000	SW 700	692-707	8E1019	8P1019	515,-
	SW 750	742-757	8E1020	8P1020	
	SW 800	792-807	8E1021	8P1021	
	SW 900	892-907	8E1022	8P1022	
	SW 1000	992-1007	8E1023	8P1023	540,-

Zhotovenie na mieru

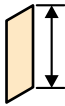
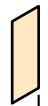
Výška	Typ	Šírka B	Upevnenie	elegance	pure	Základná cena
500-2000	Štandardné zhotovenie na mieru	200-1200	Stabilizačná vzpera	8E1080	8P1080	608,-
	V rovine	200-599 600-1200	Stabilizačná vzpera Pričná vzpera	8E1082	8P1082	
	SWK na vani, len s dvermi do niky (STN)	200-1200	Stabilizačná vzpera	8E1081	8P1081	

Rozsah nastavenia = zadaný rozmer - 8mm / + 7mm

Skosenie / výrezy

Skosenie a výrezy	Prípl.
	Príplatok k zhotoveniu na mieru za každé skosenie/výrez
	133,-

Rozsah rozmerov: min. - max.

	
500-2000	200-1200

Varianta vybavenia

Varianta vybavenia	Prípl.
Držiak tyče na uterák (strieborná pololesklá)	T99
	189,-

Farba profilov - Sklo / dekor

Farba profilov	Kód farby	Prípl.	Sklo / dekor	bez Anti-Plaque		s Anti-Plaque	
				Kód skla	Prípl.	Kód skla	Prípl.
biela	055	0,-	čire	321	0,-	322	73,-
strieborná matná	087		šedé	301		368	
čierna	023	98,-	bronzové	341	378	206,-	
šedohnedá	061		Sand Plus	315	316		
strieborná lesklá	092		Privatima	373	375		
			Bubbles	376	377		
			Zrkadlové sklo	380	416,-	381	489,-


HÜPPE Design pure

Farba profilov	Kód farby	Prípl.
Black Edition	123	107,-

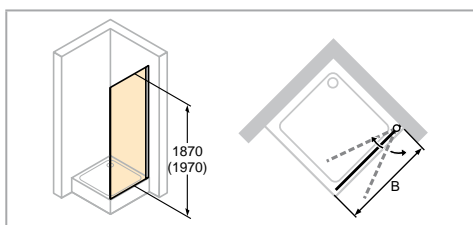
HÜPPE Design elegance 4-uholník

HÜPPE Design pure 4-uholník

elegance



pure

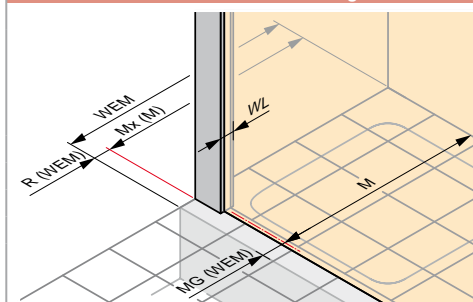


- Bočnú stenu je možné kombinovať s krídlými dverami, krídlými dverami s pevným segmentom a krídlými sklapovacími dverami.
- Výška umiestnenia držiaku na uteráky sa môže zvoliť individuálne a musí sa uviesť pri objednávke. Pri chýbajúcom údaji bude držiak na uteráky dodaný vždy v strede skla (výška a šírka).

HÜPPE Design pure 4-uholník:

- HÜPPE Black Edition: K dispozícii od júla 2018.

elegance

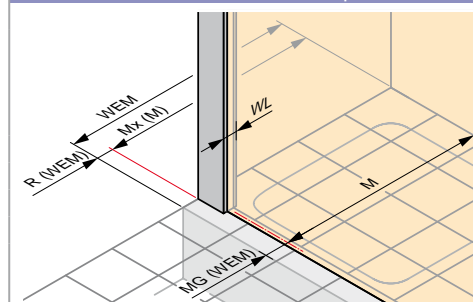


Rozmery

WL: 28
R: 15
Mx: M+15
MG: 30

WEM = Vstavaný rozmer vaničky (000)
M = Montážny rozmer Stred skla (001)
Prosím uveďte bezpodmienečne pri objednávke.

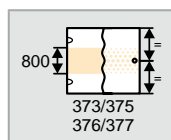
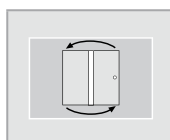

pure



Rozmery

WL: 30
R: 15
Mx: M+15
MG: 30

WEM = Vstavaný rozmer vaničky (000)
M = Montážny rozmer Stred skla (001)
Prosím uveďte bezpodmienečne pri objednávke.



Výklopná bočná stena pre krídlové dvere

Výška	Typ	WEM B	M (stred skla) B	elegance	pure	Základná cena
1900	SW 700	685-700	655-670	8E7701	8P7701	537,-
	SW 750	735-750	705-720	8E7702	8P7702	
	SW 800	785-800	755-770	8E7703	8P7703	
	SW 900	885-900	855-870	8E7704	8P7704	
	SW 1000	985-1000	955-970	8E7705	8P7705	566,-
2000	SW 700	685-700	655-670	8E7706	8P7706	592,-
	SW 750	735-750	705-720	8E7707	8P7707	
	SW 800	785-800	755-770	8E7708	8P7708	
	SW 900	885-900	855-870	8E7709	8P7709	
	SW 1000	985-1000	955-970	8E7710	8P7710	622,-

Zhotovenie na mieru

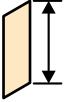
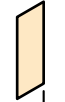
Výška	Typ	Šírka B	elegance	pure	Základná cena
do 2000	Štandardné zhotovenie na mieru	200-1100	8E7780	8P7780	699,-

Rozsah nastavenia = zadaný rozmer - 8mm / + 7mm

Skosenie / výrezy

Skosenie a výrezy	Prípl.
	Príplatok k zhotoveniu na mieru za každé skosenie/výrez 133,-

Rozsah rozmerov: min. - max.

	
do 2000	200-1100

Varianta vybavenia

Varianta vybavenia	Prípl.
Držiak tyče na uterák (strieborná pololesklá)	T99 189,-

Farba profilov - Sklo / dekor

Farba profilov	Kód farby	Prípl.	Sklo / dekor	bez Anti-Plaque		s Anti-Plaque	
				Kód skla	Prípl.	Kód skla	Prípl.
biela	055	0,-	čire	321	0,-	322	73,-
strieborná matná	087		šedé	301		368	
čierna	023	98,-	bronzové	341		378	
šedohnedá	061		Sand Plus	315	133,-	316	206,-
strieborná lesklá	092		Privatima	373		375	
			Bubbles	376		377	
			Zrkadlové sklo	380	416,-	381	489,-

HÜPPE Design pure

Farba profilov	Kód farby	Prípl.
Black Edition	123	107,-

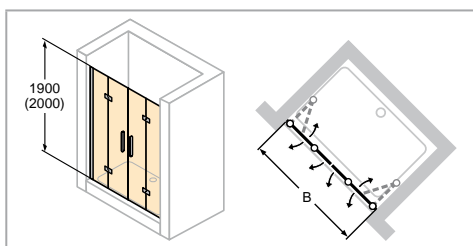
HÜPPE Design elegance 4-uholník

HÜPPE Design pure 4-uholník

elegance



pure

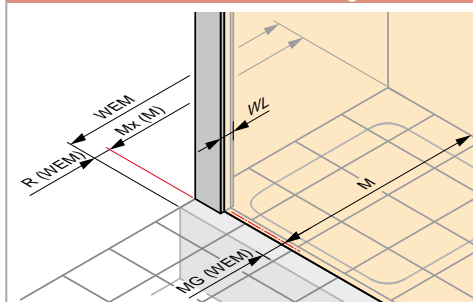


- Zrkadlové sklo (380/381): Pri objednávke treba uviesť, ktorý segment má byť zhotovený so zrkadlovým sklom. Pokiaľ to nie je uvedené, bude celý výrobok zhotovený so zrkadlovým sklom.
- Technické informácie pozri kapitola Farby profilov a Sklá / dekory.
- K dispozícii od februára 2018.

HÜPPE Design pure 4-uholník:

- HÜPPE Black Edition: K dispozícii od júla 2018.

elegance

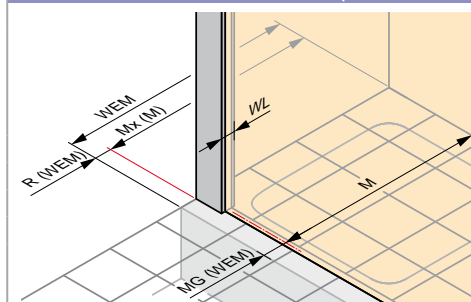


Rozmery

WL:	28
R:	15
Mx:	M+14
MG:	30

WEM = Vstavaný rozmer vaničky (000)
M = Montážny rozmer Stred skla (001)
Prosím uveďte bezpodmienečne pri objednávke.

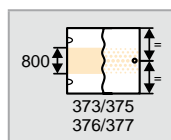
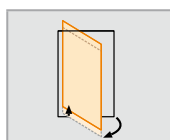

pure



Rozmery

WL:	30
R:	15
Mx:	M+15
MG:	30

WEM = Vstavaný rozmer vaničky (000)
M = Montážny rozmer Stred skla (001)
Prosím uveďte bezpodmienečne pri objednávke.



Dvoje krídlové sklapovacie dvere do niky

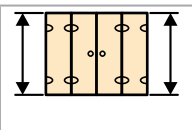
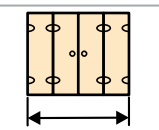
Výška	Typ	WEM B	M (stred skla) B	Šírka vstupu	elegance	pure	Základná cena
1900	1200	1180-1205	1180-1205	1040	8E7901	8P7901	1.211,-
	1400	1380-1405	1380-1405	1240	8E7902	8P7902	
	1600	1580-1605	1580-1605	1440	8E7903	8P7903	
	1800	1780-1805	1780-1805	1640	8E7904	8P7904	
	2000	1980-2005	1980-2005	1740	8E7905	8P7905	
2000	1200	1180-1205	1180-1205	1040	8E7906	8P7906	1.271,-
	1400	1380-1405	1380-1405	1240	8E7907	8P7907	
	1600	1580-1605	1580-1605	1440	8E7908	8P7908	
	1800	1780-1805	1780-1805	1640	8E7909	8P7909	
	2000	1980-2005	1980-2005	1740	8E7910	8P7910	

Zhotovenie na mieru

Výška	Šírka B	elegance	pure	Základná cena
1400-2000	1000-1200	8E7981	8P7981	1.455,-
	1201-1600	8E7982	8P7982	
	1601-2000	8E7983	8P7983	1.527,-

Rozsah nastavenia = zadaný rozmer - 13mm / + 12mm

Rozsah rozmerov: min. - max.

	
1400-2000	1000-2000

Naviac

Výška	Profil	elegance	pure	Cena
1900	Rozširovací profil o 15mm	8E2501	8P2501	28,-
2000	Rozširovací profil o 15mm	8E2502	8P2502	

Farba profilov - Sklo / dekor

Farba profilov	Kód farby	Prípl.	Sklo / dekor				
			bez Anti-Plaque	s Anti-Plaque			
			Kód skla	Prípl.	Kód skla	Prípl.	
biela	055	0,-	číre	321	0,-	322	146,-
strieborná matná	087		šedé	301		368	
čierna	023	196,-	bronzové	341		378	
šedohnedá	061		Sand Plus	315	266,-	316	412,-
strieborná lesklá	092		Privatima	373		375	
			Bubbles	376		377	
			Zrkadlové sklo	380	416,-	381	562,-

HÜPPE Design pure

Farba profilov	Kód farby	Prípl.
Black Edition	123	214,-

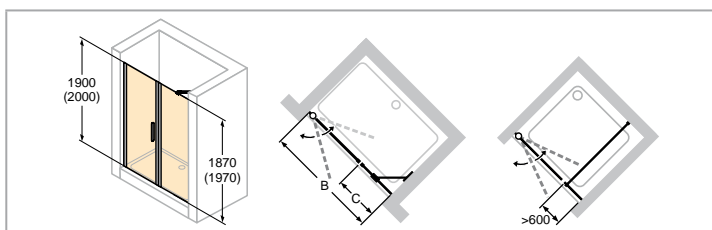
HÜPPE Design elegance 4-uholník

HÜPPE Design pure 4-uholník

elegance



pure



- Zrkadlové sklo (380/381): Pri objednávke treba uviesť, ktorý segment má byť zhotovený so zrkadlovým sklom. Pokiaľ to nie je uvedené, bude celý výrobok zhotovený so zrkadlovým sklom.
- Technické informácie pozri kapitola Farby profilov a Sklá / dekory.

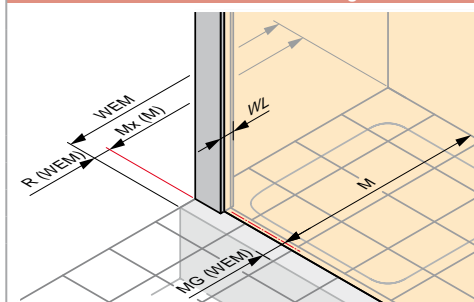
HÜPPE Design elegance 4-uholník:

- K dispozícii od februára 2018.

HÜPPE Design pure 4-uholník:

- HÜPPE Black Edition: K dispozícii od júla 2018.

elegance

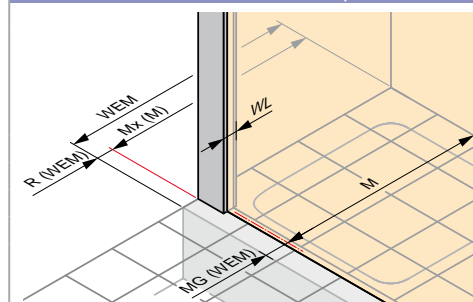


Rozmery

WL:	28	24
R:	15	15
Mx:	M+15	M+12
MG:	30	30

WEM = Vstavaný rozmer vaničky (000)
M = Montážny rozmer Stred skla (001)
Prosím uveďte bezpodmienečne pri objednávke.

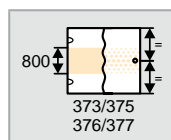
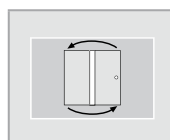
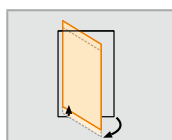

pure



Rozmery

WL:	30	24
R:	15	15
Mx:	M+15	M+12
MG:	30	30

WEM = Vstavaný rozmer vaničky (000)
M = Montážny rozmer Stred skla (001)
Prosím uveďte bezpodmienečne pri objednávke.



Křídlové dveře s protisegmentom do niky

Výška	Typ	WEM B	M (střed skla) B	Šířka protisegmentu	Šířka vstupu	elegance	pure	Základná cena
1900	900	885-915	885-915	235-250	580	8E7201	8P7201	692,-
	1000	985-1015	985-1015	235-250	680	8E7202	8P7202	727,-
	1100	1085-1115	1085-1115	335-350	680	8E7203	8P7203	
	1200	1185-1215	1185-1215	435-450	680	8E7204	8P7204	762,-
	1400	1385-1415	1385-1415	535-550	780	8E7205	8P7205	
900	885-915	885-915	235-250	580	8E7206	8P7206	800,-	
1000	985-1015	985-1015	235-250	680	8E7207	8P7207		
1100	1085-1115	1085-1115	335-350	680	8E7208	8P7208		
1200	1185-1215	1185-1215	435-450	680	8E7209	8P7209		838,-
1400	1385-1415	1385-1415	535-550	780	8E7210	8P7210		

Zhotovenie na mieru





Výška	Šířka B	elegance	pure	Základná cena
1400-2000	700-1200	8E7280	8P7280	901,-
	1201-1600	8E7281	8P7281	1.272,-
	1601-2200	8E7282	8P7282	1.642,-

Rozsah nastavenia = zadaný rozmer - 15mm / + 15mm

Skosenie / výrezy

Skosenie a výrezy	Prípl.
	Príplatek k zhotoveniu na mieru za každé skosenie/výrez 133,-

Rozsah rozmerov: min. - max.

			
1400-2000	700-2200	max. 1100	190-1200

Naviac

Výška	Profil	elegance	pure	Cena
1900	Rozšiřovací profil o 15mm	Dveře 8E2501	8P2501	28,-
	Rozšiřovací profil o 15mm	Protisegment 8E4201	8P4201	
2000	Rozšiřovací profil o 15mm	Dveře 8E2502	8P2502	
	Rozšiřovací profil o 15mm	Protisegment 8E4202	8P4202	

Farba profilov - Sklo / dekor

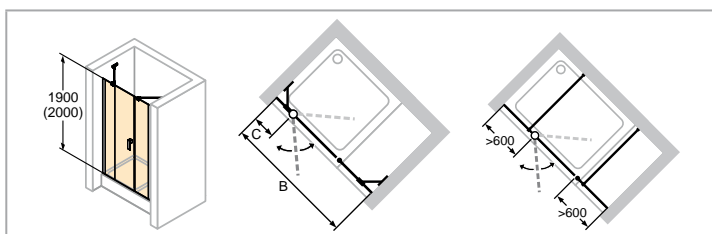
Farba profilov	Kód farby	Prípl.	Sklo / dekor	bez Anti-Plaque		s Anti-Plaque	
				Kód skla	Prípl.	Kód skla	Prípl.
biela	055	0,-	čire	321	0,-	322	73,-
strieborná matná	087		šedé	301		368	
čierna	023	98,-	bronzové	341		378	
šedohnedá	061		Sand Plus	315	133,-	316	206,-
strieborná lesklá	092		Privatima	373		375	
			Bubbles	376		377	
			Zrkadlové sklo	380	416,-	381	489,-

HÜPPE Design pure

Farba profilov	Kód farby	Prípl.
Black Edition	123	107,-

HÜPPE Design pure 4-uholník

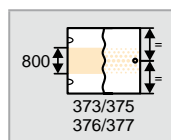
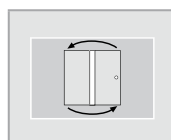
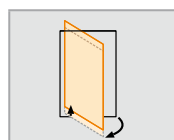

pure



Skló 373/375 Privatima: Pri objednávke vždy potrebné špecifikovať upevnenie vľavo alebo vpravo.

- Zrkadlové skló (380/381): Pri objednávke treba uviesť, ktorý segment má byť zhotovený so zrkadlovým sklom. Pokiaľ to nie je uvedené, bude celý výrobok zhotovený so zrkadlovým sklom.
- Technické informácie pozri kapitola Farby profilov a Sklá / dekory.
- HÜPPE Black Edition: K dispozícii od júla 2018.

Rozmery	
	WL: 24 R: 15 Mx: M+12 MG: 30
WEM = Vstavaný rozmer vaničky (000) M = Montážny rozmer Stred skla (001) Prosím uveďte bezpodmienečne pri objednávke.	



Křídlové dveře s pevným segmentem a protisegmentem do niky

Výška	Typ	WEM B	M (střed skla) B	Šířka pevného segmentu C	Šířka protisegmentu	Šířka vstupu	pure	Základná cena
1900	1000	985-1015	985-1015	260-275	235-250	480	8P7301	865,-
	1100	1085-1115	1085-1115	260-275	235-250	580	8P7302	
	1200	1185-1215	1185-1215	260-275	235-250	680	8P7303	909,-
	1400	1385-1415	1385-1415	360-375	335-350	680	8P7304	952,-
	1600	1585-1615	1585-1615	415-430	385-400	780	8P7305	
1000	985-1015	985-1015	260-275	235-250	480	8P7306		
2000	1100	1085-1115	1085-1115	260-275	235-250	580	8P7307	1.000,-
	1200	1185-1215	1185-1215	260-275	235-250	680	8P7308	
	1400	1385-1415	1385-1415	360-375	335-350	680	8P7309	1.048,-
	1600	1585-1615	1585-1615	415-430	385-400	780	8P7310	
	1000	985-1015	985-1015	260-275	235-250	480	8P7306	

Zhotovenie na mieru

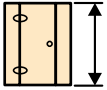
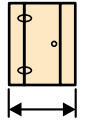
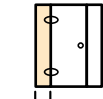
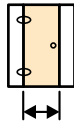
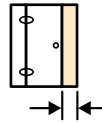
Výška	Šířka B	Šířka pevného segmentu	pure	Základná cena
1400-2000	900-1200	230-800	8P7380	1.125,-
	1201-1600	230-800	8P7381	1.496,-
	1601-2700	230-800	8P7382	1.866,-

Rozsah nastavenia = zadaný rozmer - 15mm / + 15mm

Skosenie / výrezy

	Prípl.
	Příplatek k zhotoveniu na mieru za každé skosenie/výrez 133,-

Rozsah rozmerov: min. - max.

				
1400-2000	900-2700	230-800	max. 900	190-1200

Naviac

Výška	Profil	pure	Cena
1900	Rozšiřovací profil o 15mm	8P4201	28,-
2000	Rozšiřovací profil o 15mm	8P4202	

Farba profilov - Sklo / dekor

Farba profilov	Kód farby	Prípl.	Sklo / dekor		bez Anti-Plaque		s Anti-Plaque	
			Kód skla	Prípl.	Kód skla	Prípl.	Kód skla	Prípl.
biela	055	0,-	číre	321	0,-	322	146,-	
strieborná matná	087		šedé	301		368		
čierna	023	196,-	bronzové	341	266,-	378	412,-	
šedohnedá	061		Sand Plus	315		316		
strieborná lesklá	092		Privatima	373		375		
Black Edition	123		Bubbles	376		377		
			Zrkadlové sklo	380		416,-		381

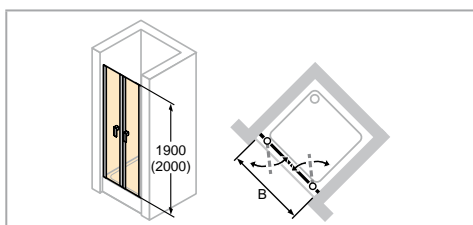
HÜPPE Design elegance 4-uholník

HÜPPE Design pure 4-uholník

elegance



pure

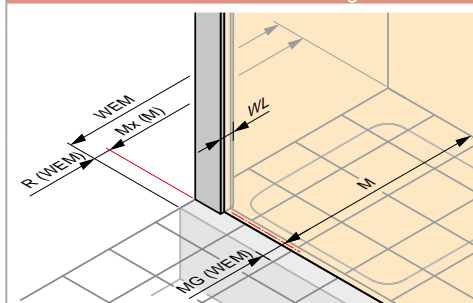


- Zrkadlové sklo (380/381): Pri objednávke treba uviesť, ktorý segment má byť zhotovený so zrkadlovým sklom. Pokiaľ to nie je uvedené, bude celý výrobok zhotovený so zrkadlovým sklom.
- Technické informácie pozri kapitola Farby profilov a Sklá / dekory.

HÜPPE Design pure 4-uholník:

- HÜPPE Black Edition: K dispozícii od júla 2018.

elegance

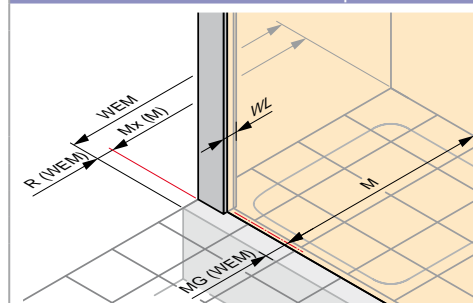


Rozmery

WL:	28
R:	15
Mx:	M+15
MG:	30

WEM = Vstavaný rozmer vaničky (000)
 M = Montážny rozmer Stred skla (001)
 Prosím uveďte bezpodmienečne pri objednávke.

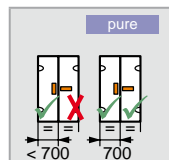
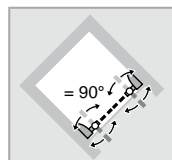
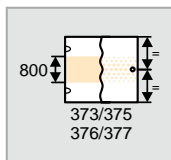
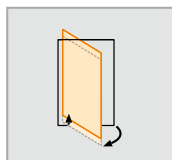

pure



Rozmery

WL:	30
R:	15
Mx:	M+15
MG:	30

WEM = Vstavaný rozmer vaničky (000)
 M = Montážny rozmer Stred skla (001)
 Prosím uveďte bezpodmienečne pri objednávke.



Lietacie dvere do niky



Výška	Typ	WEM B	M (stred skla) B	Šírka vstupu	elegance	pure	Základná cena
1900	780	760-785	760-785	620	8E1307	8P1307	692,-
	800	780-805	780-805	640	8E1301	8P1301	
	880	860-885	860-885	720	8E1308	8P1308	
	900	880-905	880-905	740	8E1302	8P1302	726,-
	980	960-985	960-985	820	8E1309	8P1309	
	1000	980-1005	980-1005	840	8E1303	8P1303	
2000	780	760-785	760-785	620	8E1310	8P1310	761,-
	800	780-805	780-805	640	8E1304	8P1304	
	880	860-885	860-885	720	8E1311	8P1311	
	900	880-905	880-905	740	8E1305	8P1305	799,-
	980	960-985	960-985	820	8E1312	8P1312	
	1000	980-1005	980-1005	840	8E1306	8P1306	

Zhotovenie na mieru

Výška	Typ	Šírka B	elegance	pure	Základná cena
1400-2000	Štandardné zhotovenie na mieru	500-1800	8E1380	8P1380	901,-

Rozsah nastavenia = zadaný rozmer - 13mm / + 12mm

Rozsah rozmerov: min. - max.

	
1400-2000	500-1800

Naviac

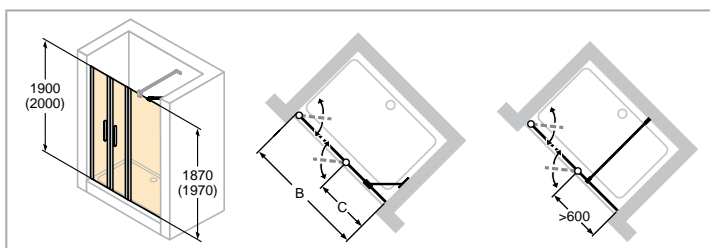
Výška	Profil	elegance	pure	Cena
1900	Rozširovací profil o 15mm	8E2501	8P2501	28,-
2000	Rozširovací profil o 15mm	8E2502	8P2502	

Farba profilov - Sklo / dekor

Farba profilov	Kód farby	Prípl.	Sklo / dekor	bez Anti-Plaque		s Anti-Plaque	
				Kód skla	Prípl.	Kód skla	Prípl.
biela	055	0,-	čire	321	0,-	322	73,-
strieborná matná	087		šedé	301		368	
čierna	023	98,-	bronzové	341		378	
šedohnedá	061		Sand Plus	315	133,-	316	206,-
strieborná lesklá	092		Privatima	373		375	
			Bubbles	376		377	
			Zrkadlové sklo	380	416,-	381	489,-
HÜPPE Design pure							
Farba profilov	Kód farby	Prípl.					
Black Edition	123	107,-					

HÜPPE Design elegance 4-uholník

HÜPPE Design pure 4-uholník



- Zrkadlové sklo (380/381): Pri objednávke treba uviesť, ktorý segment má byť zhotovený so zrkadlovým sklom. Pokiaľ to nie je uvedené, bude celý výrobok zhotovený so zrkadlovým sklom.
- Technické informácie pozri kapitola Farby profilov a Sklá / dekory.
- K dispozícii od februára 2018.

HÜPPE Design pure 4-uholník:

- HÜPPE Black Edition: K dispozícii od júla 2018.

elegance

Rozmery

WL:	28	24
R:	15	20
Mx:	M+15	M+15
MG:	30	30

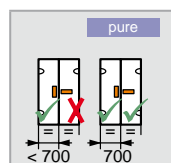
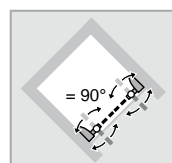
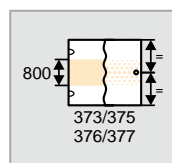
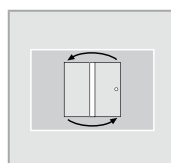
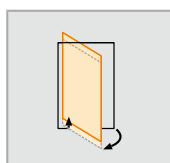

WEM = Vstavaný rozmer vaničky (000)
 M = Montážny rozmer Stred skla (001)
 Prosím uveďte bezpodmienečne pri objednávke.

pure

Rozmery

WL:	30	24
R:	15	20
Mx:	M+15	M+15
MG:	30	30

WEM = Vstavaný rozmer vaničky (000)
 M = Montážny rozmer Stred skla (001)
 Prosím uveďte bezpodmienečne pri objednávke.



Lietacie dvere s protisegmentom do niky

Výška	Typ	WEM B	M (stred skla) B	Šírka dielu C	Šírka vstupu	elegance	pure	Základná cena
1900	1200	1180-1205	1180-1205	392-407	750	8E7501	8P7501	968,-
	1400	1380-1405	1380-1405	392-407	950	8E7502	8P7502	997,-
	1600	1580-1605	1580-1605	592-607	950	8E7503	8P7503	1.018,-
	1800	1780-1805	1780-1805	792-807	950	8E7504	8P7504	1.221,-
2000	1200	1180-1205	1180-1205	392-407	750	8E7505	8P7505	1.065,-
	1400	1380-1405	1380-1405	392-407	950	8E7506	8P7506	1.097,-
	1600	1580-1605	1580-1605	592-607	950	8E7507	8P7507	1.119,-
	1800	1780-1805	1780-1805	792-807	950	8E7508	8P7508	1.342,-

Zhotovenie na mieru

Výška	Šírka B	elegance	pure	Základná cena
1400-2000	1000-1600	8E7581	8P7581	1.221,-
	1601-2000	8E7582	8P7582	1.465,-

Rozsah nastavenia = zadaný rozmer - 13mm / + 12mm

Rozsah rozmerov: min. - max.

1400-2000	1000-2000	770-1350	230-650

Naviac

Výška	Profil	elegance	pure	Cena
1900	Rozširovací profil o 15mm	8E2501	8P2501	28,-
2000	Rozširovací profil o 15mm	8E2502	8P2502	

Farba profilov - Sklo / dekor

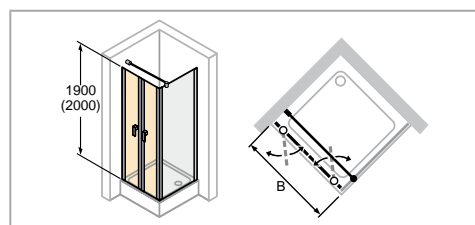
Farba profilov	Kód farby	Prípl.	Sklo / dekor	bez Anti-Plaque		s Anti-Plaque	
				Kód skla	Prípl.	Kód skla	Prípl.
biela	055	0,-	čire	321	0,-	322	73,-
strieborná matná	087		šedé	301		368	
čierna	023	98,-	bronzové	341		378	
šedohnedá	061		Sand Plus	315	133,-	316	206,-
strieborná lesklá	092		Privatima	373		375	
			Bubbles	376		377	
			Zrkadlové sklo	380	416,-	381	489,-

HÜPPE Design pure

Farba profilov	Kód farby	Prípl.
Black Edition	123	107,-

HÜPPE Design elegance 4-uholník

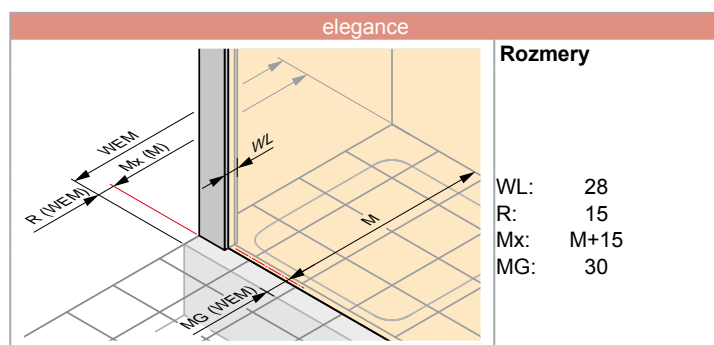
HÜPPE Design pure 4-uholník



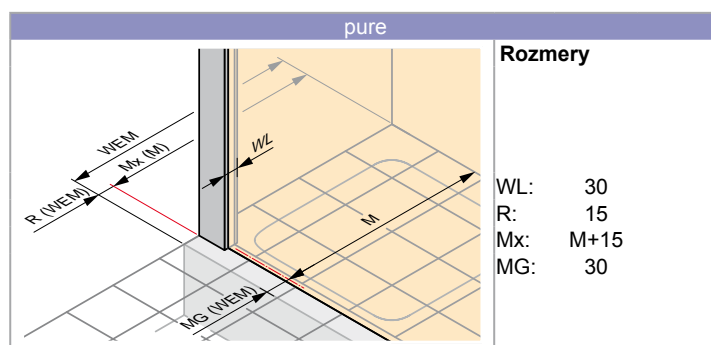
- Zrkadlové sklo (380/381): Pri objednávke treba uviesť, ktorý segment má byť zhotovený so zrkadlovým sklom. Pokiaľ to nie je uvedené, bude celý výrobok zhotovený so zrkadlovým sklom.
- Technické informácie pozri kapitola Farby profilov a Sklá / dekory.

HÜPPE Design pure 4-uholník:

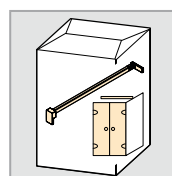
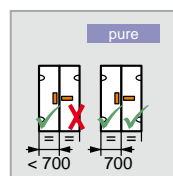
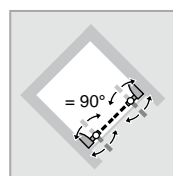
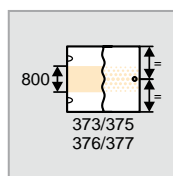
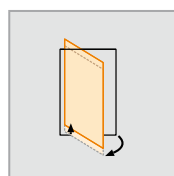

- HÜPPE Black Edition: K dispozícii od júla 2018.



WEM = Vstavaný rozmer vaničky (000)
M = Montážny rozmer Stred skla (001)
Prosím uveďte bezpodmienečne pri objednávke.



WEM = Vstavaný rozmer vaničky (000)
M = Montážny rozmer Stred skla (001)
Prosím uveďte bezpodmienečne pri objednávke.



Lietacie dvere pre bočnú stenu

Doporučená montáž na sprchovú vaničku

Výška	Typ	WEM B	M (stred skla) B	Šírka vstupu	elegance	pure	Základná cena
1900	800	775-805	745-775	600	8E1401	8P1401	692,-
	900	875-905	845-875	700	8E1402	8P1402	
	1000	975-1005	945-975	800	8E1403	8P1403	726,-
2000	800	775-805	745-775	600	8E1404	8P1404	761,-
	900	875-905	845-875	700	8E1405	8P1405	
	1000	975-1005	945-975	800	8E1406	8P1406	799,-

Doporučená montáž priamo na podlahu


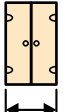
Výška	Typ	M (stred skla) B	elegance	pure	Základná cena
2000	800	785-815	8E1407	8P1407	761,-
	900	885-915	8E1408	8P1408	
	1000	985-1015	8E1409	8P1409	799,-

Zhotovenie na mieru

Výška	Typ	Šírka B	elegance	pure	Základná cena
1400-2000	Štandardné zhotovenie na mieru	500-1600	8E1480	8P1480	901,-

Rozsah nastavenia = zadaný rozmer - 15mm / + 15mm

Rozsah rozmerov: min. - max.

	
1400-2000	500-1600

Naviac

Výška	Profil	elegance	pure	Cena
1900	Rozširovací profil o 15mm	8E2501	8P2501	28,-
2000	Rozširovací profil o 15mm	8E2502	8P2502	

Farba profilov - Sklo / dekor

Farba profilov	Kód farby	Prípl.	Sklo / dekor	bez Anti-Plaque		s Anti-Plaque	
				Kód skla	Prípl.	Kód skla	Prípl.
biela	055	0,-	čire	321	0,-	322	73,-
strieborná matná	087		šedé	301		368	
čierna	023	98,-	bronzové	341		378	
šedohnedá	061		Sand Plus	315	133,-	316	206,-
strieborná lesklá	092		Privatima	373		375	
			Bubbles	376		377	
			Zrkadlové sklo	380	416,-	381	489,-

HÜPPE Design pure

Farba profilov	Kód farby	Prípl.
Black Edition	123	107,-

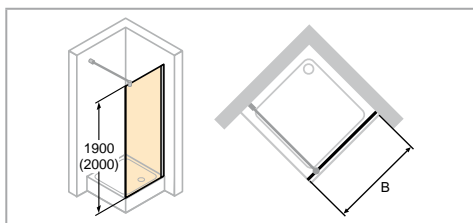
HÜPPE Design elegance 4-uholník

HÜPPE Design pure 4-uholník

elegance



pure



- Skrátaná bočná stena na vani je kombinovateľná len s dverami do niky.
- Nie je možné objednať ako bočnú stenu samostatne stojacu.
- Výška umiestnenia držiaku na uteráky sa môže zvoliť individuálne a musí sa uviesť pri objednávke. Pri chýbajúcom údaji bude držiak na uteráky dodaný vždy v strede skla (výška a šírka).

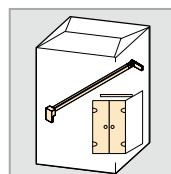
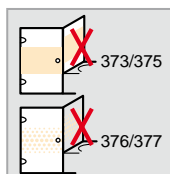
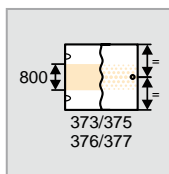
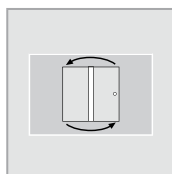

HÜPPE Design pure 4-uholník:

- HÜPPE Black Edition: K dispozícii od júla 2018.

Rozmery

WL: 24
R: 20
Mx: M+15
MG: 30

WEM = Vstavaný rozmer vaničky (000)
M = Montážny rozmer Stred skla (001)
Prosím uveďte bezpodmienečne pri objednávke.



Bočná stena pre lietacie dvere

Doporučená montáž na sprchovú vaničku

Výška	Typ	WEM B	M (stred skla) B	elegance	pure	Základná cena
1900	SW 700	685-700	655-670	8E1501	8P1501	468,-
	SW 750	735-750	705-720	8E1502	8P1502	
	SW 800	785-800	755-770	8E1503	8P1503	
	SW 900	885-900	855-870	8E1504	8P1504	
	SW 1000	985-1000	955-970	8E1505	8P1505	491,-
2000	SW 700	685-700	655-670	8E1510	8P1510	515,-
	SW 750	735-750	705-720	8E1511	8P1511	
	SW 800	785-800	755-770	8E1512	8P1512	
	SW 900	885-900	855-870	8E1513	8P1513	
SW 1000	985-1000	955-970	8E1514	8P1514	540,-	
1650	SWK 700	685-700	650-665	8E1506	8P1506	468,-
	SWK 750	735-750	700-715	8E1507	8P1507	
	SWK 800	785-800	750-765	8E1508	8P1508	
	SWK 900	885-900	850-865	8E1509	8P1509	
1750	SWK 700	685-700	650-665	8E1515	8P1515	468,-
	SWK 750	735-750	700-715	8E1516	8P1516	
	SWK 800	785-800	750-765	8E1517	8P1517	
	SWK 900	885-900	850-865	8E1518	8P1518	

Doporučená montáž priamo na podlahu

Výška	Typ	M (stred skla) B	elegance	pure	Základná cena
2000	SW 700	692-707	8E1519	8P1519	515,-
	SW 750	742-757	8E1520	8P1520	
	SW 800	792-807	8E1521	8P1521	
	SW 900	892-907	8E1522	8P1522	
	SW 1000	992-1007	8E1523	8P1523	540,-

Zhotovenie na mieru

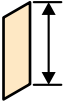
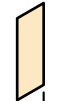
Výška	Typ	Šírka B	elegance	pure	Základná cena
500-2000	Štandardné zhotovenie na mieru	200-1200	8E1580	8P1580	608,-
	SWK na vani, len s dvermi do niky (PTN)	200-1200	8E1581	8P1581	

Rozsah nastavenia = zadaný rozmer - 8mm / + 7mm

Skosenie / výrezy

Skosenie a výrezy	Prípl.
	Príplatok k zhotoveniu na mieru za každé skosenie/výrez 133,-

Rozsah rozmerov: min. - max.

	
500-2000	200-1200

Varianta vybavenia

Varianta vybavenia	Prípl.
Držiak tyče na uterák (strieborná pololesklá)	T99 189,-

Farba profilov - Sklo / dekor

Farba profilov	Kód farby	Prípl.	Sklo / dekor	bez Anti-Plaque		s Anti-Plaque	
				Kód skla	Prípl.	Kód skla	Prípl.
biela	055	0,-	číre	321	0,-	322	73,-
strieborná matná	087		šedé	301		368	
čierna	023	98,-	bronzové	341		378	
šedohnedá	061		Sand Plus	315	133,-	316	206,-
strieborná lesklá	092		Privatima	373		375	
			Bubbles	376		377	
			Zrkadlové sklo	380	416,-	381	489,-

HÜPPE Design pure

Farba profilov	Kód farby	Prípl.
Black Edition	123	107,-

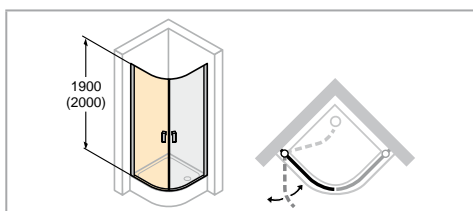
HÜPPE Design elegance 1/4-kruh

HÜPPE Design pure 1/4-kruh

elegance



pure

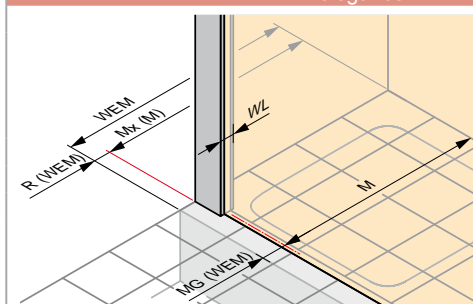


• Zhotovenie na mieru nie je možné.

HÜPPE Design pure 1/4-kruh:

• HÜPPE Black Edition: K dispozícii od júla 2018.

elegance



Rozmery

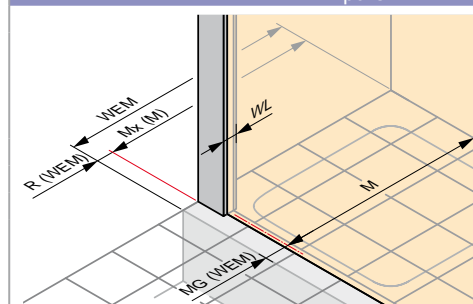
WL: 28
R: 15
Mx: M+15
MG: 30

WEM = Vstavaný rozmer vaničky (000)

M = Montážny rozmer Stred skla (001)

Prosím uveďte bezpodmienečne pri objednávke.

pure



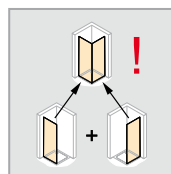
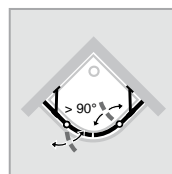
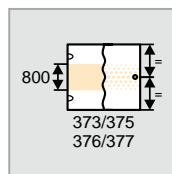
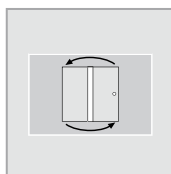
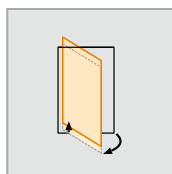

Rozmery

WL: 30
R: 15
Mx: M+15
MG: 30

WEM = Vstavaný rozmer vaničky (000)

M = Montážny rozmer Stred skla (001)

Prosím uveďte bezpodmienečne pri objednávke.

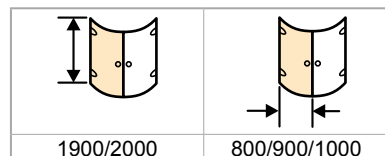


Křídlové dveře

Výška	Typ	WEM B	M (střed skla) B	Šířka vstupu	Rádus	elegance	pure	Základná cena
1900	800	785-800	755-770	961	500	8E1601	8P1601	719,-
	900	885-900	855-870	1103	500	8E1602	8P1602	
	1000	985-1000	955-970	1245	500	8E1603	8P1603	753,-
	800	785-800	755-770	961	550	8E1604	8P1604	719,-
	900	885-900	855-870	1103	550	8E1605	8P1605	
	1000	985-1000	955-970	1245	550	8E1606	8P1606	753,-
2000	800	785-800	755-770	961	500	8E1607	8P1607	790,-
	900	885-900	855-870	1103	500	8E1608	8P1608	
	1000	985-1000	955-970	1245	500	8E1609	8P1609	830,-
	800	785-800	755-770	961	550	8E1610	8P1610	790,-
	900	885-900	855-870	1103	550	8E1611	8P1611	
	1000	985-1000	955-970	1245	550	8E1612	8P1612	830,-

POZOR: cena za jednu polovicu

Rozsah rozmerov: min. - max.



Naviac

Výška	Profil	elegance	pure	Cena
1900	Rozširovací profil o 15mm	8E2501	8P2501	28,-
2000	Rozširovací profil o 15mm	8E2502	8P2502	

Farba profilov - Sklo / dekor

Farba profilov	Kód farby	Prípl.	Sklo / dekor				
			bez Anti-Plaque Kód skla	s Anti-Plaque Kód skla			
biela	055	0,-	čire	321	0,-	322	73,-
strieborná matná	087		Sand Plus	315	316		
čierna	023	98,-	Privatima	373	133,-	375	206,-
šedohnedá	061		Bubbles	376	377		
strieborná lesklá	092						

HÜPPE Design pure

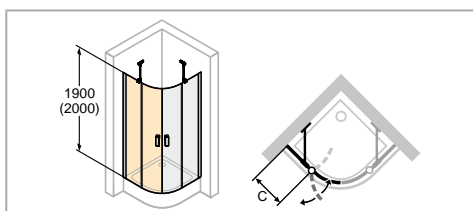
Farba profilov	Kód farby	Prípl.
Black Edition	123	107,-

HÜPPE Design elegance 1/4-kruh HÜPPE Design pure 1/4-kruh

elegance



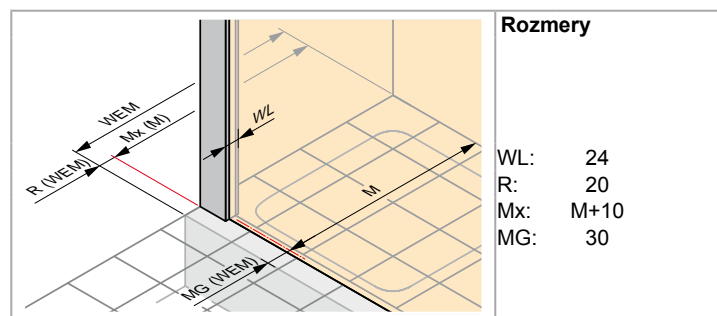
pure



Sklo 373/375 Privatima: Pri objednávke vždy potrebné špecifikovať upevnenie vľavo alebo vpravo.

HÜPPE Design pure 1/4-kruh:

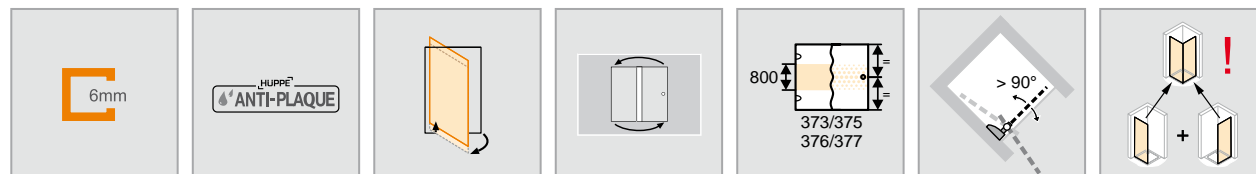
• HÜPPE Black Edition: K dispozícii od júla 2018.



Rozmery

WL: 24
R: 20
Mx: M+10
MG: 30

WEM = Vstavaný rozmer vaničky (000)
M = Montážny rozmer Stred skla (001)
Prosím uveďte bezpodmienečne pri objednávke.



Křídlové dveře s pevnými segmentami

Doporučená montáž na sprchovou vaničku

Výška	Typ	WEM	M (Střed skla)	Šířka vstupu	C	Rádus	elegance	pure	Základná cena
1900	800	785-800	755-770	630	280-295	500	8E1701	8P1701	719,-
	900	885-900	855-870	630	380-395	500	8E1702	8P1702	
	1000	985-1000	955-970	630	480-495	500	8E1703	8P1703	753,-
	800	785-800	755-770	685	235-250	550	8E1704	8P1704	719,-
	900	885-900	855-870	685	335-350	550	8E1705	8P1705	
	1000	985-1000	955-970	685	435-450	550	8E1706	8P1706	753,-
2000	800	785-800	755-770	630	280-295	500	8E1707	8P1707	790,-
	900	885-900	855-870	630	380-395	500	8E1708	8P1708	
	1000	985-1000	955-970	630	480-495	500	8E1709	8P1709	830,-
	800	785-800	755-770	685	235-250	550	8E1710	8P1710	790,-
	900	885-900	855-870	685	335-350	550	8E1711	8P1711	
	1000	985-1000	955-970	685	435-450	550	8E1712	8P1712	830,-

POZOR: cena za jednu polovicu

Doporučená montáž priamo na podlahu

Výška	Typ	M (Střed skla)	Rádus	elegance	pure	Základná cena
2000	800	792-807	500	8E1713	8P1713	790,-
	900	892-907	500	8E1714	8P1714	
	1000	992-1007	500	8E1715	8P1715	830,-
	800	792-807	550	8E1716	8P1716	790,-
	900	892-907	550	8E1717	8P1717	
	1000	992-1007	550	8E1718	8P1718	830,-

Zhotovenie na mieru

Výška	Šířka	C	Rádus	elegance	pure	Základná cena
1900/2000	735-1135	200-600	500	8E1780	8P1780	934,-
	735-1135	200-600	550	8E1781	8P1781	

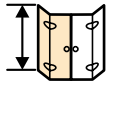
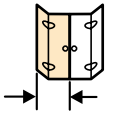
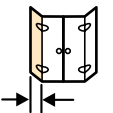
Zhotovenie na mieru možné len v šírke.

Rozsah nastavenia = zadaný rozmer - 8mm / + 7mm

Skosenie / výrezy

Skosenie a výrezy	Prípl.
	Príplatok k zhotoveniu na mieru za každé skosenie/výrez 133,-

Rozsah rozmerov: min. - max.

		
1900/2000	735-1135	200-600

Naviac

Výška	Profil	elegance	pure	Cena
1900	Rozširovací profil o 15mm	8E4201	8P4201	28,-
2000	Rozširovací profil o 15mm	8E4202	8P4202	

Farba profilov - Sklo / dekor

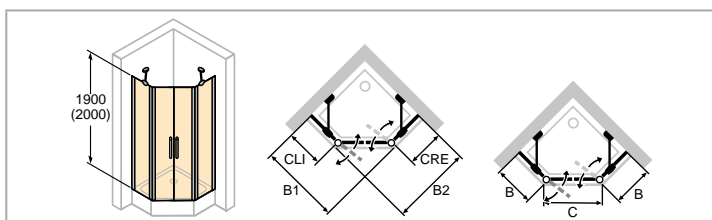
Farba profilov	Kód farby	Prípl.	Sklo / dekor				
			bez Anti-Plaque	s Anti-Plaque			
			Kód skla	Prípl.	Kód skla	Prípl.	
biela	055	0,-	čire	321	0,-	322	73,-
strieborná matná	087		Sand Plus	315		316	
čierna	023	98,-	Privatima	373	133,-	375	206,-
šedohnedá	061		Bubbles	376		377	
strieborná lesklá	092						

HÜPPE Design pure

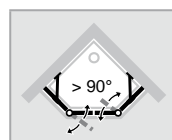
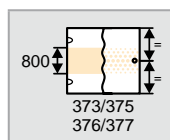
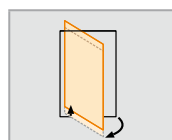

Farba profilov	Kód farby	Prípl.
Black Edition	123	107,-

HÜPPE Design elegance 5-uholník

elegance



	<p>Rozmery</p> <p>WL: 24 R: 20 Mx: M+10 MG: 30</p>
<p>WEM = Vstavaný rozmer vaničky (000) M = Montážny rozmer Stred skla (001) Prosím uveďte bezpodmienečne pri objednávke.</p>	



2-krídlové dvere s pevnými segmentami

Štandardný rozmer

Výška	Typ B1/B2	WEM B1/B2	M (Stred skla) B1/B2	CLI	CRE	B	C	Šírka vstupu	elegance	Základná cena
1900	900 x 900	885-900/ 885-900	855-870	449-464	449-464	475	600	543	8E1803	1.460,-
	900 x 900	885-900/ 885-900	855-870	424-439	424-439	450	636	578	8E1801	
	1000 x 1000	985-1000/ 985-1000	955-970	509-524	509-524	535	657	599	8E1804	1.533,-
	1000 x 1000	985-1000/ 985-1000	955-970	474-489	474-489	500	707	649	8E1802	
2000	900 x 900	885-900/ 885-900	855-870	449-464	449-464	475	600	543	8E1807	1.605,-
	900 x 900	885-900/ 885-900	855-870	424-439	424-439	450	636	578	8E1805	
	1000 x 1000	985-1000/ 985-1000	955-970	509-524	509-524	535	657	599	8E1808	1.685,-
	1000 x 1000	985-1000/ 985-1000	955-970	474-489	474-489	500	707	649	8E1806	

Zhotovenie na mieru

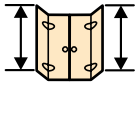
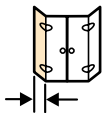
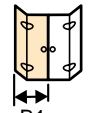
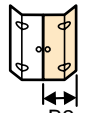
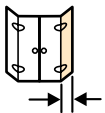
Výška	Typ	Šírka	CLI	CRE	Šírka vstupu	elegance	Základná cena
1400-2000	Na vaničku	785-1090	200-600	200-600	543	8E1881	1.898,-
	Na vaničku	785-1090	200-600	200-600	578	8E1880	
	Na vaničku	785-1090	200-600	200-600	599	8E1883	
	Na vaničku	785-1090	200-600	200-600	649	8E1882	
	Priamo na podlahu	785-1090	200-600	200-600	543-649	8E1890	

Rozsah nastavenia = zadaný rozmer - 8mm / + 7mm


Skosenie / výrezy

Skosenie a výrezy	Prípl.
	Príplatok k zhotoveniu na mieru za každé skosenie/výrez 133,-

Rozsah rozmerov: min. - max.

				
1400-2000	200-600	785-1090	785-1090	200-600

Naviac

Výška	Profil	elegance	Cena
1900		8E4201	28,-
2000		8E4202	

Farba profilov - Sklo / dekor

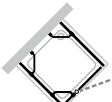
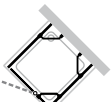
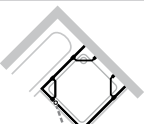
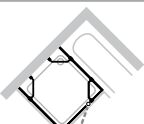
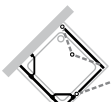

Farba profilov	Kód farby	Prípl.	Sklo / dekor		bez Anti-Plaque		s Anti-Plaque	
			Kód skla	Prípl.	Kód skla	Prípl.		
biela	055	0,-	číre	321	266,-	322	146,-	
strieborná matná	087		šedé	301		368		
čierna	023		bronzové	341		378		
šedohnedá	061		Sand Plus	315		316		
strieborná lesklá	092		Privatima	373		375		
		Bubbles	376	377				

HÜPPE Design elegance U-kabíny

HÜPPE Design pure U-kabíny



4-uholník Krídlové dvere pre U-kabínu

Výška	Šírka	Skladá sa z:	Pre typ	elegance	pure	Cena
1400-2000 1400-2000	700-1200 200-1200	1ks krídlové dvere s pevným segmentom 2ks bočná stena 1ks doplnková sada pre U-kabínu		8E3380	8P3380	2.167,-
1400-2000 1400-2000	700-1200 200-1200	1ks krídlové dvere s pevným segmentom 2ks bočná stena 1ks doplnková sada pre U-kabínu		8E4480	8P4480	2.167,-
1400-2000 1400-2000 1400-2000	700-1200 200-1200 200-1200	1ks krídlové dvere s pevným segmentom 1ks skrátaná bočná stena 1ks bočná stena 1ks doplnková sada pre U-kabínu		8E3180	8P3180	2.167,-
1400-2000 1400-2000 1400-2000	700-1200 200-1200 200-1200	1ks krídlové dvere s pevným segmentom 1ks skrátaná bočná stena 1ks bočná stena 1ks doplnková sada pre U-kabínu		8E3280	8P3280	2.167,-
1400-2000 1400-2000 1400-2000	500-1250 700-1200 200-1200	1ks krídlové sklapovacie dvere - upevnenie vpravo 1ks krídlové dvere s pevným segmentom 1ks bočná stena 1ks doplnková sada pre U-kabínu		8E5280	8P5280	2.459,-
1400-2000 1400-2000 1400-2000	500-1250 700-1200 200-1200	1ks krídlové sklapovacie dvere - upevnenie vľavo 1ks krídlové dvere s pevným segmentom 1ks bočná stena 1ks doplnková sada pre U-kabínu		8E5380	8P5380	2.459,-

Vždy je nutné uviesť, či sa uvedený rozmer vzťahuje na vstavaný rozmer vaničky alebo na montážny rozmer na stred skla (napr. pri montáži priamo na podlahu).

Pri rozmeroch treba preto v objednávke uviesť nasledujúce údaje:

Zamerané na vstavaný rozmer vaničky: 000

Zamerané na stred skla: 001

HÜPPE Design pure 4-uholník:

- HÜPPE Black Edition: K dispozícii od júla 2018.

Farba profilov - Sklo / dekor

Farba profilov	Kód farby	Prípl.
biela	055	0,-
strieborná matná	087	
čierna	023	196,-
šedohnedá	061	
strieborná lesklá	092	

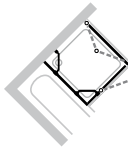
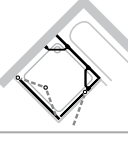
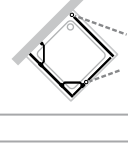
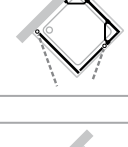
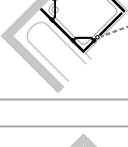
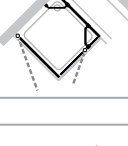
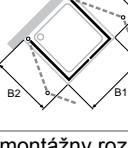
Sklo / dekor	bez Anti-Plaque		s Anti-Plaque	
	Kód skla	Prípl.	Kód skla	Prípl.
čire	321	0,-	322	146,-
šedé	301	266,-	368	412,-
bronzové	341		378	
Sand Plus	315		316	

HÜPPE Design pure

Farba profilov	Kód farby	Prípl.
Black Edition	123	214,-

HÜPPE Design elegance 4-uholník HÜPPE Design pure 4-uholník

4-uholník Krídlové dvere pre U-kabínu

Výška	Šírka	Skladá sa z:	Pre typ	elegance	pure	Cena
1400-2000 1400-2000 1400-2000	500-1250 700-1200 200-1200	1ks krídlové sklapovacie dvere - upevnenie vpravo 1ks krídlové dvere s pevným segmentom 1ks skrátaná bočná stena 1ks doplnková sada pre U-kabínu		8E5480	8P5480	2.459,-
1400-2000 1400-2000 1400-2000	500-1250 700-1200 200-1200	1ks krídlové sklapovacie dvere - upevnenie vľavo 1ks krídlové dvere s pevným segmentom 1ks skrátaná bočná stena 1ks doplnková sada pre U-kabínu		8E5580	8P5580	2.459,-
1400-2000 1400-2000 1400-2000	700-1200 500-1100 200-1200	1ks krídlové dvere s pevným segmentom 1ks krídlové dvere 1ks bočná stena 1ks doplnková sada pre U-kabínu		8E5680	8P5680	2.425,-
1400-2000 1400-2000 1400-2000	700-1200 500-1100 200-1200	1ks krídlové dvere s pevným segmentom 1ks krídlové dvere 1ks bočná stena 1ks doplnková sada pre U-kabínu		8E5780	8P5780	2.425,-
1400-2000 1400-2000 1400-2000	700-1200 500-1100 200-1200	1ks krídlové dvere s pevným segmentom 1ks krídlové dvere 1ks skrátaná bočná stena 1ks doplnková sada pre U-kabínu		8E5880	8P5880	2.425,-
1400-2000 1400-2000 1400-2000	700-1200 500-1100 200-1200	1ks krídlové dvere s pevným segmentom 1ks krídlové dvere 1ks skrátaná bočná stena 1ks doplnková sada pre U-kabínu		8E5980	8P5980	2.425,-
do 2000 do 2000	B1: 600-1000 B2: 600-800 B3: 600-800	1ks krídlové sklapovacie dvere - upevnenie vľavo 1ks krídlové sklapovacie dvere - upevnenie vpravo 2ks tesniacie lišty pre U-kabínu SFT Otvory v skle v dverných segmentoch ako madlo pre optimálne sklapovanie (možno kompletne zložiť k stene).		8E6480	8P6480	1.903,-

Vždy je nutné uviesť, či sa uvedený rozmer vzťahuje na vstavaný rozmer vaničky alebo na montážny rozmer na stred skla (napr. pri montáži priamo na podlahu).

Pri rozmeroch treba preto v objednávke uviesť nasledujúce údaje:
Zamerané na vstavaný rozmer vaničky: 000
Zamerané na stred skla: 001

HÜPPE Design pure 4-uholník:

- HÜPPE Black Edition: K dispozícii od júla 2018.

Farba profilov - Sklo / dekor

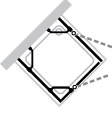
Farba profilov	Kód farby	Prípl.
biela	055	0,-
strieborná matná	087	
čierna	023	196,-
šedohnedá	061	
strieborná lesklá	092	

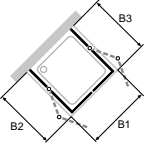
Sklo / dekor	bez Anti-Plaque		s Anti-Plaque	
	Kód skla	Prípl.	Kód skla	Prípl.
čire	321	0,-	322	146,-
šedé	301	266,-	368	412,-
bronzové	341		378	
Sand Plus	315		316	

HÜPPE Design pure

Farba profilov	Kód farby	Prípl.
Black Edition	123	214,-

4-uholník Krídlové dvere pre U-kabínu

Výška	Šírka	Skladá sa z:	Pre typ	elegance	pure	Cena
1400-2000	700-1200	1ks krídlové dvere s pevným segmentom		8E7880	8P7880	2.425,-
1400-2000	700-1200	1ks krídlové dvere s pevným segmentom				
1400-2000	200-1200	1ks bočná stena 1ks doplnková sada pre U-kabínu				

do 2000	B1: 600-1000	1 krídlové sklapovacie dvere s pevným segmentom - upevnenie vľavo 1 krídlové sklapovacie dvere s pevným segmentom - upevnenie vpravo Otvory v skle v dverných segmentoch ako madlo pre optimálne sklapovanie.			8P7680	2.250,-
	B2: 700-1200					
do 2000	B3: 700-1200					

Vždy je nutné uviesť, či sa uvedený rozmer vzťahuje na vstavaný rozmer vaničky alebo na montážny rozmer na stred skla (napr. pri montáži priamo na podlahu).

Pri rozmeroch treba preto v objednávke uviesť nasledujúce údaje:

Zamerané na vstavaný rozmer vaničky: 000

Zamerané na stred skla: 001

HÜPPE Design pure 4-uholník:

- HÜPPE Black Edition: K dispozícii od júla 2018.

Farba profilov - Sklo / dekor

Farba profilov	Kód farby	Prípl.
biela	055	0,-
strieborná matná	087	
čierna	023	196,-
šedohnedá	061	
strieborná lesklá	092	

Sklo / dekor	bez Anti-Plaque		s Anti-Plaque	
	Kód skla	Prípl.	Kód skla	Prípl.
čire	321	0,-	322	146,-
šedé	301	266,-	368	412,-
bronzové	341		378	
Sand Plus	315		316	

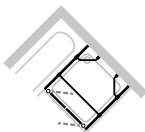
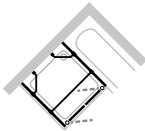
HÜPPE Design pure

Farba profilov	Kód farby	Prípl.
Black Edition	123	214,-

HÜPPE Design elegance 4-uholník

HÜPPE Design pure 4-uholník

4-uholník Lietacie dvere pre U-kabínu

Výška	Šírka	Skladá sa z:	Pre typ	elegance	pure	Cena
1400-2000 1400-2000	600-1100 200-1200	1ks lietacie dvere 2ks bočná stena 1ks doplnková sada pre U-kabínu		8E3580	8P3580	2.203,-
1400-2000 1400-2000 1400-2000	600-1100 200-1200 200-1200	1ks lietacie dvere 1ks skrátaná bočná stena 1ks bočná stena 1ks doplnková sada pre U-kabínu		8E4580	8P4580	2.203,-
1400-2000 1400-2000 1400-2000	600-1100 200-1200 200-1200	1ks lietacie dvere 1ks skrátaná bočná stena 1ks bočná stena 1ks doplnková sada pre U-kabínu		8E3480	8P3480	2.203,-

Vždy je nutné uviesť, či sa uvedený rozmer vzťahuje na vstavaný rozmer vaničky alebo na montážny rozmer na stred skla (napr. pri montáži priamo na podlahu).

Pri rozmeroch treba preto v objednávke uviesť nasledujúce údaje:

Zamerané na vstavaný rozmer vaničky: 000

Zamerané na stred skla: 001

HÜPPE Design pure 4-uholník:

- HÜPPE Black Edition: K dispozícii od júla 2018.

Farba profilov - Sklo / dekor

Farba profilov	Kód farby	Prípl.
biela	055	0,-
strieborná matná	087	
čierna	023	196,-
šedohnedá	061	
strieborná lesklá	092	

HÜPPE Design pure

Farba profilov	Kód farby	Prípl.
Black Edition	123	214,-

Sklo / dekor	bez Anti-Plaque		s Anti-Plaque	
	Kód skla	Prípl.	Kód skla	Prípl.
číre	321	0,-	322	146,-
šedé	301	266,-	368	412,-
bronzové	341		378	
Sand Plus	315		316	
Privatima	373		375	
Bubbles	376		377	

1/4-kruh Krídlové dvere pre U-kabínu

Výška	Šírka	Skladá sa z:	Pre typ	elegance	pure	Cena
1900 1900	750-1100 750-1100	1 1/4-kruh krídlové dvere 1ks bočná stena 1ks doplnková sada pre U-kabínu		8E3780	8P3780	2.560,-
1900 1900	750-1100 750-1100	1 1/4-kruh krídlové dvere 1ks bočná stena 1ks doplnková sada pre U-kabínu		8E4780	8P4780	2.560,-
1900 1900	750-1100 750-1100	1 1/4-kruh krídlové dvere 1ks skrátaná bočná stena 1ks doplnková sada pre U-kabínu		8E4680	8P4680	2.560,-
1900 1900	750-1100 750-1100	1 1/4-kruh krídlové dvere 1ks skrátaná bočná stena 1ks doplnková sada pre U-kabínu		8E3680	8P3680	2.560,-
1900 1900 1400-2000	735-1135 800/900/1000 (R500/R550) 200-1200	1ks 1/4-kruh krídlové dvere s pevným segmentom 1 1/4-kruh krídlové dvere 1ks bočná stena 1ks doplnková sada pre U-kabínu		8E6080	8P6080	2.456,-
1900 1900 1400-2000	735-1135 800/900/1000 (R500/R550) 200-1200	1ks 1/4-kruh krídlové dvere s pevným segmentom 1 1/4-kruh krídlové dvere 1ks bočná stena 1ks doplnková sada pre U-kabínu		8E6180	8P6180	2.456,-

Vždy je nutné uviesť, či sa uvedený rozmer vzťahuje na vstavaný rozmer vaničky alebo na montážny rozmer na stred skla (napr. pri montáži priamo na podlahu).

Pri rozmeroch treba preto v objednávke uviesť nasledujúce údaje:

Zamerané na vstavaný rozmer vaničky: 000

Zamerané na stred skla: 001

HÜPPE Design pure 1/4-kruh:

- HÜPPE Black Edition: K dispozícii od júla 2018.

Farba profilov - Sklo / dekor

Farba profilov	Kód farby	Prípl.
biela	055	0,-
strieborná matná	087	
čierna	023	196,-
šedohnedá	061	
strieborná lesklá	092	

HÜPPE Design pure


Farba profilov	Kód farby	Prípl.
Black Edition	123	214,-

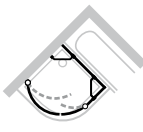
Sklo / dekor	bez Anti-Plaque		s Anti-Plaque	
	Kód skla	Prípl.	Kód skla	Prípl.
čire	321	0,-	322	146,-
Sand Plus	315	266,-	316	412,-

HÜPPE Design elegance 1/4-kruh

HÜPPE Design pure 1/4-kruh

1/4-kruh Krídlové dvere pre U-kabínu

Výška	Šírka	Skladá sa z:	Pre typ	elegance	pure	Cena
1900	735-1135	1ks 1/4-kruh krídlové dvere s pevným segmentom		8E6280	8P6280	2.456,-
1900	800/900/1000 (R500/R550)	1 1/4-kruh krídlové dvere				
1400-2000	200-1200	1ks skrátaná bočná stena 1ks doplnková sada pre U-kabínu				

1900	735-1135	1ks 1/4-kruh krídlové dvere s pevným segmentom		8E6380	8P6380	2.456,-
1900	800/900/1000 (R500/R550)	1 1/4-kruh krídlové dvere				
1400-2000	200-1200	1ks skrátaná bočná stena 1ks doplnková sada pre U-kabínu				

Vždy je nutné uviesť, či sa uvedený rozmer vzťahuje na vstavaný rozmer vaničky alebo na montážny rozmer na stred skla (napr. pri montáži priamo na podlahu).

Pri rozmeroch treba preto v objednávke uviesť nasledujúce údaje:

Zamerané na vstavaný rozmer vaničky: 000

Zamerané na stred skla: 001

HÜPPE Design pure 1/4-kruh:

- HÜPPE Black Edition: K dispozícii od júla 2018.

Farba profilov - Sklo / dekor

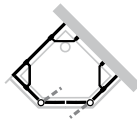
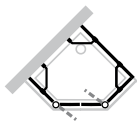
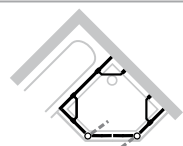
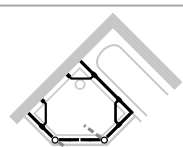
Farba profilov	Kód farby	Prípl.
biela	055	0,-
strieborná matná	087	
čierna	023	196,-
šedohnedá	061	
strieborná lesklá	092	

HÜPPE Design pure

Farba profilov	Kód farby	Prípl.
Black Edition	123	214,-

Sklo / dekor	bez Anti-Plaque		s Anti-Plaque	
	Kód skla	Prípl.	Kód skla	Prípl.
čire	321	0,-	322	146,-
Sand Plus	315	266,-	316	412,-

5-uholník Krídlové dvere pre U-kabínu

Výška	Šírka	Skladá sa z:	Pre typ	elegance	Cena
1400-2000	785-1000 785-1000	1ks 5-uholník krídlové dvere s pevnými segmentami 1ks bočná stena 1ks doplnková sada pre U-kabínu		8E3980	2.591,-
1400-2000	785-1000 785-1000	1ks 5-uholník krídlové dvere s pevnými segmentami 1ks bočná stena 1ks doplnková sada pre U-kabínu		8E4980	2.591,-
1400-2000 do 2000	785-1000 785-1000	1ks 5-uholník krídlové dvere s pevnými segmentami 1ks skrátená bočná stena 1ks doplnková sada pre U-kabínu		8E3880	2.591,-
1400-2000 do 2000	785-1000 785-1000	1ks 5-uholník krídlové dvere s pevnými segmentami 1ks skrátená bočná stena 1ks doplnková sada pre U-kabínu		8E4880	2.591,-

Vždy je nutné uviesť, či sa uvedený rozmer vzťahuje na vstavaný rozmer vaničky alebo na montážny rozmer na stred skla (napr. pri montáži priamo na podlahu).

Pri rozmeroch treba preto v objednávke uviesť nasledujúce údaje:

Zamerané na vstavaný rozmer vaničky: 000


Zamerané na stred skla: 001

Farba profilov - Sklo / dekor

Farba profilov	Kód farby	Prípl.	Sklo / dekor	bez Anti-Plaque		s Anti-Plaque	
				Kód skla	Prípl.	Kód skla	Prípl.
biela	055	0,-	číre	321	0,-	322	146,-
strieborná matná	087		šedé	301		368	
čierna	023		bronzové	341	266,-	378	412,-
šedohnedá	061	196,-	Sand Plus	315		316	
strieborná lesklá	092						

HÜPPE Enjoy elegance bezrámový

HÜPPE Enjoy pure bezrámový

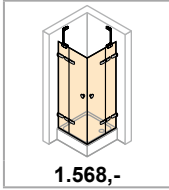


HÜPPE Enjoy elegance bezrámový - Prehľad modelov - Základná cena

HÜPPE Enjoy pure bezrámový - Prehľad modelov - Základná cena

4-uholník

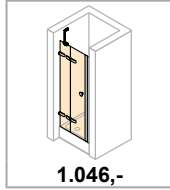
Krídlové dvere s pevnými segmentami rohový vstup



1.568,-

F.4-F.5

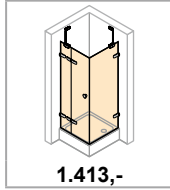
Krídlové dvere s pevným segmentom do niky



1.046,-

F.6-F.7

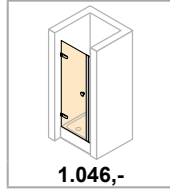
Krídlové dvere s pevným segmentom a bočnou stenou



1.413,-

F.8-F.9

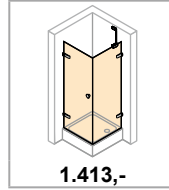
Krídlové dvere do niky



1.046,-

F.10-F.11

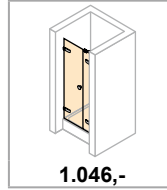
Krídlové dvere s bočnou stenou



1.413,-

F.12-F.13

Krídlové dvere s protisegmentom do niky

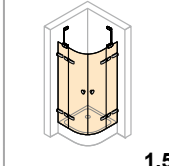


1.046,-

F.14-F.15

1/4-kruh

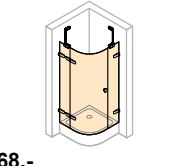
2-krídlové dvere s pevnými segmentami



1.568,-

F.16-F.17

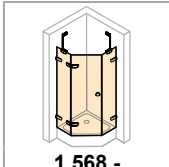
1-krídlové dvere s pevnými segmentami



F.18-F.19

5-uholník

1-krídlové dvere s pevnými segmentami

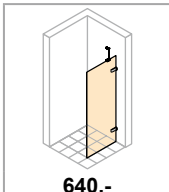


1.568,-

F.20-F.21

Walk-In

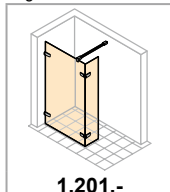
Bočná stena samostatne stojaca



640,-

Q.6-Q.7

Walk-In bočná stena s výklopným segmentom



1.201,-

Q.8-Q.9

HÜPPE Enjoy elegance bezrámový

HÜPPE Enjoy pure bezrámový



Detaily výrobku



Pánt HÜPPE Enjoy elegance



Stenový úholník HÜPPE Enjoy elegance



Madlo HÜPPE Enjoy elegance



Z vnútornej strany zapustené pánty
(Foto: HÜPPE Enjoy elegance)



Komfortné madlo HÜPPE Enjoy elegance
Varianta vybavenia 800



Pánt HÜPPE Enjoy pure




Stenový úholník HÜPPE Enjoy pure



Madlo HÜPPE Enjoy pure



Všetky modely HÜPPE Enjoy môžu byť voliteľne montované s prahovou lištou pre dosiahnutie optimálnej tesnosti alebo bez prahovej lišty pre bezbariérový vstup



Komfortné madlo HÜPPE Enjoy pure
Varianta vybavenia 800

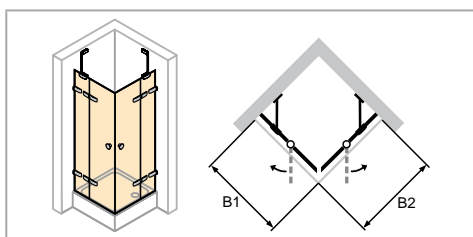
HÜPPE Enjoy elegance bezrámový 4-uholník

HÜPPE Enjoy pure bezrámový 4-uholník

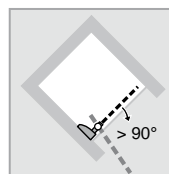
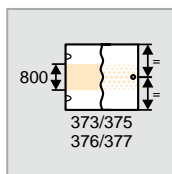
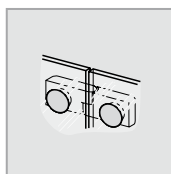
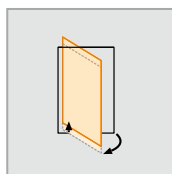
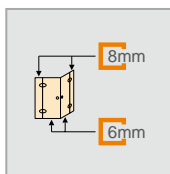
elegance



pure



- Zameranie nutné.
- Zrkadlové sklo (380/381): Pri objednávke treba uviesť, ktorý segment má byť zhotovený so zrkadlovým sklom. Pokiaľ to nie je uvedené, bude celý výrobok zhotovený so zrkadlovým sklom.
- Technické informácie pozri kapitola Farby profilov a Sklá / dekory.



Křídlové dveře s pevnými segmentami rohový vstup


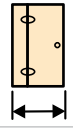
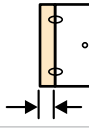
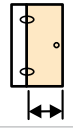
Zhotovenie na mieru

Výška	Šírka B1	Šírka B2	elegance	pure	Základná cena
1600-2000	700-1200	700-1200	3R0180	4R0180	1.568,-
	1201-1500	1201-1500	3R0181	4R0181	2.310,-

Skosenie / výrezy

Skosenie a výrezy	Prípl.
	Príplatok k zhotoveniu na mieru za každé skosenie/výrez 133,-

Rozsah rozmerov: min. - max.

			
1600-2000	700-1500	210-600	max. 900

Varianta vybavenia

Varianta vybavenia voliteľná	Prípl.
Komfortné madlo	800


Farba profilov - Sklo / dekor

Farba profilov	Kód farby	Prípl.	Sklo / dekor	bez Anti-Plaque		s Anti-Plaque	
				Kód skla	Prípl.	Kód skla	Prípl.
stříborná lesklá	092	0,-	číre	321	0,-	322	146,-
			Sand Plus	315		316	
			Privatima	373	266,-	375	412,-
			Bubbles	376		377	
			Zrkadlové sklo	380	416,-	381	562,-

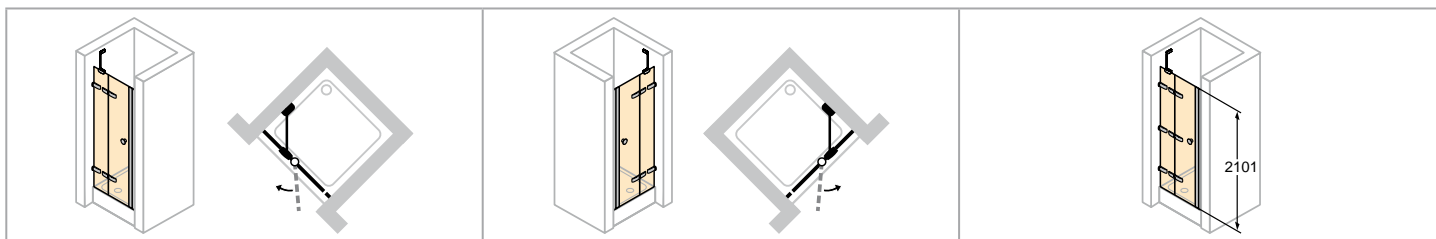
HÜPPE Enjoy elegance bezrámový 4-uholník

HÜPPE Enjoy pure bezrámový 4-uholník

elegance



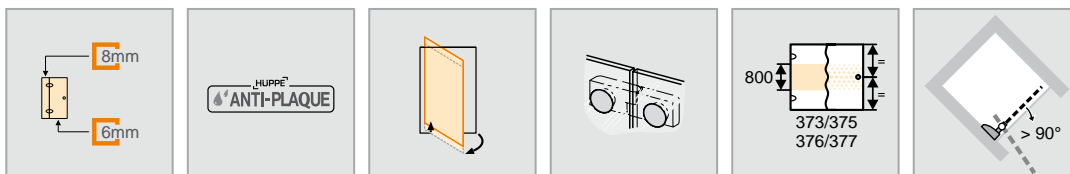
pure



Upevnenie vľavo

Upevnenie vpravo

- Zameranie nutné.
- Zrkadlové sklo (380/381): Pri objednávke treba uviesť, ktorý segment má byť zhotovený so zrkadlovým sklom. Pokiaľ to nie je uvedené, bude celý výrobok zhotovený so zrkadlovým sklom.
- Technické informácie pozri kapitola Farby profilov a Sklá / dekory.



Krídlové dvere s pevným segmentom do niky

Zhotovenie na mieru - Upevnenie vľavo

Výška	Šírka dverná strana	elegance	pure	Základná cena
1600-2000	700-1200	3R0980	4R0980	1.046,-
	1201-1500	3R0981	4R0981	1.417,-
2001-2400	700-1200	3R0982	4R0982	1.201,-
	1201-1500	3R0983	4R0983	1.572,-





Zhotovenie na mieru - Upevnenie vpravo

Výška	Šírka dverná strana	elegance	pure	Základná cena
1600-2000	700-1200	3R1080	4R1080	1.046,-
	1201-1500	3R1081	4R1081	1.417,-
2001-2400	700-1200	3R1082	4R1082	1.201,-
	1201-1500	3R1083	4R1083	1.572,-

Skosenie / výrezy

Skosenie / výrezy	Prípl.
 Príplatok k zhotoveniu na mieru za každé skosenie/výrez	133,-

Rozsah rozmerov: min. - max.

			
1600-2400	700-1500	210-600	max. 900

Varianta vybavenia

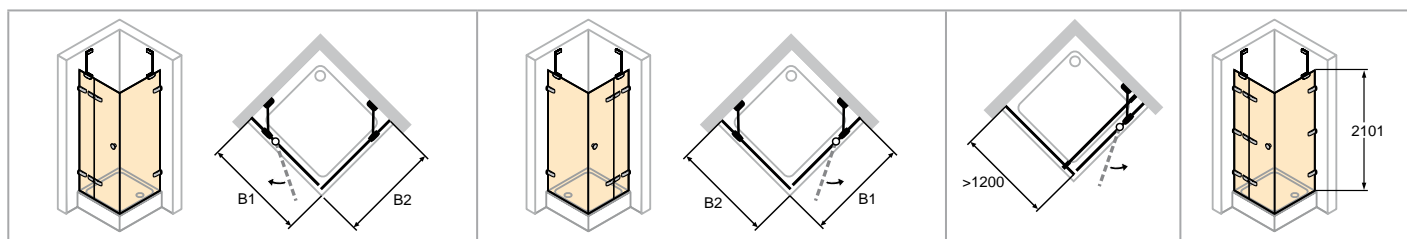

Varianta vybavenia voliteľná	Prípl.
Komfortné madlo	800

Farba profilov - Sklo / dekor

Farba profilov	Kód farby	Prípl.	Sklo / dekor				
			bez Anti-Plaque Kód skla	s Anti-Plaque Kód skla			
strieborná lesklá	092	0,-	číre	321	0,-	322	73,-
			Sand Plus	315		316	
			Privatima	373	133,-	375	206,-
			Bubbles	376		377	
			Zrkadlové sklo	380	416,-	381	489,-

HÜPPE Enjoy elegance bezrámový 4-uholník

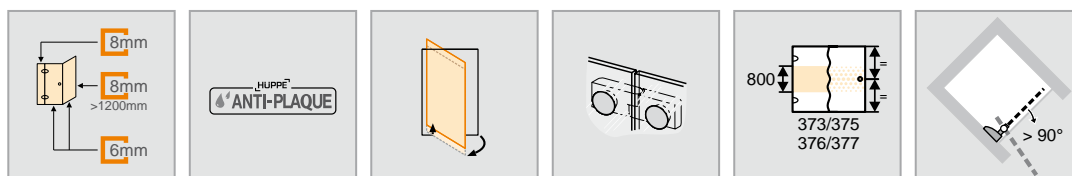
HÜPPE Enjoy pure bezrámový 4-uholník



Upevnenie vľavo

Upevnenie vpravo

- Zameranie nutné.
- Pieskové dekory 376/377 Bubbles, 373/375 Privatima a 315/316 Sand Plus sú možné až do šírky 1500mm.
- Zrkadlové sklo (380/381): Pri objednávke treba uviesť, ktorý segment má byť zhotovený so zrkadlovým sklom. Pokiaľ to nie je uvedené, bude celý výrobok zhotovený so zrkadlovým sklom.
- Technické informácie pozri kapitola Farby profilov a Sklá / dekory.
- Výška umiestnenia držiaku na uteráky sa môže zvoliť individuálne a musí sa uviesť pri objednávke. Pri chýbajúcom údaji bude držiak na uteráky dodaný vždy v strede skla (výška a šírka).



Kridlové dvere s pevným segmentom a bočnou stenou

Zhotovenie na mieru - Upevnenie vľavo

Výška	Šírka Dvere B1	Šírka Bočná stena B2	elegance	pure	Základná cena
1600-2000	700-1200	300-1200	3R0580	4R0580	1.413,-
	700-1200	1201-1600	3R0581	4R0581	1.784,-
	1201-1500	300-1200	3R0582	4R0582	2.155,-
2001-2400	1201-1500	1201-1600	3R0583	4R0583	1.723,-
	700-1200	300-1200	3R0584	4R0584	2.094,-
	700-1200	1201-1600	3R0585	4R0585	2.465,-

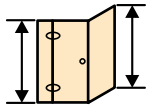
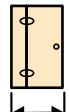
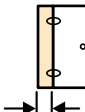
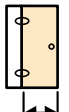
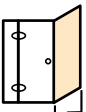
Zhotovenie na mieru - Upevnenie vpravo

Výška	Šírka Dvere B1	Šírka Bočná stena B2	elegance	pure	Základná cena
1600-2000	700-1200	300-1200	3R0680	4R0680	1.413,-
	700-1200	1201-1600	3R0681	4R0681	1.784,-
	1201-1500	300-1200	3R0682	4R0682	2.155,-
2001-2400	1201-1500	1201-1600	3R0683	4R0683	1.723,-
	700-1200	300-1200	3R0684	4R0684	2.094,-
	700-1200	1201-1600	3R0685	4R0685	2.465,-

Skosenie / výrezy

Skosenie / výrezy	Prípl.
	Príplatok k zhotoveniu na mieru za každé skosenie/výrez 133,-

Rozsah rozmerov: min. - max.

				
1600-2400	700-1500	210-600	max. 900	300-1600

Varianta vybavenia

Varianta vybavenia voliteľná		Prípl.
Komfortné madlo	800	25,-
Držiak tyče na uterák (strieborná polosklá)	T99	189,-
Držiak na uteráky a komfortné madlo	T00	214,-

Farba profilov - Sklo / dekor

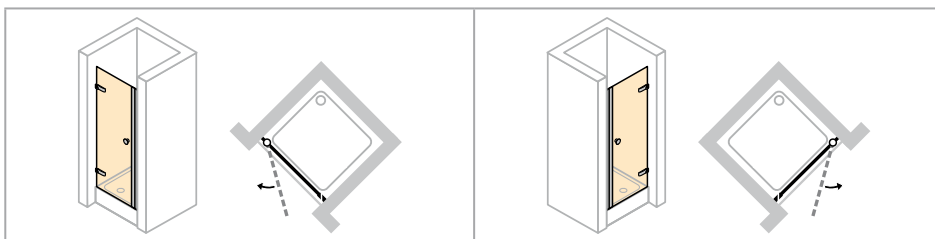

Farba profilov	Kód farby	Prípl.	Sklo / dekor	bez Anti-Plaque		s Anti-Plaque	
				Kód skla	Prípl.	Kód skla	Prípl.
strieborná lesklá	092	0,-	číre	321	0,-	322	146,-
			Sand Plus	315		316	
			Privatima	373	266,-	375	412,-
			Bubbles	376		377	
			Zrkadlové sklo	380	416,-	381	562,-

HÜPPE Enjoy elegance bezrámový 4-uholník
HÜPPE Enjoy pure bezrámový 4-uholník

elegance



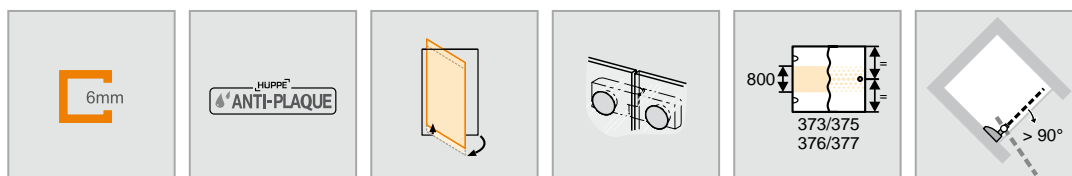
pure



Upevnenie vľavo

Upevnenie vpravo

- Zameranie nutné.



Krídlové dvere do niky

Zhotovenie na mieru - Upevnenie vľavo

Výška	Šírka dverná strana	elegance	pure	Základná cena
1600-2000	500-1000	3R0780	4R0780	1.046,-



Zhotovenie na mieru - Upevnenie vpravo

Výška	Šírka dverná strana	elegance	pure	Základná cena
1600-2000	500-1000	3R0880	4R0880	1.046,-

Skosenie / výrezy

Skosenie / výrezy	Prípl.
	Príplatok k zhotoveniu na mieru za každé skosenie/výrez 133,-

Rozsah rozmerov: min. - max.

	
1600-2000	500-1000

Varianta vybavenia

Varianta vybavenia voliteľná	Prípl.
Komfortné madlo	800 25,-

Farba profilov - Sklo / dekor

Farba profilov	Kód farby	Prípl.	Sklo / dekor		bez Anti-Plaque		s Anti-Plaque	
			Kód skla	Prípl.	Kód skla	Prípl.		
strieborná lesklá	092	0,-	číre	321	0,-	322	73,-	
			Sand Plus	315		316		
			Privatima	373	133,-	375	206,-	
			Bubbles	376		377		
			Zrkadlové sklo	380	416,-	381	489,-	

HÜPPE Enjoy elegance bezrámový 4-uholník

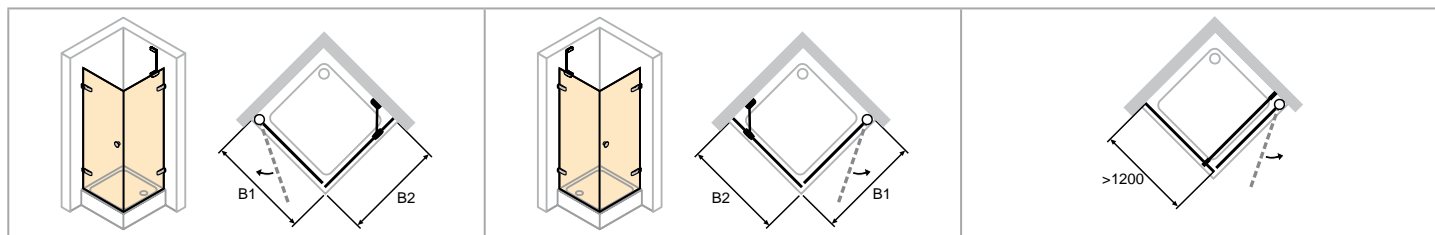
HÜPPE Enjoy pure bezrámový 4-uholník



elegance



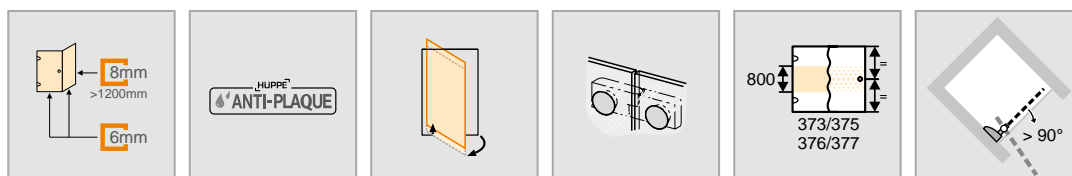
pure



Upevnenie vľavo

Upevnenie vpravo

- Zameranie nutné.
- Pieskované dekory 376/377 Bubbles, 373/375 Privatima a 315/316 Sand Plus sú možné až do šírky 1500mm.
- Zrkadlové sklo (380/381): Pri objednávke treba uviesť, ktorý segment má byť zhotovený so zrkadlovým sklom. Pokiaľ to nie je uvedené, bude celý výrobok zhotovený so zrkadlovým sklom.
- Technické informácie pozri kapitola Farby profilov a Sklá / dekory.
- Výška umiestnenia držiaku na uteráky sa môže zvoliť individuálne a musí sa uviesť pri objednávke. Pri chýbajúcom údaji bude držiak na uteráky dodaný vždy v strede skla (výška a šírka).



Krídlové dvere s bočnou stenou

Zhotovenie na mieru - Upevnenie vľavo

Výška	Šírka Dvere B1	Šírka Bočná stena B2	elegance	pure	Základná cena
1600-2000	500-1000	300-1200	3R0380	4R0380	1.413,-
	500-1000	1201-1600	3R0381	4R0381	1.784,-

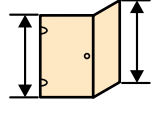
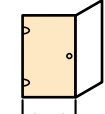
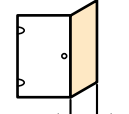
Zhotovenie na mieru - Upevnenie vpravo

Výška	Šírka Dvere B1	Šírka Bočná stena B2	elegance	pure	Základná cena
1600-2000	500-1000	300-1200	3R0480	4R0480	1.413,-
	500-1000	1201-1600	3R0482	4R0482	1.784,-

Skosenie / výrezy

Skosenie a výrezy	Prípl.
	Príplatok k zhotoveniu na mieru za každé skosenie/výrez 133,-

Rozsah rozmerov: min. - max.

		
1600-2000	500-1000	300-1600

Varianta vybavenia

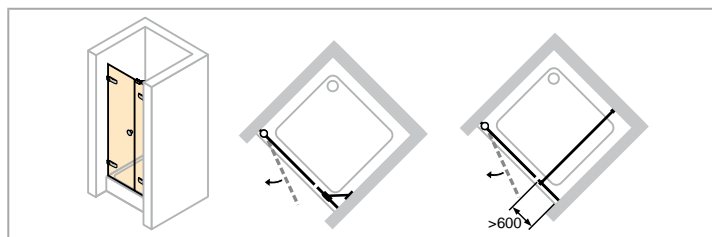
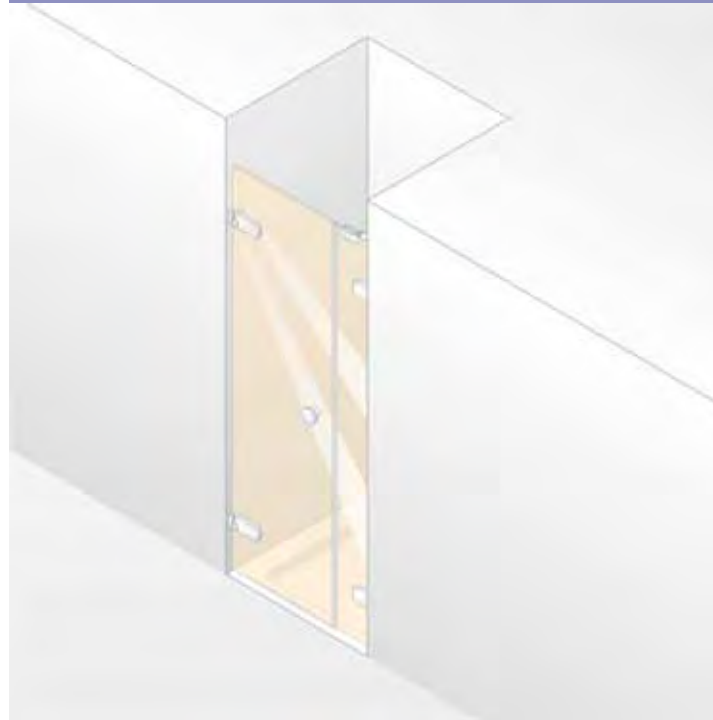
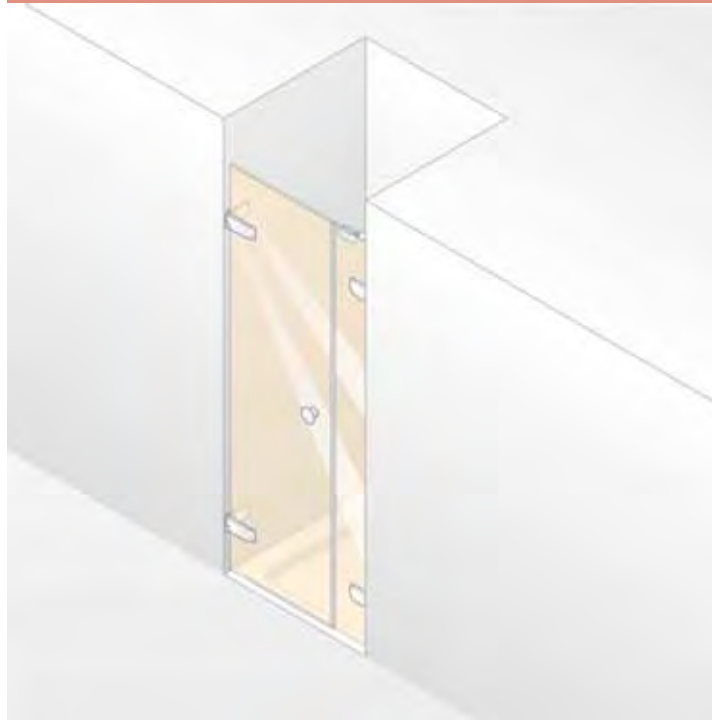
Varianta vybavenia voliteľná		Prípl.
Komfortné madlo	800	25,-
Držiak tyče na uterák (strieborná pololesklá)	T99	189,-
Držiak na uteráky a komfortné madlo	T00	214,-

Farba profilov - Sklo / dekor

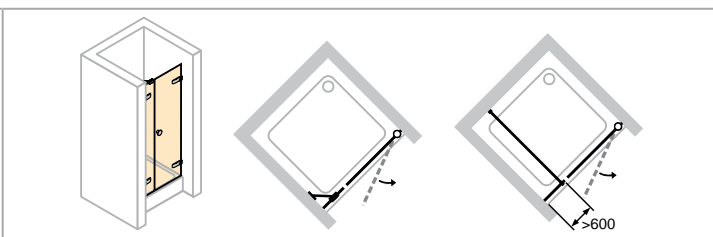
Farba profilov	Kód farby	Prípl.	Sklo / dekor				
			bez Anti-Plaque Kód skla	s Anti-Plaque Kód skla			
strieborná lesklá	092	0,-	číre	321	0,-	322	146,-
			Sand Plus	315		316	
			Privatima	373	266,-	375	412,-
			Bubbles	376		377	
			Zrkadlové sklo	380	416,-	381	562,-

HÜPPE Enjoy elegance bezrámový 4-uholník

HÜPPE Enjoy pure bezrámový 4-uholník

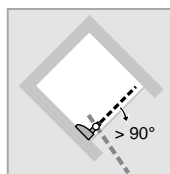
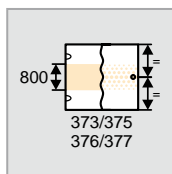
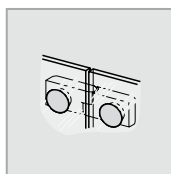
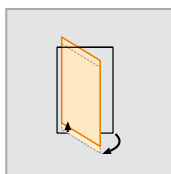
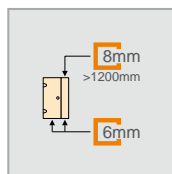


Upevnenie vľavo



Upevnenie vpravo

- Zameranie nutné.
- Pieskové dekory 376/377 Bubbles, 373/375 Privatima a 315/316 Sand Plus sú možné až do šírky 1500mm.
- Zrkadlové sklo (380/381): Pri objednávke treba uviesť, ktorý segment má byť zhotovený so zrkadlovým sklom. Pokiaľ to nie je uvedené, bude celý výrobok zhotovený so zrkadlovým sklom.
- Technické informácie pozri kapitola Farby profilov a Sklá / dekory.



Křídlové dveře s protisegmentom do niky

Zhotovenie na mieru - Upevnenie vľavo

Výška	Šírka dverná strana	elegance	pure	Základná cena
1600-2000	700-1200	3R1680	4R1680	1.046,-
	1201-2600	3R1681	4R1681	1.417,-





Zhotovenie na mieru - Upevnenie vpravo

Výška	Šírka dverná strana	elegance	pure	Základná cena
1600-2000	700-1200	3R1780	4R1780	1.046,-
	1201-2600	3R1781	4R1781	1.417,-

Skosenie / výřezy

Skosenie a výřezy	Prípl.
	<p>Príplatok k zhotoveniu na mieru za každé skosenie/výrez</p> <p>133,-</p>

Rozsah rozmerov: min. - max.

			
1600-2000	700-2600	max. 1000	200-1600

Varianta vybavenia

Varianta vybavenia voliteľná	Prípl.
Komfortné madlo	800

Farba profilov - Sklo / dekor

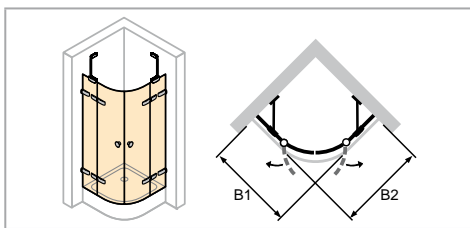

Farba profilov	Kód farby	Prípl.	Sklo / dekor				
			bez Anti-Plaque	s Anti-Plaque			
			Kód skla	Prípl.	Kód skla	Prípl.	
strieborná lesklá	092	0,-	číre	321	0,-	322	73,-
			Sand Plus	315		316	
			Privatima	373	133,-	375	206,-
			Bubbles	376		377	
			Zrkadlové sklo	380	416,-	381	489,-

HÜPPE Enjoy elegance bezrámový 1/4-kruh HÜPPE Enjoy pure bezrámový 1/4-kruh

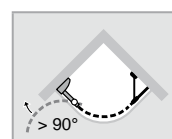
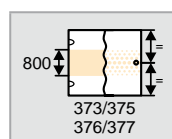
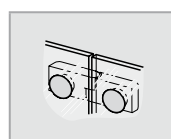
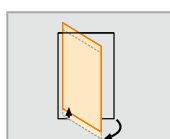
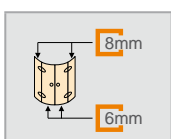
elegance



pure



- Zameranie nutné.



2-krídlové dvere s pevnými segmentami

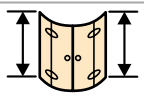
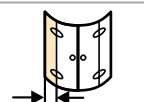
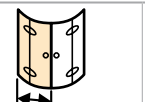
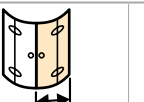
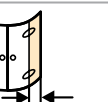
Zhotovenie na mieru

Výška	Šírka B1	Šírka B2	Šírka vstupu	Rádus	elegance	pure	Základná cena
2000	900-1200	900-1200	810	500	3R1580	4R1580	1.568,-
	900-1200	900-1200	880	550	3R1581	4R1581	

Skosenie / výrezy

Skosenie a výrezy	Prípl.
	Príplatok k zhotoveniu na mieru za každé skosenie/výrez 133,-

Rozsah rozmerov: min. - max.

				
2000	210-600	900-1200	900-1200	210-600

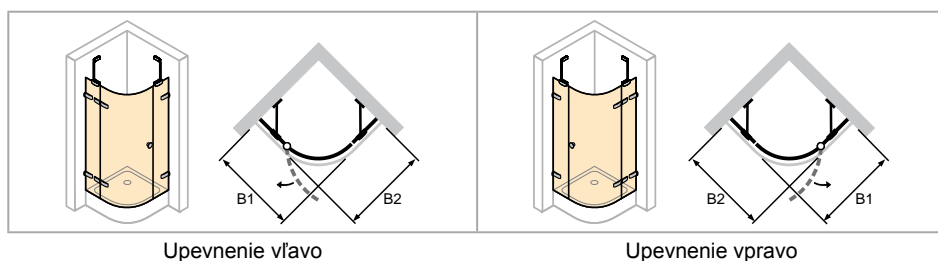


Varianta vybavenia

Varianta vybavenia voliteľná		Prípl.
Komfortné madlo	800	50,-

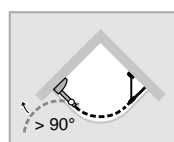
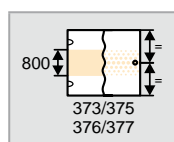
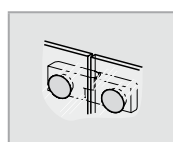
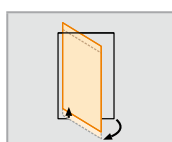
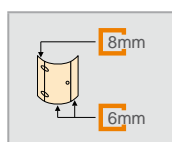
Farba profilov - Sklo / dekor

Farba profilov	Kód farby	Prípl.	Sklo / dekor	bez Anti-Plaque		s Anti-Plaque	
				Kód skla	Prípl.	Kód skla	Prípl.
strieborná lesklá	092	0,-	číre	321	0,-	322	146,-
			Sand Plus	315		316	
			Privatima	373	266,-	375	412,-
			Bubbles	376		377	

HÜPPE Enjoy elegance bezrámový 1/4-kruh
HÜPPE Enjoy pure bezrámový 1/4-kruh



- Zameranie nutné.



1-krídlové dvere s pevnými segmentami


Zhotovenie na mieru - Upevnenie vľavo

Výška	Šírka B1	Šírka B2	Šírka vstupu	Rádus	elegance	pure	Základná cena
2000	900-1200	900-1200	742	500	3R1880	4R1880	1.568,-
	900-1200	900-1200	800	550	3R1881	4R1881	

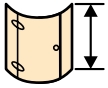
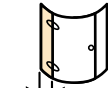
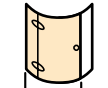
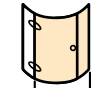
Zhotovenie na mieru - Upevnenie vpravo

Výška	Šírka B1	Šírka B2	Šírka vstupu	Rádus	elegance	pure	Základná cena
2000	900-1200	900-1200	742	500	3R1980	4R1980	1.568,-
	900-1200	900-1200	800	550	3R1981	4R1981	

Skosenie / výrezy

Skosenie / výrezy	Prípl.
	Príplatok k zhotoveniu na mieru za každé skosenie/výrez 133,-

Rozsah rozmerov: min. - max.

			
2000	210-600	900-1200	900-1200

Varianta vybavenia

Varianta vybavenia voliteľná		Prípl.
Komfortné madlo	800	25,-

Farba profilov - Sklo / dekor

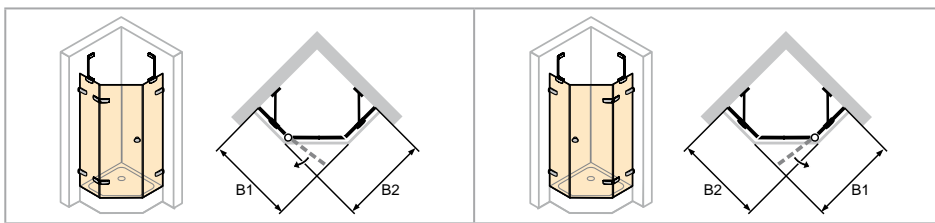
Farba profilov	Kód farby	Prípl.	Sklo / dekor				
			bez Anti-Plaque	s Anti-Plaque			
			Kód skla	Prípl.	Kód skla	Prípl.	
strieborná lesklá	092	0,-	číre	321	0,-	322	146,-
			Sand Plus	315		316	
			Privatima	373	266,-	375	412,-
			Bubbles	376		377	

HÜPPE Enjoy elegance bezrámový 5-uholník
HÜPPE Enjoy pure bezrámový 5-uholník

elegance



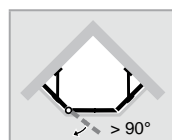
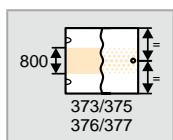
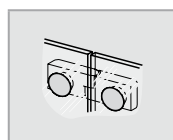
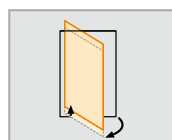
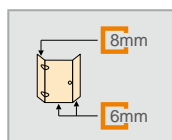
pure



Upevnenie vľavo

Upevnenie vpravo

▪ Zameranie nutné.



1-krídlové dvere s pevnými segmentami

Zhotovenie na mieru - Upevnenie vľavo

Výška	Šírka B1	Šírka B2	elegance	pure	Základná cena
1600-2000	720-1100	720-1100	3R2080	4R2080	1.568,-

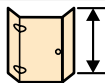
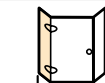
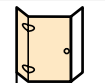
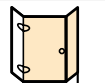
Zhotovenie na mieru - Upevnenie vpravo

Výška	Šírka B1	Šírka B2	elegance	pure	Základná cena
1600-2000	720-1100	720-1100	3R2180	4R2180	1.568,-

Skosenie / výrezy

Skosenie / výrezy	Prípl.
	Príplatok k zhotoveniu na mieru za každé skosenie/výrez 133,-

Rozsah rozmerov: min. - max.

			
1600-2000	210-600	720-1100	720-1100

Varianta vybavenia

Varianta vybavenia voliteľná		Prípl.
Komfortné madlo	800	25,-

Farba profilov - Sklo / dekor

Farba profilov	Kód farby	Prípl.	Sklo / dekor	bez Anti-Plaque		s Anti-Plaque	
				Kód skla	Prípl.	Kód skla	Prípl.
strieborná lesklá	092	0,-	číre	321	0,-	322	146,-
			Sand Plus	315		316	
			Privatima	373	266,-	375	412,-
			Bubbles	376		377	

HÜPPE Enjoy elegance s nástennou lištou

HÜPPE Enjoy pure s nástennou lištou

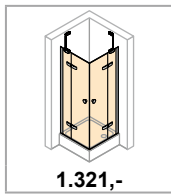


HÜPPE Enjoy elegance s nástennou lištou - Prehľad modelov - Základná cena

HÜPPE Enjoy pure s nástennou lištou - Prehľad modelov - Základná cena

4-uholník

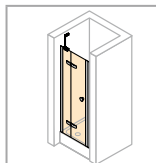
Krídlové dvere s pevnými segmentami rohový vstup



1.321,-

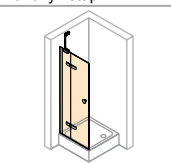
G.4-G.5

Krídlové dvere s pevným segmentom do niky



G.6-G.7

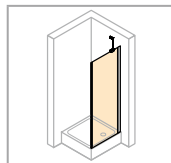
Krídlové dvere s pevným segmentom pre bočnú stenu / rohový vstup



857,-

G.8-G.11

Bočná stena pre krídlové dvere s pevným segmentom



526,-

G.12-G.13

Krídlové dvere do niky



G.14-G.15

NEW

857,-

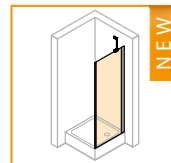
G.16-G.17

NEW

857,-

G.16-G.17

Bočná stena pre krídlové dvere



526,-

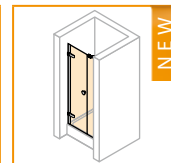
G.18-G.19

NEW

526,-

G.18-G.19

Krídlové dvere s protisegmentom do niky



857,-

G.20-G.21

NEW

857,-

G.20-G.21

Lietacie dvere do niky



1.051,-

G.22-G.23

NEW

Lietacie dvere pre bočnú stenu



G.24-G.25

NEW

Bočná stena pre lietacie dvere



526,-

G.26-G.29

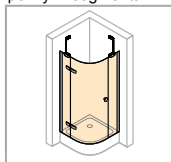
NEW

526,-

G.26-G.29

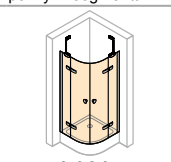
1/4-kruh

1-krídlové dvere s pevnými segmentami



G.30-G.33

2-krídlové dvere s pevnými segmentami

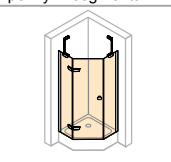


1.321,-

G.34-G.35

5-uholník

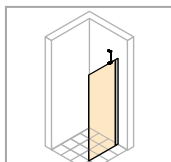
1-krídlové dvere s pevnými segmentami



G.36-G.37

Walk-In

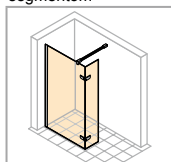
Bočná stena samostatne stojaca



526,-

Q.10-Q.11

Walk-In bočná stena s výklopným segmentom



967,-

Q.12-Q.13

NEW

Teraz tiež dostupné aj v designovej rade pure!


Všetky ceny v EURO brutto bez DPH.

Všetky miery v mm

G.1

HÜPPE Enjoy elegance s nástennou lištou


HÜPPE Enjoy pure s nástennou lištou



Detaily výrobku



Pánt HÜPPE Enjoy elegance



Nástenná lišta HÜPPE Enjoy elegance s technikou upevnenia s použitím tesniaceho profilu (Kedertechnik)



Madlo HÜPPE Enjoy elegance




Z vnútornej strany zapustené pánty
(Foto: HÜPPE Enjoy elegance)



Komfortné madlo HÜPPE Enjoy elegance
Varianta vybavenia 800



Pánt HÜPPE Enjoy pure




Nástenná lišta HÜPPE Enjoy pure s technikou upevnenia s použitím tesniaceho profilu (Kedertechnik)



Madlo HÜPPE Enjoy pure



Všetky modely HÜPPE Enjoy môžu byť voliteľne montované s prahovou lištou pre dosiahnutie optimálnej tesnosti alebo bez prahovej lišty pre bezbariérový vstup



Komfortné madlo HÜPPE Enjoy pure
Varianta vybavenia 800

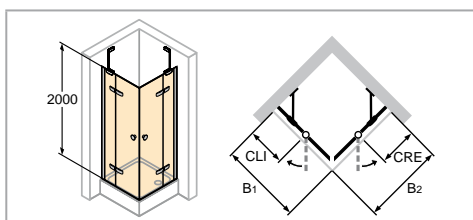
HÜPPE Enjoy elegance s nástennou lištou 4-uholník

HÜPPE Enjoy pure s nástennou lištou 4-uholník

elegance



pure

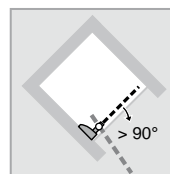
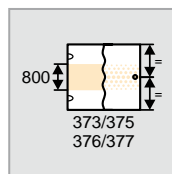
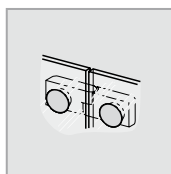
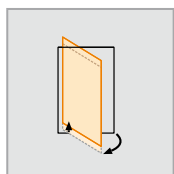
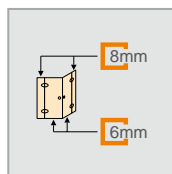


- Zrkadlové sklo (380/381): Pri objednávke treba uviesť, ktorý segment má byť zhotovený so zrkadlovým sklom. Pokiaľ to nie je uvedené, bude celý výrobok zhotovený so zrkadlovým sklom.
- Technické informácie pozri kapitola Farby profilov a Sklá / dekory.

Rozmery

WL: 26
R: 20
Mx: M+12
MG: 32

WEM = Vstavaný rozmer vaničky (000)
M = Montážny rozmer Stred skla (001)
Prosím uveďte bezpodmienečne pri objednávke.



Křídlové dveře s pevnými segmentami rohový vstup

Doporučená montáž na sprchovou vaničku

Výška	Typ B1/B2	WEM B1	WEM B2	M (Střed skla) B1	M (Střed skla) B2	CLI/CRE	Šířka vstupu	elegance	pure	Základná cena
2000	800x800	785-805	785-805	753-773	753-773	265-285	673	3T3301	4T3301	1.321,-
	900x900	885-905	885-905	853-873	853-873	265-285	814	3T3302	4T3302	
	1000x1000	985-1005	985-1005	953-973	953-973	365-385	814	3T3303	4T3303	1.387,-

Doporučená montáž priamo na podlahu

Výška	Typ B1/B2	M (Střed skla) B1	M (Střed skla) B2	CLI/CRE	Šířka vstupu	elegance	pure	Základná cena
2000	800x800	753-773	753-773	297-317	673	3T3304	4T3304	1.321,-
	900x900	853-873	853-873	297-317	814	3T3305	4T3305	
	1000x1000	953-973	953-973	397-417	814	3T3306	4T3306	1.387,-

Zhotovenie na mieru

Výška	Šířka B1/B2	elegance	pure	Základná cena
1600-2000	700-1200	3T3380	4T3380	1.568,-
	1201-1500	3T3381	4T3381	2.310,-





Rozsah nastavenia = zadaný rozmer - 10mm / + 10mm

Pri zhotovení na mieru je nutné uviesť šírku pevného segmentu.

Skosenie / výrezy

Skosenie a výrezy	Prípl.
	Príplatok k zhotoveniu na mieru za každé skosenie/výrez 133,-

Rozsah rozmerov: min. - max.

			
1600-2000	700-1500	210-600	max. 900

Varianta vybavenia

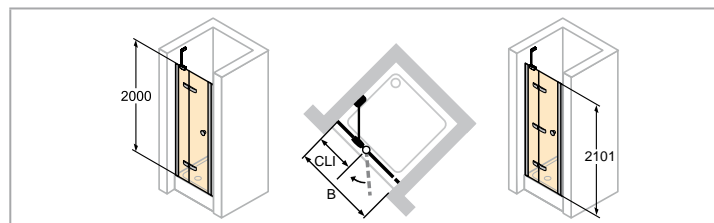

Varianta vybavenia voliteľná	Prípl.
Komfortné madlo	800 50,-

Farba profilov - Sklo / dekor

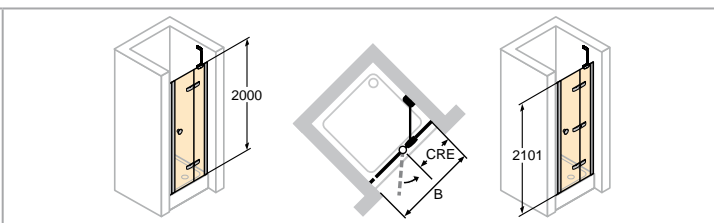
Farba profilov	Kód farby	Prípl.	Sklo / dekor	bez Anti-Plaque		s Anti-Plaque	
				Kód skla	Prípl.	Kód skla	Prípl.
biela	055	0,-	číre	321	0,-	322	146,-
strieborná matná	087		Sand Plus	315		316	
strieborná lesklá	092		Privatima	373	266,-	375	412,-
			Bubbles	376		377	
			Zrkadlové sklo	380	416,-	381	562,-

HÜPPE Enjoy elegance s nástennou lištou 4-uholník

HÜPPE Enjoy pure s nástennou lištou 4-uholník



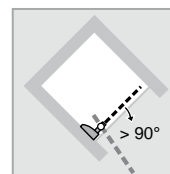
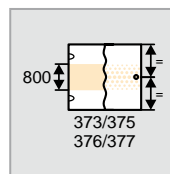
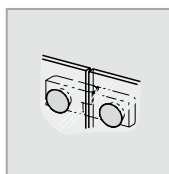
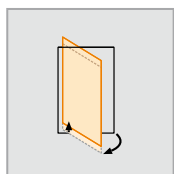
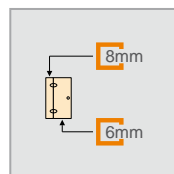
Upevnenie vľavo



Upevnenie vpravo

- Zrkadlové sklo (380/381): Pri objednávke treba uviesť, ktorý segment má byť zhotovený so zrkadlovým sklom. Pokiaľ to nie je uvedené, bude celý výrobok zhotovený so zrkadlovým sklom.
- Technické informácie pozri kapitola Farby profilov a Sklá / dekory.

	<p>Rozmery</p> <p>WL: 26 R: 20 Mx: M+12 MG: 32</p>
<p>WEM = Vstavaný rozmer vaničky (000) M = Montážny rozmer Stred skla (001) Prosím uveďte bezpodmienečne pri objednávke.</p>	



Křídlové dveře s pevným segmentem do niky

Upevňování vřavo

Výška	Typ	WEM B	M (střed skla) B	CLI	Šířka vstupu	elegance	pure	Základná cena
2000	800	780-810	780-810	265-285	464	3T0901	4T0901	857,-
	900	880-910	880-910	265-285	564	3T0902	4T0902	
	1000	980-1010	980-1010	365-385	564	3T0903	4T0903	900,-
	1200	1180-1210	1180-1210	465-485	664	3T0904	4T0904	942,-

Zhotovenie na mieru - Upevňování vřavo

Výška	Šířka B	elegance	pure	Základná cena
1600-2000	700-1200	3T0980	4T0980	1.046,-
	1201-1500	3T0985	4T0985	1.417,-
2001-2200	700-1200	3T0986	4T0986	1.201,-
	1201-1500	3T0987	4T0987	1.572,-

Rozsah nastavenia = zadaný rozmer - 20mm / + 10mm

Pri zhotovení na mieru je nutné uviesť šírku pevného segmentu.

Upevňování vpravo

Výška	Typ	WEM B	M (střed skla) B	CRE	Šířka vstupu	elegance	pure	Základná cena
2000	800	780-810	780-810	265-285	464	3T1001	4T1001	857,-
	900	880-910	880-910	265-285	564	3T1002	4T1002	
	1000	980-1010	980-1010	365-385	564	3T1003	4T1003	900,-
	1200	1180-1210	1180-1210	465-485	664	3T1004	4T1004	942,-

Zhotovenie na mieru - Upevňování vpravo

Výška	Šířka B	elegance	pure	Základná cena
1600-2000	700-1200	3T1080	4T1080	1.046,-
	1201-1500	3T1085	4T1085	1.417,-
2001-2200	700-1200	3T1086	4T1086	1.201,-
	1201-1500	3T1087	4T1087	1.572,-





Rozsah nastavenia = zadaný rozmer - 20mm / + 10mm

Pri zhotovení na mieru je nutné uviesť šírku pevného segmentu.

Skosenie / výřezy

Skosenie a výřezy	Prípl.
	Príplatok k zhotoveniu na mieru za každé skosenie/výrez 133,-

Rozsah rozmerov: min. - max.

			
1600-2200	700-1500	210-600	max. 900

Varianta vybavenia

Varianta vybavenia voliteľná	Prípl.
Komfortné madlo	800 25,-

Farba profilov - Sklo / dekor

Farba profilov	Kód farby	Prípl.	Sklo / dekor	bez Anti-Plaque		s Anti-Plaque	
				Kód skla	Prípl.	Kód skla	Prípl.
biela	055	0,-	číre	321	0,-	322	73,-
strieborná matná	087		Sand Plus	315		316	
strieborná lesklá	092		Privatima	373	133,-	375	206,-
			Bubbles	376		377	
			Zrkadlové sklo	380	416,-	381	489,-

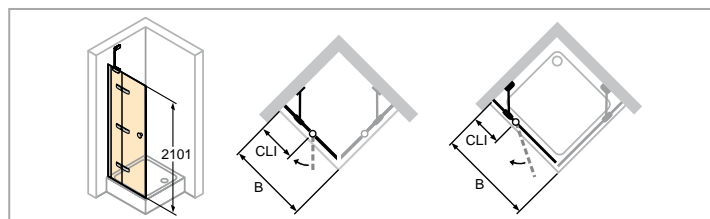
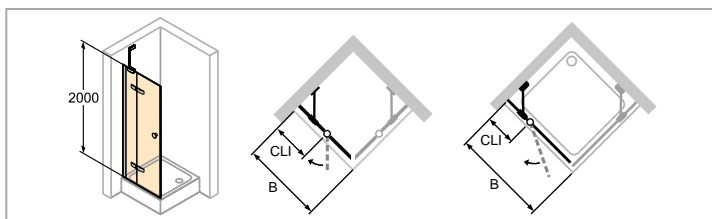
HÜPPE Enjoy elegance s nástennou lištou 4-uholník

HÜPPE Enjoy pure s nástennou lištou 4-uholník

elegance



pure

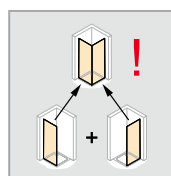
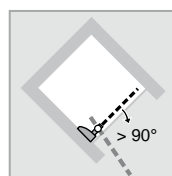
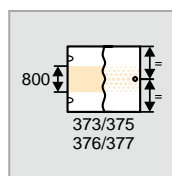
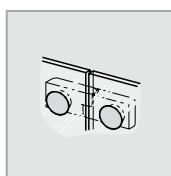
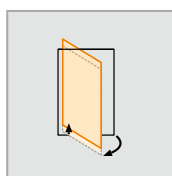
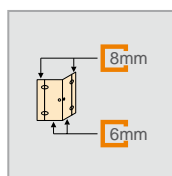


- Zrkadlové sklo (380/381): Pri objednávke treba uviesť, ktorý segment má byť zhotovený so zrkadlovým sklom. Pokiaľ to nie je uvedené, bude celý výrobok zhotovený so zrkadlovým sklom.
- Technické informácie pozri kapitola Farby profilov a Sklá / dekory.

Rozmery

WL: 26
R: 20
Mx: M+12
MG: 32

WEM = Vstavaný rozmer vaničky (000)
M = Montážny rozmer Stred skla (001)
Prosím uveďte bezpodmienečne pri objednávke.



Křídlové dveře s pevným segmentem pro bočnú stenu / rohový vstup

Upevnenie vľavo

Doporučená montáž na sprchovú vaničku

Výška	Typ	WEM B	M (stred skla) B	CLI	Šírka vstupu STS	elegance	pure	Základná cena
2000	750	735-755	703-723	215-235	450	3T0101	4T0101	857,-
	800	785-805	753-773	265-285	480	3T0102	4T0102	
	900	885-905	853-873	265-285	580	3T0103	4T0103	
	1000	985-1005	953-973	365-385	580	3T0104	4T0104	900,-
	1200	1185-1205	1153-1173	465-485	680	3T0105	4T0105	942,-

POZOR: kompletný rohový vstup sa skladá z dvoch obj. čísiel.

Upevnenie vľavo

Doporučená montáž priamo na podlahu

Výška	Typ	M (stred skla) B	CLI	Šírka vstupu STS	elegance	pure	Základná cena
2000	750	740-760	247-267	450	3T0106	4T0106	857,-
	800	790-810	297-317	480	3T0107	4T0107	
	900	890-910	297-317	580	3T0108	4T0108	
	1000	990-1010	397-417	580	3T0109	4T0109	900,-
	1200	1190-1210	497-517	680	3T0110	4T0110	942,-

Zhotovenie na mieru - Upevnenie vľavo

Výška	Šírka B	elegance	pure	Základná cena
1600-2000	700-1200	3T0180	4T0180	1.046,-
	1201-1500	3T0181	4T0181	1.417,-
2001-2200	700-1200	3T0182	4T0182	1.201,-
	1201-1500	3T0183	4T0183	1.572,-

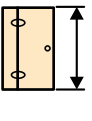
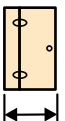
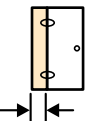
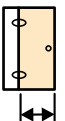
Rozsah nastavenia = zadaný rozmer - 10mm / + 10mm

Pri zhotovení na mieru je nutné uviesť šírku pevného segmentu.

Skosenie / výrezy

Skosenie / výrezy	Prípl.
	Príplatok k zhotoveniu na mieru za každé skosenie/výrez 133,-

Rozsah rozmerov: min. - max.

			
1600-2200	700-1500	210-600	max. 900

Varianta vybavenia

Varianta vybavenia voliteľná	Prípl.
Komfortné madlo	800 25,-

Farba profilov - Sklo / dekor

Farba profilov	Kód farby	Prípl.	Sklo / dekor	bez Anti-Plaque		s Anti-Plaque	
				Kód skla	Prípl.	Kód skla	Prípl.
biela	055	0,-	číre	321	0,-	322	73,-
strieborná matná	087		Sand Plus	315		316	
strieborná lesklá	092		Privatima	373	133,-	375	206,-
			Bubbles	376		377	
			Zrkadlové sklo	380	416,-	381	489,-

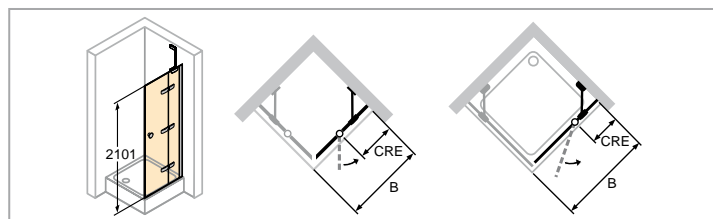
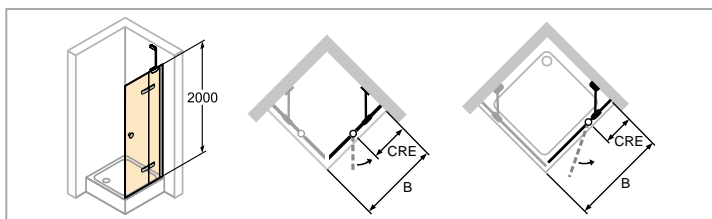
HÜPPE Enjoy elegance s nástennou lištou 4-uholník

HÜPPE Enjoy pure s nástennou lištou 4-uholník

elegance



pure

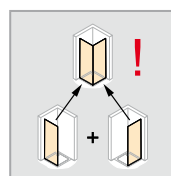
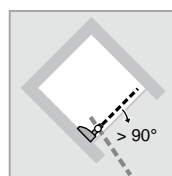
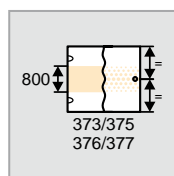
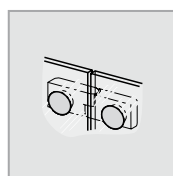
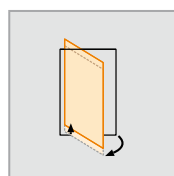
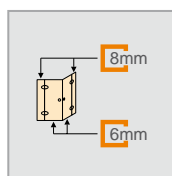


- Zrkadlové sklo (380/381): Pri objednávke treba uviesť, ktorý segment má byť zhotovený so zrkadlovým sklom. Pokiaľ to nie je uvedené, bude celý výrobok zhotovený so zrkadlovým sklom.
- Technické informácie pozri kapitola Farby profilov a Sklá / dekory.

Rozmery

WL: 26
R: 20
Mx: M+12
MG: 32

WEM = Vstavaný rozmer vaničky (000)
M = Montážny rozmer Stred skla (001)
Prosím uveďte bezpodmienečne pri objednávke.



Křídlové dveře s pevným segmentem pro bočnú stenu / rohový vstup

Upevnenie vpravo

Doporučená montáž na sprchovú vaničku

Výška	Typ	WEM B	M (stred skla) B	CRE	Šírka vstupu STS	elegance	pure	Základná cena
2000	750	735-755	703-723	215-235	450	3T0201	4T0201	857,-
	800	785-805	753-773	265-285	480	3T0202	4T0202	
	900	885-905	853-873	265-285	580	3T0203	4T0203	900,-
	1000	985-1005	953-973	365-385	580	3T0204	4T0204	
	1200	1185-1205	1153-1173	465-485	680	3T0205	4T0205	

POZOR: kompletný rohový vstup sa skladá z dvoch obj. čísiel.

Upevnenie vpravo

Doporučená montáž priamo na podlahu

Výška	Typ	M (stred skla) B	CRE	Šírka vstupu STS	elegance	pure	Základná cena
2000	750	740-760	247-267	450	3T0206	4T0206	857,-
	800	790-810	297-317	480	3T0207	4T0207	
	900	890-910	297-317	580	3T0208	4T0208	900,-
	1000	990-1010	397-417	580	3T0209	4T0209	
	1200	1190-1210	497-517	680	3T0210	4T0210	

Zhotovenie na mieru - Upevnenie vpravo

Výška	Šírka B	elegance	pure	Základná cena
1600-2000	700-1200	3T0280	4T0280	1.046,-
	1201-1500	3T0281	4T0281	1.417,-
2001-2200	700-1200	3T0282	4T0282	1.201,-
	1201-1500	3T0283	4T0283	1.572,-

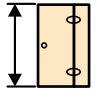
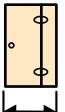
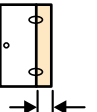
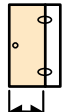
Rozsah nastavenia = zadaný rozmer - 10mm / + 10mm

Pri zhotovení na mieru je nutné uviesť šírku pevného segmentu.

Skosenie / výrezy

Skosenie / výrezy	Prípl.
	Príplatok k zhotoveniu na mieru za každé skosenie/výrez 133,-

Rozsah rozmerov: min. - max.

			
1600-2200	700-1500	210-600	max. 900

Varianta vybavenia

Varianta vybavenia voliteľná	Prípl.
Komfortné madlo	800 25,-

Farba profilov - Sklo / dekor

Farba profilov	Kód farby	Prípl.	Sklo / dekor	bez Anti-Plaque		s Anti-Plaque	
				Kód skla	Prípl.	Kód skla	Prípl.
biela	055	0,-	číre	321	0,-	322	73,-
strieborná matná	087		Sand Plus	315		316	
strieborná lesklá	092		Privatima	373	133,-	375	206,-
			Bubbles	376		377	
			Zrkadlové sklo	380	416,-	381	489,-

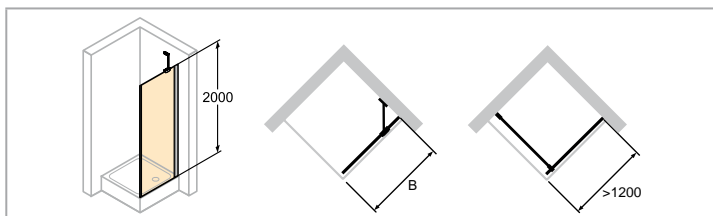
HÜPPE Enjoy elegance s nástennou lištou 4-uholník

HÜPPE Enjoy pure s nástennou lištou 4-uholník

elegance



pure

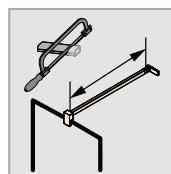
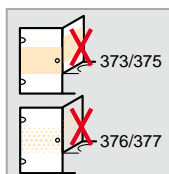
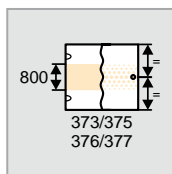
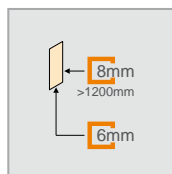


- Pieskované dekory 376/377 Bubbles, 373/375 Privatima a 315/316 Sand Plus sú možné až do šírky 1500mm.
- Výška umiestnenia držiaku na uteráky sa môže zvoliť individuálne a musí sa uviesť pri objednávke. Pri chýbajúcom údaji bude držiak na uteráky dodaný vždy v strede skla (výška a šírka).

Rozmery

WL: 24/26
R: 20
Mx: M+12
MG: 32

WEM = Vstavaný rozmer vaničky (000)
M = Montážny rozmer Stred skla (001)
Prosím uveďte bezpodmienečne pri objednávke.



Bočná stena pre krídlové dvere s pevným segmentom

Doporučená montáž na sprchovú vaničku

Výška	Typ	WEM B	M (stred skla) B	elegance	pure	Základná cena
2000	SW 700	685-705	653-673	3T1601	4T1601	526,-
	SW 750	735-755	703-723	3T1602	4T1602	
	SW 800	785-805	753-773	3T1603	4T1603	
	SW 900	885-905	853-873	3T1604	4T1604	
	SW 1000	985-1005	953-973	3T1605	4T1605	552,-
	SW 1200	1185-1205	1153-1173	3T1606	4T1606	579,-
1750	SWK 700	685-705	653-673	3T1607	4T1607	526,-
	SWK 750	735-755	703-723	3T1608	4T1608	
	SWK 800	785-805	753-773	3T1609	4T1609	
	SWK 900	885-905	853-873	3T1610	4T1610	
	SWK 1000	985-1005	953-973	3T1611	4T1611	552,-

Doporučená montáž priamo na podlahu

Výška	Typ	M (stred skla) B	elegance	pure	Základná cena
2000	SW 750	740-760	3T1612	4T1612	526,-
	SW 800	790-810	3T1613	4T1613	
	SW 900	890-910	3T1614	4T1614	552,-
	SW 1000	990-1010	3T1615	4T1615	
	SW 1200	1190-1210	3T1616	4T1616	

Zhotovenie na mieru

Výška	Typ	Šírka B	Upevnenie	elegance	pure	Základná cena
1600-2000	Štandardné zhotovenie na mieru	200-1200	Stabilizačná vzpera	3T1680	4T1680	640,-
	Štandardné zhotovenie na mieru	1201-1600	Priečna vzpera	3T168E	4T168E	1.011,-
2001-2200	Štandardné zhotovenie na mieru	200-1200	Stabilizačná vzpera	3T168F	4T168F	795,-
	Štandardné zhotovenie na mieru	1201-1600	Priečna vzpera	3T168G	4T168G	1.166,-
1600-2000	V rovine; len pre STmFS	200-1200 > 600	Stabilizačná vzpera Priečna vzpera	3T168I	4T168I	640,-
	V rovine; len pre STmFS	1201-1600	Priečna vzpera	3T168H	4T168H	1.011,-
2001-2200	V rovine; len pre STmFS	200-1200 > 600	Stabilizačná vzpera Priečna vzpera	3T168J	4T168J	795,-
	V rovine; len pre STmFS	1201-1600	Priečna vzpera	3T168K	4T168K	1.166,-
400-2000	SWK na vani, len s dvermi do niky (STNmFS)	200-1200	Stabilizačná vzpera	3T1682	4T1682	640,-
2001-2200	SWK na vani, len s dvermi do niky (STNmFS)	200-1200	Stabilizačná vzpera	3T168M	4T168M	795,-

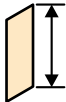

Rozsah nastavenia = zadaný rozmer - 10mm / + 10mm

Väčšie šírky pre SWK na vani nie sú možné.

Skosenie / výrezy

Skosenie a výrezy	Prípl.
	Príplatok k zhotoveniu na mieru za každé skosenie/výrez 133,-

Rozsah rozmerov: min. - max.

	
400-2200	200-1600

Varianta vybavenia

Varianta vybavenia	Prípl.
Držiak tyče na uterák (strieborná polosklá)	T99 189,-

Farba profilov - Sklo / dekor

Farba profilov	Kód farby	Prípl.	Sklo / dekor	bez Anti-Plaque		s Anti-Plaque	
				Kód skla	Prípl.	Kód skla	Prípl.
biela	055	0,-	číre	321	0,-	322	73,-
strieborná matná	087		Sand Plus	315		316	
strieborná lesklá	092		Privatima	373	133,-	375	206,-
			Bubbles	376		377	
			Zrkadlové sklo	380	416,-	381	489,-

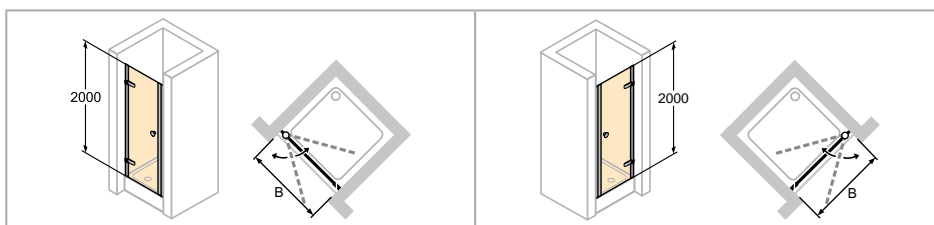
HÜPPE Enjoy elegance s nástennou lištou 4-uholník

HÜPPE Enjoy pure s nástennou lištou 4-uholník

elegance



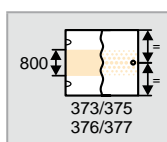
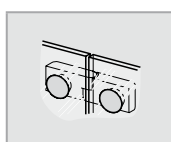
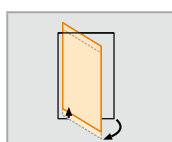

pure



Upevnenie vľavo

Upevnenie vpravo

	<p>Rozmery</p>
	<p>WL: 25 R: 20 Mx: M+12 MG: 32</p>
<p>WEM = Vstavaný rozmer vaničky (000) M = Montážny rozmer Stred skla (001) Prosím uveďte bezpodmienečne pri objednávke.</p>	



Křídlové dveře do niky

Upevnenie vľavo

Výška	Typ	WEM B	M (stred skla) B	Šírka vstupu	elegance	pure	Základná cena
2000	800	770-805	770-805	677	3T1801	4T1801	857,-
	900	870-905	870-905	777	3T1802	4T1802	
	1000	970-1005	970-1005	877	3T1803	4T1803	900,-

Zhotovenie na mieru - Upevnenie vľavo

Výška	Šírka B	elegance	pure	Základná cena
1600-2000	700-1000	3T1880	4T1880	1.046,-

Rozsah nastavenia = zadaný rozmer - 18mm / + 17mm

Upevnenie vpravo

Výška	Typ	WEM B	M (stred skla) B	Šírka vstupu	elegance	pure	Základná cena
2000	800	770-805	770-805	677	3T1901	4T1901	857,-
	900	870-905	870-905	777	3T1902	4T1902	
	1000	970-1005	970-1005	877	3T1903	4T1903	900,-

Zhotovenie na mieru - Upevnenie vpravo

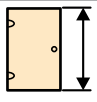
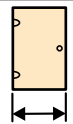
Výška	Šírka B	elegance	pure	Základná cena
1600-2000	700-1000	3T1980	4T1980	1.046,-

Rozsah nastavenia = zadaný rozmer - 18mm / + 17mm

Skosenie / výrezy

Skosenie a výrezy	Prípl.
	Príplatok k zhotoveniu na mieru za každé skosenie/výrez 133,-

Rozsah rozmerov: min. - max.

	
1600-2000	700-1000

Varianta vybavenia

Varianta vybavenia voliteľná	Prípl.
Komfortné madlo	800 25,-

Farba profilov - Sklo / dekor

Farba profilov	Kód farby	Prípl.	Sklo / dekor				
			bez Anti-Plaques Kód skla	s Anti-Plaques Kód skla			
biela	055	0,-	číre	321	0,-	322	73,-
strieborná matná	087		Sand Plus	315		316	
strieborná lesklá	092		Privatima	373	133,-	375	206,-
			Bubbles	376		377	
			Zrkadlové sklo	380	416,-	381	489,-

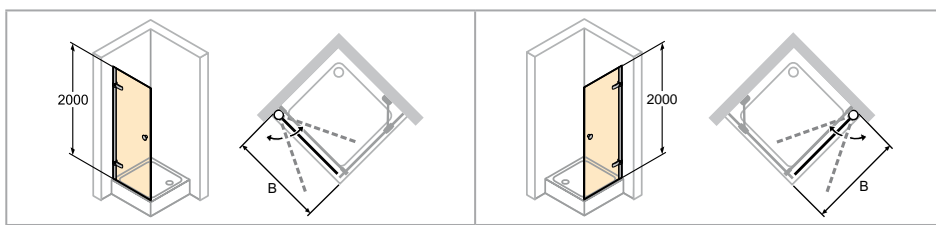
HÜPPE Enjoy elegance s nástennou lištou 4-uholník

HÜPPE Enjoy pure s nástennou lištou 4-uholník

elegance



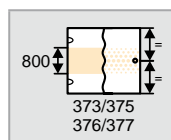
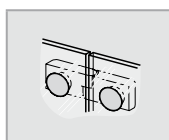
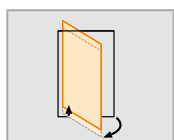
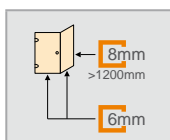
pure



Upevnenie vľavo

Upevnenie vpravo

	<p>Rozmery</p> <p>WL: 25 R: 20 Mx: M+12 MG: 32</p>
<p>WEM = Vstavaný rozmer vaničky (000) M = Montážny rozmer Stred skla (001) Prosím uveďte bezpodmienečne pri objednávke.</p>	



Křídlové dveře pre bočnú stenu

Upevnenie vľavo

Doporučená montáž na sprchovú vaničku

Výška	Typ	WEM B	M (stred skla) B	Šírka vstupu	elegance	pure	Základná cena
2000	800	790-805	758-773	690	3T2001	4T2001	857,-
	900	890-905	858-873	790	3T2002	4T2002	
	1000	990-1005	958-973	890	3T2003	4T2003	900,-

Upevnenie vľavo

Doporučená montáž priamo na podlahu

Výška	Typ	M (stred skla) B	Šírka vstupu	elegance	pure	Základná cena
2000	800	792-807	722	3T2004	4T2004	857,-
	900	892-907	822	3T2005	4T2005	
	1000	992-1007	922	3T2006	4T2006	900,-

Zhotovenie na mieru - Upevnenie vľavo

Výška	Šírka B	elegance	pure	Základná cena
1600-2000	700-1000	3T2080	4T2080	1.046,-

Rozsah nastavenia = zadaný rozmer - 8mm / + 7mm

Upevnenie vpravo

Doporučená montáž na sprchovú vaničku

Výška	Typ	WEM B	M (stred skla) B	Šírka vstupu	elegance	pure	Základná cena
2000	800	790-805	758-773	690	3T2101	4T2101	857,-
	900	890-905	858-873	790	3T2102	4T2102	
	1000	990-1005	958-973	890	3T2103	4T2103	900,-

Upevnenie vpravo

Doporučená montáž priamo na podlahu

Výška	Typ	M (stred skla) B	Šírka vstupu	elegance	pure	Základná cena
2000	800	792-807	722	3T2104	4T2104	857,-
	900	892-907	822	3T2105	4T2105	
	1000	992-1007	922	3T2106	4T2106	900,-

Zhotovenie na mieru - Upevnenie vpravo


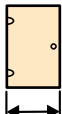
Výška	Šírka B	elegance	pure	Základná cena
1600-2000	700-1000	3T2180	4T2180	1.046,-

Rozsah nastavenia = zadaný rozmer - 8mm / + 7mm

Skosenie / výrezy

Skosenie a výrezy	Prípl.
	Príplatok k zhotoveniu na mieru za každé skosenie/výrez 133,-

Rozsah rozmerov: min. - max.

	
1600-2000	700-1000

Varianta vybavenia

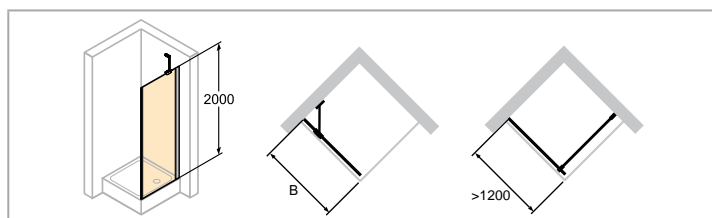
Varianta vybavenia voliteľná	Prípl.
Komfortné madlo	800 25,-

Farba profilov - Sklo / dekor

Farba profilov	Kód farby	Prípl.	Sklo / dekor				
			bez Anti-Plaque Kód skla	s Anti-Plaque Kód skla			
biela	055	0,-	číre	321	0,-	322	73,-
strieborná matná	087		Sand Plus	315		316	
strieborná lesklá	092		Privatima	373	133,-	375	206,-
			Bubbles	376		377	
			Zrkadlové sklo	380	416,-	381	489,-

HÜPPE Enjoy elegance s nástennou lištou 4-uholník

HÜPPE Enjoy pure s nástennou lištou 4-uholník

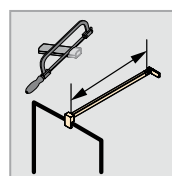
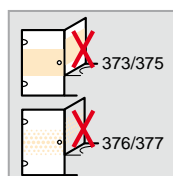
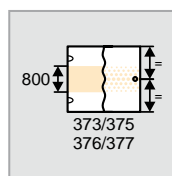
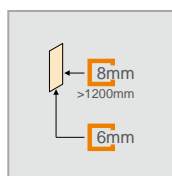


- Pieskové dekory 376/377 Bubbles, 373/375 Privatima a 315/316 Sand Plus sú možné až do šírky 1500mm.
- Skrútená bočná stena na vani je kombinovateľná len s dverami do niky.
- Výška umiestnenia držiaku na uteráky sa môže zvoliť individuálne a musí sa uviesť pri objednávke. Pri chýbajúcom údají bude držiak na uteráky dodaný vždy v strede skla (výška a šírka).

Rozmery

WL: 25
R: 20
Mx: M+12
MG: 32

WEM = Vstavaný rozmer vaničky (000)
M = Montážny rozmer Stred skla (001)
Prosím uveďte bezpodmienečne pri objednávke.



Bočná stena pre krídlové dvere

Doporučená montáž na sprchovú vaničku

Výška	Typ	WEM B	M (stred skla) B	elegance	pure	Základná cena
2000	SW 750	735-755	703-723	3T3001	4T3001	526,-
	SW 800	785-805	753-773	3T3002	4T3002	
	SW 900	885-905	853-873	3T3003	4T3003	
	SW 1000	985-1005	953-973	3T3004	4T3004	552,-
1750	SWK 800	785-805	753-773	3T3005	4T3005	526,-
	SWK 900	885-905	853-873	3T3006	4T3006	
	SWK 1000	985-1005	953-973	3T3007	4T3007	552,-

Doporučená montáž priamo na podlahu

Výška	Typ	M (stred skla) B	elegance	pure	Základná cena
2000	SW 750	740-760	3T3008	4T3008	526,-
	SW 800	790-810	3T3009	4T3009	
	SW 900	890-910	3T3010	4T3010	
	SW 1000	990-1010	3T3011	4T3011	552,-

Zhotovenie na mieru

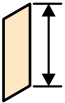

Výška	Typ	Šírka B	Upevnenie	elegance	pure	Základná cena
1600-2000	Štandardné zhotovenie na mieru	200-1200	Stabilizačná vzpera	3T3080	4T3080	640,-
	Štandardné zhotovenie na mieru	1201-1600	Priečna vzpera	3T3083	4T3083	1.011,-
400-1750	SWK na vani, len s dvermi do niky (STN)	200-1200	Stabilizačná vzpera	3T3081	4T3081	640,-
	SWK na vani, len s dvermi do niky (STN)	1201-1600	Priečna vzpera	3T3082	4T3082	1.011,-

Rozsah nastavenia = zadaný rozmer - 10mm / + 10mm

Skosenie / výrezy

Skosenie a výrezy	Prípl.
	Príplatok k zhotoveniu na mieru za každé skosenie/výrez 133,-

Rozsah rozmerov: min. - max.

	
1600-2000	200-1600

Varianta vybavenia

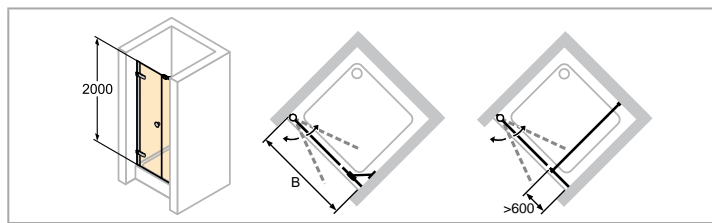


Varianta vybavenia	Prípl.
Držiak tyče na uterák (strieborná polosklá)	T99 189,-

Farba profilov - Sklo / dekor

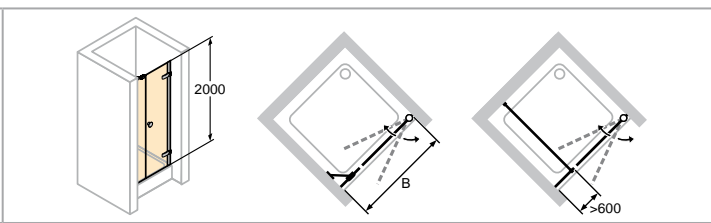
Farba profilov	Kód farby	Prípl.	Sklo / dekor	bez Anti-Plaque		s Anti-Plaque	
				Kód skla	Prípl.	Kód skla	Prípl.
biela	055	0,-	číre	321	0,-	322	73,-
strieborná matná	087		Sand Plus	315		316	
strieborná lesklá	092		Privatima	373	133,-	375	206,-
			Bubbles	376		377	
			Zrkadlové sklo	380	416,-	381	489,-

HÜPPE Enjoy elegance s nástennou lištou 4-uholník

HÜPPE Enjoy pure s nástennou lištou 4-uholník



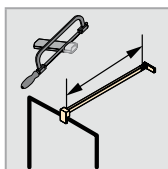
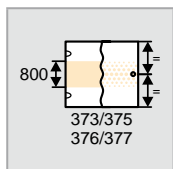
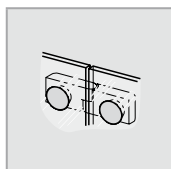
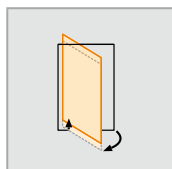
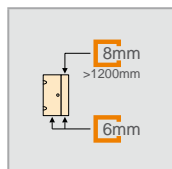
Upevnenie vľavo



Upevnenie vpravo

- Pieskované dekory 376/377 Bubbles, 373/375 Privatima a 315/316 Sand Plus sú možné až do šírky 1500mm.
- Zrkadlové sklo (380/381): Pri objednávke treba uviesť, ktorý segment má byť zhotovený so zrkadlovým sklom. Pokiaľ to nie je uvedené, bude celý výrobok zhotovený so zrkadlovým sklom.
- Technické informácie pozri kapitola Farby profilov a Sklá / dekory.

	<p>Rozmery</p>
	<p>WL: 25 R: 20 Mx: M+12 MG: 32</p>
<p>WEM = Vstavaný rozmer vaničky (000) M = Montážny rozmer Stred skla (001) Prosím uveďte bezpodmienečne pri objednávke.</p>	



Křídlové dveře s protisegmentom do niky

Upevnenie vľavo

Výška	Typ	WEM B	M (stred skla) B	Šírka protisegmentu	Šírka vstupu	elegance	pure	Základná cena
2000	800	770-805	770-805	209-229	502	3T3101	4T3101	857,-
	900	870-905	870-905	209-229	602	3T3102	4T3102	
	1000	970-1005	970-1005	209-229	702	3T3103	4T3103	900,-
	1200	1170-1205	1170-1205	409-429	702	3T3104	4T3104	942,-

Zhotovenie na mieru - Upevnenie vľavo

Výška	Šírka B	Šírka Dvere	elegance	pure	Základná cena
1600-2000	700-1200	max. 1000	3T3180	4T3180	1.046,-
	1201-2600	max. 1000	3T3181	4T3181	1.417,-

Rozsah nastavenia = zadaný rozmer - 18mm / + 17mm

Upevnenie vpravo


Výška	Typ	WEM B	M (stred skla) B	Šírka protisegmentu	Šírka vstupu	elegance	pure	Základná cena
2000	800	770-805	770-805	209-229	502	3T3201	4T3201	857,-
	900	870-905	870-905	209-229	602	3T3202	4T3202	
	1000	970-1005	970-1005	209-229	702	3T3203	4T3203	900,-
	1200	1170-1205	1170-1205	409-429	702	3T3204	4T3204	942,-

Zhotovenie na mieru - Upevnenie vpravo





Výška	Šírka B	Šírka Dvere	elegance	pure	Základná cena
1600-2000	700-1200	max. 1000	3T3280	4T3280	1.046,-
	1201-2600	max. 1000	3T3281	4T3281	1.417,-

Rozsah nastavenia = zadaný rozmer - 18mm / + 17mm

Skosenie / výrezy

Skosenie a výrezy	Prípl.
 Príplatok k zhotoveniu na mieru za každé skosenie/výrez	133,-

Rozsah rozmerov: min. - max.

			
1600-2000	700-2600	max. 1000	116-1600

Varianta vybavenia

Varianta vybavenia voliteľná	Prípl.
Komfortné madlo	800

Farba profilov - Sklo / dekor

Farba profilov	Kód farby	Prípl.	Sklo / dekor	bez Anti-Plaque		s Anti-Plaque	
				Kód skla	Prípl.	Kód skla	Prípl.
biela	055	0,-	číre	321	0,-	322	73,-
strieborná matná	087		Sand Plus	315		316	
strieborná lesklá	092		Privatima	373	133,-	375	206,-
			Bubbles	376		377	
			Zrkadlové sklo	380	416,-	381	489,-

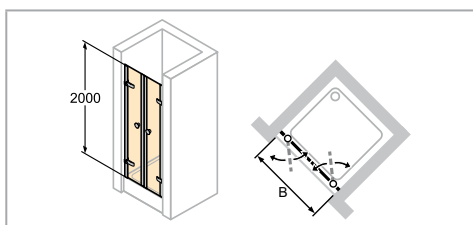
HÜPPE Enjoy elegance s nástennou lištou 4-uholník

HÜPPE Enjoy pure s nástennou lištou 4-uholník

elegance

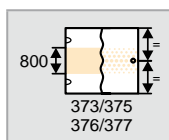
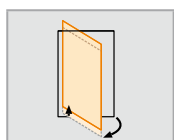



pure



- Zrkadlové sklo (380/381): Pri objednávke treba uviesť, ktorý segment má byť zhotovený so zrkadlovým sklom. Pokiaľ to nie je uvedené, bude celý výrobok zhotovený so zrkadlovým sklom.
- Technické informácie pozri kapitola Farby profilov a Sklá / dekory.

	<p>Rozmery</p>
	<p>WL: 25 R: 20 Mx: M+12 MG: 32</p>
<p>WEM = Vstavaný rozmer vaničky (000) M = Montážny rozmer Stred skla (001) Prosím uveďte bezpodmienečne pri objednávke.</p>	



HÜPPE Enjoy elegance s nástennou lištou 4-uholník

HÜPPE Enjoy pure s nástennou lištou 4-uholník

Lietacie dvere do niky



Výška	Typ	WEM B	M (stred skla) B	Šírka vstupu	elegance	pure	Základná cena
2000	800	775-805	775-805	675	3T2401	4T2401	1.051,-
	900	875-905	875-905	775	3T2402	4T2402	
	1000	975-1005	975-1005	875	3T2403	4T2403	
	1100	1075-1105	1075-1105	975	3T2404	4T2404	1.104,-
	1200	1175-1205	1175-1205	1075	3T2405	4T2405	1.156,-

Zhotovenie na mieru

Výška	Šírka B	elegance	pure	Základná cena
1600-2000	600-1200	3T2480	4T2480	1.261,-
	1201-1600	3T2481	4T2481	1.632,-

Rozsah nastavenia = zadaný rozmer - 15mm / + 15mm

Rozsah rozmerov: min. - max.

	
1600-2000	600-1600

Varianta vybavenia

Varianta vybavenia voliteľná		Prípl.
Komfortné madlo	800	50,-

Farba profilov - Sklo / dekor

Farba profilov	Kód farby	Prípl.	Sklo / dekor	bez Anti-Plaque		s Anti-Plaque	
				Kód skla	Prípl.	Kód skla	Prípl.
biela	055	0,-	číre	321	0,-	322	73,-
strieborná matná	087		Sand Plus	315		316	
strieborná lesklá	092		Privatima	373	133,-	375	206,-
			Bubbles	376		377	
			Zrkadlové sklo	380	416,-	381	489,-

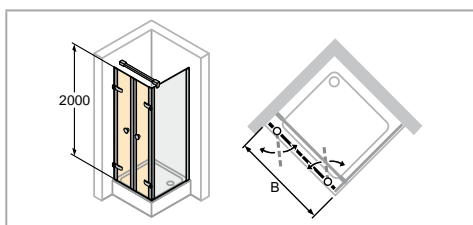
HÜPPE Enjoy elegance s nástennou lištou 4-uholník

HÜPPE Enjoy pure s nástennou lištou 4-uholník

elegance

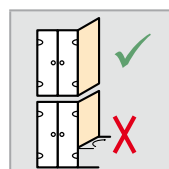
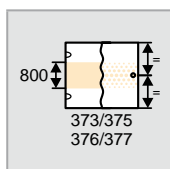
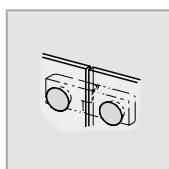
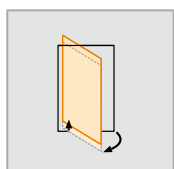



pure



- Zrkadlové sklo (380/381): Pri objednávke treba uviesť, ktorý segment má byť zhotovený so zrkadlovým sklom. Pokiaľ to nie je uvedené, bude celý výrobok zhotovený so zrkadlovým sklom.
- Technické informácie pozri kapitola Farby profilov a Sklá / dekory.

	<p>Rozmery</p> <p>WL: 25 R: 20 Mx: M+12 MG: 32</p>
<p>WEM = Vstavaný rozmer vaničky (000) M = Montážny rozmer Stred skla (001) Prosím uveďte bezpodmienečne pri objednávke.</p>	



Lietacie dvere pre bočnú stenu

Doporučená montáž na sprchovú vaničku

Výška	Typ	WEM B	M (stred skla) B	Šírka vstupu	elegance	pure	Základná cena
2000	800	775-805	743-773	649	3T2201	4T2201	1.051,-
	900	875-905	843-873	749	3T2202	4T2202	
	1000	975-1005	943-973	849	3T2203	4T2203	1.104,-
	1100	1075-1105	1043-1073	949	3T2204	4T2204	
	1200	1175-1205	1143-1173	1049	3T2205	4T2205	1.156,-

Doporučená montáž priamo na podlahu


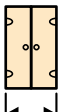
Výška	Typ	M (stred skla) B	Šírka vstupu	elegance	pure	Základná cena
2000	800	785-815	681	3T2206	4T2206	1.051,-
	900	885-915	781	3T2207	4T2207	
	1000	985-1015	881	3T2208	4T2208	1.104,-
	1100	1085-1115	981	3T2209	4T2209	
	1200	1185-1215	1081	3T2210	4T2210	1.156,-

Zhotovenie na mieru

Výška	Šírka B	elegance	pure	Základná cena
1600-2000	600-1200	3T2280	4T2280	1.261,-

Rozsah nastavenia = zadaný rozmer - 15mm / + 15mm

Rozsah rozmerov: min. - max.

	
1600-2000	600-1200

Varianta vybavenia

Varianta vybavenia voliteľná	Prípl.
Komfortné madlo	800
	50,-

Farba profilov - Sklo / dekor

Farba profilov	Kód farby	Prípl.	Sklo / dekor	bez Anti-Plaque		s Anti-Plaque	
				Kód skla	Prípl.	Kód skla	Prípl.
biela	055	0,-	číre	321	0,-	322	73,-
strieborná matná	087		Sand Plus	315		316	
strieborná lesklá	092		Privatima	373	133,-	375	206,-
			Bubbles	376		377	
			Zrkadlové sklo	380	416,-	381	489,-

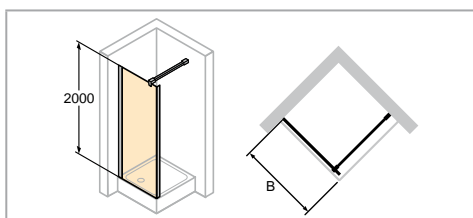
HÜPPE Enjoy elegance s nástennou lištou 4-uholník

HÜPPE Enjoy pure s nástennou lištou 4-uholník

elegance

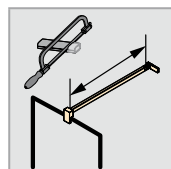
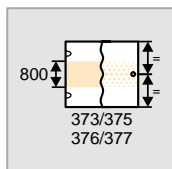
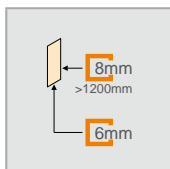


pure



- Pieskované dekory 376/377 Bubbles, 373/375 Privatima a 315/316 Sand Plus sú možné až do šírky 1500mm.
- Nevhodné použiť ako bočnú stenu samostatne stojacu.
- Nie je možná skrátená bočná stena na vani.
- Výška umiestnenia držiaku na uteráky sa môže zvoliť individuálne a musí sa uviesť pri objednávke. Pri chýbajúcom údaji bude držiak na uteráky dodaný vždy v strede skla (výška a šírka).

	<p>Rozmery</p> <p>WL: 26 R: 20 Mx: M+12 MG: 32</p>
<p>WEM = Vstavany rozmer vaničky (000) M = Montážny rozmer Stred skla (001) Prosím uveďte bezpodmienečne pri objednávke.</p>	



Bočná stena pre lietacie dvere

Upevnenie vľavo

Doporučená montáž na sprchovú vaničku

Výška	Typ	WEM B	M (stred skla) B	elegance	pure	Základná cena
2000	SW 750	735-755	703-723	3T2701	4T2701	526,-
	SW 800	785-805	753-773	3T2702	4T2702	
	SW 900	885-905	853-873	3T2703	4T2703	
	SW 1000	985-1005	953-973	3T2704	4T2704	552,-
	SW 1200	1185-1205	1153-1173	3T2705	4T2705	579,-

Upevnenie vľavo

Doporučená montáž priamo na podlahu

Výška	Typ	M (stred skla) B	elegance	pure	Základná cena
2000	SW 750	740-760	3T2706	4T2706	526,-
	SW 800	790-810	3T2707	4T2707	
	SW 900	890-910	3T2708	4T2708	
	SW 1000	990-1010	3T2709	4T2709	552,-
	SW 1200	1190-1210	3T2710	4T2710	579,-

Zhotovenie na mieru - Upevnenie vľavo

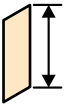
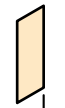
Výška	Šírka B	elegance	pure	Základná cena
1600-2000	400-1200	3T2780	4T2780	640,-
	1201-1600	3T2781	4T2781	1.011,-

Rozsah nastavenia = zadaný rozmer - 10mm / + 10mm

Skosenie / výrezy

Skosenie a výrezy	Prípl.
	Príplatek k zhotoveniu na mieru za každé skosenie/výrez 133,-

Rozsah rozmerov: min. - max.

	
1600-2000	600-1600

Varianta vybavenia

Varianta vybavenia	Prípl.
Držiak tyče na uterák (strieborná polosklá)	T99 189,-

Farba profilov - Sklo / dekor

Farba profilov	Kód farby	Prípl.	Sklo / dekor	bez Anti-Plaque		s Anti-Plaque	
				Kód skla	Prípl.	Kód skla	Prípl.
biela	055	0,-	číre	321	0,-	322	73,-
strieborná matná	087		Sand Plus	315		316	
strieborná lesklá	092		Privatima	373	133,-	375	206,-
			Bubbles	376		377	
			Zrkadlové sklo	380	416,-	381	489,-

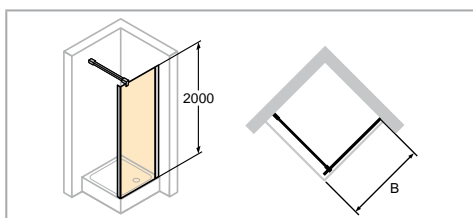
HÜPPE Enjoy elegance s nástennou lištou 4-uholník

HÜPPE Enjoy pure s nástennou lištou 4-uholník

elegance

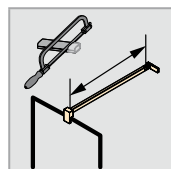
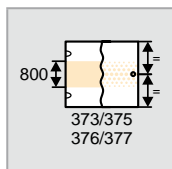
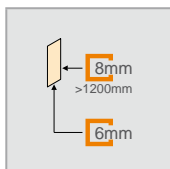


pure



- Pieskované dekory 376/377 Bubbles, 373/375 Privatima a 315/316 Sand Plus sú možné až do šírky 1500mm.
- Nevhodné použiť ako bočnú stenu samostatne stojacu.
- Nie je možná skrátená bočná stena na vani.
- Výška umiestnenia držiaku na uteráky sa môže zvoliť individuálne a musí sa uviesť pri objednávke. Pri chýbajúcom údaji bude držiak na uteráky dodaný vždy v strede skla (výška a šírka).

	<p>Rozmery</p> <p>WL: 26 R: 20 Mx: M+12 MG: 32</p>
<p>WEM = Vstavany rozmer vaničky (000) M = Montážny rozmer Stred skla (001) Prosím uveďte bezpodmienečne pri objednávke.</p>	



Bočná stena pre lietacie dvere

Upevnenie vpravo

Doporučená montáž na sprchovú vaničku

Výška	Typ	WEM B	M (stred skla) B	elegance	pure	Základná cena
2000	SW 750	735-755	703-723	3T2801	4T2801	526,-
	SW 800	785-805	753-773	3T2802	4T2802	
	SW 900	885-905	853-873	3T2803	4T2803	
	SW 1000	985-1005	953-973	3T2804	4T2804	552,-
	SW 1200	1185-1205	1153-1173	3T2805	4T2805	579,-

Upevnenie vpravo

Doporučená montáž priamo na podlahu

Výška	Typ	M (stred skla) B	elegance	pure	Základná cena
2000	SW 750	740-760	3T2806	4T2806	526,-
	SW 800	790-810	3T2807	4T2807	
	SW 900	890-910	3T2808	4T2808	
	SW 1000	990-1010	3T2809	4T2809	552,-
	SW 1200	1190-1210	3T2810	4T2810	579,-

Zhotovenie na mieru - Upevnenie vpravo

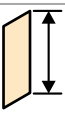
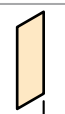
Výška	Šírka B	elegance	pure	Základná cena
1600-2000	400-1200	3T2880	4T2880	640,-
	1201-1600	3T2881	4T2881	1.011,-

Rozsah nastavenia = zadaný rozmer - 10mm / + 10mm

Skosenie / výrezy

Skosenie a výrezy	Prípl.
	Príplatek k zhotoveniu na mieru za každé skosenie/výrez 133,-

Rozsah rozmerov: min. - max.

	
1600-2000	600-1600

Varianta vybavenia

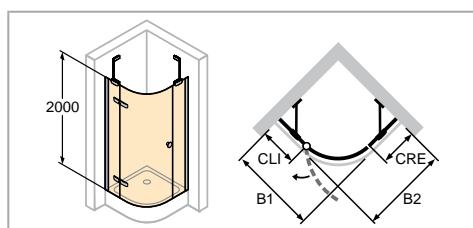


Varianta vybavenia	Prípl.
Držiak tyče na uterák (strieborná polosklá)	T99 189,-

Farba profilov - Sklo / dekor

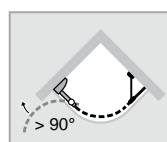
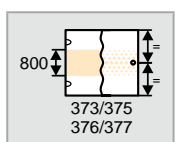
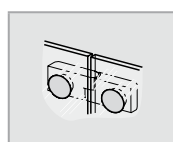
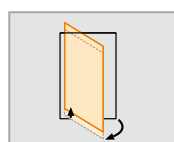
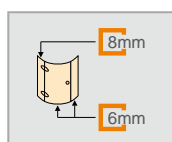
Farba profilov	Kód farby	Prípl.	Sklo / dekor	bez Anti-Plaque		s Anti-Plaque	
				Kód skla	Prípl.	Kód skla	Prípl.
biela	055	0,-	číre	321	0,-	322	73,-
strieborná matná	087		Sand Plus	315		316	
strieborná lesklá	092		Privatima	373	133,-	375	206,-
			Bubbles	376		377	
			Zrkadlové sklo	380	416,-	381	489,-

HÜPPE Enjoy elegance s nástennou lištou 1/4-kruh

HÜPPE Enjoy pure s nástennou lištou 1/4-kruh



	<p>Rozmery</p> <p>WL: 26 R: 20 Mx: M+12 MG: 32</p>
<p>WEM = Vstavaný rozmer vaničky (000) M = Montážny rozmer Stred skla (001) Prosím uveďte bezpodmienečne pri objednávke.</p>	



1-krídlové dvere s pevnými segmentami

Upevnenie vľavo

Doporučená montáž na sprchovú vaničku

Výška	Typ B1/B2	WEM B1	WEM B2	M (Stred skla) B1	M (Stred skla) B2	CLI	CRE	Šírka vstupu	Rádius	elegance	pure	Základná cena
2000	900 x 900	885-905	885-905	853-873	853-873	266-286	363-383	745	500	3T3401	4T3401	1.321,-
	1000 x 1000	985-1005	985-1005	953-973	953-973	366-386	463-483	745	500	3T3402	4T3402	
	900 x 1000	885-905	985-1005	853-873	953-973	266-286	463-483	745	500	3T3403	4T3403	1.387,-
	1000 x 900	985-1005	885-905	953-973	853-873	366-386	363-383	745	500	3T3404	4T3404	
	900 x 1200	885-905	1185-1205	853-873	1153-1173	266-286	663-683	745	500	3T3405	4T3405	1.453,-
	1200 x 900	1185-1205	885-905	1153-1173	853-873	566-586	363-383	745	500	3T3406	4T3406	
	900 x 900	885-905	885-905	853-873	853-873	219-239	317-337	810	550	3T3413	4T3413	1.321,-
	1000 x 1000	985-1005	985-1005	953-973	953-973	319-339	417-437	810	550	3T3414	4T3414	1.387,-
	900 x 1000	885-905	985-1005	853-873	953-973	219-239	417-437	810	550	3T3415	4T3415	
	1000 x 900	985-1005	885-905	953-973	853-873	319-339	317-337	810	550	3T3416	4T3416	

Upevnenie vľavo

Doporučená montáž priamo na podlahu

Výška	Typ B1/B2	M (Stred skla) B1	M (Stred skla) B2	CLI	CRE	Šírka vstupu	Rádius	elegance	pure	Základná cena
2000	900 x 900	890-910	890-910	298-318	395-415	745	500	3T3407	4T3407	1.321,-
	1000 x 1000	990-1010	990-1010	398-418	495-515	745	500	3T3408	4T3408	
	900 x 1000	890-910	990-1010	298-318	495-515	745	500	3T3409	4T3409	1.387,-
	1000 x 900	990-1010	890-910	398-418	395-415	745	500	3T3410	4T3410	
	900 x 1200	890-910	1190-1210	298-318	695-715	745	500	3T3411	4T3411	1.453,-
	1200 x 900	1190-1210	890-910	598-618	395-415	745	500	3T3412	4T3412	
	900 x 900	890-910	890-910	251-271	349-369	810	550	3T3417	4T3417	1.321,-
	1000 x 1000	990-1010	990-1010	351-371	449-469	810	550	3T3418	4T3418	1.387,-
	900 x 1000	890-910	990-1010	251-271	449-469	810	550	3T3419	4T3419	
	1000 x 900	990-1010	890-910	351-371	349-369	810	550	3T3420	4T3420	

Zhotovenie na mieru - Upevnenie vľavo

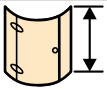
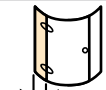
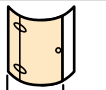
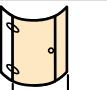
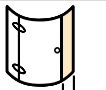
Výška	Šírka	CLI	CRE	Šírka vstupu	Rádius	elegance	pure	Základná cena
2000	900-1200	210-600	210-600	745	500	3T3480	4T3480	1.568,-
	900-1200	210-600	210-600	810	550	3T3481	4T3481	

Rozsah nastavenia = zadaný rozmer - 10mm / + 10mm

Skosenie / výrezy

Skosenie a výrezy	Prípl.
	Príplatok k zhotoveniu na mieru za každé skosenie/výrez 133,-

Rozsah rozmerov: min. - max.

				
2000	210-600	900-1200	900-1200	210-600

Varianta vybavenia

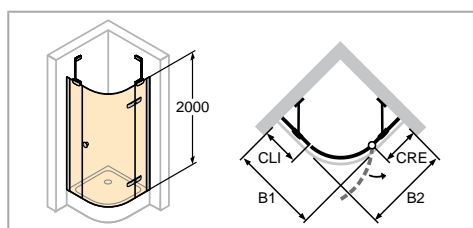


Varianta vybavenia voľiteľná		Prípl.
Komfortné madlo	800	25,-

Farba profilov - Sklo / dekor

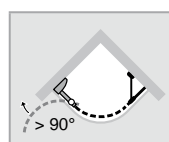
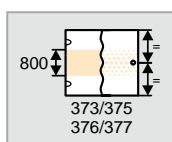
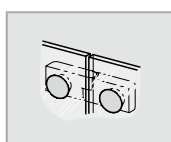
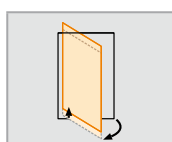
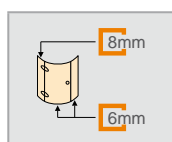
Farba profilov	Kód farby	Prípl.	Sklo / dekor		bez Anti-Plaque		s Anti-Plaque	
			Kód skla	Prípl.	Kód skla	Prípl.		
biela	055	0,-	číre	321	0,-	322	146,-	
strieborná matná	087		Sand Plus	315	266,-	316	412,-	
strieborná lesklá	092		Privatima	373		375		
			Bubbles	376		377		

HÜPPE Enjoy elegance s nástennou lištou 1/4-kruh

HÜPPE Enjoy pure s nástennou lištou 1/4-kruh



	<p>Rozmery</p> <p>WL: 26 R: 20 Mx: M+12 MG: 32</p>
<p>WEM = Vstavaný rozmer vaničky (000) M = Montážny rozmer Stred skla (001) Prosím uveďte bezpodmienečne pri objednávke.</p>	



1-krídlové dvere s pevnými segmentami

Upevnenie vpravo

Doporučená montáž na sprchovú vaničku

Výška	Typ B1/B2	WEM B1	WEM B2	M (Stred skla) B1	M (Stred skla) B2	CLI	CRE	Šírka vstupu	Rádius	elegance	pure	Základná cena
2000	900 x 900	885-905	885-905	853-873	853-873	363-383	266-286	745	500	3T3501	4T3501	1.321,-
	1000 x 1000	985-1005	985-1005	953-973	953-973	463-483	366-386	745	500	3T3502	4T3502	
	900 x 1000	885-905	985-1005	853-873	953-973	363-383	366-386	745	500	3T3503	4T3503	1.387,-
	1000 x 900	985-1005	885-905	953-973	853-873	463-483	266-286	745	500	3T3504	4T3504	
	900 x 1200	885-905	1185-1205	853-873	1153-1173	363-483	566-586	745	500	3T3505	4T3505	1.453,-
	1200 x 900	1185-1205	885-905	1153-1173	853-873	663-683	266-286	745	500	3T3506	4T3506	
	900 x 900	885-905	885-905	853-873	853-873	317-337	219-239	810	550	3T3513	4T3513	1.321,-
	1000 x 1000	985-1005	985-1005	953-973	953-973	417-437	319-339	810	550	3T3514	4T3514	1.387,-
	900 x 1000	885-905	985-1005	853-873	953-973	317-337	319-339	810	550	3T3515	4T3515	
	1000 x 900	985-1005	885-905	953-973	853-873	417-437	219-239	810	550	3T3516	4T3516	

Upevnenie vpravo

Doporučená montáž priamo na podlahu

Výška	Typ B1/B2	M (Stred skla) B1	M (Stred skla) B2	CLI	CRE	Šírka vstupu	Rádius	elegance	pure	Základná cena
2000	900 x 900	890-910	890-910	395-415	298-318	745	500	3T3507	4T3507	1.321,-
	1000 x 1000	990-1010	990-1010	495-515	398-418	745	500	3T3508	4T3508	
	900 x 1000	890-910	990-1010	395-415	398-418	745	500	3T3509	4T3509	1.387,-
	1000 x 900	990-1010	890-910	495-515	298-318	745	500	3T3510	4T3510	
	900 x 1200	890-910	1190-1210	395-415	598-618	745	500	3T3511	4T3511	1.453,-
	1200 x 900	1190-1210	890-910	695-715	298-318	745	500	3T3512	4T3512	
	900 x 900	890-910	890-910	349-369	251-271	810	550	3T3517	4T3517	1.321,-
	1000 x 1000	990-1010	990-1010	449-469	351-371	810	550	3T3518	4T3518	1.387,-
	900 x 1000	890-910	990-1010	349-469	351-371	810	550	3T3519	4T3519	
	1000 x 900	990-1010	890-910	449-469	251-271	810	550	3T3520	4T3520	

Zhotovenie na mieru - Upevnenie vpravo

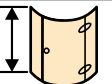
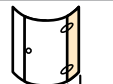
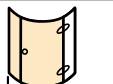
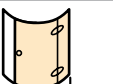
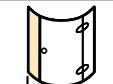
Výška	Šírka	CLI	CRE	Šírka vstupu	Rádius	elegance	pure	Základná cena
2000	900-1200	210-600	210-600	745	500	3T3580	4T3580	1.568,-
	900-1200	210-600	210-600	810	550	3T3581	4T3581	

Rozsah nastavenia = zadaný rozmer - 10mm / + 10mm

Skosenie / výrezy

Skosenie a výrezy	Prípl.
	Príplatok k zhotoveniu na mieru za každé skosenie/výrez 133,-

Rozsah rozmerov: min. - max.

				
2000	210-600	900-1200	900-1200	210-600

Varianta vybavenia

Varianta vybavenia voľiteľná		Prípl.
Komfortné madlo	800	25,-

Farba profilov - Sklo / dekor

Farba profilov	Kód farby	Prípl.	Sklo / dekor	bez Anti-Plaque		s Anti-Plaque	
				Kód skla	Prípl.	Kód skla	Prípl.
biela	055	0,-	číre	321	0,-	322	146,-
strieborná matná	087		Sand Plus	315	266,-	316	412,-
strieborná lesklá	092		Privatima	373		375	
			Bubbles	376		377	

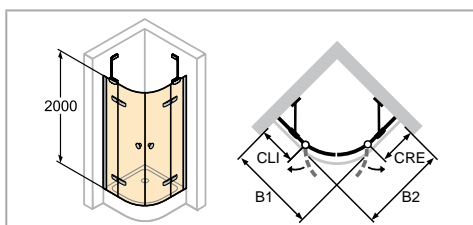
HÜPPE Enjoy elegance s nástennou lištou 1/4-kruh

HÜPPE Enjoy pure s nástennou lištou 1/4-kruh

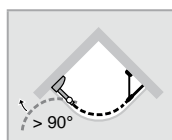
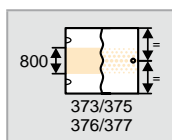
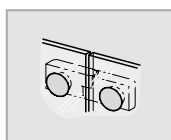
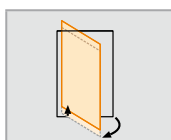
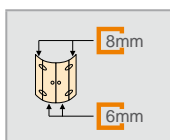
elegance



pure



	<p>Rozmery</p>
	<p>WL: 26 R: 20 Mx: M+12 MG: 32</p>
<p>WEM = Vstavaný rozmer vaničky (000) M = Montážny rozmer Stred skla (001) Prosím uveďte bezpodmienečne pri objednávke.</p>	



2-krídlové dvere s pevnými segmentami

Doporučená montáž na sprchovú vaničku

Výška	Typ B1/B2	WEM B1	WEM B2	M (Stred skla) B1	M (Stred skla) B2	CLI	CRE	Šírka vstupu	Rádus	elegance	pure	Základná cena
2000	900 x 900	885-905	885-905	853-873	853-873	266-286	266-286	810	500	3T1502	4T1502	1.321,-
	1000 x 1000	985-1005	985-1005	953-973	953-973	366-386	366-386	810	500	3T1503	4T1503	
	900 x 1000	885-905	985-1005	853-873	953-973	266-286	366-386	810	500	3T1504	4T1504	
	1000 x 900	985-1005	885-905	953-973	853-873	366-386	266-286	810	500	3T1505	4T1505	
	900 x 1200	885-905	1185-1205	853-873	1153-1173	266-286	566-586	810	500	3T1508	4T1508	1.453,-
	1200 x 900	1185-1205	885-905	1153-1173	853-873	566-586	266-286	810	500	3T1509	4T1509	
	900 x 900	885-905	885-905	853-873	853-873	219-239	219-239	880	550	3T1506	4T1506	1.321,-
	1000 x 1000	985-1005	985-1005	953-973	953-973	319-339	319-339	880	550	3T1507	4T1507	
	900 x 1000	885-905	985-1005	853-873	953-973	219-239	319-339	880	550	3T1510	4T1510	1.387,-
1000 x 900	985-1005	885-905	953-973	853-873	319-339	219-239	880	550	3T1511	4T1511		

Doporučená montáž priamo na podlahu

Výška	Typ B1/B2	M (Stred skla) B1	M (Stred skla) B2	CLI	CRE	Šírka vstupu	Rádus	elegance	pure	Základná cena
2000	900 x 900	890-910	890-910	298-318	298-318	810	500	3T1512	4T1512	1.321,-
	1000 x 1000	990-1010	990-1010	398-418	398-418	810	500	3T1513	4T1513	
	900 x 1000	890-910	990-1010	298-318	398-418	810	500	3T1514	4T1514	
	1000 x 900	990-1010	890-910	398-418	298-318	810	500	3T1515	4T1515	
	900 x 1200	890-910	1190-1210	298-318	598-618	810	500	3T1516	4T1516	1.453,-
	1200 x 900	1190-1210	890-910	598-618	298-318	810	500	3T1517	4T1517	
	900 x 900	890-910	890-910	251-271	251-271	880	550	3T1518	4T1518	1.321,-
	1000 x 1000	990-1010	990-1010	351-371	351-371	880	550	3T1521	4T1521	
	900 x 1000	890-910	990-1010	251-271	351-371	880	550	3T1520	4T1520	1.387,-
1000 x 900	990-1010	890-910	351-371	251-271	880	550	3T1519	4T1519		

Zhotovenie na mieru

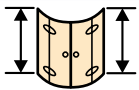
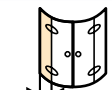



Výška	Šírka B	CLI	CRE	Šírka vstupu	Rádus	elegance	pure	Základná cena
2000	900-1200	210-600	210-600	810	500	3T1580	4T1580	1.568,-
	900-1200	210-600	210-600	880	550	3T1581	4T1581	

Rozsah nastavenia = zadaný rozmer - 10mm / + 10mm

Skosenie / výrezy

Skosenie a výrezy	Prípl.
	Príplatok k zhotoveniu na mieru za každé skosenie/výrez 133,-

Rozsah rozmerov: min. - max.

				
2000	210-600	900-1200	900-1200	210-600

Varianta vybavenia

Varianta vybavenia voľiteľná		Prípl.
Komfortné madlo	800	50,-

Farba profilov - Sklo / dekor

Farba profilov	Kód farby	Prípl.	Sklo / dekor				
			bez Anti-Plaque Kód skla	s Anti-Plaque Kód skla			
biela	055	0,-	číre	321	0,-	322	146,-
strieborná matná	087		Sand Plus	315	266,-	316	412,-
strieborná lesklá	092		Privatima	373		375	
			Bubbles	376		377	

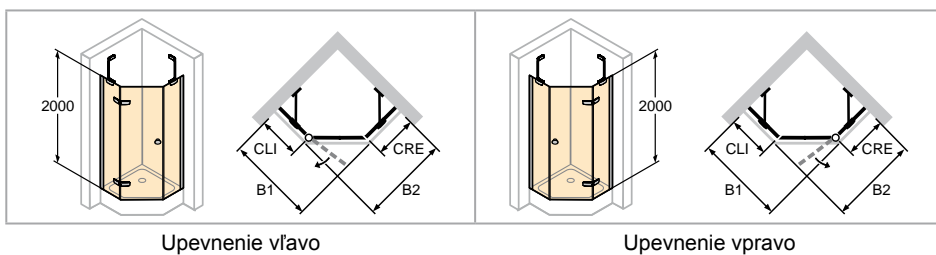
HÜPPE Enjoy elegance s nástennou lištou 5-uholník

HÜPPE Enjoy pure s nástennou lištou 5-uholník

elegance

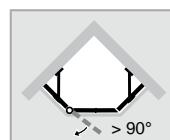
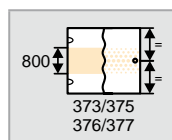
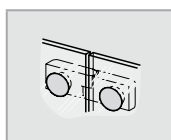
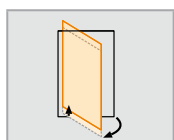
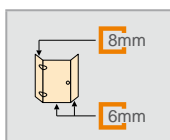
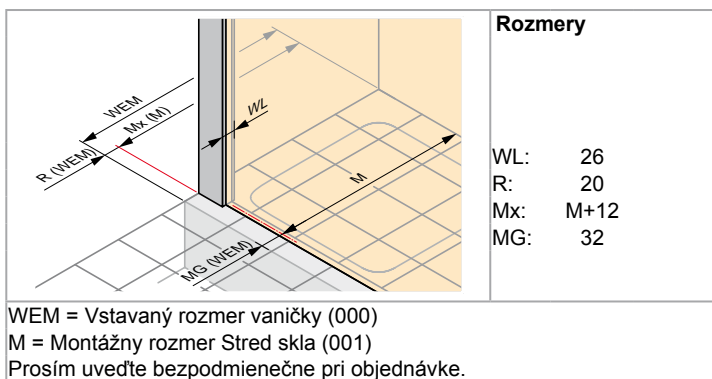


pure



Upevnenie vľavo

Upevnenie vpravo



1-krídlové dvere s pevnými segmentami

Upevnenie vľavo

Výška	Typ B1/B2	WEM B1	WEM B2	M (Stred skla) B1/B2	CLI	CRE	Šírka vstupu	elegance	pure	Základná cena
2000	900 x 900	885-905	885-905	853-873/853-873	420-440	412-432	590	3T3601	4T3601	1.321,-
	1000 x 1000	985-1005	985-1005	953-973/953-973	470-490	462-482	665	3T3602	4T3602	1.387,-

Zhotovenie na mieru - Upevnenie vľavo

Výška	Typ	B1	B2	Šírka vstupu	elegance	pure	Základná cena
1600-2000	900	675-1125	675-1125	590	3T3680	4T3680	1.568,-
	1000	725-1275	725-1275	665	3T3681	4T3681	

Rozsah nastavenia = zadaný rozmer - 10mm / + 10mm

Upevnenie vpravo

Výška	Typ B1/B2	WEM B1	WEM B2	M (Stred skla) B1/B2	CLI	CRE	Šírka vstupu	elegance	pure	Základná cena
2000	900 x 900	885-905	885-905	853-873/853-873	412-432	420-440	590	3T3701	4T3701	1.321,-
	1000 x 1000	985-1005	985-1005	953-973/953-973	462-482	470-490	665	3T3702	4T3702	1.387,-

Zhotovenie na mieru - Upevnenie vpravo

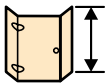
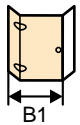
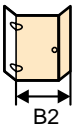
Výška	Typ	B1	B2	Šírka vstupu	elegance	pure	Základná cena
1600-2000	900	675-1125	675-1125	590	3T3780	4T3780	1.568,-
	1000	725-1275	725-1275	665	3T3781	4T3781	

Rozsah nastavenia = zadaný rozmer - 10mm / + 10mm

Skosenie / výrezy

Skosenie a výrezy	Prípl.
	Príplatok k zhotoveniu na mieru za každé skosenie/výrez 133,-

Rozsah rozmerov: min. - max.

	Typ	
		
1600-2000	675-1125	675-1125
1600-2000	725-1275	725-1275

Varianta vybavenia

Varianta vybavenia voliteľná		Prípl.
Komfortné madlo	800	25,-

Farba profilov - Sklo / dekor

Farba profilov	Kód farby	Prípl.	Sklo / dekor				
			bez Anti-Plaque Kód skla	s Anti-Plaque Kód skla			
biela	055	0,-	číre	321	0,-	322	146,-
strieborná matná	087		Sand Plus	315		316	
strieborná lesklá	092		Privatima	373	266,-	375	412,-
			Bubbles	376		377	

HÜPPE Solva pure bezrámová - Prehľad modelov - Základná cena

4-uholník

Krídlové dvere do niky

Krídlové sklapovacie dvere do niky

Krídlové dvere s pevným segmentom do niky

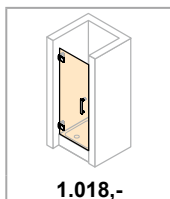
Krídlové dvere s protisegmentom do niky

Krídlové dvere s pevným segmentom a protisegmentom do niky

Lietacie dvere do niky

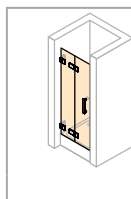
Krídlové dvere s bočnou stenou

Krídlové dvere so skrátenou bočnou stenou na vani

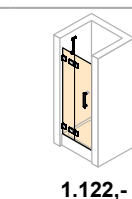


1.018,-

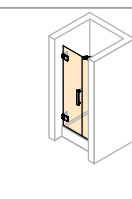
H.4-H.5



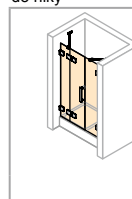
H.6-H.7



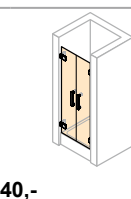
H.8-H.9



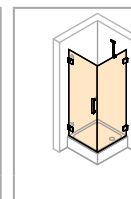
H.10-H.11



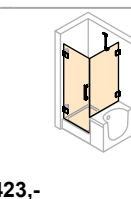
H.12-H.13



H.14-H.15



H.16-H.17

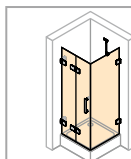


H.18-H.19

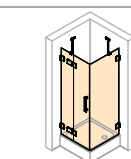
Krídlové sklapovacie dvere s bočnou stenou

Krídlové dvere s pevným segmentom a bočnou stenou

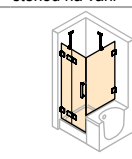
Krídlové dvere s pevným segmentom a skrátenou bočnou stenou na vani



H.20-H.21



H.22-H.23



H.24-H.25

1.538,-

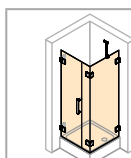
Krídlové dvere s protisegmentom a bočnou stenou

Krídlové dvere s pevným segmentom, protisegmentom a bočnou stenou

Lietacie dvere s bočnou stenou

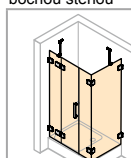
Krídlové dvere s pevnými segmentami rohový vstup

Krídlové sklapovacie dvere rohový vstup



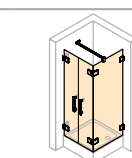
1.538,-

H.26-H.27

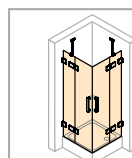


1.725,-

H.28-H.29

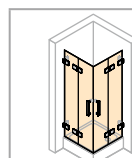


H.30-H.31



1.694,-

H.32-H.33



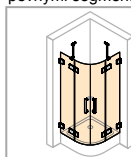
1.777,-

H.34-H.35

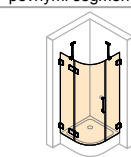
1/4-kruh

2-krídlové dvere s pevnými segmentami

1-krídlové dvere s pevnými segmentami



H.36-H.37



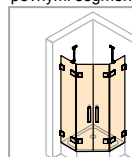
H.38-H.39

1.694,-

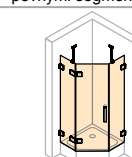
5-uholník

2-krídlové dvere s pevnými segmentami

1-krídlové dvere s pevnými segmentami



H.40-H.41



H.42-H.43

1.694,-

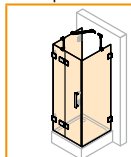
U-kabína

4-uholník Krídlové dvere pre U-kabínu

4-uholník Lietacie dvere pre U-kabínu

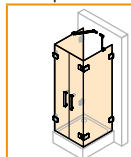
1/4-kruh Krídlové dvere pre U-kabínu

5-uholník Krídlové dvere pre U-kabínu



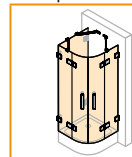
2.153,-

H.44-H.46



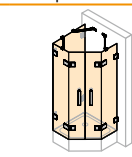
2.415,-

H.47



2.371,-

H.48



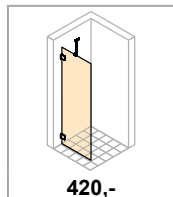
2.371,-

H.49

Walk-In

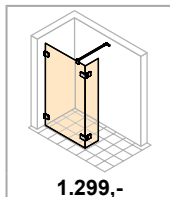
Bočná stena
samostatne stojaca

Walk-In bočná
stena s výklopným
segmentom



420,-

Q.22-Q.23



1.299,-

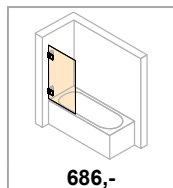
Q.24-Q.25

Vaňové zásteny

1-dielna

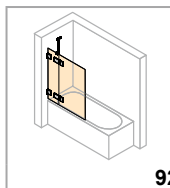
1-dielna s pevným
segmentom

2-dielna sklapovacia



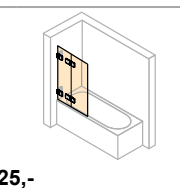
686,-

R.20-R.21




925,-

R.22-R.23



R.24-R.25

HÜPPE Solva pure bezrámová



Držiak na uteráky vo farbe strieborná pololesklá pre všetky bočné steny. Ak objednáte držiak na uteráky ako variantu vybavenia, tento je potom s bočnou stenou zoskrutkovaný. Pre dodatočnú montáž sa môže objednať držiak na uteráky ako príslušenstvo (montáž prilepením).



Všetky modely HÜPPE Solva pure môžu byť voľiteľne namontované s prahovou lištou pre dosiahnutie optimálnej tesnosti, alebo bez prahovej lišty pre bezbariérový vstup.

Detaily výrobku



HÜPPE Solva pure je vybavená kombináciou madiel z vysoko kvalitného kovového materiálu: zvonku krásne tvarované oblúkové madlo - zvnútra gombíkové madlo pre jednoduché čistenie



Všetky křídlové sklapovací dveře HÜPPE Solva pure bezrámové sú vybavené obojstranne s filigránskym madlom, ktoré umožňuje maximálny rozsah otvárania dverí.



NOVÁ TECHNIKA: Zdvíhací/spúšťací mechanizmus - teraz diskrétno skrytý - dvere pri otvorení mierne nadvihne. Tým sa šetrí spodné tesniace lišty a zabezpečí takmer automatické zatváranie dverí



Štandardne nastaviteľný uholník pre rohové spojenie sklo-sklo - ľahké nastavenie bočných stien v prípade, že steny nie sú kolmé. Zodpovedajúce pohyblivé stenové uholníky nájdete v kapitole „Príslušenstvo“



Perfektná kombinácia maximálnej transparentnosti a optimálnej tesnosti. Malá lišta pri pánte pre priame pripojenie na stenu pri bezrámovom vyhotovení zabezpečuje zvýšenú tesnosť.



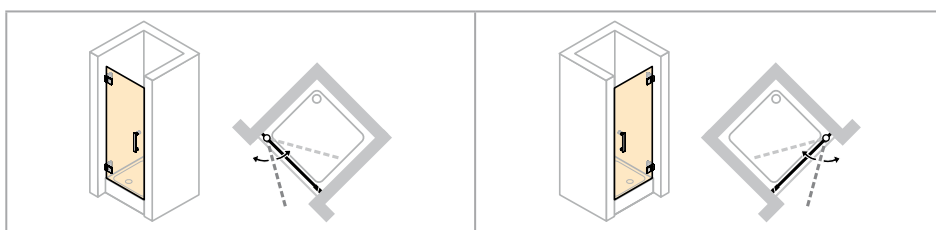
NOVÁ TECHNIKA: Maximálnu tesnosť napriek silnému zaťaženiu pántov odteraz zabezpečuje nová technika HÜPPE SoftSeal.



Pánt HÜPPE Solva pure umožňuje otváranie dverných segmentov von aj dovnútra. Môžu sa dokonca po sprchovaní nechať otvorené dovnútra. To je ideálne pre malé kúpeľne, ušetrí sa miesto vedľa sprchovacieho kúta a priestor sprchy sa optimálne vyvetrá.



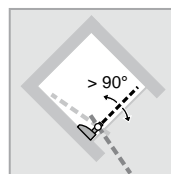
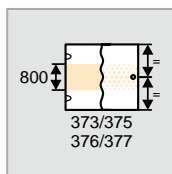
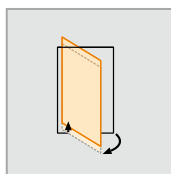
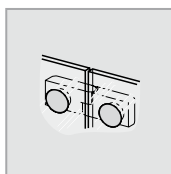

HÜPPE Solva pure bezrámová 4-uholník



Upevnenie vľavo

Upevnenie vpravo

- Zameranie nutné.



Krídlové dvere do niky



Zhotovenie na mieru

Výška	Šírka dverná strana	Upevnenie vľavo Číslo výrobku	Upevnenie vpravo Číslo výrobku	Základná cena
1200-2000	500-1000	SR2380	SR2480	1.018,-
2001-2200	500-900	SR2381	SR2481	1.537,-

Skosenie / výrezy

Skosenie a výrezy	Prípl.
	Príplatok k zhotoveniu na mieru za každé skosenie/výrez 133,-

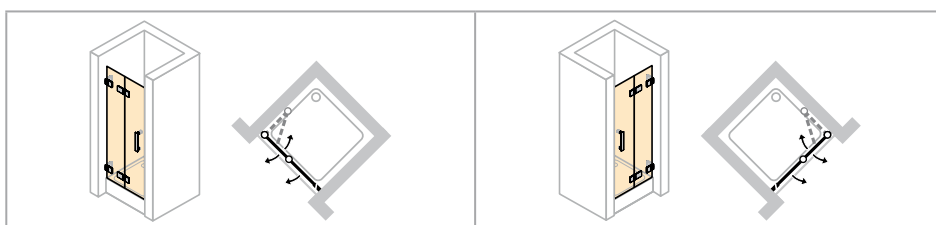
Rozsah rozmerov: min. - max.

	
1200-2000	500-1000
2001-2200	500-900

Farba profilov - Sklo / dekor

Farba profilov	Kód farby	Prípl.	Sklo / dekor		bez Anti-Plaque		s Anti-Plaque	
					Kód skla	Prípl.	Kód skla	Prípl.
strieborná lesklá	092	0,-	číre	321	0,-	322	0,-	
			šedé	301		368		
			bronzové	341		378		
			Sand Plus	315	133,-	316	133,-	
			Privatima	373		375		
			Bubbles	376		377		
			Zrkadlové sklo	380	416,-	381	416,-	
			číre Timeless	331	177,-			

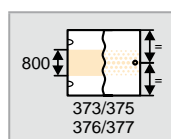
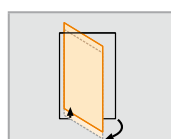
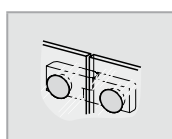

HÜPPE Solva pure bezrámová 4-uholník



Upevnenie vľavo

Upevnenie vpravo

- Zameranie nutné.
- Zrkadlové sklo (380/381): Pri objednávke treba uviesť, ktorý segment má byť zhotovený so zrkadlovým sklom. Pokiaľ to nie je uvedené, bude celý výrobok zhotovený so zrkadlovým sklom.
- Technické informácie pozri kapitola Farby profilov a Sklá / dekory.



Křídlové sklapovací dveře do niky

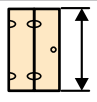
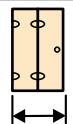
Zhotovenie na mieru

Výška	Šírka dverná strana	Upevnenie vľavo Číslo výrobku	Upevnenie vpravo Číslo výrobku	Základná cena
1200-2000	500-1250	SR4380	SR4480	1.122,-

Skosenie / výrezy

Skosenie a výrezy	Prípl.
	Príplatok k zhotoveniu na mieru za každé skosenie/výrez 133,-

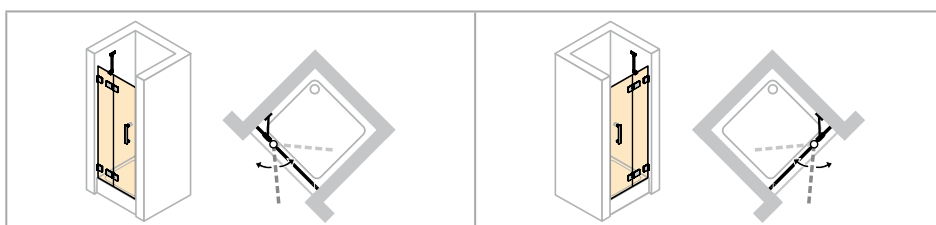
Rozsah rozmerov: min. - max.

	
1200-2000	500-1250

Farba profilov - Sklo / dekor

Farba profilov	Kód farby	Prípl.	Sklo / dekor		bez Anti-Plaque		s Anti-Plaque	
			Kód skla	Prípl.	Kód skla	Prípl.		
stříborná lesklá	092	0,-	čire	321	0,-	322	0,-	
			šedé	301		368		
			bronzové	341		378		
			Sand Plus	315	133,-	316	133,-	
			Privatima	373		375		
			Bubbles	376		377		
			Zrkadlové sklo	380	416,-	381	416,-	
			čire Timeless	331	177,-			

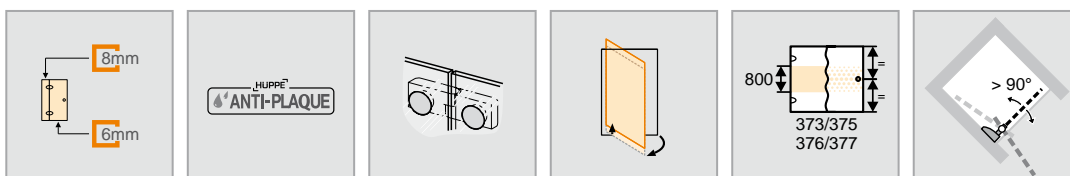
HÜPPE Solva pure bezrámová 4-uholník



Upevnenie vľavo

Upevnenie vpravo

- Zameranie nutné.
- Zrkadlové sklo (380/381): Pri objednávke treba uviesť, ktorý segment má byť zhotovený so zrkadlovým sklom. Pokiaľ to nie je uvedené, bude celý výrobok zhotovený so zrkadlovým sklom.
- Technické informácie pozri kapitola Farby profilov a Sklá / dekory.



Křídlové dveře s pevným segmentom do niky





Zhotovenie na mieru

Výška	Šírka dverná strana	Upevnenie vľavo Číslo výrobku	Upevnenie vpravo Číslo výrobku	Základná cena
1200-2000	700-1200	SR0480	SR0580	1.122,-
	1201-1500	SR0482	SR0582	1.744,-
2001-2200	700-1200	SR0481	SR0581	1.641,-
	1201-1500	SR0483	SR0583	2.263,-

Skosenie / výrezy

Skosenie a výrezy	Prípl.
	Príplatok k zhotoveniu na mieru za každé skosenie/výrez 133,-

Rozsah rozmerov: min. - max.

			
1200-2200	700-1500	200-600	max. 900

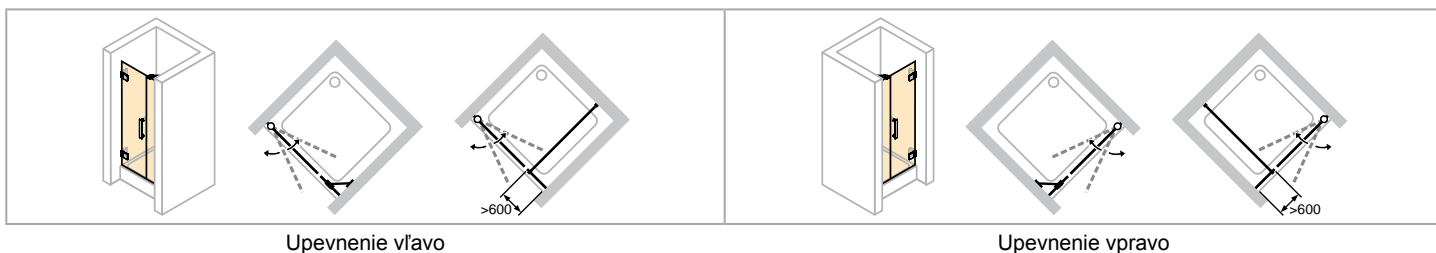
Varianta vybavenia

Varianta vybavenia voliteľná		Prípl.
Vzpera tvaru T, kompletná (stena/sklo/stena) do 2000mm x 150mm		925 197,-

Farba profilov - Sklo / dekor

Farba profilov	Kód farby	Prípl.	Sklo / dekor	
			bez Anti-Plaque Kód skla	s Anti-Plaque Kód skla
strieborná lesklá	092	0,-	číre 321	číre 322
			šedé 301	šedé 368
			bronzové 341	bronzové 378
			Sand Plus 315	Sand Plus 316
			Privatima 373	Privatima 375
			Bubbles 376	Bubbles 377
			Zrkadlové sklo 380	Zrkadlové sklo 381
			číre Timeless 331	číre Timeless 177,-

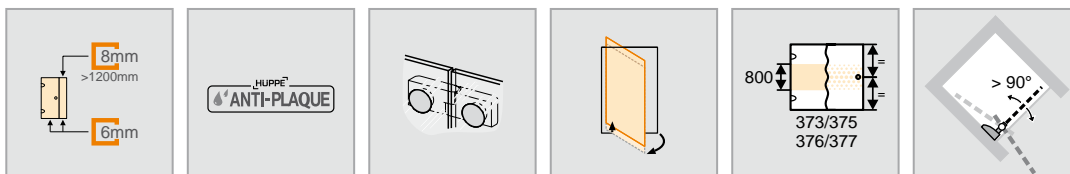
HÜPPE Solva pure bezrámová 4-uholník



Upevnenie vľavo

Upevnenie vpravo

- Zameranie nutné.
- Pieskové dekory 376/377 Bubbles, 373/375 Privatima a 315/316 Sand Plus sú možné až do šírky jednotlivých segmentov 1500mm.
- Zrkadlové sklo (380/381): Pri objednávke treba uviesť, ktorý segment má byť zhotovený so zrkadlovým sklom. Pokiaľ to nie je uvedené, bude celý výrobok zhotovený so zrkadlovým sklom.
- Technické informácie pozri kapitola Farby profilov a Sklá / dekory.



Křídlové dveře s protisegmentom do niky





Zhotovenie na mieru

Výška	Šírka dverná strana	Upevnenie vľavo Číslo výrobku	Upevnenie vpravo Číslo výrobku	Základná cena
1200-2000	700-1200	SR2980	SR3080	1.122,-
	1201-2800	SR2982	SR3082	1.744,-
2001-2200	700-1200	SR2981	SR3081	1.641,-
	1201-2700	SR2983	SR3083	2.263,-

Skosenie / výrezy

Skosenie a výrezy	Prípl.
	Príplatok k zhotoveniu na mieru za každé skosenie/výrez 133,-

Rozsah rozmerov: min. - max.

			
1200-2000	700-2800	max. 1000	200-1800
2001-2200	700-2700	max. 900	200-1800

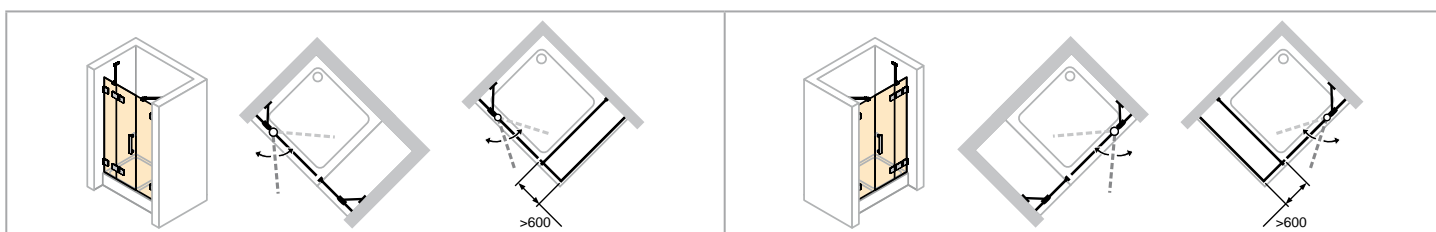
Varianta vybavenia

Varianta vybavenia voliteľná		Prípl.
Vzpera tvaru T, kompletná (stena/sklo/stena) do 2000mm x 150mm		925 197,-

Farba profilov - Sklo / dekor

Farba profilov	Kód farby	Prípl.	Sklo / dekor				
			bez Anti-Plaque Kód skla	s Anti-Plaque Kód skla			
strieborná lesklá	092	0,-					
			čire	321	0,-	322	0,-
			šedé	301		368	
			bronzové	341		378	
			Sand Plus	315	133,-	316	133,-
			Privatima	373		375	
			Bubbles	376		377	
			Zrkadlové sklo	380	416,-	381	416,-
			čire Timeless	331	177,-		

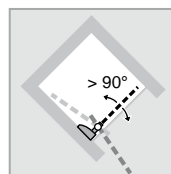
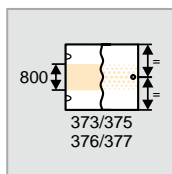
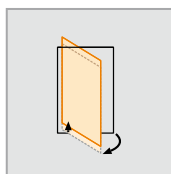
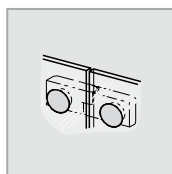
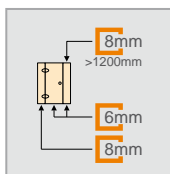
HÜPPE Solva pure bezrámová 4-uholník



Upevnenie vľavo

Upevnenie vpravo

- Zameranie nutné.
- Pieskované dekory 376/377 Bubbles, 373/375 Privatima a 315/316 Sand Plus sú možné až do šírky jednotlivých segmentov 1500mm.
- Zrkadlové sklo (380/381): Pri objednávke treba uviesť, ktorý segment má byť zhotovený so zrkadlovým sklom. Pokiaľ to nie je uvedené, bude celý výrobok zhotovený so zrkadlovým sklom.
- Technické informácie pozri kapitola Farby profilov a Sklá / dekory.



Křídlové dveře s pevným segmentem a protisegmentem do niky

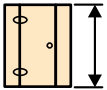

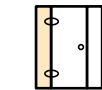

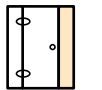
Zhotovenie na mieru

Výška	Šírka dverná strana	Upevnenie vľavo Číslo výrobku	Upevnenie vpravo Číslo výrobku	Základná cena
1200-2000	1100-1500	SR1480	SR1580	1.340,-
	1501-3300	SR1482	SR1582	1.963,-
2001-2200	1100-1500	SR1481	SR1581	1.859,-
	1501-3300	SR1483	SR1583	2.481,-

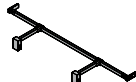
Skosenie / výrezy

Skosenie a výrezy	Prípl.
	Príplatok k zhotoveniu na mieru za každé skosenie/výrez 133,-

Rozsah rozmerov: min. - max.

				
1200-2200	1100-3300	200-600	max. 900	200-1800

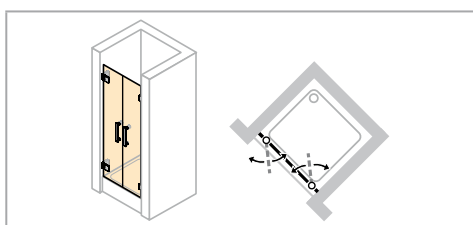
Varianta vybavenia

Varianta vybavenia voliteľná		Prípl.
Vzpera tvaru F, kompletná (stena/sklo/sklo/stena) do 2000mm x 150mm x 150mm		352,-

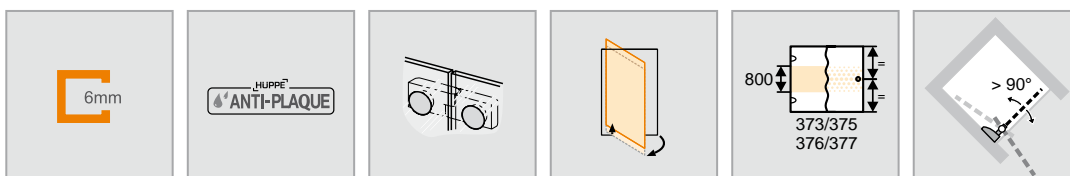
Farba profilov - Sklo / dekor

Farba profilov	Kód farby	Prípl.	Sklo / dekor		bez Anti-Plaques		s Anti-Plaques	
					Kód skla	Prípl.	Kód skla	Prípl.
stříborná lesklá	092	0,-	čiré	321	0,-	322	0,-	
			šedé	301		368		
			bronzové	341		378		
			Sand Plus	315	266,-	316	266,-	
			Privatima	373		375		
			Bubbles	376		377		
			Zrkadlové sklo	380	416,-	381	416,-	
			čiré Timeless	331	354,-			

HÜPPE Solva pure bezrámová 4-uholník



- Zameranie nutné.
- Zrkadlové sklo (380/381): Pri objednávke treba uviesť, ktorý segment má byť zhotovený so zrkadlovým sklom. Pokiaľ to nie je uvedené, bude celý výrobok zhotovený so zrkadlovým sklom.
- Technické informácie pozri kapitola Farby profilov a Sklá / dekory.





Lietacie dvere do niky

Zhotovenie na mieru

Výška	Šírka dverná strana	Číslo výrobku	Základná cena
1200-2000	600-1200	SR3380	1.340,-
	1201-1800	SR3382	1.963,-
2001-2200	600-1200	SR3381	1.859,-
	1201-1800	SR3383	2.481,-

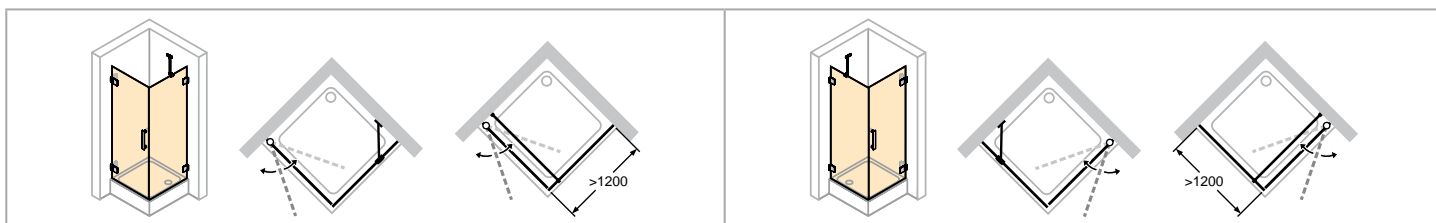
Rozsah rozmerov: min. - max.

	
1200-2200	600-1800

Farba profilov - Sklo / dekor

Farba profilov	Kód farby	Prípl.	Sklo / dekor		bez Anti-Plaque		s Anti-Plaque	
					Kód skla	Prípl.	Kód skla	Prípl.
strieborná lesklá	092	0,-	číre	321	0,-	322	0,-	
			šedé	301		368		
			bronzové	341		378		
			Sand Plus	315	133,-	316	133,-	
			Privatima	373		375		
			Bubbles	376		377		
			Zrkadlové sklo	380	416,-	381	416,-	
			číre Timeless	331	177,-			

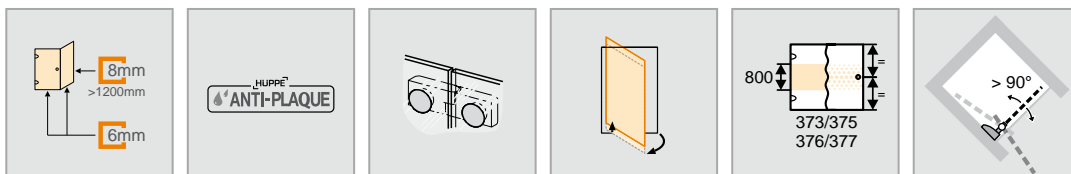
HÜPPE Solva pure bezrámová 4-uholník



Upevnenie vľavo

Upevnenie vpravo

- Zameranie nutné.
- Pieskované dekory 376/377 Bubbles, 373/375 Privatima a 315/316 Sand Plus sú možné až do šírky jednotlivých segmentov 1500mm.
- Zrkadlové sklo (380/381): Pri objednávke treba uviesť, ktorý segment má byť zhotovený so zrkadlovým sklom. Pokiaľ to nie je uvedené, bude celý výrobok zhotovený so zrkadlovým sklom.
- Technické informácie pozri kapitola Farby profilov a Sklá / dekory.
- Výška umiestnenia držiaku na uteráky sa môže zvoliť individuálne a musí sa uviesť pri objednávke. Pri chýbajúcom údají bude držiak na uteráky dodaný vždy v strede skla (výška a šírka).



Křídlové dveře s bočnou stenou

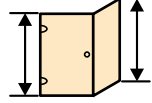
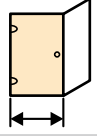
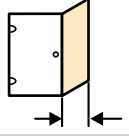
Zhotovenie na mieru

Výška	Šírka dverná strana	Šírka Bočná stena	Upevnenie vľavo Číslo výrobku	Upevnenie vpravo Číslo výrobku	Základná cena
1200-2000	500-1000	200-1200	SR2580	SR2680	1.423,-
	500-1000	1201-1800	SR2582	SR2682	2.046,-
2001-2200	500-900	200-1200	SR2581	SR2681	1.942,-
	500-900	1201-1800	SR2583	SR2683	2.564,-

Skosenie / výrezy

Skosenie a výrezy	Prípl.
	Príplatok k zhotoveniu na mieru za každé skosenie/výrez 133,-

Rozsah rozmerov: min. - max.

Min. - Max. (mm)	Min. - Max. (mm)	Min. - Max. (mm)
 1200-2000 2001-2200	 500-1000 500-900	 200-1800 200-1800

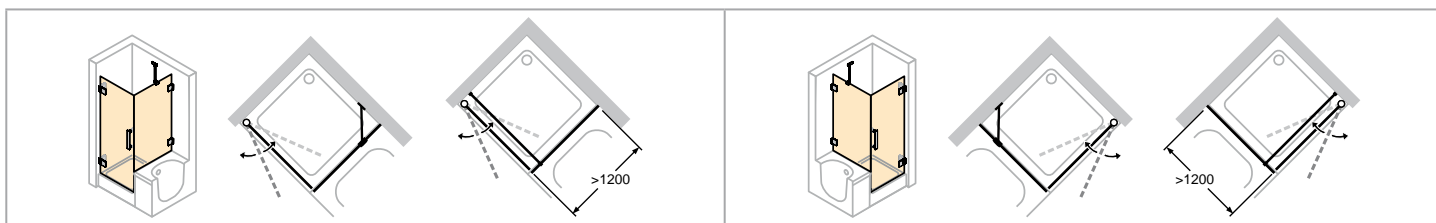
Varianta vybavenia

Varianta vybavenia voliteľná		Prípl.
Držiak tyče na uterák (strieborná pololesklá)	T99	189,-

Farba profilov - Sklo / dekor

Farba profilov	Kód farby	Prípl.	Sklo / dekor		bez Anti-Plaque		s Anti-Plaque	
			Kód skla	Prípl.	Kód skla	Prípl.		
strieborná lesklá	092	0,-	číre	321	0,-	322	0,-	
			šedé	301		368		
			bronzové	341		378		
			Sand Plus	315	266,-	316	266,-	
			Privatima	373		375		
			Bubbles	376		377		
			Zrkadlové sklo	380	416,-	381	416,-	
			číre Timeless	331	354,-			

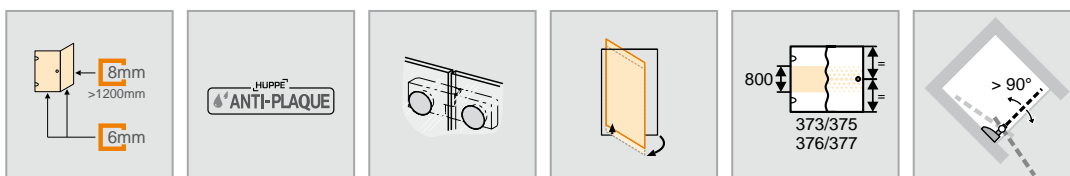
HÜPPE Solva pure bezrámová 4-uholník



Upevnenie vľavo

Upevnenie vpravo

- Zameranie nutné.
- Pieskované dekory 376/377 Bubbles, 373/375 Privatima a 315/316 Sand Plus sú možné až do šírky jednotlivých segmentov 1500mm.
- Zrkadlové sklo (380/381): Pri objednávke treba uviesť, ktorý segment má byť zhotovený so zrkadlovým sklom. Pokiaľ to nie je uvedené, bude celý výrobok zhotovený so zrkadlovým sklom.
- Technické informácie pozri kapitola Farby profilov a Sklá / dekory.
- Výška umiestnenia držiaku na uteráky sa môže zvoliť individuálne a musí sa uviesť pri objednávke. Pri chýbajúcom údají bude držiak na uteráky dodaný vždy v strede skla (výška a šírka).



Krídlové dvere so skrátanou bočnou stenou na vani

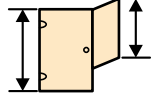
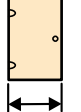
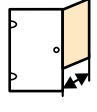
Zhotovenie na mieru

Výška	Šírka dverná strana	Šírka Bočná stena	Upevnenie vľavo Číslo výrobku	Upevnenie vpravo Číslo výrobku	Základná cena
1200-2000	500-1000	200-1200	SR2780	SR2880	1.423,-
	500-1000	1201-1800	SR2782	SR2882	2.046,-
2001-2200	500-900	200-1200	SR2781	SR2881	1.942,-
	500-900	1201-1800	SR2783	SR2883	2.564,-

Skosenie / výrezy

Skosenie a výrezy	Prípl.
	Príplatok k zhotoveniu na mieru za každé skosenie/výrez 133,-

Rozsah rozmerov: min. - max.

		
1200-2000	500-1000	200-1800
2001-2200	500-900	200-1800

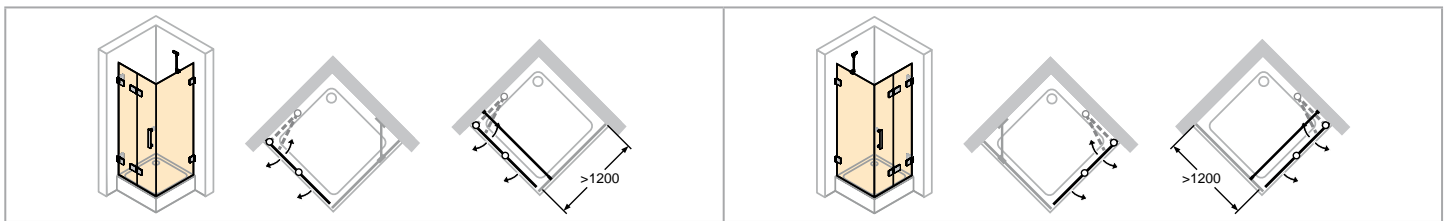
Varianta vybavenia

Varianta vybavenia voliteľná		Prípl.
Držiak tyče na uterák (strieborná pololesklá)	T99	189,-

Farba profilov - Sklo / dekor

Farba profilov	Kód farby	Prípl.	Sklo / dekor		bez Anti-Plaque		s Anti-Plaque	
			Kód skla	Prípl.	Kód skla	Prípl.		
strieborná lesklá	092	0,-	číre	321	0,-	322	0,-	
			šedé	301		368		
			bronzové	341		378		
			Sand Plus	315	266,-	316	266,-	
			Privatima	373		375		
			Bubbles	376		377		
			Zrkadlové sklo	380	416,-	381	416,-	
			číre Timeless	331	354,-			

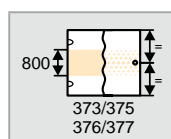
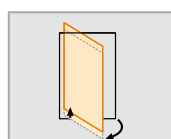
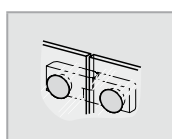
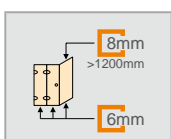
HÜPPE Solva pure bezrámová 4-uholník



Upevnenie vľavo

Upevnenie vpravo

- Zameranie nutné.
- Pieskované dekory 376/377 Bubbles, 373/375 Privatima a 315/316 Sand Plus sú možné až do šírky jednotlivých segmentov 1500mm.
- Zrkadlové sklo (380/381): Pri objednávke treba uviesť, ktorý segment má byť zhotovený so zrkadlovým sklom. Pokiaľ to nie je uvedené, bude celý výrobok zhotovený so zrkadlovým sklom.
- Technické informácie pozri kapitola Farby profilov a Sklá / dekory.
- Výška umiestnenia držiaku na uteráky sa môže zvoliť individuálne a musí sa uviesť pri objednávke. Pri chýbajúcom údají bude držiak na uteráky dodaný vždy v strede skla (výška a šírka).



Krídlové sklapovacie dvere s bočnou stenou

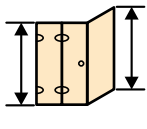
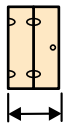
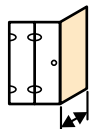
Zhotovenie na mieru

Výška	Šírka dverná strana	Šírka Bočná stena	Upevnenie vľavo Číslo výrobku	Upevnenie vpravo Číslo výrobku	Základná cena
1200-2000	500-1250	200-1200	SR4580	SR4680	1.538,-
	500-1250	1201-1800	SR4581	SR4681	2.160,-

Skosenie / výrezy

Skosenie a výrezy	Prípl.
	Príplatok k zhotoveniu na mieru za každé skosenie/výrez 133,-

Rozsah rozmerov: min. - max.

		
1200-2000	500-1250	200-1800

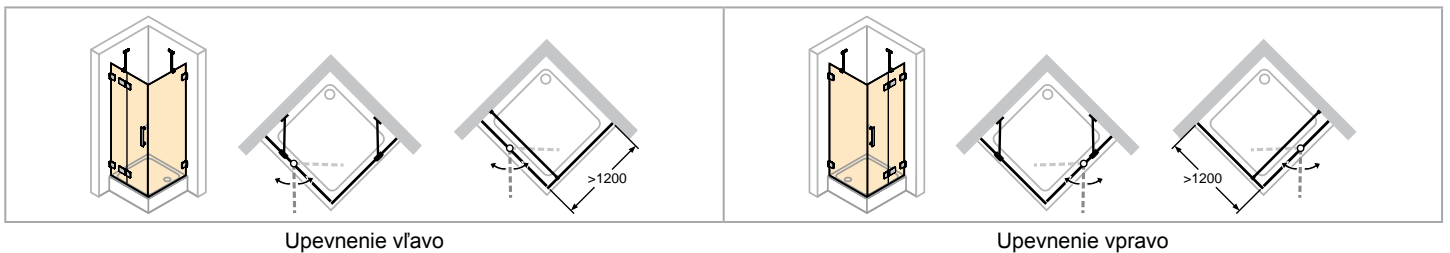
Varianta vybavenia

Varianta vybavenia voliteľná		Prípl.
Držiak tyče na uterák (strieborná pololesklá)	T99	189,-

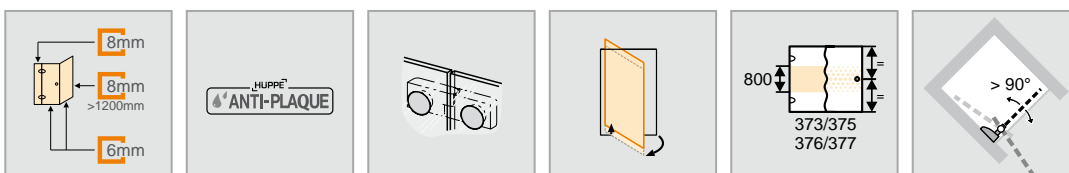
Farba profilov - Sklo / dekor

Farba profilov	Kód farby	Prípl.	Sklo / dekor		bez Anti-Plaque		s Anti-Plaque	
			Kód skla	Prípl.	Kód skla	Prípl.	Kód skla	Prípl.
strieborná lesklá	092	0,-	číre	321	0,-	322	0,-	
			šedé	301		368		
			bronzové	341		378		
			Sand Plus	315	266,-	316	266,-	
			Privatima	373		375		
			Bubbles	376		377		
			Zrkadlové sklo	380	416,-	381	416,-	
			číre Timeless	331	354,-			

HÜPPE Solva pure bezrámová 4-uholník



- Zameranie nutné.
- Pieskované dekory 376/377 Bubbles, 373/375 Privatima a 315/316 Sand Plus sú možné až do šírky jednotlivých segmentov 1500mm.
- Zrkadlové sklo (380/381): Pri objednávke treba uviesť, ktorý segment má byť zhotovený so zrkadlovým sklom. Pokiaľ to nie je uvedené, bude celý výrobok zhotovený so zrkadlovým sklom.
- Technické informácie pozri kapitola Farby profilov a Sklá / dekory.
- Výška umiestnenia držiaku na uteráky sa môže zvoliť individuálne a musí sa uviesť pri objednávke. Pri chýbajúcom údaji bude držiak na uteráky dodaný vždy v strede skla (výška a šírka).



Křídlové dveře s pevným segmentem a bočnou stenou

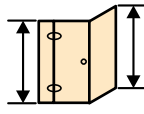
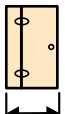
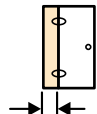
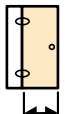
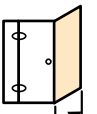
Zhotovenie na mieru

Výška	Šírka dverná strana	Šírka Bočná stena	Upevnenie vľavo Číslo výrobku	Upevnenie vpravo Číslo výrobku	Základná cena
1200-2000	700-1200	200-1200	SR0980	SR1080	1.538,-
	700-1200	1201-1800	SR0982	SR1082	2.160,-
	1201-1500 1201-1500	200-1200 1201-1800			
2001-2200	700-1200	200-1200	SR0981	SR1081	2.056,-
	700-1200	1201-1800	SR0983	SR1083	2.679,-
	1201-1500 1201-1500	200-1200 1201-1800			

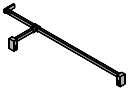
Skosenie / výrezy

Skosenie a výrezy	Prípl.
	Príplatok k zhotoveniu na mieru za každé skosenie/výrez 133,-

Rozsah rozmerov: min. - max.

				
1200-2200	700-1500	200-600	max. 900	200-1800

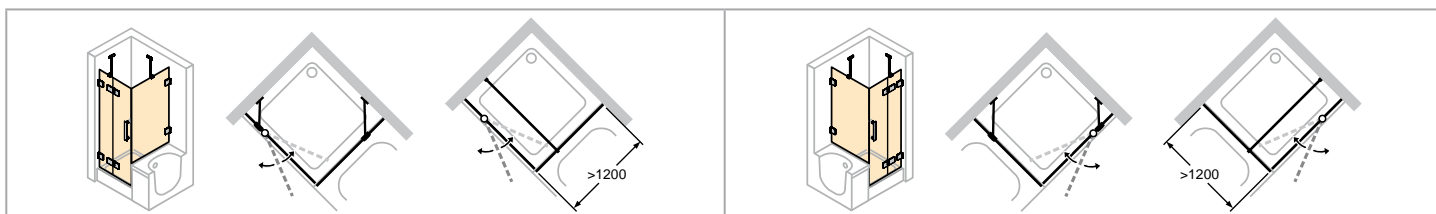
Varianta vybavenia

Varianta vybavenia voliteľná		Prípl.
Vzpera tvaru T, kompletná (stena/sklo/sklo) do 2000mm x 150mm		140,-
Držiak tyče na uterák (strieborná polosklá)		T99 189,-
Držiak na uteráky a vzpera tvaru T, kompletná (stena/sklo/sklo) do 2000mm x 150mm		T27 329,-

Farba profilov - Sklo / dekor

Farba profilov	Kód farby	Prípl.	Sklo / dekor	
			bez Anti-Plaque Kód skla	s Anti-Plaque Kód skla
strieborná lesklá	092	0,-	čire 321	čire 322
			šedé 301	šedé 368
			bronzové 341	bronzové 378
			Sand Plus 315	Sand Plus 316
			Privatima 373	Privatima 375
			Bubbles 376	Bubbles 377
			Zrkadlové sklo 380	Zrkadlové sklo 381
			čire Timeless 331	čire Timeless 354,-

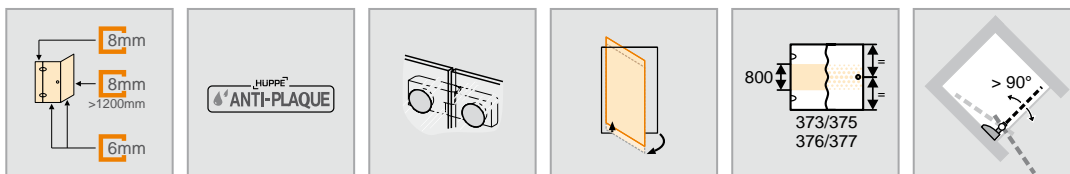
HÜPPE Solva pure bezrámová 4-uholník



Upevnenie vľavo

Upevnenie vpravo

- Zameranie nutné.
- Pieskované dekory 376/377 Bubbles, 373/375 Privatima a 315/316 Sand Plus sú možné až do šírky jednotlivých segmentov 1500mm.
- Zrkadlové sklo (380/381): Pri objednávke treba uviesť, ktorý segment má byť zhotovený so zrkadlovým sklom. Pokiaľ to nie je uvedené, bude celý výrobok zhotovený so zrkadlovým sklom.
- Technické informácie pozri kapitola Farby profilov a Sklá / dekory.
- Výška umiestnenia držiaku na uteráky sa môže zvoliť individuálne a musí sa uviesť pri objednávke. Pri chýbajúcom údají bude držiak na uteráky dodaný vždy v strede skla (výška a šírka).



Krídlové dvere s pevným segmentom a skrátanou bočnou stenou na vani

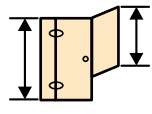
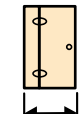
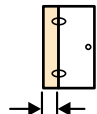
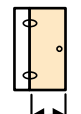
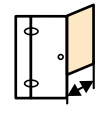
Zhotovenie na mieru

Výška	Šírka dverná strana	Šírka Bočná stena	Upevnenie vľavo Číslo výrobku	Upevnenie vpravo Číslo výrobku	Základná cena
1200-2000	700-1200	200-1200	SR1280	SR1380	1.538,-
	700-1200	1201-1800	SR1282	SR1382	2.160,-
	1201-1500 1201-1500	200-1200 1201-1800			
2001-2200	700-1200	200-1200	SR1281	SR1381	2.056,-
	700-1200	1201-1800	SR1283	SR1383	2.679,-
	1201-1500 1201-1500	200-1200 1201-1800			

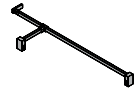
Skosenie / výrezy

Skosenie a výrezy	Prípl.
	Príplatok k zhotoveniu na mieru za každé skosenie/výrez 133,-

Rozsah rozmerov: min. - max.

				
1200-2200	700-1500	200-600	max. 900	200-1800

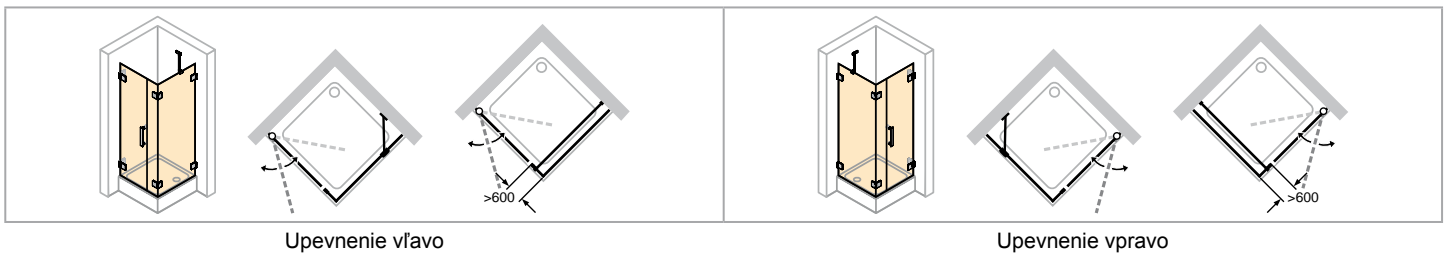
Varianta vybavenia

Varianta vybavenia voliteľná		Prípl.
Vzpera tvaru T, kompletná (stena/sklo/sklo) do 2000mm x 150mm		140,-
Držiak tyče na uterák (strieborná pololesklá)		189,-
Držiak na uteráky a vzpera tvaru T, kompletná (stena/sklo/sklo) do 2000mm x 150mm		329,-

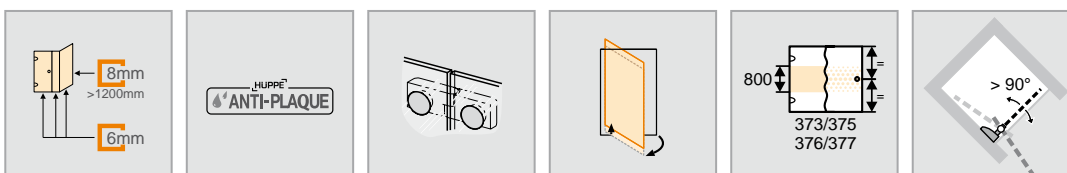
Farba profilov - Sklo / dekor

Farba profilov	Kód farby	Prípl.	Sklo / dekor		bez Anti-Plaque		s Anti-Plaque	
					Kód skla	Prípl.	Kód skla	Prípl.
strieborná lesklá	092	0,-	čire	321	0,-	322	0,-	
			šedé	301		368		
			bronzové	341		378		
			Sand Plus	315	266,-	316	266,-	
			Privatima	373		375		
			Bubbles	376		377		
			Zrkadlové sklo	380	416,-	381	416,-	
			čire Timeless	331	354,-			

HÜPPE Solva pure bezrámová 4-uholník



- Zameranie nutné.
- Pieskované dekory 376/377 Bubbles, 373/375 Privatima a 315/316 Sand Plus sú možné až do šírky jednotlivých segmentov 1500mm.
- Zrkadlové sklo (380/381): Pri objednávke treba uviesť, ktorý segment má byť zhotovený so zrkadlovým sklom. Pokiaľ to nie je uvedené, bude celý výrobok zhotovený so zrkadlovým sklom.
- Technické informácie pozri kapitola Farby profilov a Sklá / dekory.
- Výška umiestnenia držiaku na uteráky sa môže zvoliť individuálne a musí sa uviesť pri objednávke. Pri chýbajúcom údaji bude držiak na uteráky dodaný vždy v strede skla (výška a šírka).



Krídlové dvere s protisegmentom a bočnou stenou

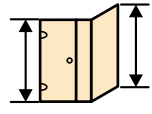
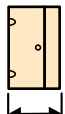
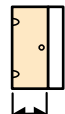
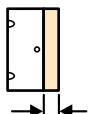
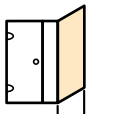
Zhotovenie na mieru

Výška	Šírka dverná strana	Šírka Bočná stena	Upevnenie vľavo Číslo výrobku	Upevnenie vpravo Číslo výrobku	Základná cena
1200-2000	700-1200	200-1200	SR3180	SR3280	1.538,-
	700-1200	1201-1800	SR3182	SR3282	2.160,-
	1201-2800	200-1200			
2001-2200	1201-2800	1201-1800	SR3181	SR3281	2.056,-
	700-1200	200-1200	SR3183	SR3283	2.679,-
	1201-2700	1201-1800			
	1201-2700	200-1200			

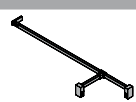
Skosenie / výrezy

Skosenie / výrezy	Prípl.
	Príplatok k zhotoveniu na mieru za každé skosenie/výrez 133,-

Rozsah rozmerov: min. - max.

				
1200-2000	700-2800	max. 1000	200-1800	200-1800
2001-2200	700-2700	max. 900	200-1800	200-1800

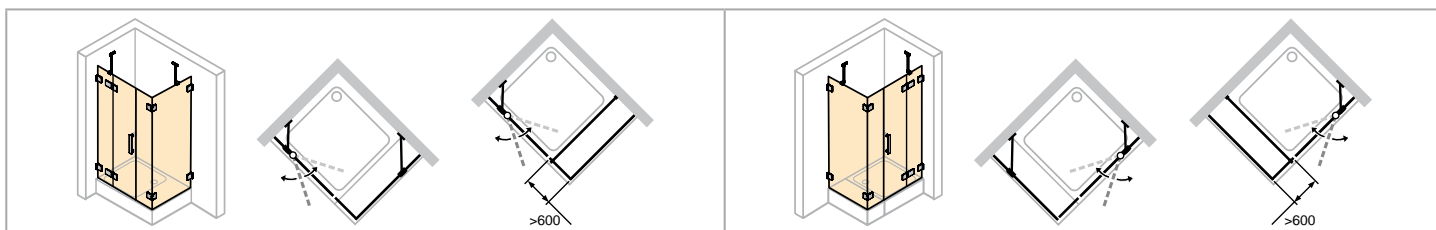
Varianta vybavenia

Varianta vybavenia voliteľná		Prípl.
Vzpera tvaru T, kompletná (stena/sklo/sklo) do 2000mm x 150mm		140,-
Držiak tyče na uterák (strieborná pololesklá)		T99 189,-
Držiak na uteráky a vzpera tvaru T, kompletná (stena/sklo/sklo) do 2000mm x 150mm		T27 329,-

Farba profilov - Sklo / dekor

Farba profilov	Kód farby	Prípl.	Sklo / dekor	
			bez Anti-Plaque Kód skla	s Anti-Plaque Kód skla
strieborná lesklá	092	0,-	čire 321	322
			šedé 301	368
			bronzové 341	378
			Sand Plus 315	316
			Privatima 373	375
			Bubbles 376	377
			Zrkadlové sklo 380	381
			čire Timeless 331	416,-
				354,-

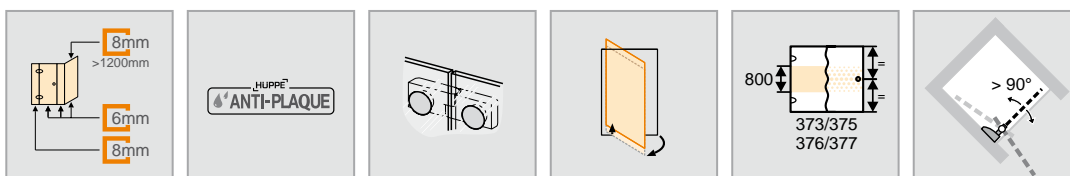
HÜPPE Solva pure bezrámová 4-uholník



Upevnenie vľavo

Upevnenie vpravo

- Zameranie nutné.
- Pieskované dekory 376/377 Bubbles, 373/375 Privatima a 315/316 Sand Plus sú možné až do šírky jednotlivých segmentov 1500mm.
- Zrkadlové sklo (380/381): Pri objednávke treba uviesť, ktorý segment má byť zhotovený so zrkadlovým sklom. Pokiaľ to nie je uvedené, bude celý výrobok zhotovený so zrkadlovým sklom.
- Technické informácie pozri kapitola Farby profilov a Sklá / dekory.
- Výška umiestnenia držiaku na uteráky sa môže zvoliť individuálne a musí sa uviesť pri objednávke. Pri chýbajúcom údaji bude držiak na uteráky dodaný vždy v strede skla (výška a šírka).



Krídlové dvere s pevným segmentom, protisegmentom a bočnou stenou

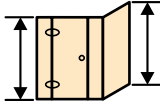
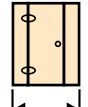
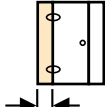
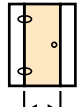
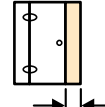
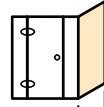
Zhotovenie na mieru

Výška	Šírka dverná strana	Šírka Bočná stena	Upevnenie vľavo Číslo výrobku	Upevnenie vpravo Číslo výrobku	Základná cena
1200-2000	900-1200	200-1200	SR1680	SR1780	1.725,-
	900-1200	1201-1800	SR1682	SR1782	2.347,-
	1201-3300	200-1200			
2001-2200	1201-3300	1201-1800	SR1681	SR1781	2.243,-
	900-1200	200-1200	SR1683	SR1783	2.866,-
	1201-3300	1201-1800			

Skosenie / výrezy

Skosenie a výrezy	Prípl.
	Príplatok k zhotoveniu na mieru za každé skosenie/výrez 133,-

Rozsah rozmerov: min. - max.

					
1200-2200	900-3300	200-600	max. 900	200-1800	200-1800

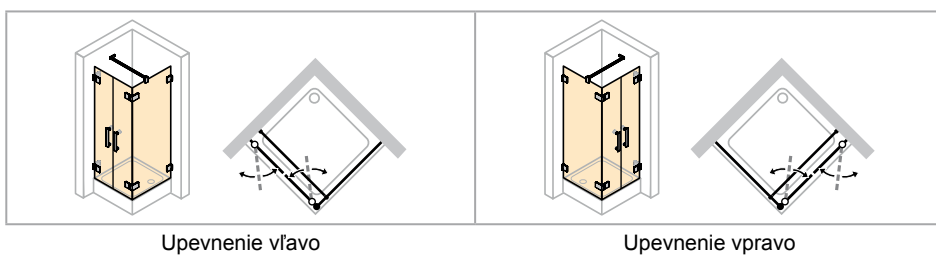
Varianta vybavenia

Varianta vybavenia voliteľná		Prípl.
Vzpera tvaru F, kompletná (stena/sklo/sklo/sklo) do 2000mm x 150mm x 150mm		295,-
Držiak tyče na uterák (strieborná polosklá)		T99 189,-
Držiak na uteráky a vzpera tvaru F, kompletná (stena/sklo/sklo/sklo) do 2000mm x 150mm x 150mm		T28 484,-

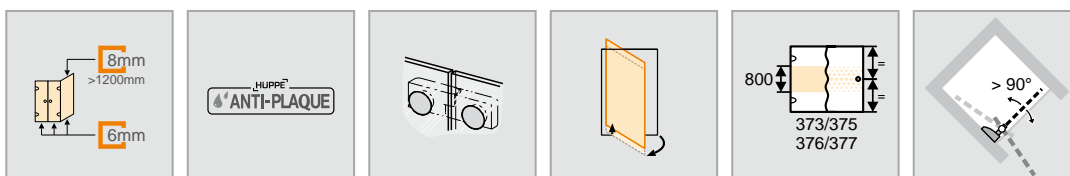
Farba profilov - Sklo / dekor

Farba profilov	Kód farby	Prípl.	Sklo / dekor		bez Anti-Plaque		s Anti-Plaque	
					Kód skla	Prípl.	Kód skla	Prípl.
strieborná lesklá	092	0,-	čire	321	0,-	322	0,-	
			šedé	301		368		
			bronzové	341		378		
			Sand Plus	315	266,-	316	266,-	
			Privatima	373		375		
			Bubbles	376		377		
			Zrkadlové sklo	380	416,-	381	416,-	
			čire Timeless	331	354,-			

HÜPPE Solva pure bezrámová 4-uholník



- Zameranie nutné.
- Pieskované dekory 376/377 Bubbles, 373/375 Privatima a 315/316 Sand Plus sú možné až do šírky jednotlivých segmentov 1500mm.
- Zrkadlové sklo (380/381): Pri objednávke treba uviesť, ktorý segment má byť zhotovený so zrkadlovým sklom. Pokiaľ to nie je uvedené, bude celý výrobok zhotovený so zrkadlovým sklom.
- Technické informácie pozri kapitola Farby profilov a Sklá / dekory.
- Výška umiestnenia držiaku na uteráky sa môže zvoliť individuálne a musí sa uviesť pri objednávke. Pri chýbajúcom údaji bude držiak na uteráky dodaný vždy v strede skla (výška a šírka).



Lietacie dvere s bočnou stenou

Zhotovenie na mieru

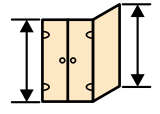
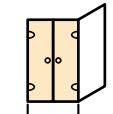
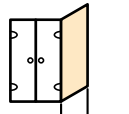
Výška	Šírka dverná strana	Šírka Bočná stena	Upevnenie vľavo Číslo výrobku	Upevnenie vpravo Číslo výrobku	Základná cena
1200-2000	600-1200	200-1200	SR4180	SR4280	1.725,-
	600-1200	1201-1800	SR4182	SR4282	2.347,-
2001-2200	600-1200	200-1200	SR4181	SR4281	2.243,-
	600-1200	1201-1800	SR4183	SR4283	2.866,-

Pri šírke nad 1000mm priečna vzpera.

Skosenie / výrezy

Skosenie a výrezy	Prípl.
	Príplatok k zhotoveniu na mieru za každé skosenie/výrez 133,-

Rozsah rozmerov: min. - max.

		
1200-2200	600-1200	200-1800

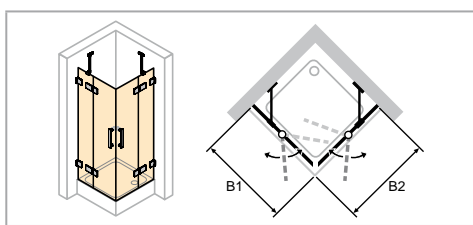
Varianta vybavenia

Varianta vybavenia	Prípl.
Držiak tyče na uterák (strieborná pololesklá)	T99 189,-

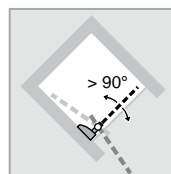
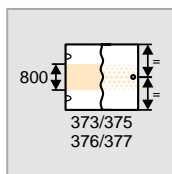
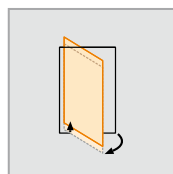
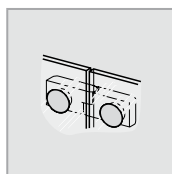
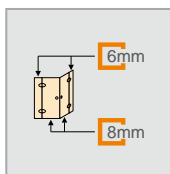
Farba profilov - Sklo / dekor

Farba profilov	Kód farby	Prípl.	Sklo / dekor		bez Anti-Plaque		s Anti-Plaque	
			Kód skla	Prípl.	Kód skla	Prípl.	Kód skla	Prípl.
strieborná lesklá	092	0,-	číre	321	0,-	322	0,-	
			šedé	301		368		
			bronzové	341		378		
			Sand Plus	315	266,-	316	266,-	
			Privatima	373		375		
			Bubbles	376		377		
			Zrkadlové sklo	380	416,-	381	416,-	
			číre Timeless	331	354,-			

HÜPPE Solva pure bezrámová 4-uholník



- Zameranie nutné.
- Zrkadlové sklo (380/381): Pri objednávke treba uviesť, ktorý segment má byť zhotovený so zrkadlovým sklom. Pokiaľ to nie je uvedené, bude celý výrobok zhotovený so zrkadlovým sklom.
- Technické informácie pozri kapitola Farby profilov a Sklá / dekory.



Křídlové dveře s pevnými segmentami rohový vstup

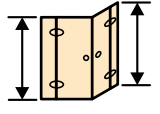
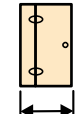
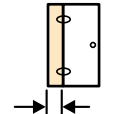
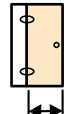
Zhotovenie na mieru

Výška	Šírka B1	Šírka B2	Číslo výrobku	Základná cena
1200-2000	700-1200	700-1200	SR1180	1.694,-
	700-1200	1201-1500	SR1182	2.316,-
	1201-1500	1201-1500		
2001-2200	700-1200	700-1200	SR1181	2.212,-
	700-1200	1201-1500	SR1183	2.834,-
	1201-1500	700-1200		
	1201-1500	1201-1500		

Skosenie / výrezy

Skosenie a výrezy	Prípl.
	Príplatok k zhotoveniu na mieru za každé skosenie/výrez 133,-

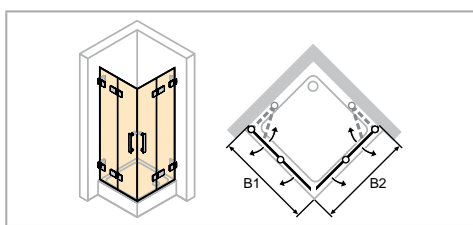
Rozsah rozmerov: min. - max.

			
1200-2200	700-1500	200-600	max. 900

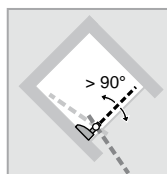
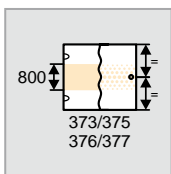
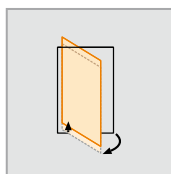
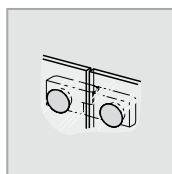

Farba profilov - Sklo / dekor

Farba profilov	Kód farby	Prípl.	Sklo / dekor	bez Anti-Plaque		s Anti-Plaque	
				Kód skla	Prípl.	Kód skla	Prípl.
strieborná lesklá	092	0,-	číre	321	0,-	322	0,-
			šedé	301		368	
			bronzové	341		378	
			Sand Plus	315	266,-	316	266,-
			Privatima	373		375	
			Bubbles	376		377	
			Zrkadlové sklo	380	416,-	381	416,-
			číre Timeless	331	354,-		

HÜPPE Solva pure bezrámová 4-uholník



- Zameranie nutné.
- Zrkadlové sklo (380/381): Pri objednávke treba uviesť, ktorý segment má byť zhotovený so zrkadlovým sklom. Pokiaľ to nie je uvedené, bude celý výrobok zhotovený so zrkadlovým sklom.
- Technické informácie pozri kapitola Farby profilov a Sklá / dekory.



Křídlové sklapovací dveře rohový vstup

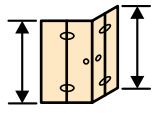
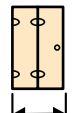
Zhotovenie na mieru

Výška	Šírka B1	Šírka B2	Číslo výrobku	Základná cena
1200-2000	500-1250	500-1250	SR4780	1.777,-

Skosenie / výrezy

Skosenie a výrezy	Prípl.
	Príplatok k zhotoveniu na mieru za každé skosenie/výrez 133,-

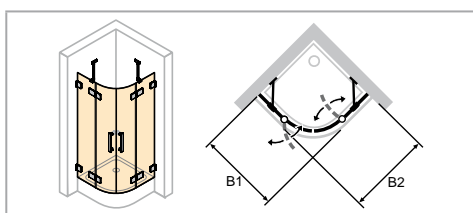
Rozsah rozmerov: min. - max.

	
1200-2000	500-1250

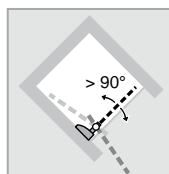
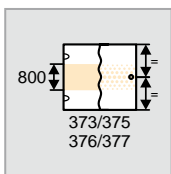
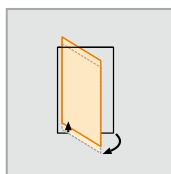
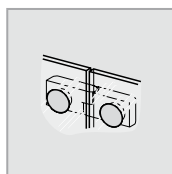
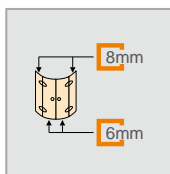
Farba profilov - Sklo / dekor

Farba profilov	Kód farby	Prípl.	Sklo / dekor		bez Anti-Plaque		s Anti-Plaque	
			Kód skla	Prípl.	Kód skla	Prípl.		
stříborná lesklá	092	0,-	čire	321	0,-	322	0,-	
			šedé	301		368		
			bronzové	341		378		
			Sand Plus	315	266,-	316	266,-	
			Privatima	373		375		
			Bubbles	376		377		
			Zrkadlové sklo	380	416,-	381	416,-	
			čire Timeless	331	354,-			

HÜPPE Solva pure bezrámová 1/4-kruh



▪ Zameranie nutné.



2-krídlové dvere s pevnými segmentami




Zhotovenie na mieru

Výška	Šírka B1	Šírka B2	Rádus	Číslo výrobku	Základná cena
2000	900-1200	900-1200	500	SR1880	1.694,-
	900-1200	900-1200	550	SR1881	

Skosenie / výrezy

Skosenie a výrezy	Prípl.
	Príplatok k zhotoveniu na mieru za každé skosenie/výrez 133,-

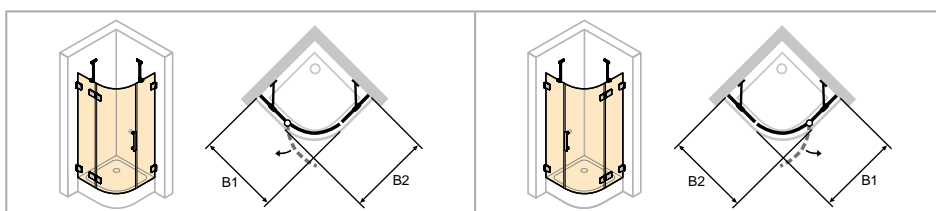
Rozsah rozmerov: min. - max.

		
2000	900-1200	900-1200

Farba profilov - Sklo / dekor

Farba profilov	Kód farby	Prípl.	Sklo / dekor				
			bez Anti-Plaque	s Anti-Plaque			
			Kód skla	Prípl.	Kód skla	Prípl.	
stříborná lesklá	092	0,-	čire	321	0,-	322	0,-
			Sand Plus	315		316	
			Privatima	373	266,-	375	266,-
			Bubbles	376		377	

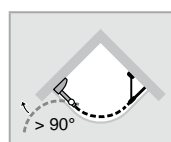
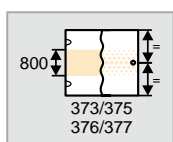
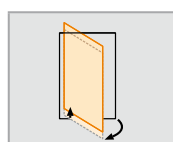
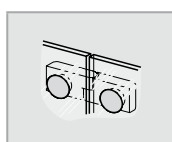
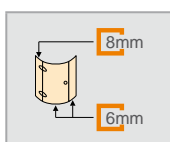
HÜPPE Solva pure bezrámová 1/4-kruh



Upevnenie vľavo

Upevnenie vpravo

- Zameranie nutné.
- Pieskové dekory 376/377 Bubbles, 373/375 Privatima a 315/316 Sand Plus sú možné až do šírky jednotlivých segmentov 1500mm.
- Pevný segment na strane pántov dverí sa montuje do šikmej polohy - hore s odklonom 5mm smerom von od zvislého smeru.



1-krídlové dvere s pevnými segmentami

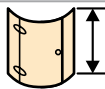




Zhotovenie na mieru

Výška	Šírka B1	Šírka B2	Rádus	Upevnenie vľavo Číslo výrobku	Upevnenie vpravo Číslo výrobku	Základná cena
2000	900-1200	900-1200	500	SR1980	SR2080	1.694,-
	900-1200	1201-2300	500	SR1981	SR2081	2.316,-
	900-1200	900-1200	550	SR1982	SR2082	1.694,-
	900-1200	1201-2300	550	SR1983	SR2083	2.316,-

Skosenie / výrezy

Skosenie a výrezy	Prípl.
	Príplatok k zhotoveniu na mieru za každé skosenie/výrez 133,-

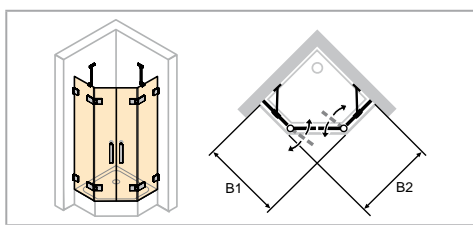
Rozsah rozmerov: min. - max.

				
2000	900-1200	900-2300	200-600	200-1800

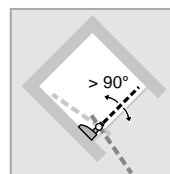
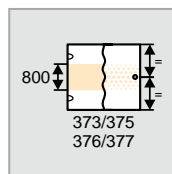
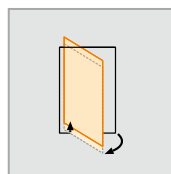
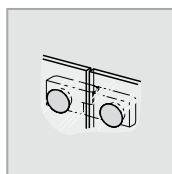
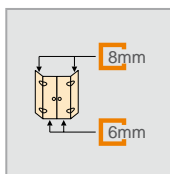
Farba profilov - Sklo / dekor

Farba profilov	Kód farby	Prípl.	Sklo / dekor	bez Anti-Plaque		s Anti-Plaque	
				Kód skla	Prípl.	Kód skla	Prípl.
strieborná lesklá	092	0,-	číre	321	0,-	322	0,-
			Sand Plus	315		316	
			Privatima	373	266,-	375	266,-
			Bubbles	376		377	

HÜPPE Solva pure bezrámová 5-uholník



- Zameranie nutné.
- Pieskované dekory 376/377 Bubbles, 373/375 Privatima a 315/316 Sand Plus sú možné až do šírky jednotlivých segmentov 1500mm.



2-krídlové dvere s pevnými segmentami

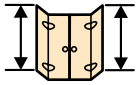


Zhotovenie na mieru

Výška	Šírka B1	Šírka B2	Číslo výrobku	Základná cena
1200-2000	700-1200	700-1200	SR4080	1.694,-
	700-1200	1201-1870	SR4082	2.316,-
	1201-1870	700-1200		
	1201-1870	1201-1870		
2001-2200	700-1200	700-1200	SR4081	2.212,-
	700-1200	1201-1870	SR4083	2.834,-
	1201-1870	700-1200		
	1201-1870	1201-1870		

Skosenie / výrezy

Skosenie a výrezy	Prípl.
	Príplatok k zhotoveniu na mieru za každé skosenie/výrez 133,-

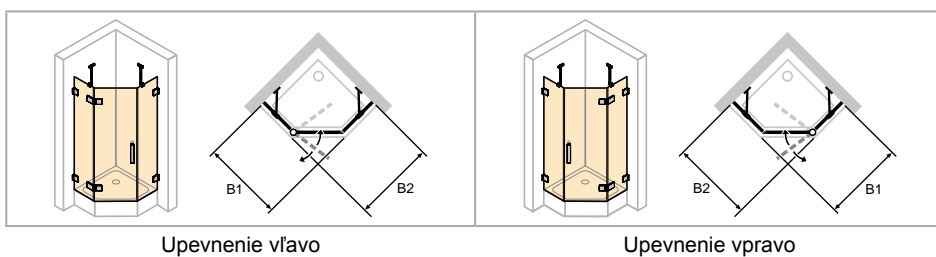
Rozsah rozmerov: min. - max.

		
1200-2200	700-1870	700-1870

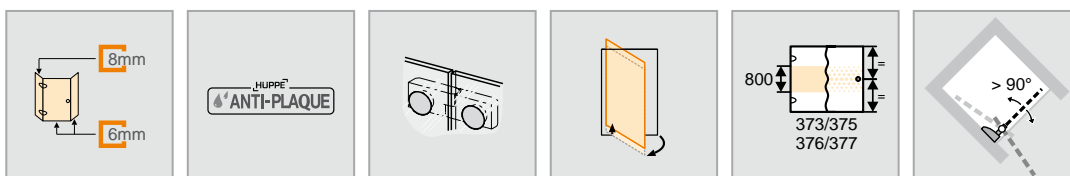
Farba profilov - Sklo / dekor

Farba profilov	Kód farby	Prípl.	Sklo / dekor		bez Anti-Plaque		s Anti-Plaque	
			Kód skla	Prípl.	Kód skla	Prípl.	Kód skla	Prípl.
strieborná lesklá	092	0,-	číre	321	0,-	322	0,-	
			Sand Plus	315	266,-	316	266,-	
			Privatima	373		375		
			Bubbles	376		377		

HÜPPE Solva pure bezrámová 5-uholník



- Zameranie nutné.
- Pieskované dekory 376/377 Bubbles, 373/375 Privatima a 315/316 Sand Plus sú možné až do šírky jednotlivých segmentov 1500mm.



1-krídlové dvere s pevnými segmentami

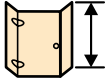


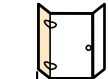
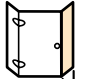
Zhotovenie na mieru

Výška	Šírka B1	Šírka B2	Upevnenie vľavo Číslo výrobku	Upevnenie vpravo Číslo výrobku	Základná cena
1200-2000	700-1200	700-1200	SR3880	SR3980	1.694,-
	700-1200	1201-2430	SR3882	SR3982	2.316,-
	1201-1230	700-1200			
1201-1230	1201-2430				
2001-2200	700-1200	700-1200	SR3881	SR3981	2.212,-
	700-1200	1201-2430	SR3883	SR3983	2.834,-
	1201-1230	700-1200			
1201-1230	1201-2430				

Skosenie / výrezy

Skosenie a výrezy	Prípl.
	Príplatok k zhotoveniu na mieru za každé skosenie/výrez 133,-

Rozsah rozmerov: min. - max.

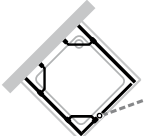
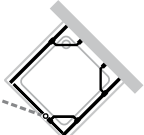
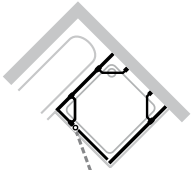
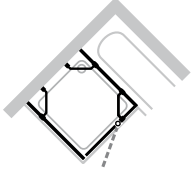
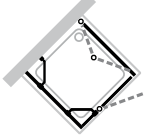
				
1200-2200	700-1230	700-2430	200-600	200-1800

Farba profilov - Sklo / dekor

Farba profilov	Kód farby	Prípl.	Sklo / dekor	bez Anti-Plaque		s Anti-Plaque	
				Kód skla	Prípl.	Kód skla	Prípl.
strieborná lesklá	092	0,-	číre	321	0,-	322	0,-
			Sand Plus	315		316	
			Privatima	373	266,-	375	266,-
			Bubbles	376		377	

HÜPPE Solva pure bezrámová 4-uholník

4-uholník Krídlové dvere pre U-kabínu

Výška	Šírka	Skladá sa z:	Pre typ	Číslo výrobku	Cena
1200-2000 1200-2000	700-1200 200-1200	1 ks krídlové dvere s pevným segmentom, upevnenie vľavo 2ks bočná stena 1ks doplnková sada pre U-kabínu		SR8080	2.153,-
1200-2000 1200-2000	700-1200 200-1200	1 ks krídlové dvere s pevným segmentom, upevnenie vpravo 2ks bočná stena 1ks doplnková sada pre U-kabínu		SR8081	2.153,-
1200-2000 1200-2000 1200-2000	700-1200 200-1200 200-1200	1 ks krídlové dvere s pevným segmentom, upevnenie vľavo 1 bočná stena, vpravo 1 ks skrátená bočná stena, upevnenie vľavo 1ks doplnková sada pre U-kabínu		SR8082	2.153,-
1200-2000 1200-2000 1200-2000	700-1200 200-1200 200-1200	1 ks krídlové dvere s pevným segmentom, upevnenie vpravo 1 bočná stena, ľavá 1 ks skrátená bočná stena, upevnenie vpravo 1ks doplnková sada pre U-kabínu		SR8083	2.153,-
1200-2000 1200-2000 1200-2000	700-1200 200-1200 500-1250	1 ks krídlové dvere s pevným segmentom, upevnenie vľavo 1 bočná stena, ľavá 1 ks krídlové sklapovacie dvere, upevnenie vpravo 1ks doplnková sada pre U-kabínu		SR8280	2.307,-

Vždy je nutné uviesť, či sa uvedený rozmer vzťahuje na vstavaný rozmer vaničky alebo na montážny rozmer na stred skla (napr. pri montáži priamo na podlahu).

Pri rozmeroch treba preto v objednávke uviesť nasledujúce údaje:

Zamerané na vstavaný rozmer vaničky: 000

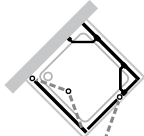
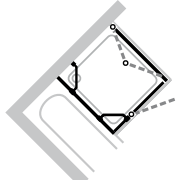
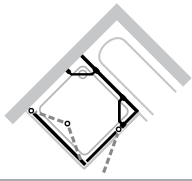
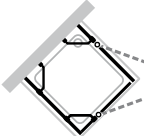
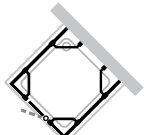
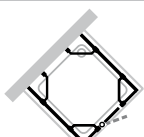
Zamerané na stred skla: 001

Farba profilov - Sklo / dekor

Farba profilov	Kód farby	Prípl.
strieborná lesklá	092	0,-

Sklo / dekor	bez Anti-Plaque		s Anti-Plaque	
	Kód skla	Prípl.	Kód skla	Prípl.
čire	321	0,-	322	0,-
šedé	301		368	
bronzové	341		378	
Sand Plus	315	266,-	316	266,-
Privatima	373		375	
Bubbles	376		377	
Zrkadlové sklo	380	416,-	381	416,-
čire Timeless	331	531,-		

4-uholník Krídlové dvere pre U-kabínu

Výška	Šírka	Skladá sa z:	Pre typ	Číslo výrobku	Cena
1200-2000	700-1200	1 ks krídlové dvere s pevným segmentom, upevnenie vpravo		SR8281	2.307,-
1200-2000	200-1200	1 bočná stena, vpravo			
1200-2000	500-1250	1 ks krídlové sklapovacie dvere, upevnenie vľavo 1ks doplnková sada pre U-kabínu			
1200-2000	700-1200	1 ks krídlové dvere s pevným segmentom, upevnenie vľavo		SR8282	2.307,-
1200-2000	200-1200	1 ks skrátená bočná stena, upevnenie vľavo			
1200-2000	500-1250	1 ks krídlové sklapovacie dvere, upevnenie vpravo 1ks doplnková sada pre U-kabínu			
1200-2000	700-1200	1 ks krídlové dvere s pevným segmentom, upevnenie vpravo		SR8283	2.307,-
1200-2000	200-1200	1 ks skrátená bočná stena, upevnenie vpravo			
1200-2000	500-1250	1 ks krídlové sklapovacie dvere, upevnenie vľavo 1ks doplnková sada pre U-kabínu			
1200-2200	700-1500	1 Krídlové dvere s pevnými segmentami rohový vstup		SR8380	2.371,-
1200-2000	200-1200	1ks bočná stena 1ks doplnková sada pre U-kabínu			
1200-2000	900-3300	1 Krídlové dvere s pevným segmentom a protisegmentom, vpravo		SR8580	2.415,-
1200-2000	200-1200	1 bočná stena, ľavá			
1200-2000	200-1200	1 bočná stena, vpravo 1ks doplnková sada pre U-kabínu			
1200-2000	900-3300	1 Krídlové dvere s pevným segmentom a protisegmentom, vľavo		SR8581	2.415,-
1200-2000	200-1200	1 bočná stena, ľavá			
1200-2000	200-1200	1 bočná stena, vpravo 1ks doplnková sada pre U-kabínu			

Vždy je nutné uviesť, či sa uvedený rozmer vzťahuje na vstavaný rozmer vaničky alebo na montážny rozmer na stred skla (napr. pri montáži priamo na podlahu).

Pri rozmeroch treba preto v objednávke uviesť nasledujúce údaje:

Zamerané na vstavaný rozmer vaničky: 000

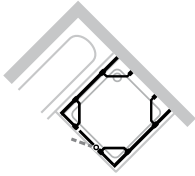
Zamerané na stred skla: 001

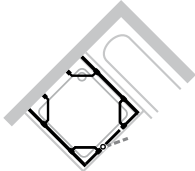
Farba profilov - Sklo / dekor

Farba profilov	Kód farby	Prípl.	Sklo / dekor	bez Anti-Plaque		s Anti-Plaque	
				Kód skla	Prípl.	Kód skla	Prípl.
strieborná lesklá	092	0,-	číre	321	0,-	322	0,-
			šedé	301		368	
			bronzové	341		378	
			Sand Plus	315	266,-	316	266,-
			Privatima	373		375	
			Bubbles	376		377	
			Zrkadlové sklo	380	416,-	381	416,-
			číre Timeless	331	531,-		

HÜPPE Solva pure bezrámová 4-uholník

4-uholník Krídlové dvere pre U-kabínu

Výška	Šírka	Skladá sa z:	Pre typ	Číslo výrobku	Cena
1200-2000	900-3300	1 Krídlové dvere s pevným segmentom a protisegmentom, vpravo		SR8582	2.415,-
1200-2000	200-1200	1 ks skrútená bočná stena, upevnenie vľavo			
1200-2000	200-1200	1 bočná stena, vpravo 1ks doplnková sada pre U-kabínu			

1200-2000	900-3300	1 Krídlové dvere s pevným segmentom a protisegmentom, vľavo		SR8583	2.415,-
1200-2000	200-1200	1 bočná stena, ľavá			
1200-2000	200-1200	1 ks skrútená bočná stena, upevnenie vpravo 1ks doplnková sada pre U-kabínu			

Vždy je nutné uviesť, či sa uvedený rozmer vzťahuje na vstavaný rozmer vaničky alebo na montážny rozmer na stred skla (napr. pri montáži priamo na podlahu).

Pri rozmeroch treba preto v objednávke uviesť nasledujúce údaje:

Zamerané na vstavaný rozmer vaničky: 000

Zamerané na stred skla: 001

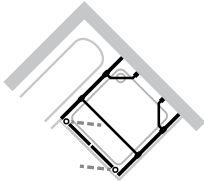
Farba profilov - Sklo / dekor

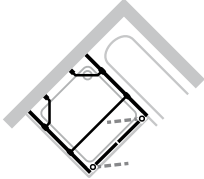
Farba profilov	Kód farby	Prípl.
strieborná lesklá	092	0,-

Sklo / dekor	bez Anti-Plaque		s Anti-Plaque	
	Kód skla	Prípl.	Kód skla	Prípl.
čire	321	0,-	322	0,-
šedé	301		368	
bronzové	341		378	
Sand Plus	315	266,-	316	266,-
Privatima	373		375	
Bubbles	376		377	
Zrkadlové sklo	380	416,-	381	416,-
čire Timeless	331	531,-		

4-uholník Lietacie dvere pre U-kabínu

Výška	Šírka	Skladá sa z:	Pre typ	Číslo výrobku	Cena
1200-2000 1200-2000	600-1200 200-1200	1ks lietacie dvere 2ks bočná stena 1ks doplnková sada pre U-kabínu		SR8480	2.415,-

1200-2000 1200-2000 1200-2000	600-1200 200-1200 200-1200	1ks lietacie dvere 1 bočná stena, vpravo 1 ks skrátená bočná stena, upevnenie vľavo 1ks doplnková sada pre U-kabínu		SR8481	2.415,-
-------------------------------------	----------------------------------	--	--	--------	---------

1200-2000 1200-2000 1200-2000	600-1200 200-1200 200-1200	1ks lietacie dvere 1 bočná stena, ľavá 1 ks skrátená bočná stena, upevnenie vpravo 1ks doplnková sada pre U-kabínu		SR8482	2.415,-
-------------------------------------	----------------------------------	---	--	--------	---------

Vždy je nutné uviesť, či sa uvedený rozmer vzťahuje na vstavaný rozmer vaničky alebo na montážny rozmer na stred skla (napr. pri montáži priamo na podlahu).

Pri rozmeroch treba preto v objednávke uviesť nasledujúce údaje:

Zamerané na vstavaný rozmer vaničky: 000

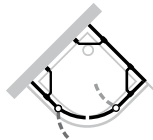
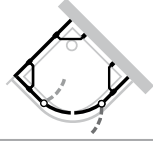
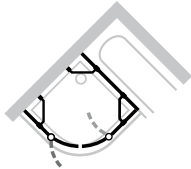
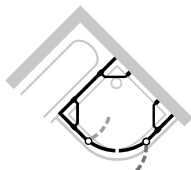
Zamerané na stred skla: 001

Farba profilov - Sklo / dekor

Farba profilov	Kód farby	Prípl.	Sklo / dekor	bez Anti-Plaque		s Anti-Plaque	
				Kód skla	Prípl.	Kód skla	Prípl.
strieborná lesklá	092	0,-	číre	321	0,-	322	0,-
			šedé	301		368	
			bronzové	341		378	
			Sand Plus	315	266,-	316	266,-
			Privatima	373		375	
			Bubbles	376		377	
			Zrkadlové sklo	380	416,-	381	416,-
			číre Timeless	331	531,-		

HÜPPE Solva pure bezrámová 1/4-kruh

1/4-kruh Krídlové dvere pre U-kabínu

Výška	Šírka	Skladá sa z:	Pre typ	Číslo výrobku	Cena
2000 1200-2000	900-1200 200-1200	1 ks 1/4-kruh 2-krídlové dvere s pevnými segmentami, ľavé 1 bočná stena, vpravo 1ks doplnková sada pre U-kabínu		SR8680	2.371,-
2000 1200-2000	900-1200 200-1200	1 ks 1/4-kruh 2-krídlové dvere s pevnými segmentami, pravé 1 bočná stena, ľavá 1ks doplnková sada pre U-kabínu		SR8681	2.371,-
2000 1200-2000	900-1200 200-1200	1 ks 1/4-kruh 2-krídlové dvere s pevnými segmentami, ľavé 1 ks skrátaná bočná stena, upevnenie vpravo 1ks doplnková sada pre U-kabínu		SR8682	2.371,-
2000 1200-2000	900-1200 200-1200	1 ks 1/4-kruh 2-krídlové dvere s pevnými segmentami, pravé 1 ks skrátaná bočná stena, upevnenie vľavo 1ks doplnková sada pre U-kabínu		SR8683	2.371,-

Vždy je nutné uviesť, či sa uvedený rozmer vzťahuje na vstavaný rozmer vaničky alebo na montážny rozmer na stred skla (napr. pri montáži priamo na podlahu).

Pri rozmeroch treba preto v objednávke uviesť nasledujúce údaje:

Zamerané na vstavaný rozmer vaničky: 000

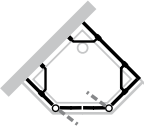
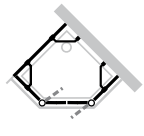
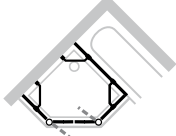
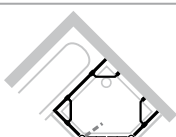
Zamerané na stred skla: 001

Farba profilov - Sklo / dekor

Farba profilov	Kód farby	Prípl.
strieborná lesklá	092	0,-

Sklo / dekor	bez Anti-Plaque		s Anti-Plaque	
	Kód skla	Prípl.	Kód skla	Prípl.
čire	321	0,-	322	0,-
Sand Plus	315		316	
Privatima	373	266,-	375	266,-
Bubbles	376		377	

5-uholník Krídlové dvere pre U-kabínu

Výška	Šírka	Skladá sa z:	Pre typ	Číslo výrobku	Cena
1200-2000 1200-2000	700-1200 200-1200	1 ks 5-uholník 2-krídlové dvere s pevnými segmentami, ľavé 1 bočná stena, vpravo 1ks doplnková sada pre U-kabínu		SR8780	2.371,-
1200-2000 1200-2000	700-1200 200-1200	1 ks 5-uholník 2-krídlové dvere s pevnými segmentami, pravé 1 bočná stena, ľavá 1ks doplnková sada pre U-kabínu		SR8781	2.371,-
1200-2000 1200-2000	700-1200 200-1200	1 ks 5-uholník 2-krídlové dvere s pevnými segmentami, ľavé 1 ks skrátená bočná stena, upevnenie vpravo 1ks doplnková sada pre U-kabínu		SR8782	2.371,-
1200-2000 1200-2000	700-1200 200-1200	1 ks 5-uholník 2-krídlové dvere s pevnými segmentami, pravé 1 ks skrátená bočná stena, upevnenie vľavo 1ks doplnková sada pre U-kabínu		SR8783	2.371,-

Vždy je nutné uviesť, či sa uvedený rozmer vzťahuje na vstavaný rozmer vaničky alebo na montážny rozmer na stred skla (napr. pri montáži priamo na podlahu).

Pri rozmeroch treba preto v objednávke uviesť nasledujúce údaje:

Zamerané na vstavaný rozmer vaničky: 000

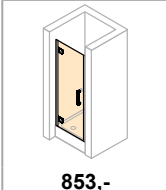
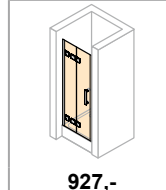
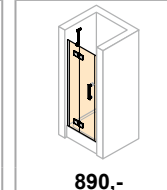
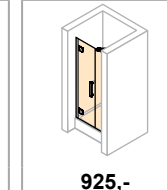
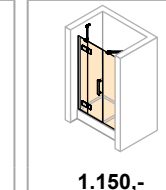
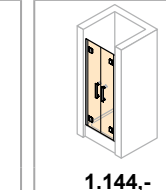
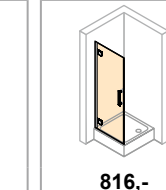
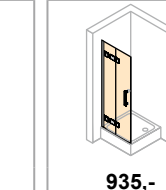
Zamerané na stred skla: 001

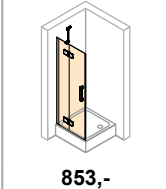
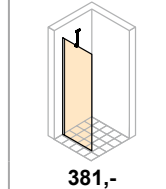
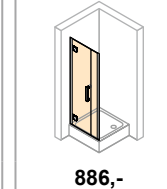
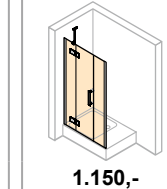
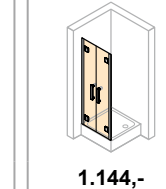
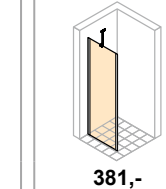
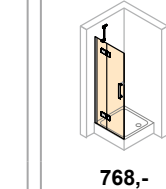
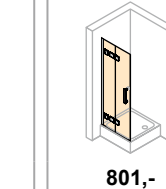
Farba profilov - Sklo / dekor

Farba profilov	Kód farby	Prípl.	Sklo / dekor		bez Anti-Plaque		s Anti-Plaque	
			Kód skla	Prípl.	Kód skla	Prípl.		
stříborná lesklá	092	0,-	číre	321	0,-	322	0,-	
			Sand Plus	315		316		
			Privatima	373	266,-	375	266,-	
			Bubbles	376		377		

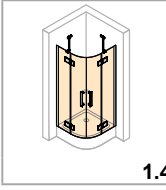
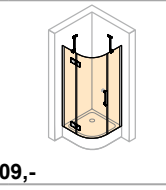
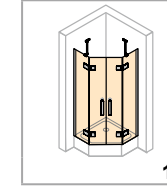
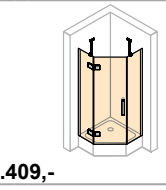
HÜPPE Solva pure s nástennou lištou - Prehľad modelov - Základná cena

4-uholník

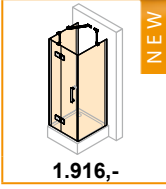
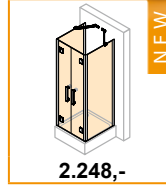
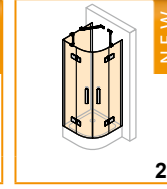
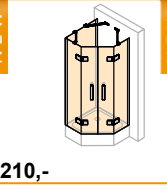
Krídlové dvere do niky	Krídlové sklapovacie dvere do niky	Krídlové dvere s pevným segmentom do niky	Krídlové dvere s protisegmentom do niky	Krídlové dvere s pevným segmentom a protisegmentom do niky	Lietacie dvere do niky	Krídlové dvere pre bočnú stenu	Krídlové sklapovacie dvere pre bočnú stenu
							
853,-	927,-	890,-	925,-	1.150,-	1.144,-	816,-	935,-
1.4-1.5	1.6-1.7	1.8-1.9	1.10-1.11	1.12-1.13	1.14-1.15	1.16-1.17	1.18-1.19

Krídlové dvere s pevným segmentom pre bočnú stenu	Bočná stena pre krídlové dvere / Krídlové sklapovacie dvere / Krídlové dvere s pevným segmentom	Krídlové dvere s protisegmentom pre bočnú stenu	Krídlové dvere s pevným segmentom a protisegmentom pre bočnú stenu	Lietacie dvere pre bočnú stenu	Bočná stena pre krídlové dvere s pevným segmentom / Krídlové dvere s pevným segmentom a protisegmentom / Lietacie dvere	Krídlové dvere s pevným segmentom pre rohový vstup	Krídlové sklapovacie dvere pre rohový vstup
							
853,-	381,-	886,-	1.150,-	1.144,-	381,-	768,-	801,-
1.20-1.23	1.24-1.25	1.26-1.27	1.28-1.31	1.32-1.33	1.34-1.37	1.38-1.39	1.40-1.41

1/4-kruh

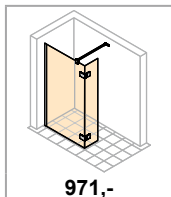
2-krídlové dvere s pevnými segmentami	1-krídlové dvere s pevnými segmentami	2-krídlové dvere s pevnými segmentami	1-krídlové dvere s pevnými segmentami
			
1.409,-		1.409,-	
1.42-1.43	1.44-1.45	1.46-1.47	1.48-1.49

U-kabína

4-uholník Krídlové dvere pre U-kabínu	4-uholník Lietacie dvere pre U-kabínu	1/4-kruh Krídlové dvere pre U-kabínu	5-uholník Krídlové dvere pre U-kabínu
			
1.916,-	2.248,-	2.210,-	
1.50-1.52	1.53	1.54	1.55

Walk-In

Walk-In bočná
stena s výklopným
segmentom



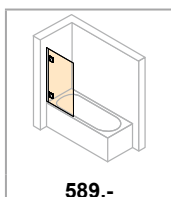
Q.26-Q.27

Vaňové zásteny

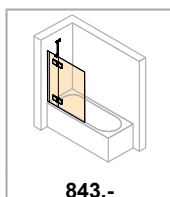
1-dielna

1-dielna s pevným
segmentom

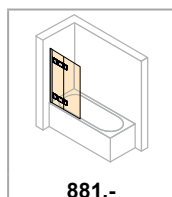
2-dielna sklapovacia



R.26-R.27



R.28-R.29



R.30-R.31

HÜPPE Solva pure s nástennou lištou



Detaily výrobku



HÜPPE Solva pure je vybavená kombináciou madiel z vysoko kvalitného kovového materiálu: zvonku krásne tvarované oblúkové madlo - zvnútra gombíkové madlo pre jednoduché čistenie



Pánty umožňujú otváranie dovnútra aj von. Je to priestorovo úsporné a umožňuje to dokonalé vetranie priestoru sprchy.



Pánt pre priame pripojenie na stenu vo vyhotovení s nástennou lištou. Vysoko kvalitná eloxovaná nástenná lišta skrýva inteligentné pripojenie pántu.



NOVÁ TECHNIKA: Zdvíhací/spúšťačí mechanizmus - teraz diskrétno skrytý - dvere pri otvorení mierne nadvihne. Tým sa šetrí spodné tesniace lišty a zabezpečí takmer automatické zatváranie dverí

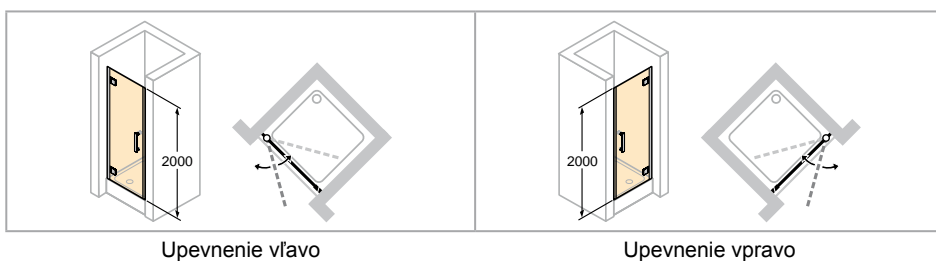


NOVÁ TECHNIKA: Maximálnu tesnosť napriek silnému zaťaženiu pántov odteraz zabezpečuje nová technika HÜPPE SoftSeal.



Všetky modely HÜPPE Solva pure môžu byť voľiteľne namontované s prahovou lištou pre dosiahnutie optimálnej tesnosti, alebo bez prahovej lišty pre bezbariérový vstup.

HÜPPE Solva pure s nástennou lištou 4-uholník



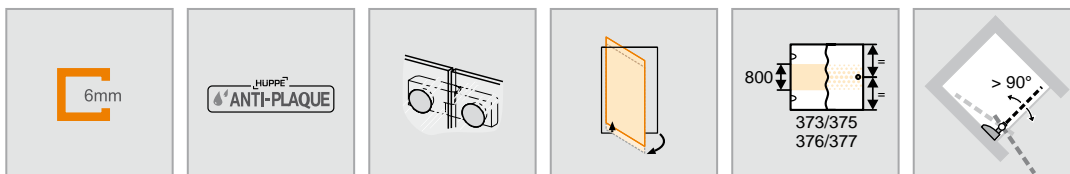
Upevnenie vľavo

Upevnenie vpravo

Rozmery

WL:	31	24
R:	12	21
Mx:	M+18	M+9
MG:	30	30

WEM = Vstavaný rozmer vaničky (000)
M = Montážny rozmer Stred skla (001)
Prosím uveďte bezpodmienečne pri objednávke.



Křídlové dveře do niky

Výška	Typ	WEM	M (Střed skla)	Šířka vstupu	Upevnenie vľavo Číslo výrobku	Upevnenie vpravo Číslo výrobku	Základná cena
2000	800	775-805	775-805	659	ST2301	ST2401	853,-
	900	875-905	875-905	759	ST2302	ST2402	
	1000	975-1005	975-1005	859	ST2303	ST2403	896,-

Zhotovenie na mieru


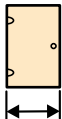
Výška	Šířka dverná strana	Upevnenie vľavo Číslo výrobku	Upevnenie vpravo Číslo výrobku	Základná cena
1200-2000	500-1000	ST2380	ST2480	1.205,-
2001-2200	500-900	ST2381	ST2481	1.724,-

Rozsah nastavenia = zadaný rozmer - 15mm / + 15mm


Skosenie / výrezy

Skosenie a výrezy	Prípl.
	Príplatok k zhotoveniu na mieru za každé skosenie/výrez 133,-

Rozsah rozmerov: min. - max.

	
1200-2200	500-1000

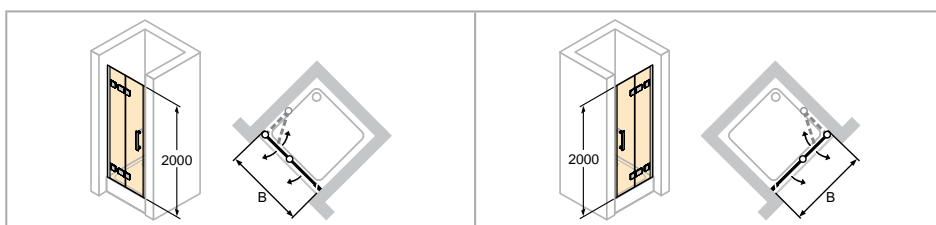
Naviac

Výška	Profil	Číslo výrobku	Cena
2000	Rozširovací profil o 15mm, strana pántov	ST7001	28,-
	Rozširovací profil o 15mm pre pevný segment, lištu do niky alebo protisegment	 ST7003	

Farba profilov - Sklo / dekor

Farba profilov	Kód farby	Prípl.	Sklo / dekor	
			bez Anti-Plaque Kód skla	s Anti-Plaque Kód skla
stříborná lesklá	092	0,-	číre 321	číre 322
			šedé 301	šedé 368
			bronzové 341	bronzové 378
			Sand Plus 315	Sand Plus 316
			Privatima 373	Privatima 375
			Bubbles 376	Bubbles 377
			Zrkadlové sklo 380	Zrkadlové sklo 381
			číre Timeless 331	číre Timeless 177,-

HÜPPE Solva pure s nástennou lištou 4-uholník



Upevnenie vľavo

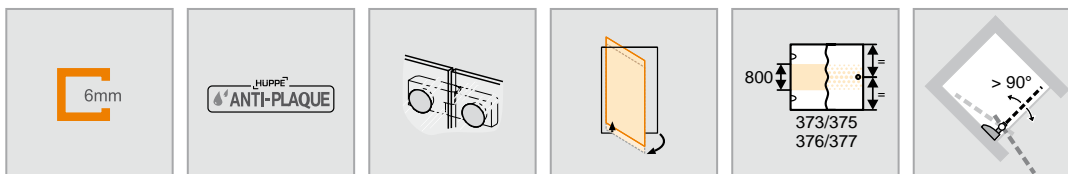
Upevnenie vpravo

- Zrkadlové sklo (380/381): Pri objednávke treba uviesť, ktorý segment má byť zhotovený so zrkadlovým sklom. Pokiaľ to nie je uvedené, bude celý výrobok zhotovený so zrkadlovým sklom.
- Technické informácie pozri kapitola Farby profilov a Sklá / dekory.

Rozmery

WL:	31	24
R:	12	21
Mx:	M+18	M+9
MG:	30	30

WEM = Vstavaný rozmer vaničky (000)
M = Montážny rozmer Stred skla (001)
Prosím uveďte bezpodmienečne pri objednávke.



Křídlové sklapovací dveře do niky

Výška	Typ	WEM B	M (střed skla) B	Šířka vstupu	Upevnenie vľavo Číslo výrobku	Upevnenie vpravo Číslo výrobku	Základná cena
2000	700	675-705	675-705	549	ST4301	ST4401	927,-
	750	725-755	725-755	599	ST4302	ST4402	
	800	775-805	775-805	649	ST4303	ST4403	
	900	875-905	875-905	749	ST4304	ST4404	
	1000	975-1005	975-1005	849	ST4305	ST4405	
	1200	1175-1205	1175-1205	1049	ST4306	ST4406	992,-

Zhotovenie na mieru

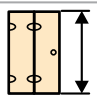
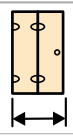
Výška	Šířka dverná strana	Upevnenie vľavo Číslo výrobku	Upevnenie vpravo Číslo výrobku	Základná cena
1200-2000	500-1250	ST4380	ST4480	1.268,-

Rozsah nastavenia = zadaný rozmer - 15mm / + 15mm


Skosenie / výrezy

Skosenie a výrezy	Prípl.
	Príplatok k zhotoveniu na mieru za každé skosenie/výrez
	133,-

Rozsah rozmerov: min. - max.

	
1200-2000	500-1250

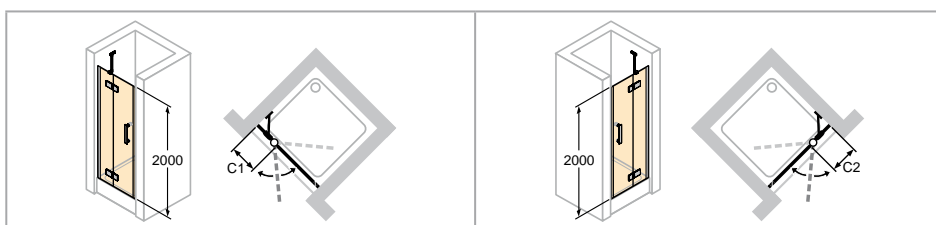
Naviac

Výška	Profil	Číslo výrobku	Cena
2000	Rozširovací profil o 15mm, strana pántov	ST7001	28,-
	Rozširovací profil o 15mm pre pevný segment, lištu do niky alebo protisegment	 ST7003	

Farba profilov - Sklo / dekor

Farba profilov	Kód farby	Prípl.	Sklo / dekor				
			bez Anti-Plaque Kód skla	s Anti-Plaque Kód skla			
stříborná lesklá	092	0,-	číre	321	0,-	322	0,-
			šedé	301		368	
			bronzové	341		378	
			Sand Plus	315	133,-	316	133,-
			Privatima	373		375	
			Bubbles	376		377	
			Zrkadlové sklo	380	416,-	381	416,-
			číre Timeless	331	177,-		

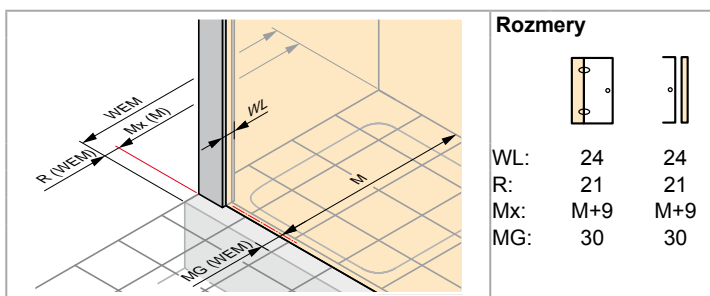
HÜPPE Solva pure s nástennou lištou 4-uholník



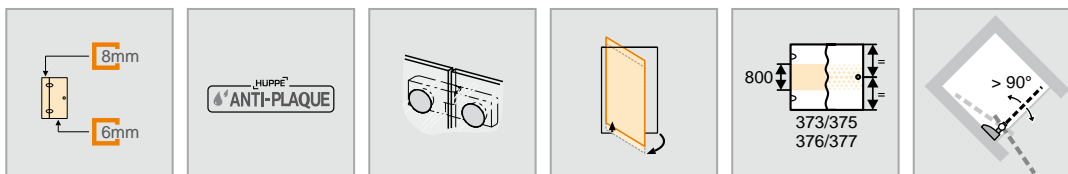
Upevnenie vľavo

Upevnenie vpravo

- Zrkadlové sklo (380/381): Pri objednávke treba uviesť, ktorý segment má byť zhotovený so zrkadlovým sklom. Pokiaľ to nie je uvedené, bude celý výrobok zhotovený so zrkadlovým sklom.
- Technické informácie pozri kapitola Farby profilov a Sklá / dekory.



WEM = Vstavaný rozmer vaničky (000)
 M = Montážny rozmer Stred skla (001)
 Prosím uveďte bezpodmienečne pri objednávke.



Křídlové dveře s pevným segmentem do niky


Výška	Typ	WEM	M (Střed skla)	C1/C2	Šířka vstupu	Upevňovací Číslo výrobku	Upevňovací Číslo výrobku	Základná cena
2000	800	775-805	775-805	266-281	450	ST0401	ST0501	890,-
	900	875-905	875-905	266-281	550	ST0402	ST0502	
	1000	975-1005	975-1005	266-281	650	ST0403	ST0503	935,-
	1100	1075-1105	1075-1105	266-281	750	ST0407	ST0507	
	1200	1175-1205	1175-1205	366-381	750	ST0404	ST0504	950,-
	1300	1275-1305	1275-1305	366-381	850	ST0405	ST0505	990,-
	1400	1375-1405	1375-1405	466-481	850	ST0406	ST0506	

Zhotovenie na mieru





Výška	Šířka dverná strana	Upevňovací Číslo výrobku	Upevňovací Číslo výrobku	Základná cena
1200-2000	700-1200	ST0480	ST0580	1.205,-
	1201-1500	ST0482	ST0582	1.828,-
2001-2200	700-1200	ST0481	ST0581	1.724,-
	1201-1500	ST0483	ST0583	2.346,-

Rozsah nastavenia = zadaný rozmer - 15mm / + 15mm


Skosenie / výrezy

Skosenie a výrezy	Prípl.
	Príplatok k zhotoveniu na mieru za každé skosenie/výrez
	133,-

Rozsah rozmerov: min. - max.

			
1200-2200	700-1500	200-600	max. 900

Naviac

Výška	Profil	Číslo výrobku	Cena
2000	Rozširovací profil o 15mm pre pevný segment, lištu do niky alebo protisegment	 ST7003	28,-

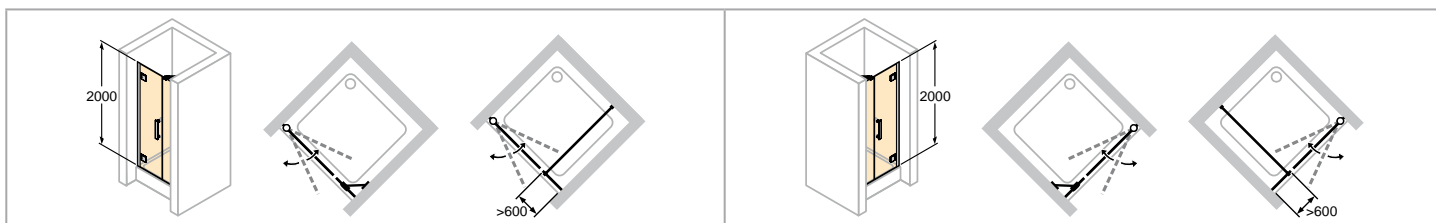
Varianta vybavenia

Varianta vybavenia	Prípl.
Vzpera tvaru T, kompletná (stena/sklo/stena) do 2000mm x 150mm	 925
	197,-

Farba profilov - Sklo / dekor

Farba profilov	Kód farby	Prípl.	Sklo / dekor				
			bez Anti-Plaque Kód skla	s Anti-Plaque Kód skla			
stříborná lesklá	092	0,-	číre	321	0,-	322	0,-
			šedé	301		368	
			bronzové	341		378	
			Sand Plus	315	133,-	316	133,-
			Privatima	373		375	
			Bubbles	376		377	
			Zrkadlové sklo	380	416,-	381	416,-
			číre Timeless	331	177,-		

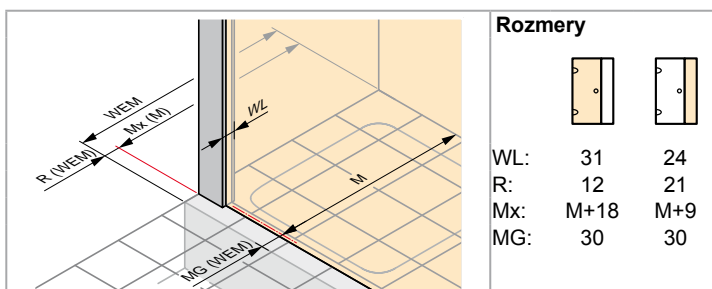
HÜPPE Solva pure s nástennou lištou 4-uholník



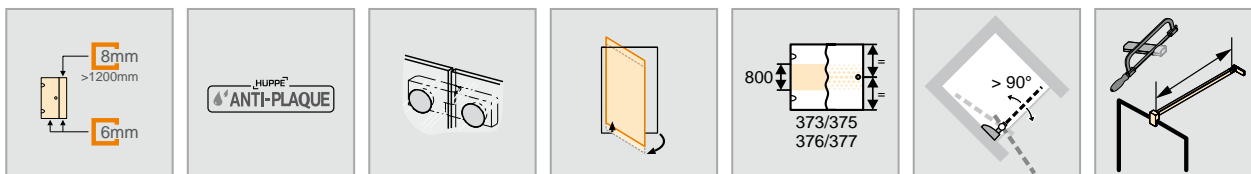
Upevnenie vľavo

Upevnenie vpravo

- Pieskované dekory 376/377 Bubbles, 373/375 Privatima a 315/316 Sand Plus sú možné až do šírky jednotlivých segmentov 1500mm.
- Zrkadlové sklo (380/381): Pri objednávke treba uviesť, ktorý segment má byť zhotovený so zrkadlovým sklom. Pokiaľ to nie je uvedené, bude celý výrobok zhotovený so zrkadlovým sklom.
- Technické informácie pozri kapitola Farby profilov a Sklá / dekory.



WEM = Vstavaný rozmer vaničky (000)
 M = Montážny rozmer Stred skla (001)
 Prosím uveďte bezpodmienečne pri objednávke.



Křídlové dveře s protisegmentom do niky


Výška	Typ	WEM	M (Střed skla)	Šířka protisegmentu	Šířka vstupu	Upevnenie vľavo Číslo výrobku	Upevnenie vpravo Číslo výrobku	Základná cena
2000	800	775-805	775-805	261-276	450	ST2901	ST3001	925,-
	900	875-905	875-905	261-276	550	ST2902	ST3002	
	1000	975-1005	975-1005	261-276	650	ST2903	ST3003	966,-
	1200	1175-1205	1175-1205	361-376	750	ST2904	ST3004	987,-

Zhotovenie na mieru

Výška	Šířka dverná strana	Upevnenie vľavo Číslo výrobku	Upevnenie vpravo Číslo výrobku	Základná cena
1200-2000	700-1200	ST2980	ST3080	1.205,-
	1201-2800	ST2982	ST3082	1.828,-
2001-2200	700-1200	ST2981	ST3081	1.724,-
	1201-2700	ST2983	ST3083	2.346,-

Rozsah nastavenia = zadaný rozmer - 15mm / + 5mm


Skosenie / výrezy

Skosenie a výrezy	Prípl.
	Príplatok k zhotoveniu na mieru za každé skosenie/výrez 133,-

Rozsah rozmerov: min. - max.

Diagram	Min. - Max.	Min. - Max.	Min. - Max.	Min. - Max.
	1200-2000	700-2800	max. 1000	200-1800
	2001-2200	700-2700	max. 900	200-1800

Naviac

Výška	Profil	Číslo výrobku	Cena
2000	Rozširovací profil o 15mm, strana pántov	ST7001	28,-
	Rozširovací profil o 15mm pre pevný segment, lištu do niky alebo protisegment	 ST7003	

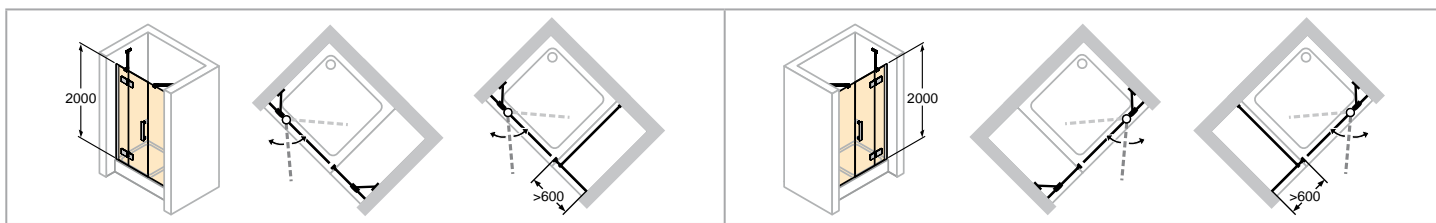
Varianta vybavenia

Varianta vybavenia	Prípl.
Vzpera tvaru T, kompletná (stena/sklo/stena) do 2000mm x 150mm 	925 197,-

Farba profilov - Sklo / dekor

Farba profilov	Kód farby	Prípl.	Sklo / dekor				
			bez Anti-Plaque Kód skla	s Anti-Plaque Kód skla			
stříborná lesklá	092	0,-	číre	321	0,-	322	0,-
			šedé	301		368	
			bronzové	341		378	
			Sand Plus	315	133,-	316	133,-
			Privatima	373		375	
			Bubbles	376		377	
			Zrkadlové sklo	380	416,-	381	416,-
			číre Timeless	331	177,-		

HÜPPE Solva pure s nástennou lištou 4-uholník

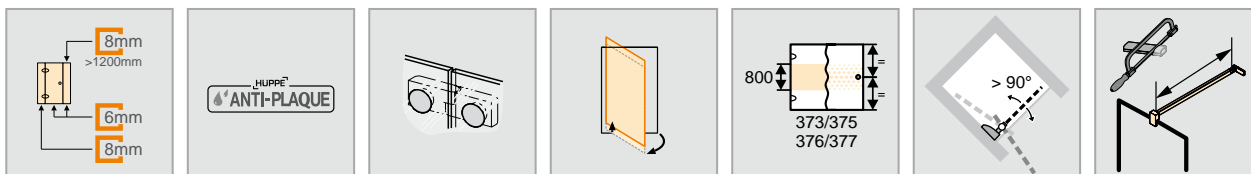


Upevnenie vľavo

Upevnenie vpravo

- Pieskované dekory 376/377 Bubbles, 373/375 Privatima a 315/316 Sand Plus sú možné až do šírky jednotlivých segmentov 1500mm.
- Zrkadlové sklo (380/381): Pri objednávke treba uviesť, ktorý segment má byť zhotovený so zrkadlovým sklom. Pokiaľ to nie je uvedené, bude celý výrobok zhotovený so zrkadlovým sklom.
- Technické informácie pozri kapitola Farby profilov a Sklá / dekory.

	<p>Rozmery</p> <p>WL: 24 R: 21 Mx: M+12 MG: 30</p>
<p>WEM = Vstavaný rozmer vaničky (000) M = Montážny rozmer Stred skla (001) Prosím uveďte bezpodmienečne pri objednávke.</p>	



Křídlové dveře s pevným segmentem a protisegmentem do niky

Výška	Typ	WEM	M (Střed skla)	Šířka pevného segmentu	Šířka protisegmentu	Šířka vstupu	Upevňovací číslo výrobku	Upevňovací číslo výrobku	Základná cena
2000	1100	1075-1105	1075-1105	268-283	241-256	550	ST1401	ST1501	1.150,-
	1200	1175-1205	1175-1205	268-283	241-256	650	ST1402	ST1502	
	1300	1275-1305	1275-1305	268-283	241-256	750	ST1403	ST1503	
	1400	1375-1405	1375-1405	368-383	241-256	750	ST1404	ST1504	1.189,-
	1500	1475-1505	1475-1505	368-383	241-256	850	ST1405	ST1505	
	1600	1575-1605	1575-1605	368-383	341-356	850	ST1406	ST1506	
	1700	1675-1705	1675-1705	468-483	341-356	850	ST1407	ST1507	
1800	1775-1805	1775-1805	468-483	441-456	850	ST1408	ST1508		

Zhotovenie na mieru

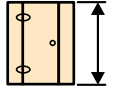
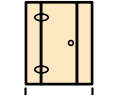
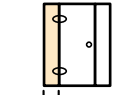
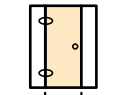
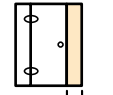
Výška	Šířka dverná strana	Upevňovací číslo výrobku	Upevňovací číslo výrobku	Základná cena
1200-2000	1100-1500	ST1480	ST1580	1.486,-
	1501-3300	ST1482	ST1582	2.108,-
2001-2200	1100-1500	ST1481	ST1581	2.004,-
	1501-3300	ST1483	ST1583	2.627,-

Rozsah nastavenia = zadaný rozmer - 15mm / + 15mm

Skosenie / výrezy

Skosenie a výrezy	Prípl.
 <p>Príplatok k zhotoveniu na mieru za každé skosenie/výrez</p>	133,-

Rozsah rozmerov: min. - max.

				
1200-2200	1100-3300	200-600	max. 900	200-1800

Naviac

Výška	Profil	Číslo výrobku	Cena
2000	Rozširovací profil o 15mm pre pevný segment, lištu do niky alebo protisegment	ST7003	28,-

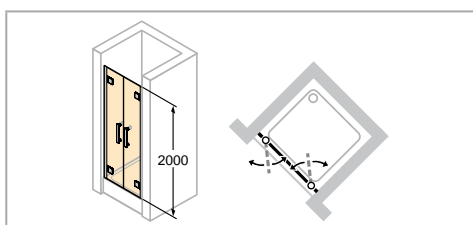
Varianta vybavenia

Varianta vybavenia	Prípl.
Vzpera tvaru F, kompletná (stena/sklo/sklo/stena) do 2000mm x 150mm x 150mm	926 352,-

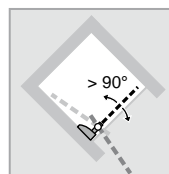
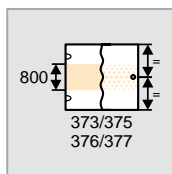
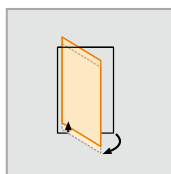
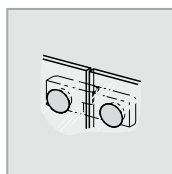

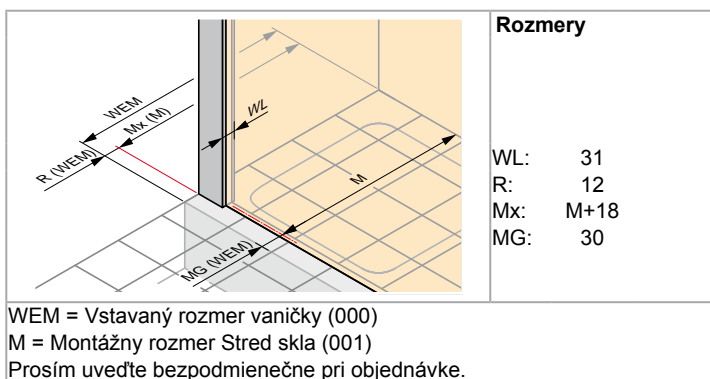
Farba profilov - Sklo / dekor

Farba profilov	Kód farby	Prípl.	Sklo / dekor				
			bez Anti-Plaque	s Anti-Plaque			
			Kód skla	Prípl.	Kód skla	Prípl.	
stříborná lesklá	092	0,-	čiré	321	0,-	322	0,-
			šedé	301		368	
			bronzové	341		378	
			Sand Plus	315	266,-	316	266,-
			Privatima	373		375	
			Bubbles	376		377	
			Zrkadlové sklo	380	416,-	381	416,-
			čiré Timeless	331	354,-		

HÜPPE Solva pure s nástennou lištou 4-uholník



- Zrkadlové sklo (380/381): Pri objednávke treba uviesť, ktorý segment má byť zhotovený so zrkadlovým sklom. Pokiaľ to nie je uvedené, bude celý výrobok zhotovený so zrkadlovým sklom.
- Technické informácie pozri kapitola Farby profilov a Sklá / dekory.



Lietacie dvere do niky



Výška	Typ	WEM	M (Stred skla)	Šírka vstupu	Číslo výrobku	Základná cena
2000	800	775-805	775-805	646	ST3301	1.144,-
	900	875-905	875-905	746	ST3302	
	1000	975-1005	975-1005	846	ST3303	1.205,-
	1100	1075-1105	1075-1105	946	ST3304	
	1200	1175-1205	1175-1205	1046	ST3305	

Zhotovenie na mieru

Výška	Šírka dverná strana	Číslo výrobku	Základná cena
1200-2000	600-1200	ST3380	1.486,-
	1201-1800	ST3382	2.108,-
2001-2200	600-1200	ST3381	2.004,-
	1201-1800	ST3383	2.627,-

Rozsah nastavenia = zadaný rozmer - 15mm / + 15mm

Rozsah rozmerov: min. - max.

	
1200-2200	600-1800

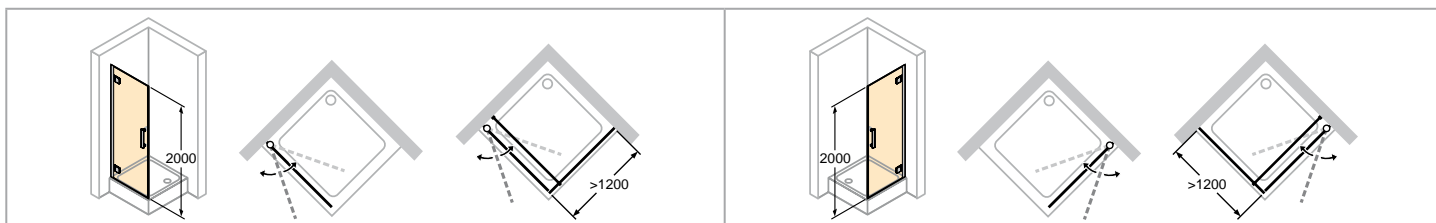
Naviac

Výška	Číslo výrobku	Cena
2000	Rozširovací profil o 15mm, strana pántov ST7001	28,-

Farba profilov - Sklo / dekor

Farba profilov	Kód farby	Prípl.	Sklo / dekor		bez Anti-Plaque		s Anti-Plaque	
					Kód skla	Prípl.	Kód skla	Prípl.
strieborná lesklá	092	0,-	číre	321	0,-	322	0,-	
			šedé	301		368		
			bronzové	341		378		
			Sand Plus	315	133,-	316	133,-	
			Privatima	373		375		
			Bubbles	376		377		
			Zrkadlové sklo	380	416,-	381	416,-	
			číre Timeless	331	177,-			

HÜPPE Solva pure s nástennou lištou 4-uholník

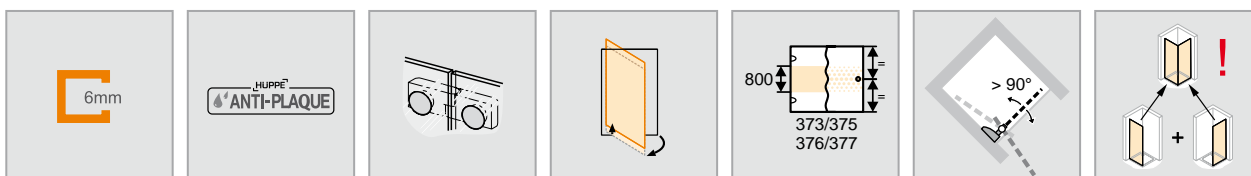


Upevnenie vľavo

Upevnenie vpravo

- Zrkadlové sklo (380/381): Pri objednávke treba uviesť, ktorý segment má byť zhotovený so zrkadlovým sklom. Pokiaľ to nie je uvedené, bude celý výrobok zhotovený so zrkadlovým sklom.
- Technické informácie pozri kapitola Farby profilov a Sklá / dekory.

	Rozmery
	<p>WL: 31 R: 12 Mx: M+18 MG: 30</p>
<p>WEM = Vstavaný rozmer vaničky (000) M = Montážny rozmer Stred skla (001) Prosím uveďte bezpodmienečne pri objednávke.</p>	



Křídlové dveře pre bočnú stenu

Doporučená montáž na sprchovú vaničku

Výška	Typ	WEM	M (Stred skla)	Šírka vstupu	Upevnenie vľavo Číslo výrobku	Upevnenie vpravo Číslo výrobku	Základná cena
2000	750	740-755	710-725	634	ST2501	ST2601	816,-
	800	790-805	760-775	684	ST2502	ST2602	
	900	890-905	860-875	784	ST2503	ST2603	
	1000	990-1005	960-975	864	ST2504	ST2604	857,-

POZOR: kompletný rohový vstup sa skladá z dvoch obj. čísiel.

Doporučená montáž priamo na podlahu

Výška	Typ	M (Stred skla)	Šírka vstupu	Upevnenie vľavo Číslo výrobku	Upevnenie vpravo Číslo výrobku	Základná cena
2000	750	742-757	666	ST2505	ST2605	816,-
	800	792-807	716	ST2506	ST2606	
	900	892-907	816	ST2507	ST2607	
	1000	992-1007	916	ST2508	ST2608	857,-

POZOR: kompletný rohový vstup sa skladá z dvoch obj. čísiel.

Zhotovenie na mieru



Výška	Šírka dverná strana	Upevnenie vľavo Číslo výrobku	Upevnenie vpravo Číslo výrobku	Základná cena
1200-2000	500-1000	ST2580	ST2680	1.153,-
2001-2200	500-900	ST2581	ST2681	1.412,-

Rozsah nastavenia = zadaný rozmer - 8mm / + 7mm

Skosenie / výrezy

Skosenie a výrezy	Prípl.
	Príplatok k zhotoveniu na mieru za každé skosenie/výrez 133,-

Rozsah rozmerov: min. - max.

	
1200-2000	500-1000
2001-2200	500-900

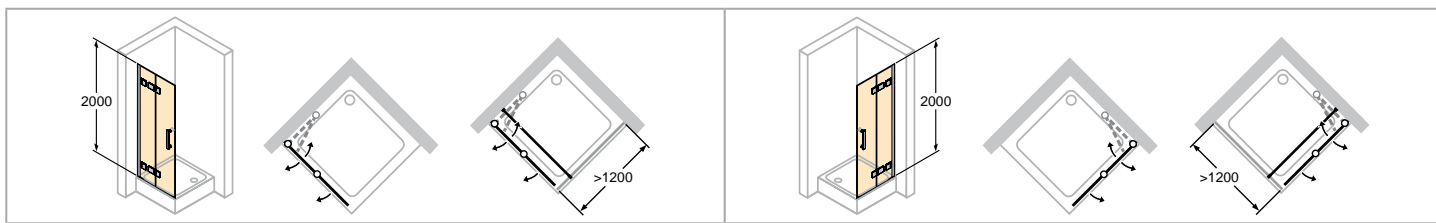
Naviac

Výška	Číslo výrobku	Cena
2000	Rozširovací profil o 15mm, strana pántov ST7001	28,-

Farba profilov - Sklo / dekor

Farba profilov	Kód farby	Prípl.	Sklo / dekor		bez Anti-Plaque		s Anti-Plaque	
			Kód skla	Prípl.	Kód skla	Prípl.		
strieborná lesklá	092	0,-	číre	321	0,-	322	0,-	
			šedé	301		368		
			bronzové	341		378		
			Sand Plus	315	133,-	316	133,-	
			Privatima	373		375		
			Bubbles	376		377		
			Zrkadlové sklo	380	416,-	381	416,-	
			číre Timeless	331	177,-			

HÜPPE Solva pure s nástennou lištou 4-uholník

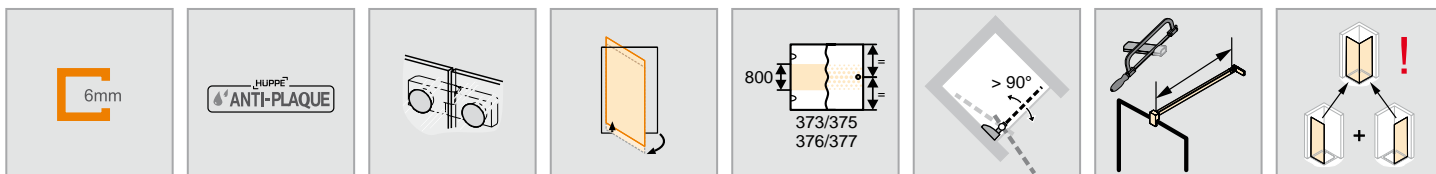


Upevnenie vľavo

Upevnenie vpravo

- Zrkadlové sklo (380/381): Pri objednávke treba uviesť, ktorý segment má byť zhotovený so zrkadlovým sklom. Pokiaľ to nie je uvedené, bude celý výrobok zhotovený so zrkadlovým sklom.
- Technické informácie pozri kapitola Farby profilov a Sklá / dekory.

	<p>Rozmery</p> <p>WL: 31 R: 12 Mx: M+18 MG: 30</p>
<p>WEM = Vstavaný rozmer vaničky (000) M = Montážny rozmer Stred skla (001) Prosím uveďte bezpodmienečne pri objednávke.</p>	



Křídlové sklapovací dveře pre bočnú stenu

Doporučená montáž na sprchovú vaničku

Výška	Typ	WEM	M (Stred skla)	Šírka vstupu	Upevnenie vľavo Číslo výrobku	Upevnenie vpravo Číslo výrobku	Základná cena
2000	700	690-705	660-675	574	ST4501	ST4601	935,-
	750	740-755	710-725	624	ST4502	ST4602	
	800	790-805	760-775	674	ST4503	ST4603	
	900	890-905	860-875	774	ST4504	ST4604	
	1000	990-1005	960-975	874	ST4505	ST4605	953,-
	1200	1190-1205	1160-1175	1074	ST4506	ST4606	991,-

POZOR: kompletný rohový vstup sa skladá z dvoch obj. čísiel.

Doporučená montáž priamo na podlahu

Výška	Typ	M (Stred skla)	Šírka vstupu	Upevnenie vľavo Číslo výrobku	Upevnenie vpravo Číslo výrobku	Základná cena
2000	700	692-707	604	ST4507	ST4607	935,-
	750	742-757	654	ST4508	ST4608	
	800	792-807	704	ST4509	ST4609	
	900	892-907	804	ST4510	ST4610	
	1000	992-1007	904	ST4511	ST4611	953,-
	1200	1192-1207	1104	ST4512	ST4612	991,-

POZOR: kompletný rohový vstup sa skladá z dvoch obj. čísiel.

Zhotovenie na mieru

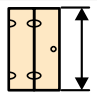
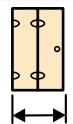
Výška	Šírka dverná strana	Upevnenie vľavo Číslo výrobku	Upevnenie vpravo Číslo výrobku	Základná cena
1200-2000	500-1250	ST4580	ST4680	1.268,-

Rozsah nastavenia = zadaný rozmer - 8mm / + 7mm

Skosenie / výrezy

Skosenie a výrezy	Prípl.
	Príplatok k zhotoveniu na mieru za každé skosenie/výrez 133,-

Rozsah rozmerov: min. - max.

	
1200-2000	500-1250

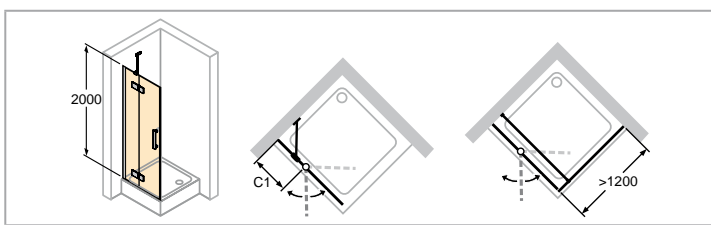
Naviac

Výška	Číslo výrobku	Cena
2000	Rozširovací profil o 15mm, strana pántov ST7001	28,-

Farba profilov - Sklo / dekor

Farba profilov	Kód farby	Prípl.	Sklo / dekor		bez Anti-Plaque		s Anti-Plaque	
			Kód skla	Prípl.	Kód skla	Prípl.		
stříborná lesklá	092	0,-	čire	321	0,-	322	0,-	
			šedé	301		368		
			bronzové	341		378		
			Sand Plus	315	133,-	316	133,-	
			Privatima	373		375		
			Bubbles	376		377		
			Zrkadlové sklo	380	416,-	381	416,-	
			čire Timeless	331	177,-			

HÜPPE Solva pure s nástennou lištou 4-uholník

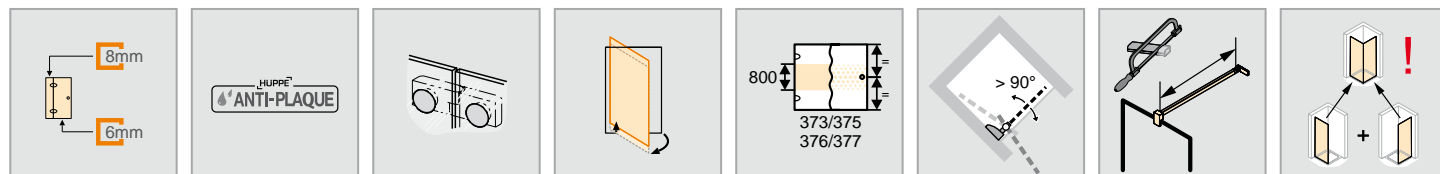


- Zrkadlové sklo (380/381): Pri objednávke treba uviesť, ktorý segment má byť zhotovený so zrkadlovým sklom. Pokiaľ to nie je uvedené, bude celý výrobok zhotovený so zrkadlovým sklom.
- Technické informácie pozri kapitola Farby profilov a Sklá / dekory.

Rozmery

WL: 24
R: 21
Mx: M+9
MG: 30

WEM = Vstavaný rozmer vaničky (000)
M = Montážny rozmer Stred skla (001)
Prosím uveďte bezpodmienečne pri objednávke.



Křídlové dveře s pevným segmentem pro bočnou stenu

Upevnenie vľavo

Doporučená montáž na sprchovú vaničku

Výška	Typ	WEM	M (Stred skla)	C1	Šírka vstupu	Číslo výrobku	Základná cena
2000	750	740-755	710-725	232-247	450	ST0601	853,-
	800	790-805	760-775	282-297	450	ST0602	
	900	890-905	860-875	282-297	550	ST0603	
	1000	990-1005	960-975	382-397	550	ST0604	896,-
	1100	1090-1105	1060-1075	482-497	550	ST0611	
	1200	1190-1205	1160-1175	482-497	650	ST0605	912,-
	1300	1290-1305	1260-1275	482-497	750	ST0612	950,-
	1400	1390-1405	1360-1375	582-597	750	ST0613	

POZOR: kompletný rohový vstup sa skladá z dvoch obj. čísiel.

Upevnenie vľavo

Doporučená montáž priamo na podlahu

Výška	Typ	M (Stred skla)	C1	Šírka vstupu	Číslo výrobku	Základná cena
2000	750	742-757	264-279	450	ST0606	853,-
	800	792-807	314-329	450	ST0607	
	900	892-907	314-329	550	ST0608	
	1000	992-1007	414-429	550	ST0609	896,-
	1100	1092-1107	514-529	550	ST0614	
	1200	1192-1207	514-529	650	ST0610	912,-
	1300	1292-1307	514-529	750	ST0615	950,-
	1400	1392-1407	614-629	750	ST0616	

POZOR: kompletný rohový vstup sa skladá z dvoch obj. čísiel.

Zhotovenie na mieru - Upevnenie vľavo





Výška	Šírka dverná strana	Číslo výrobku	Základná cena
1200-2000	700-1200	ST0680	1.153,-
	1201-1500	ST0682	1.464,-
2001-2200	700-1200	ST0681	1.412,-
	1201-1500	ST0683	1.723,-

Rozsah nastavenia = zadaný rozmer - 8mm / + 7mm


Skosenie / výrezy

Skosenie a výrezy	Prípl.
	Príplatok k zhotoveniu na mieru za každé skosenie/výrez 133,-

Rozsah rozmerov: min. - max.

			
1200-2200	700-1500	200-600	max. 900

Naviac

Výška	Profil	Číslo výrobku	Cena
2000	Rozširovací profil o 15mm pre pevný segment, lištu do niky alebo protisegment	 ST7003	28,-

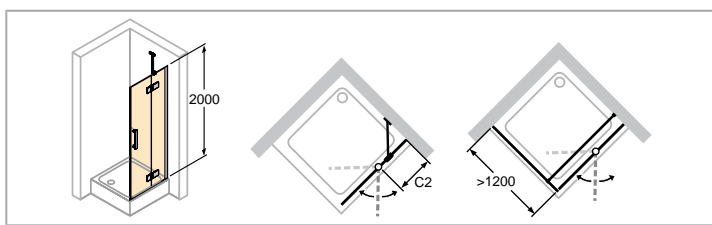
Varianta vybavenia

Varianta vybavenia	Prípl.
Vzpera tvaru T, kompletná (stena/sklo/sklo) do 2000mm x 150mm	 927 140,-

Farba profilov - Sklo / dekor

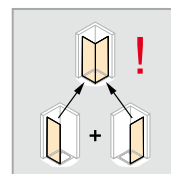
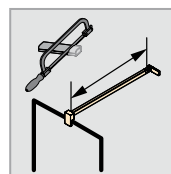
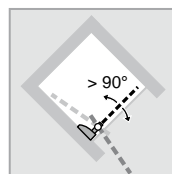
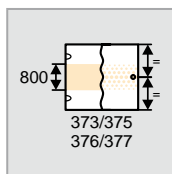
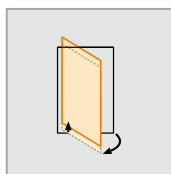
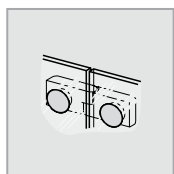
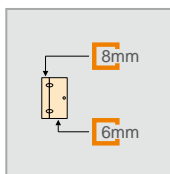
Farba profilov	Kód farby	Prípl.	Sklo / dekor		bez Anti-Plaques		s Anti-Plaques	
			Kód skla	Prípl.	Kód skla	Prípl.	Kód skla	Prípl.
stříborná lesklá	092	0,-	čiré	321	0,-	322	0,-	
			šedé	301		368		
			bronzové	341		378		
			Sand Plus	315	133,-	316	133,-	
			Privatima	373		375		
			Bubbles	376		377		
			Zrkadlové sklo	380	416,-	381	416,-	
			čiré Timeless	331	177,-			

HÜPPE Solva pure s nástennou lištou 4-uholník



- Zrkadlové sklo (380/381): Pri objednávke treba uviesť, ktorý segment má byť zhotovený so zrkadlovým sklom. Pokiaľ to nie je uvedené, bude celý výrobok zhotovený so zrkadlovým sklom.
- Technické informácie pozri kapitola Farby profilov a Sklá / dekory.

	<p>Rozmery</p> <p>WL: 24 R: 21 Mx: M+9 MG: 30</p>
<p>WEM = Vstavaný rozmer vaničky (000) M = Montážny rozmer Stred skla (001) Prosím uveďte bezpodmienečne pri objednávke.</p>	



Křídlové dveře s pevným segmentem pro bočnú stenu

Upevnenie vpravo

Doporučená montáž na sprchovú vaničku

Výška	Typ	WEM	M (Stred skla)	C2	Šírka vstupu	Číslo výrobku	Základná cena
2000	750	740-755	710-725	232-247	450	ST0701	853,-
	800	790-805	760-775	282-297	450	ST0702	
	900	890-905	860-875	282-297	550	ST0703	
	1000	990-1005	960-975	382-397	550	ST0704	896,-
	1100	1090-1105	1060-1075	482-497	550	ST0711	
	1200	1190-1205	1160-1175	482-497	650	ST0705	912,-
	1300	1290-1305	1260-1275	482-497	750	ST0712	950,-
	1400	1390-1405	1360-1375	582-597	750	ST0713	

POZOR: kompletný rohový vstup sa skladá z dvoch obj. čísiel.

Upevnenie vpravo

Doporučená montáž priamo na podlahu

Výška	Typ	M (Stred skla)	C2	Šírka vstupu	Číslo výrobku	Základná cena
2000	750	742-757	264-279	450	ST0706	853,-
	800	792-807	314-329	450	ST0707	
	900	892-907	314-329	550	ST0708	
	1000	992-1007	414-429	550	ST0709	896,-
	1100	1092-1107	514-529	550	ST0714	
	1200	1192-1207	514-529	650	ST0710	912,-
	1300	1292-1307	514-529	750	ST0715	950,-
	1400	1392-1407	614-629	750	ST0716	


POZOR: kompletný rohový vstup sa skladá z dvoch obj. čísiel.

Zhotovenie na mieru - Upevnenie vpravo

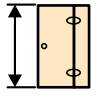
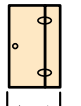
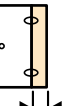
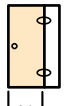
Výška	Šírka dverná strana	Číslo výrobku	Základná cena
1200-2000	700-1200	ST0780	1.153,-
	1201-1500	ST0782	1.464,-
2001-2200	700-1200	ST0781	1.412,-
	1201-1500	ST0783	1.723,-

Rozsah nastavenia = zadaný rozmer - 8mm / + 7mm


Skosenie / výrezy

Skosenie a výrezy	Prípl.
	Príplatok k zhotoveniu na mieru za každé skosenie/výrez 133,-

Rozsah rozmerov: min. - max.

			
1200-2200	700-1500	200-600	max. 900

Naviac

Výška	Profil	Číslo výrobku	Cena
2000	Rozširovací profil o 15mm pre pevný segment, lištu do niky alebo protisegment 	ST7003	28,-

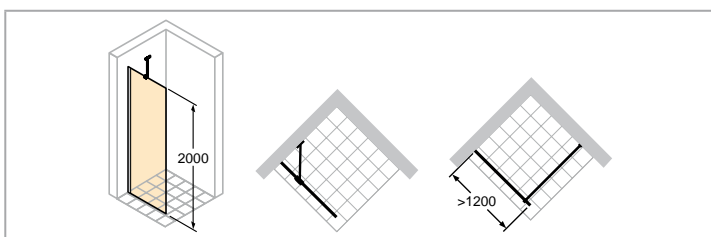
Varianta vybavenia

Varianta vybavenia	Prípl.
Vzpera tvaru T, kompletná (stena/sklo/sklo) do 2000mm x 150mm 	927 140,-

Farba profilov - Sklo / dekor

Farba profilov	Kód farby	Prípl.	Sklo / dekor		bez Anti-Plaque		s Anti-Plaque	
			Kód skla	Prípl.	Kód skla	Prípl.	Kód skla	Prípl.
stříborná lesklá	092	0,-	čiré	321	0,-	322	0,-	
			šedé	301		368		
			bronzové	341		378		
			Sand Plus	315	133,-	316	133,-	
			Privatima	373		375		
			Bubbles	376		377		
			Zrkadlové sklo	380	416,-	381	416,-	
			čiré Timeless	331	177,-			

HÜPPE Solva pure s nástennou lištou 4-uholník

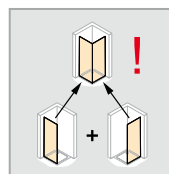
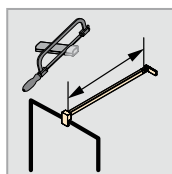
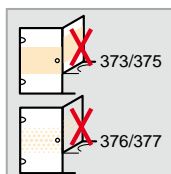
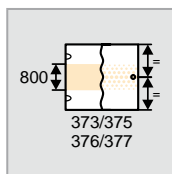
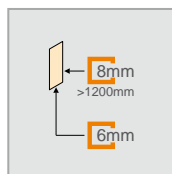


- Pieskované dekory 376/377 Bubbles, 373/375 Privatima a 315/316 Sand Plus sú možné až do šírky jednotlivých segmentov 1200mm.
- Skrátaná bočná stena na vani je kombinovateľná len s dverami do niky.
- Výška umiestnenia držiaku na uteráky sa môže zvoliť individuálne a musí sa uviesť pri objednávke. Pri chýbajúcom údaji bude držiak na uteráky dodaný vždy v strede skla (výška a šírka).

Rozmery

WL: 24
R: 21
Mx: M+9
MG: 30

WEM = Vstavaný rozmer vaničky (000)
M = Montážny rozmer Stred skla (001)
Prosím uveďte bezpodmienečne pri objednávke.



Bočná stena pre krídlové dvere / Krídlové sklápovacie dvere / Krídlové dvere s pevným segmentom

Doporučená montáž na sprchovú vaničku

	Typ	WEM	M (Stred skla)	Číslo výrobku	Základná cena
2000	SW 700	690-705	660-675	ST0801	381,-
	SW 750	740-755	710-730	ST0802	
	SW 800	790-805	760-775	ST0803	
	SW 900	890-905	860-875	ST0804	405,-
	SW 1000	990-1005	960-975	ST0805	
	SW 1200	1190-1205	1160-1175	ST0806	

POZOR: kompletný rohový vstup sa skladá z dvoch obj. čísiel.

Doporučená montáž priamo na podlahu

	Typ	M (Stred skla)	Číslo výrobku	Základná cena
2000	SW 700	692-707	ST0812	381,-
	SW 750	742-757	ST0813	
	SW 800	792-807	ST0814	
	SW 900	892-907	ST0815	405,-
	SW 1000	992-1007	ST0816	
	SW 1200	1192-1207	ST0817	

POZOR: kompletný rohový vstup sa skladá z dvoch obj. čísiel.

Zhotovenie na mieru

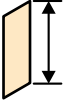
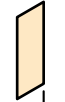
Výška	Typ	Šírka	Upevnenie vľavo/vpravo Číslo výrobku	Upevnenie vľavo Číslo výrobku	Upevnenie vpravo Číslo výrobku	Základná cena
1200-2000	Štandardné zhotovenie na mieru	200-1200	ST0880			499,-
	Štandardné zhotovenie na mieru	1201-1800	ST0882			809,-
2001-2200	Štandardné zhotovenie na mieru	200-1200	ST0881			757,-
	Štandardné zhotovenie na mieru	1201-1800	ST0883			1.068,-
1200-2000	SWK na vani	200-1200		ST5084	ST5184	499,-
	SWK na vani	1201-1800		ST5086	ST5186	809,-

Rozsah nastavenia = zadaný rozmer - 8mm / + 7mm


Skosenie / výrezy

Skosenie a výrezy	Prípl.
	Príplatok k zhotoveniu na mieru za každé skosenie/výrez
	133,-

Rozsah rozmerov: min. - max.

	
1200-2200	200-1800

Naviac

Výška	Profil	Číslo výrobku	Cena
2000	Rozširovací profil o 15mm pre pevný segment, lištu do niky alebo protisegment	 ST7003	28,-

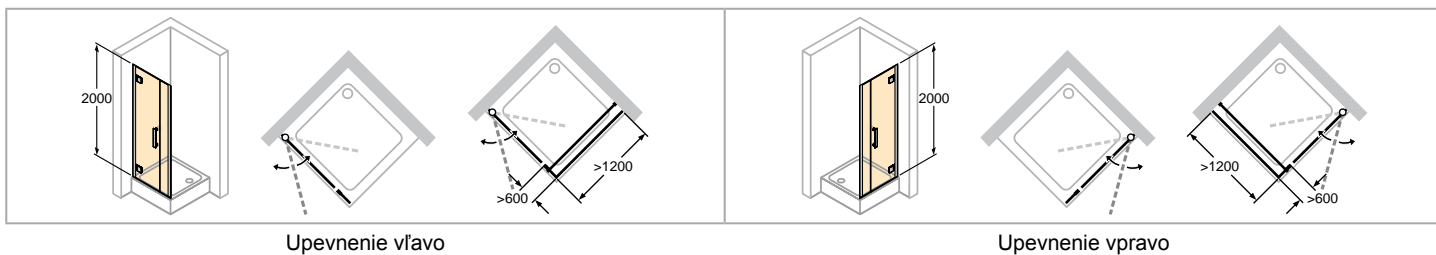
Varianta vybavenia

Varianta vybavenia	Prípl.
Držiak tyče na uterák (strieborná pololesklá)	T99
	189,-

Farba profilov - Sklo / dekor

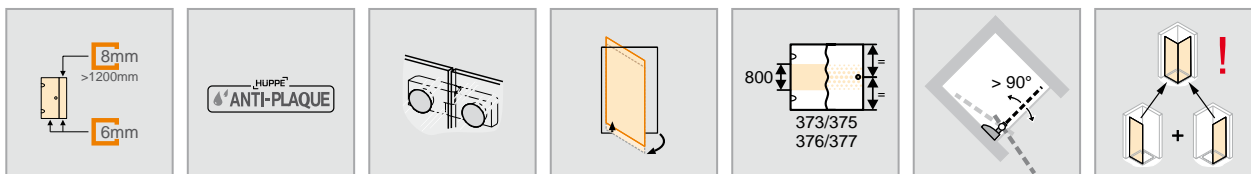
Farba profilov	Kód farby	Prípl.	Sklo / dekor		bez Anti-Plaque		s Anti-Plaque	
			Kód skla	Prípl.	Kód skla	Prípl.		
strieborná lesklá	092	0,-	číre	321	0,-	322	0,-	
			šedé	301		368		
			bronzové	341		378		
			Sand Plus	315	133,-	316	133,-	
			Privatima	373		375		
			Bubbles	376		377		
			Zrkadlové sklo	380	416,-	381	416,-	
			číre Timeless	331	177,-			

HÜPPE Solva pure s nástennou lištou 4-uholník



- Zrkadlové sklo (380/381): Pri objednávke treba uviesť, ktorý segment má byť zhotovený so zrkadlovým sklom. Pokiaľ to nie je uvedené, bude celý výrobok zhotovený so zrkadlovým sklom.
- Technické informácie pozri kapitola Farby profilov a Sklá / dekory.

	<p>Rozmery</p> <p>WL: 31 R: 12 Mx: M+18 MG: 30</p>
<p>WEM = Vstavaný rozmer vaničky (000) M = Montážny rozmer Stred skla (001) Prosím uveďte bezpodmienečne pri objednávke.</p>	



Křídlové dveře s protisegmentom pre bočnú stenu

Doporučená montáž na sprchovú vaničku

Výška	Typ	WEM	M (Stred skla)	Šírka protisegmentu	Šírka vstupu	Upevnenie vľavo Číslo výrobku	Upevnenie vpravo Číslo výrobku	Základná cena
2000	800	775-805	748-778	261-276	450	ST3101	ST3201	886,-
	900	875-905	848-878	261-276	550	ST3102	ST3202	
	1000	975-1005	948-978	261-276	650	ST3103	ST3203	935,-
	1200	1175-1205	1148-1178	361-376	750	ST3104	ST3204	945,-

POZOR: kompletný rohový vstup sa skladá z dvoch obj. čísiel.

Doporučená montáž priamo na podlahu

Výška	Typ	M (Stred skla)	Šírka protisegmentu	Šírka vstupu	Upevnenie vľavo Číslo výrobku	Upevnenie vpravo Číslo výrobku	Základná cena
2000	800	785-815	270-285	450	ST3105	ST3205	886,-
	900	885-915	270-285	550	ST3106	ST3206	
	1000	985-1015	270-285	650	ST3107	ST3207	935,-
	1200	1185-1215	370-385	750	ST3108	ST3208	945,-


POZOR: kompletný rohový vstup sa skladá z dvoch obj. čísiel.

Zhotovenie na mieru





Výška	Šírka dverná strana	Upevnenie vľavo Číslo výrobku	Upevnenie vpravo Číslo výrobku	Základná cena
1200-2000	700-1200	ST3180	ST3280	1.153,-
	1201-2800	ST3182	ST3282	1.464,-
2001-2200	700-1200	ST3181	ST3281	1.412,-
	1201-2700	ST3183	ST3283	1.723,-

Rozsah nastavenia = zadaný rozmer - 15mm / + 15mm

Skosenie / výrezy

Skosenie a výrezy	Prípl.
 Príplatok k zhotoveniu na mieru za každé skosenie/výrez	133,-

Rozsah rozmerov: min. - max.

			
1200-2000	700-2800	max. 1000	200-1800
2001-2200	700-2700	max. 900	200-1800

Naviac

Výška	Číslo výrobku	Cena
2000	Rozširovací profil o 15mm, strana pántov ST7001	28,-

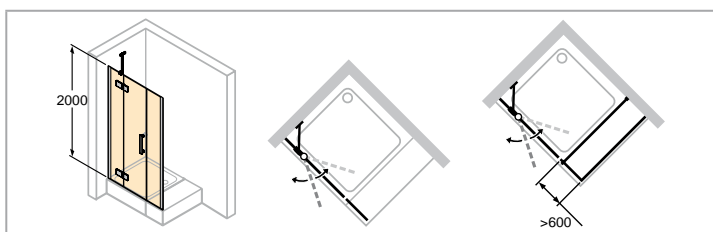
Varianta vybavenia

Varianta vybavenia	Prípl.
Vzpera tvaru T, kompletná (stena/sklo/sklo) do 2000mm x 150mm 	927 140,-

Farba profilov - Sklo / dekor

Farba profilov	Kód farby	Prípl.	Sklo / dekor		bez Anti-Plaque		s Anti-Plaque	
			Kód skla	Prípl.	Kód skla	Prípl.		
stříborná lesklá	092	0,-	číre	321	0,-	322	0,-	
			šedé	301		368		
			bronzové	341		378		
			Sand Plus	315	133,-	316	133,-	
			Privatima	373		375		
			Bubbles	376		377		
			Zrkadlové sklo	380	416,-	381	416,-	
			číre Timeless	331	177,-			

HÜPPE Solva pure s nástennou lištou 4-uholník

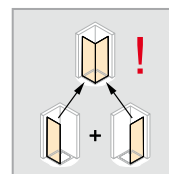
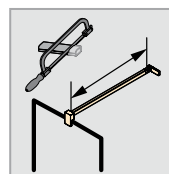
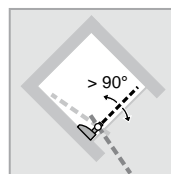
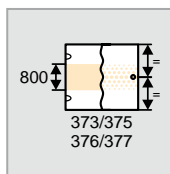
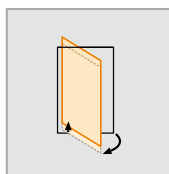
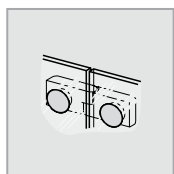
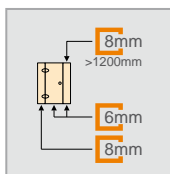


- Zrkadlové sklo (380/381): Pri objednávke treba uviesť, ktorý segment má byť zhotovený so zrkadlovým sklom. Pokiaľ to nie je uvedené, bude celý výrobok zhotovený so zrkadlovým sklom.
- Technické informácie pozri kapitola Farby profilov a Sklá / dekory.

Rozmery

WL: 24
R: 21
Mx: M+9
MG: 30

WEM = Vstavaný rozmer vaničky (000)
M = Montážny rozmer Stred skla (001)
Prosím uveďte bezpodmienečne pri objednávke.



Křídlové dveře s pevným segmentem a protisegmentem pre bočnú stenu

Upevnenie vľavo

Doporučená montáž na sprchovú vaničku

Výška	Typ	WEM	M (Stred skla)	Šírka pevného segmentu	Šírka protisegmentu	Šírka vstupu	Číslo výrobku	Základná cena
2000	1100	1075-1105	1048-1078	268-283	241-256	550	ST1601	1.150,-
	1200	1175-1205	1148-1178	268-283	241-256	650	ST1602	
	1300	1275-1305	1248-1278	268-283	241-256	750	ST1603	
	1400	1375-1405	1348-1378	368-383	341-356	750	ST1604	1.189,-
	1500	1475-1505	1448-1478	368-383	341-356	850	ST1605	
	1600	1575-1605	1548-1578	368-383	341-356	850	ST1611	
	1700	1675-1705	1648-1678	468-483	441-456	850	ST1612	
	1800	1775-1805	1748-1778	468-483	441-456	850	ST1613	

POZOR: kompletný rohový vstup sa skladá z dvoch obj. čísiel.

Upevnenie vľavo

Doporučená montáž priamo na podlahu

Výška	Typ	M (Stred skla)	Šírka pevného segmentu	Šírka protisegmentu	Šírka vstupu	Číslo výrobku	Základná cena
2000	1100	1085-1115	272-287	246-270	550	ST1606	1.150,-
	1200	1185-1215	272-287	246-270	650	ST1607	
	1300	1285-1315	272-287	246-270	750	ST1608	
	1400	1385-1415	372-387	346-370	750	ST1609	1.189,-
	1500	1485-1515	372-387	346-370	850	ST1610	
	1600	1585-1615	372-387	346-370	850	ST1614	
	1700	1685-1715	472-487	446-470	850	ST1615	
	1800	1785-1815	472-487	446-470	850	ST1616	


POZOR: kompletný rohový vstup sa skladá z dvoch obj. čísiel.

Zhotovenie na mieru - Upevnenie vľavo






Výška	Šírka dverná strana	Číslo výrobku	Základná cena
1200-2000	900-1200	ST1680	1.486,-
	1201-3300	ST1682	1.796,-
2001-2200	900-1200	ST1681	1.744,-
	1201-3300	ST1683	2.055,-

Rozsah nastavenia = zadaný rozmer - 15mm / + 15mm

Skosenie / výrezy

Skosenie a výrezy	Prípl.
	Príplatok k zhotoveniu na mieru za každé skosenie/výrez 133,-


Rozsah rozmerov: min. - max.

				
1200-2200	900-3300	200-600	max. 900	200-1800

Naviac

Výška	Profil	Číslo výrobku	Cena
2000	Rozširovací profil o 15mm pre pevný segment, lištu do niky alebo protisegment	ST7003	28,-

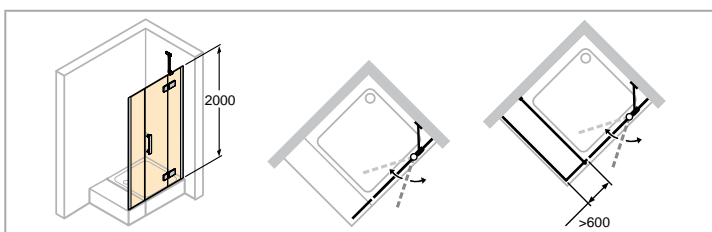
Varianta vybavenia

Varianta vybavenia voliteľná	Prípl.
Vzpera tvaru F, kompletná (stena/sklo/sklo/sklo) do 2000mm x 150mm x 150mm	 928 295,-

Farba profilov - Sklo / dekor

Farba profilov	Kód farby	Prípl.	Sklo / dekor		bez Anti-Plaques		s Anti-Plaques	
			Kód skla	Prípl.	Kód skla	Prípl.		
strieborná lesklá	092	0,-	číre	321	0,-	322	0,-	
			šedé	301		368		
			bronzové	341		378		
			Sand Plus	315	266,-	316	266,-	
			Privatima	373		375		
			Bubbles	376		377		
			Zrkadlové sklo	380	416,-	381	416,-	
			číre Timeless	331	354,-			

HÜPPE Solva pure s nástennou lištou 4-uholník

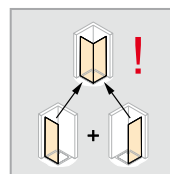
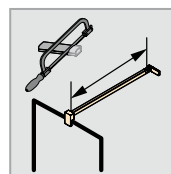
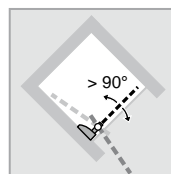
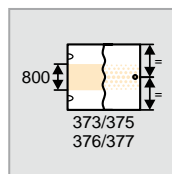
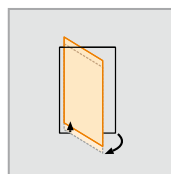
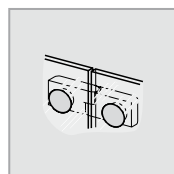
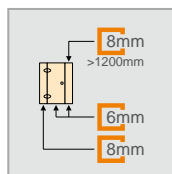


- Zrkadlové sklo (380/381): Pri objednávke treba uviesť, ktorý segment má byť zhotovený so zrkadlovým sklom. Pokiaľ to nie je uvedené, bude celý výrobok zhotovený so zrkadlovým sklom.
- Technické informácie pozri kapitola Farby profilov a Sklá / dekory.

Rozmery

WL: 24
R: 21
Mx: M+9
MG: 30

WEM = Vstavaný rozmer vaničky (000)
M = Montážny rozmer Stred skla (001)
Prosím uveďte bezpodmienečne pri objednávke.



Křídlové dveře s pevným segmentem a protisegmentem pre bočnú stenu

Upevnenie vpravo

Doporučená montáž na sprchovú vaničku

Výška	Typ	WEM	M (Stred skla)	Šírka pevného segmentu	Šírka protisegmentu	Šírka vstupu	Číslo výrobku	Základná cena
2000	1100	1075-1105	1048-1078	268-283	241-256	550	ST1701	1.150,-
	1200	1175-1205	1148-1178	268-283	241-256	650	ST1702	
	1300	1275-1305	1248-1278	268-283	241-256	750	ST1703	
	1400	1375-1405	1348-1378	368-383	341-356	750	ST1704	1.189,-
	1500	1475-1505	1448-1478	368-383	341-356	850	ST1705	
	1600	1575-1605	1548-1578	368-383	341-356	850	ST1711	
	1700	1675-1705	1648-1678	468-483	441-456	850	ST1712	
	1800	1775-1805	1748-1778	468-483	441-456	850	ST1713	

POZOR: kompletný rohový vstup sa skladá z dvoch obj. čísiel.

Upevnenie vpravo

Doporučená montáž priamo na podlahu

Výška	Typ	M (Stred skla)	Šírka pevného segmentu	Šírka protisegmentu	Šírka vstupu	Číslo výrobku	Základná cena
2000	1100	1085-1115	272-287	246-270	550	ST1706	1.150,-
	1200	1185-1215	272-287	246-270	650	ST1707	
	1300	1285-1315	272-287	246-270	750	ST1708	
	1400	1385-1415	372-387	346-370	750	ST1709	1.189,-
	1500	1485-1515	372-387	346-370	850	ST1710	
	1600	1585-1615	372-387	346-370	850	ST1714	
	1700	1685-1715	472-487	446-470	850	ST1715	
	1800	1785-1815	472-487	446-470	850	ST1716	


POZOR: kompletný rohový vstup sa skladá z dvoch obj. čísiel.

Zhotovenie na mieru - Upevnenie vpravo






Výška	Šírka dverná strana	Číslo výrobku	Základná cena
1200-2000	900-1200	ST1780	1.486,-
	1201-3300	ST1782	1.796,-
2001-2200	900-1200	ST1781	1.744,-
	1201-3300	ST1783	2.055,-

Rozsah nastavenia = zadaný rozmer - 15mm / + 15mm

Skosenie / výrezy

Skosenie a výrezy	Prípl.
	Príplatok k zhotoveniu na mieru za každé skosenie/výrez 133,-


Rozsah rozmerov: min. - max.

				
1200-2200	900-3300	200-600	max. 900	200-1800

Naviac

Výška	Profil	Číslo výrobku	Cena
2000	Rozširovací profil o 15mm pre pevný segment, lištu do niky alebo protisegment	ST7003	28,-

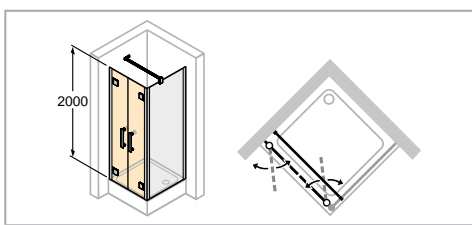
Varianta vybavenia

Varianta vybavenia voliteľná	Prípl.
Vzpera tvaru F, kompletná (stena/sklo/sklo/sklo) do 2000mm x 150mm x 150mm	 928 295,-

Farba profilov - Sklo / dekor

Farba profilov	Kód farby	Prípl.	Sklo / dekor		bez Anti-Plaques		s Anti-Plaques	
			Kód skla	Prípl.	Kód skla	Prípl.	Kód skla	Prípl.
strieborná lesklá	092	0,-	číre	321	0,-	322	0,-	
			šedé	301		368		
			bronzové	341		378		
			Sand Plus	315	266,-	316	266,-	
			Privatima	373		375		
			Bubbles	376		377		
			Zrkadlové sklo	380	416,-	381	416,-	
			číre Timeless	331	354,-			

HÜPPE Solva pure s nástennou lištou 4-uholník

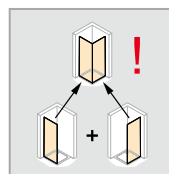
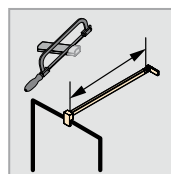
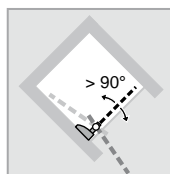
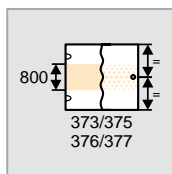
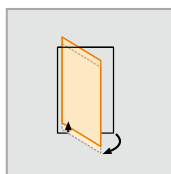
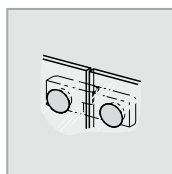



- Zrkadlové sklo (380/381): Pri objednávke treba uviesť, ktorý segment má byť zhotovený so zrkadlovým sklom. Pokiaľ to nie je uvedené, bude celý výrobok zhotovený so zrkadlovým sklom.
- Technické informácie pozri kapitola Farby profilov a Sklá / dekory.

Rozmery

WL: 31
R: 12
Mx: M+18
MG: 30

WEM = Vstavaný rozmer vaničky (000)
M = Montážny rozmer Stred skla (001)
Prosím uveďte bezpodmienečne pri objednávke.



Lietacie dvere pre bočnú stenu

Doporučená montáž na sprchovú vaničku

Výška	Typ	WEM	M (Stred skla)	Šírka vstupu	Číslo výrobku	Základná cena
2000	800	775-805	740-770	612	ST4101	1.144,-
	900	875-905	840-870	712	ST4102	
	1000	975-1005	940-970	812	ST4103	1.205,-
	1100	1075-1105	1040-1070	912	ST4107	
	1200	1175-1205	1140-1170	1012	ST4108	

POZOR: kompletný rohový vstup sa skladá z dvoch obj. čísiel.

Doporučená montáž priamo na podlahu

Výška	Typ	M (Stred skla)	Šírka vstupu	Číslo výrobku	Základná cena
2000	800	785-815	642	ST4104	1.144,-
	900	885-915	742	ST4105	
	1000	985-1015	842	ST4106	1.205,-
	1100	1085-1105	942	ST4109	
	1200	1185-1205	1042	ST4110	


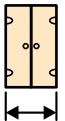
POZOR: kompletný rohový vstup sa skladá z dvoch obj. čísiel.

Zhotovenie na mieru

Výška	Šírka dverná strana	Číslo výrobku	Základná cena
1200-2000	600-1200	ST4180	1.487,-
2001-2200	600-1200	ST4181	1.746,-

Rozsah nastavenia = zadaný rozmer - 15mm / + 15mm

Rozsah rozmerov: min. - max.

	
1200-2200	600-1200

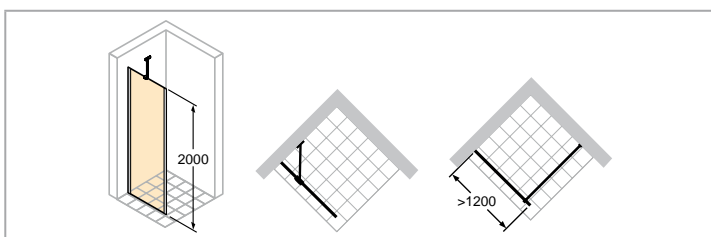
Naviac

Výška	Číslo výrobku	Cena
2000	Rozširovací profil o 15mm, strana pántov ST7001	28,-

Farba profilov - Sklo / dekor

Farba profilov	Kód farby	Prípl.	Sklo / dekor		bez Anti-Plaque		s Anti-Plaque	
			Kód skla	Prípl.	Kód skla	Prípl.	Kód skla	Prípl.
strieborná lesklá	092	0,-	číre	321	0,-	322	0,-	
			šedé	301		368		
			bronzové	341		378		
			Sand Plus	315	133,-	316	133,-	
			Privatima	373		375		
			Bubbles	376		377		
			Zrkadlové sklo	380	416,-	381	416,-	
			číre Timeless	331	177,-			

HÜPPE Solva pure s nástennou lištou 4-uholník

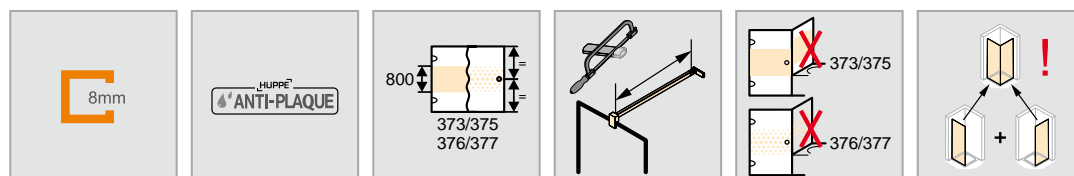


- Pieskované dekory 376/377 Bubbles, 373/375 Privatima a 315/316 Sand Plus sú možné až do šírky jednotlivých segmentov 1500mm.
- Skrátaná bočná stena na vani je kombinovateľná len s dverami do niky.
- Výška umiestnenia držiaku na uteráky sa môže zvoliť individuálne a musí sa uviesť pri objednávke. Pri chýbajúcom údaji bude držiak na uteráky dodaný vždy v strede skla (výška a šírka).

Rozmery

WL: 24
R: 21
Mx: M+9
MG: 30

WEM = Vstavaný rozmer vaničky (000)
M = Montážny rozmer Stred skla (001)
Prosím uveďte bezpodmienečne pri objednávke.



Bočná stena pre krídlové dvere s protisegmentom / Krídlové dvere s pevným segmentom a protisegmentom / Lietacie dvere

Upevnenie vľavo

Doporučená montáž na sprchovú vaničku

Výška	Typ	WEM	M (Stred skla)	Číslo výrobku	Základná cena
2000	SW 700	690-705	660-675	ST5001	381,-
	SW 750	740-755	710-730	ST5002	
	SW 800	790-805	760-775	ST5003	
	SW 900	890-905	860-875	ST5004	
	SW 1000	990-1005	960-975	ST5005	405,-
	SW 1200	1190-1205	1160-1175	ST5006	

POZOR: kompletný rohový vstup sa skladá z dvoch obj. čísiel.

Upevnenie vľavo

Doporučená montáž priamo na podlahu

Výška	Typ	M (Stred skla)	Číslo výrobku	Základná cena
2000	SW 700	692-707	ST5012	381,-
	SW 750	742-757	ST5013	
	SW 800	792-807	ST5014	
	SW 900	892-907	ST5015	
	SW 1000	992-1007	ST5016	405,-
	SW 1200	1192-1207	ST5017	

POZOR: kompletný rohový vstup sa skladá z dvoch obj. čísiel.

Zhotovenie na mieru - Upevnenie vľavo



Výška	Typ	Šírka	Číslo výrobku	Základná cena
1200-2000	Štandardné zhotovenie na mieru	200-1200	ST5080	499,-
	Štandardné zhotovenie na mieru	1201-1800	ST5082	809,-
2001-2200	Štandardné zhotovenie na mieru	200-1200	ST5081	757,-
	Štandardné zhotovenie na mieru	1201-1800	ST5083	1.068,-
1200-2000	SWK na vani	200-1200	ST5084	499,-
	SWK na vani	1201-1800	ST5086	809,-

Rozsah nastavenia = zadaný rozmer - 8mm / + 7mm


Skosenie / výrezy

Skosenie a výrezy	Prípl.
	Príplatok k zhotoveniu na mieru za každé skosenie/výrez
	133,-

Rozsah rozmerov: min. - max.

	
1200-2200	200-1800

Naviac

Výška	Profil	Číslo výrobku	Cena
2000	Rozširovací profil o 15mm pre pevný segment, lištu do niky alebo protisegment	 ST7003	28,-

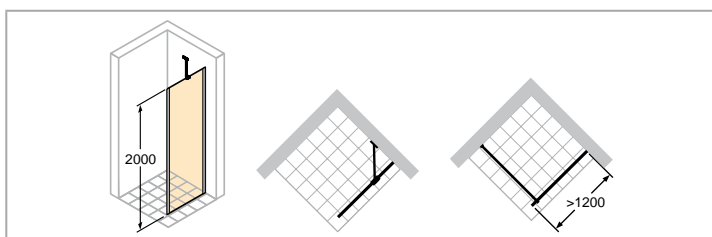
Varianta vybavenia

Varianta vybavenia	Prípl.
Držiak tyče na uterák (strieborná pololesklá)	T99
	189,-

Farba profilov - Sklo / dekor

Farba profilov	Kód farby	Prípl.	Sklo / dekor		bez Anti-Plaque		s Anti-Plaque	
			Kód skla	Prípl.	Kód skla	Prípl.		
strieborná lesklá	092	0,-	číre	321	0,-	322	0,-	
			šedé	301		368		
			bronzové	341		378		
			Sand Plus	315	133,-	316	133,-	
			Privatima	373		375		
			Bubbles	376		377		
			Zrkadlové sklo	380	416,-	381	416,-	
			číre Timeless	331	177,-			

HÜPPE Solva pure s nástennou lištou 4-uholník

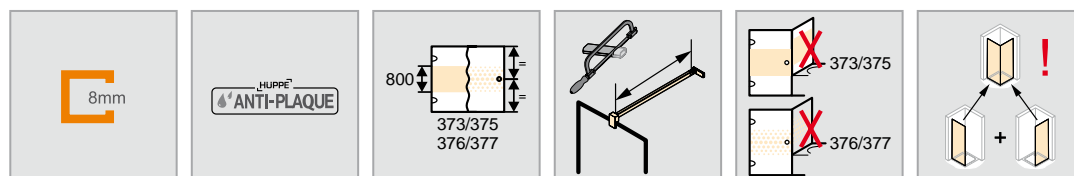


- Pieskované dekory 376/377 Bubbles, 373/375 Privatima a 315/316 Sand Plus sú možné až do šírky jednotlivých segmentov 1500mm.
- Skrátaná bočná stena na vani je kombinovateľná len s dverami do niky.
- Výška umiestnenia držiaku na uteráky sa môže zvoliť individuálne a musí sa uviesť pri objednávke. Pri chýbajúcom údaji bude držiak na uteráky dodaný vždy v strede skla (výška a šírka).

Rozmery

WL: 24
R: 21
Mx: M+9
MG: 30

WEM = Vstavaný rozmer vanečky (000)
M = Montážny rozmer Stred skla (001)
Prosím uveďte bezpodmienečne pri objednávke.



Bočná stena pre krídlové dvere s protisegmentom / Krídlové dvere s pevným segmentom a protisegmentom / Lietacie dvere

Upevnenie vpravo

Doporučená montáž na sprchovú vaničku

Výška	Typ	WEM	M (Stred skla)	Číslo výrobku	Základná cena
2000	SW 700	690-705	660-675	ST5101	381,-
	SW 750	740-755	710-730	ST5102	
	SW 800	790-805	760-775	ST5103	
	SW 900	890-905	860-875	ST5104	
	SW 1000	990-1005	960-975	ST5105	405,-
	SW 1200	1190-1205	1160-1175	ST5106	

POZOR: kompletný rohový vstup sa skladá z dvoch obj. čísiel.

Upevnenie vpravo

Doporučená montáž priamo na podlahu

Výška	Typ	M (Stred skla)	Číslo výrobku	Základná cena
2000	SW 700	692-707	ST5112	381,-
	SW 750	742-757	ST5113	
	SW 800	792-807	ST5114	
	SW 900	892-907	ST5115	
	SW 1000	992-1007	ST5116	405,-
	SW 1200	1192-1207	ST5117	

POZOR: kompletný rohový vstup sa skladá z dvoch obj. čísiel.

Zhotovenie na mieru - Upevnenie vpravo

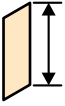

Výška	Typ	Šírka	Číslo výrobku	Základná cena
1200-2000	Štandardné zhotovenie na mieru	200-1200	ST5180	499,-
	Štandardné zhotovenie na mieru	1201-1800	ST5182	809,-
2001-2200	Štandardné zhotovenie na mieru	200-1200	ST5181	757,-
	Štandardné zhotovenie na mieru	1201-1800	ST5183	1.068,-
1200-2000	SWK na vani	200-1200	ST5184	499,-
	SWK na vani	1201-1800	ST5186	809,-

Rozsah nastavenia = zadaný rozmer - 8mm / + 7mm


Skosenie / výrezy

Skosenie a výrezy	Prípl.
	Príplatok k zhotoveniu na mieru za každé skosenie/výrez 133,-

Rozsah rozmerov: min. - max.

	
1200-2200	200-1800

Naviac

Výška	Profil	Číslo výrobku	Cena
2000	Rozširovací profil o 15mm pre pevný segment, lištu do niky alebo protisegment 	ST7003	28,-

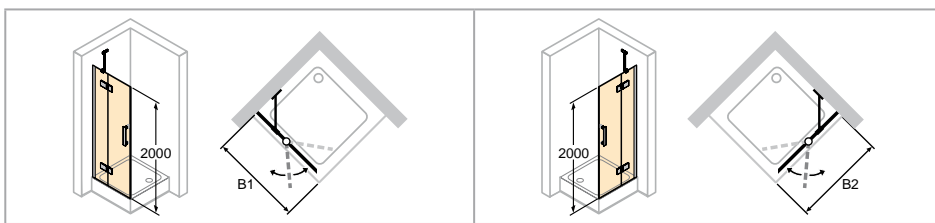
Varianta vybavenia

Varianta vybavenia	Prípl.
Držiak tyče na uterák (strieborná pololesklá)	T99 189,-

Farba profilov - Sklo / dekor

Farba profilov	Kód farby	Prípl.	Sklo / dekor		bez Anti-Plaque		s Anti-Plaque	
			Kód skla	Prípl.	Kód skla	Prípl.		
strieborná lesklá	092	0,-	číre	321	0,-	322	0,-	
			šedé	301		368		
			bronzové	341		378		
			Sand Plus	315	133,-	316	133,-	
			Privatima	373		375		
			Bubbles	376		377		
			Zrkadlové sklo	380	416,-	381	416,-	
			číre Timeless	331	177,-			

HÜPPE Solva pure s nástennou lištou 4-uholník



Upevnenie vľavo

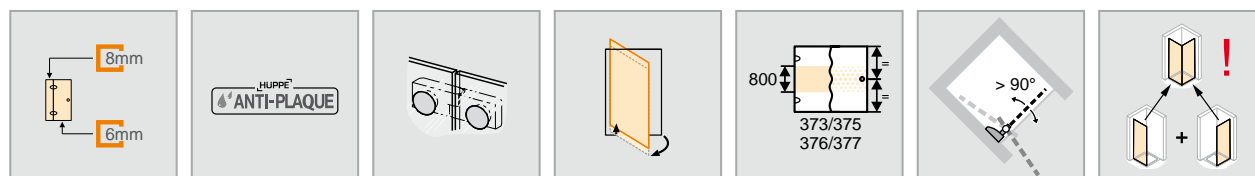
Upevnenie vpravo

- Zrkadlové sklo (380/381): Pri objednávke treba uviesť, ktorý segment má byť zhotovený so zrkadlovým sklom. Pokiaľ to nie je uvedené, bude celý výrobok zhotovený so zrkadlovým sklom.
- Technické informácie pozri kapitola Farby profilov a Sklá / dekory.

Rozmery

WL: 24
R: 21
Mx: M+9
MG: 30

WEM = Vstavaný rozmer vaničky (000)
M = Montážny rozmer Stred skla (001)
Prosím uveďte bezpodmienečne pri objednávke.



Křídlové dveře s pevným segmentem pro rohový vstup

Doporučená montáž na sprchovou vaničku

Výška	Typ	WEM B1/B2	M (Střed skla) B1/B2	Šířka pevného segmentu	Šířka vstupu	Upevňovací Číslo výrobku	Upevňovací Číslo výrobku	Základná cena
2000	800	790-805	760-775	290-305	649	ST1101	ST1201	768,-
	900	890-905	860-875	290-305	791	ST1102	ST1202	
	1000	990-1005	960-975	390-405	932	ST1103	ST1203	806,-
	1200	1190-1205	1160-1175	390-405	1073	ST1107	ST1207	822,-

Rozsah nastavenia = zadaný rozmer - 10mm / + 5mm

POZOR: kompletný rohový vstup sa skladá z dvoch obj. čísiel.

Doporučená montáž priamo na podlahu

Výška	Typ	M (Střed skla) B1/B2	Šířka pevného segmentu	Šířka vstupu	Upevňovací Číslo výrobku	Upevňovací Číslo výrobku	Základná cena
2000	800	792-807	322-337	649	ST1104	ST1204	768,-
	900	892-907	322-337	791	ST1105	ST1205	
	1000	992-1007	422-437	932	ST1106	ST1206	806,-
	1200	1192-1207	422-437	1073	ST1108	ST1208	822,-

Rozsah nastavenia = zadaný rozmer - 10mm / + 5mm

POZOR: kompletný rohový vstup sa skladá z dvoch obj. čísiel.

Zhotovenie na mieru





Výška	Šířka dverná strana	Upevňovací Číslo výrobku	Upevňovací Číslo výrobku	Základná cena
1200-2000	700-1200	ST1180	ST1280	1.032,-
	1201-1500	ST1182	ST1282	1.343,-
2001-2200	700-1200	ST1181	ST1281	1.291,-
	1201-1500	ST1183	ST1283	1.602,-

Rozsah nastavenia = zadaný rozmer - 8mm / + 7mm


Skosenie / výrezy

Skosenie / výrezy	Prípl.
	Príplatok k zhotoveniu na mieru za každé skosenie/výrez 133,-

Rozsah rozmerov: min. - max.

			
1200-2200	700-1500	200-600	max. 900

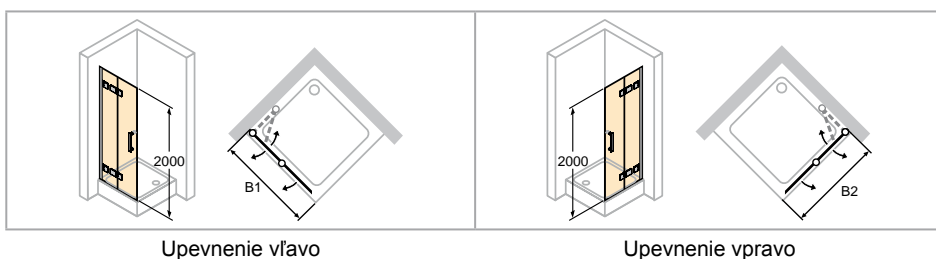
Naviac

Výška	Profil	Číslo výrobku	Cena
2000	Rozširovací profil o 15mm pre pevný segment, lištu do niky alebo protisegment	 ST7003	28,-

Farba profilov - Sklo / dekor

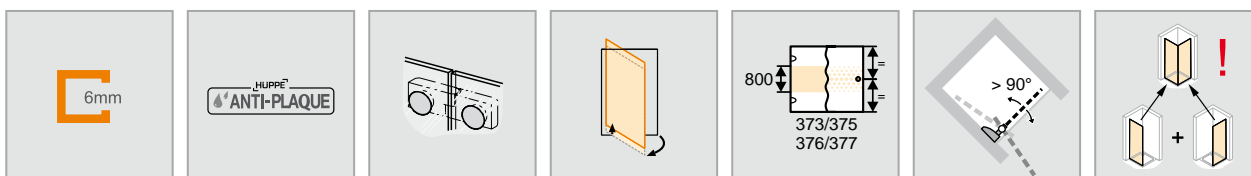
Farba profilov	Kód farby	Prípl.	Sklo / dekor				
			bez Anti-Plaque Kód skla	s Anti-Plaque Kód skla			
stříborná lesklá	092	0,-	čire	321	0,-	322	0,-
			šedé	301		368	
			bronzové	341		378	
			Sand Plus	315	133,-	316	133,-
			Privatima	373		375	
			Bubbles	376		377	
			Zrkadlové sklo	380	416,-	381	416,-
			čire Timeless	331	177,-		

HÜPPE Solva pure s nástennou lištou 4-uholník



- Zrkadlové sklo (380/381): Pri objednávke treba uviesť, ktorý segment má byť zhotovený so zrkadlovým sklom. Pokiaľ to nie je uvedené, bude celý výrobok zhotovený so zrkadlovým sklom.
- Technické informácie pozri kapitola Farby profilov a Sklá / dekory.

	<p>Rozmery</p> <p>WL: 31 R: 12 Mx: M+18 MG: 30</p>
<p>WEM = Vstavaný rozmer vaničky (000) M = Montážny rozmer Stred skla (001) Prosím uveďte bezpodmienečne pri objednávke.</p>	



Křídlové sklapovací dveře pre rohový vstup

Doporučená montáž na sprchovú vaničku

Výška	Typ	WEM B1/B2	M (Stred skla) B1/B2	Šírka vstupu	Upevnenie vľavo Číslo výrobku	Upevnenie vpravo Číslo výrobku	Základná cena
2000	700	690-705	660-675	836	ST4701	ST5201	801,-
	750	740-755	710-725	907	ST4702	ST5202	
	800	790-805	760-775	977	ST4703	ST5203	
	900	890-905	860-875	1119	ST4704	ST5204	
	1000	990-1005	960-975	1260	ST4705	ST5205	841,-
	1200	1190-1205	1160-1175	1543	ST4706	ST5206	858,-

POZOR: kompletný rohový vstup sa skladá z dvoch obj. čísiel.

Doporučená montáž priamo na podlahu

Výška	Typ	M (Stred skla) B1/B2	Šírka vstupu	Upevnenie vľavo Číslo výrobku	Upevnenie vpravo Číslo výrobku	Základná cena
2000	700	692-707	878	ST4707	ST5207	801,-
	750	742-757	949	ST4708	ST5208	
	800	792-807	1020	ST4709	ST5209	
	900	892-907	1161	ST4710	ST5210	
	1000	992-1007	1302	ST4711	ST5211	841,-
	1200	1192-1207	1585	ST4712	ST5212	858,-

POZOR: kompletný rohový vstup sa skladá z dvoch obj. čísiel.

Zhotovenie na mieru

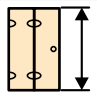
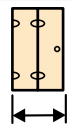
Výška	Šírka dverná strana	Upevnenie vľavo Číslo výrobku	Upevnenie vpravo Číslo výrobku	Základná cena
1200-2000	500-1250	ST4780	ST5280	951,-

Rozsah nastavenia = zadaný rozmer - 8mm / + 7mm

Skosenie / výrezy

Skosenie a výrezy	Prípl.
	Príplatok k zhotoveniu na mieru za každé skosenie/výrez 133,-

Rozsah rozmerov: min. - max.

	
1200-2000	500-1250

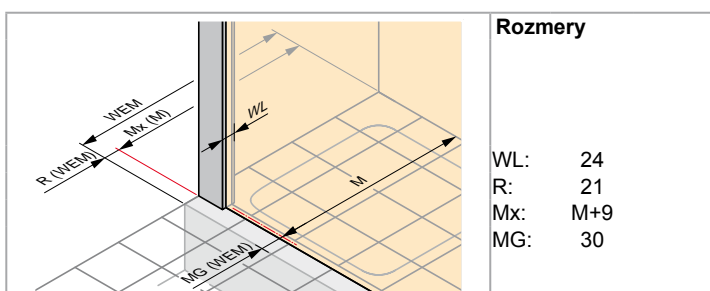
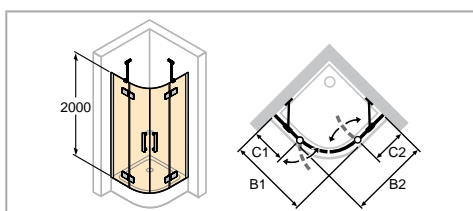
Naviac

Výška	Číslo výrobku	Cena
2000	Rozširovací profil o 15mm, strana pántov ST7001	28,-

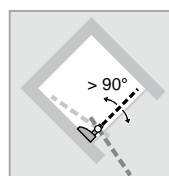
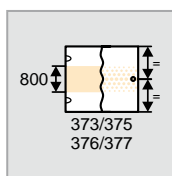
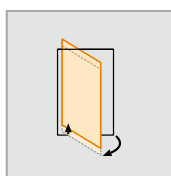
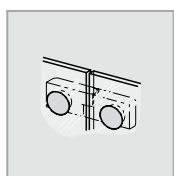
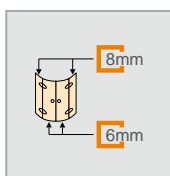
Farba profilov - Sklo / dekor

Farba profilov	Kód farby	Prípl.	Sklo / dekor		bez Anti-Plaque		s Anti-Plaque	
			Kód skla	Prípl.	Kód skla	Prípl.		
strieborná lesklá	092	0,-	číre	321	0,-	322	0,-	
			šedé	301		368		
			bronzové	341		378		
			Sand Plus	315	133,-	316	133,-	
			Privatima	373		375		
			Bubbles	376		377		
			Zrkadlové sklo	380	416,-	381	416,-	
			číre Timeless	331	177,-			

HÜPPE Solva pure s nástennou lištou 1/4-kruh



WEM = Vstavaný rozmer vaničky (000)
 M = Montážny rozmer Stred skla (001)
 Prosím uveďte bezpodmienečne pri objednávke.



2-krídlové dvere s pevnými segmentami

Výška	Typ B1/B2	WEM B1	WEM B2	M (Stred skla) B1	M (Stred skla) B2	Šírka dielu C1	Šírka dielu C2	Šírka vstupu	Rádius	Číslo výrobku	Základná cena
2000	900 x 900	890-905	890-905	860-875	860-875	271-286	271-286	819	500	ST1801	1.409,-
	1000 x 1000	990-1005	990-1005	960-975	960-975	371-386	371-386	819	500	ST1802	1.475,-
	900 x 1000	890-905	990-1005	860-875	960-975	271-286	371-386	819	500	ST1803	
	1000 x 900	990-1005	890-905	960-975	860-875	371-386	271-286	819	500	ST1804	
	900 x 1200	890-905	1190-1205	860-875	1160-1175	271-286	571-586	819	500	ST1805	1.507,-
	1200 x 900	1190-1205	890-905	1160-1175	860-875	571-586	271-286	819	500	ST1806	
	900 x 900	890-905	890-905	860-875	860-875	224-239	224-239	885	550	ST1807	1.409,-
	1000 x 1000	990-1005	990-1005	960-975	960-975	324-339	324-339	885	550	ST1808	1.475,-

Zhotovenie na mieru

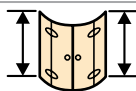


Výška	Šírka B1	Šírka B2	Rádius	Číslo výrobku	Základná cena
2000	900-1200	900-1200	500	ST1880	1.829,-
	900-1200	900-1200	550	ST1881	

Rozsah nastavenia = zadaný rozmer - 8mm / + 7mm


Skosenie / výrezy

Skosenie a výrezy	Prípl.
	Príplatok k zhotoveniu na mieru za každé skosenie/výrez 133,-

Rozsah rozmerov: min. - max.

		
2000	900-1200	900-1200

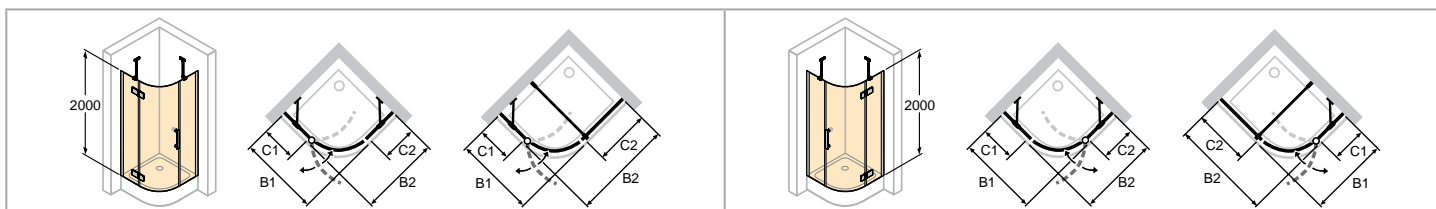
Naviac

Výška	Profil	Číslo výrobku	Cena
2000	Rozširovací profil o 15mm pre pevný segment, lištu do niky alebo protisegment	 ST7003	28,-

Farba profilov - Sklo / dekor

Farba profilov	Kód farby	Prípl.	Sklo / dekor			
			bez Anti-Plaque Kód skla	s Anti-Plaque Kód skla		
stříborná lesklá	092	0,-	číre	321	0,-	
			Sand Plus	315	316	0,-
			Privatima	373	375	266,-
			Bubbles	376	377	266,-

HÜPPE Solva pure s nástennou lištou 1/4-kruh



Upevnenie vľavo

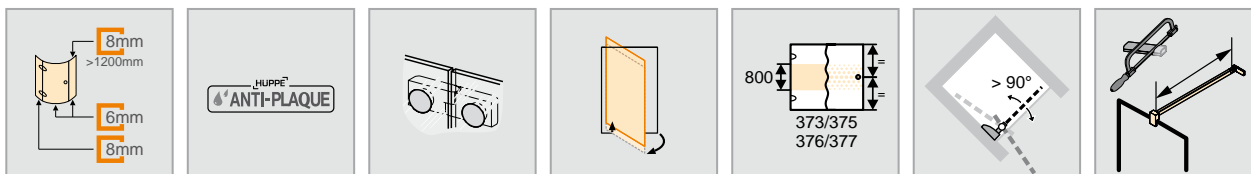
Pri šírke protisegmentu od 600mm s priečnou vzperou.

Upevnenie vpravo

Pri šírke protisegmentu od 600mm s priečnou vzperou.

- Pieskové dekory 376/377 Bubbles, 373/375 Privatima a 315/316 Sand Plus sú možné až do šírky jednotlivých segmentov 1500mm.
- Pevný segment na strane pántov dverí sa montuje do šikmej polohy - hore s odklonom 5mm smerom von od zvislého smeru.

	Rozmery
	WL: 24 R: 21 Mx: M+9 MG: 30
WEM = Vstavaný rozmer vaničky (000) M = Montážny rozmer Stred skla (001) Prosím uveďte bezpodmienečne pri objednávke.	



1-krídlové dvere s pevnými segmentami

Výška	Typ B1/B2	WEM B1/B2	M (Stred skla) B1/B2	C2	C1	Šírka vstupu	Rádius	Upevnenie vľavo Číslo výrobku	Upevnenie vpravo Číslo výrobku	Základná cena
2000	900 x 900	890-905	860-875	269-284	378-393	754	500	ST1901	ST2001	1.409,-
	1000 x 1000	990-1005	960-975	369-384	478-493	754	500	ST1902	ST2002	1.475,-
	900 x 900	890-905	860-875	224-239	332-347	819	550	ST1907	ST2007	1.409,-
	1000 x 1000	990-1005	960-975	324-339	432-447	819	550	ST1908	ST2008	1.475,-

Zhotovenie na mieru

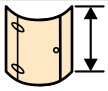


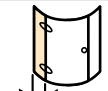
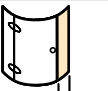
Výška	Šírka B1	Šírka B2	Rádius	Upevnenie vľavo Číslo výrobku	Upevnenie vpravo Číslo výrobku	Základná cena
2000	900-1200	900-1200	500	ST1980	ST2080	1.829,-
	900-1200	1201-2300	500	ST1981	ST2081	2.451,-
	900-1200	900-1200	550	ST1982	ST2082	1.829,-
	900-1200	1201-2300	550	ST1983	ST2083	2.451,-

Rozsah nastavenia = zadaný rozmer - 8mm / + 7mm


Skosenie / výrezy

Skosenie a výrezy	Prípl.
	Príplatok k zhotoveniu na mieru za každé skosenie/výrez 133,-

Rozsah rozmerov: min. - max.

				
2000	900-1200	900-2300	200-600	200-1800

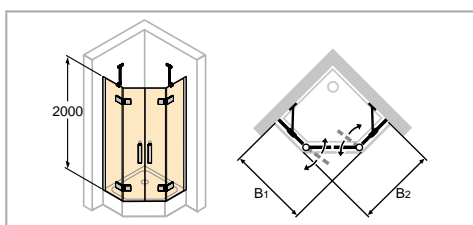
Naviac

Výška	Profil	Číslo výrobku	Cena
2000	Rozširovací profil o 15mm pre pevný segment, lištu do niky alebo protisegment	 ST7003	28,-

Farba profilov - Sklo / dekor

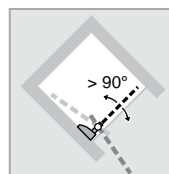
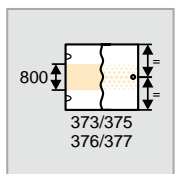
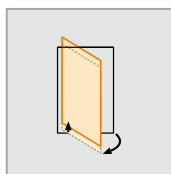
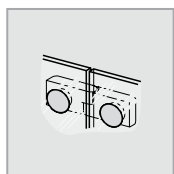
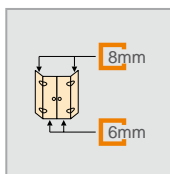
Farba profilov	Kód farby	Prípl.	Sklo / dekor		
			bez Anti-Plaque Kód skla	s Anti-Plaque Kód skla	
stříborná lesklá	092	0,-	číre	321	0,-
			Sand Plus	315	0,-
			Privatima	373	266,-
			Bubbles	376	266,-
				322	316

HÜPPE Solva pure s nástennou lištou 5-uholník



- Pieskované dekory 376/377 Bubbles, 373/375 Privatima a 315/316 Sand Plus sú možné až do šírky jednotlivých segmentov 1500mm.

	<p>Rozmery</p> <p>WL: 24 R: 21 Mx: M+9 MG: 30</p>
<p>WEM = Vstavaný rozmer vaničky (000) M = Montážny rozmer Stred skla (001) Prosím uveďte bezpodmienečne pri objednávke.</p>	



2-krídlové dvere s pevnými segmentami

Výška	Typ B1/B2	WEM	M (Stred skla)	Šírka pevného segmentu	Šírka vstupu	Číslo výrobku	Základná cena
2000	900 x 900	890-905	860-875	440-455	580	ST4001	1.409,-
	1000 x 1000	990-1005	960-975	490-505	650	ST4002	1.475,-

Zhotovenie na mieru

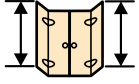


Výška	Šírka B1	Šírka B2	Číslo výrobku	Základná cena
1200-2000	700-1200	700-1200	ST4080	1.829,-
	700-1200	1201-1870	ST4082	2.451,-
	1201-1870	700-1200		
	1201-1870	1201-1870		
2001-2200	700-1200	700-1200	ST4081	2.347,-
	700-1200	1201-1870	ST4083	2.969,-
	1201-1870	700-1200		
	1201-1870	1201-1870		

Rozsah nastavenia = zadaný rozmer - 8mm / + 7mm


Skosenie / výrezy

Skosenie a výrezy	Prípl.
	Príplatok k zhotoveniu na mieru za každé skosenie/výrez 133,-

Rozsah rozmerov: min. - max.

		
1200-2200	700-1870	700-1870

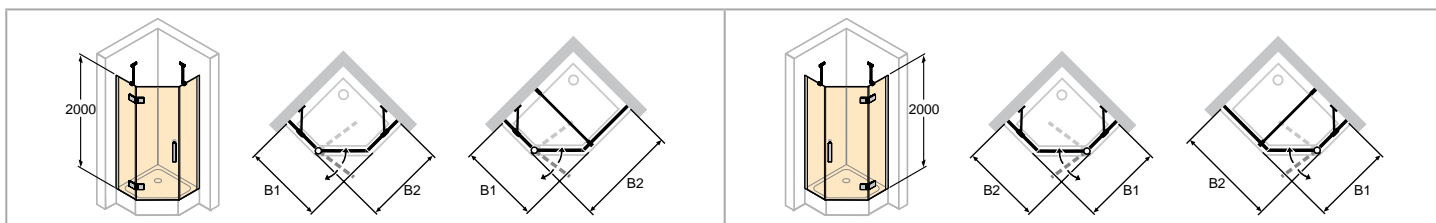
Naviac

Výška	Profil	Číslo výrobku	Cena
2000	Rozširovací profil o 15mm pre pevný segment, lištu do niky alebo protisegment 	ST7003	28,-

Farba profilov - Sklo / dekor

Farba profilov	Kód farby	Prípl.	Sklo / dekor		bez Anti-Plaque		s Anti-Plaque	
					Kód skla	Prípl.	Kód skla	Prípl.
stříborná lesklá	092	0,-	číre	321	0,-	322	0,-	
			Sand Plus	315	266,-	316	266,-	
			Privatima	373		375		
			Bubbles	376		377		

HÜPPE Solva pure s nástennou lištou 5-uholník



Upevnenie vľavo

Pri šírke protisegmentu od 600mm s priečnou vzperou.

Upevnenie vpravo

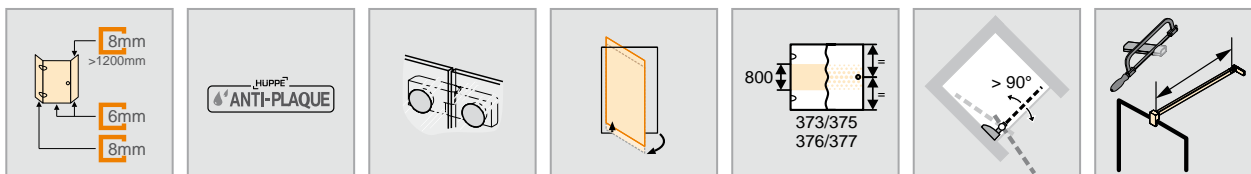
Pri šírke protisegmentu od 600mm s priečnou vzperou.

- Pieskované dekory 376/377 Bubbles, 373/375 Privatima a 315/316 Sand Plus sú možné až do šírky jednotlivých segmentov 1500mm.

Rozmery

WL: 24
R: 21
Mx: M+9
MG: 30

WEM = Vstavaný rozmer vaničky (000)
M = Montážny rozmer Stred skla (001)
Prosím uveďte bezpodmienečne pri objednávke.



1-krídlové dvere s pevnými segmentami


Výška	Typ B1/B2	WEM	M (Stred skla)	Šírka pevného segmentu	Šírka vstupu	Upevnenie vľavo Číslo výrobku	Upevnenie vpravo Číslo výrobku	Základná cena
2000	900 x 900	890-905	860-875	440-455	596	ST3801	ST3901	1.409,-
	1000 x 1000	990-1005	960-975	490-505	667	ST3802	ST3902	1.475,-

Zhotovenie na mieru

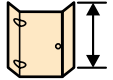


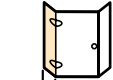
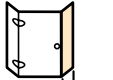
Výška	Šírka B1	Šírka B2	Upevnenie vľavo Číslo výrobku	Upevnenie vpravo Číslo výrobku	Základná cena
1200-2000	700-1200	700-1200	ST3880	ST3980	1.829,-
	700-1200	1201-2430	ST3882	ST3982	2.451,-
	1201-1230 1201-1230	700-1200 1201-2430			
2001-2200	700-1200	700-1200	ST3881	ST3981	2.347,-
	700-1200	1201-2430	ST3883	ST3983	2.969,-
	1201-1230 1201-1230	700-1200 1201-2430			

Rozsah nastavenia = zadaný rozmer - 8mm / + 7mm


Skosenie / výrezy

Skosenie a výrezy	Prípl.
	<p>Príplatok k zhotoveniu na mieru za každé skosenie/výrez</p> <p>133,-</p>

Rozsah rozmerov: min. - max.

				
1200-2200	700-1230	700-2430	200-600	200-1800

Naviac

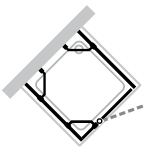
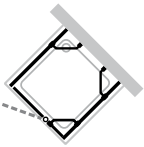
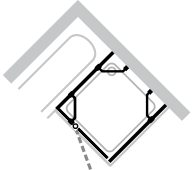
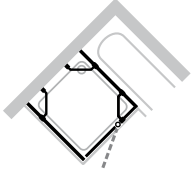
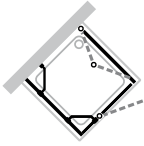
Výška	Profil	Číslo výrobku	Cena
2000	Rozširovací profil o 15mm pre pevný segment, lištu do niky alebo protisegment	 ST7003	28,-

Farba profilov - Sklo / dekor

Farba profilov	Kód farby	Prípl.	Sklo / dekor				
			bez Anti-Plaque Kód skla	s Anti-Plaque Kód skla			
strieborná lesklá	092	0,-	čire	321	0,-	322	0,-
			Sand Plus	315		316	
			Privatima	373	266,-	375	266,-
			Bubbles	376		377	

HÜPPE Solva pure s nástennou lištou 4-uholník

4-uholník Krídlové dvere pre U-kabínu

Výška	Šírka	Skladá sa z:	Pre typ	Číslo výrobku	Cena
1200-2000	700-1500	1 ks krídlové dvere s pevným segmentom pre bočnú stenu, upevnenie vľavo		ST8080	1.916,-
1200-2000	200-1800	1 ks bočná stena pre krídlové dvere/krídlové sklapovacie dvere/krídlové dvere s pevným segmentom, upevnenie vpravo			
1200-2000	200-1800	1 ks bočná stena pre krídlové dvere s protisegmentom/krídlové dvere s pevným segmentom a protisegmentom/lietacie dvere, upevnenie vľavo 1ks doplnková sada pre U-kabínu			
1200-2000	700-1500	1 ks krídlové dvere s pevným segmentom pre bočnú stenu, upevnenie vpravo		ST8081	1.916,-
1200-2000	200-1800	1 ks bočná stena pre krídlové dvere /krídlové sklapovacie dvere/krídlové dvere s pevným segmentom, upevnenie vľavo			
1200-2000	200-1800	1 ks skrátaná bočná stena pre krídlové dvere s protisegmentom/krídlové dvere s pevným segmentom a protisegmentom/lietacie dvere, upevnenie vpravo 1ks doplnková sada pre U-kabínu			
1200-2000	700-1500	1 ks krídlové dvere s pevným segmentom pre bočnú stenu, upevnenie vľavo		ST8082	1.916,-
1200-2000	700-1500	1 ks bočná stena pre krídlové dvere/krídlové sklapovacie dvere/krídlové dvere s pevným segmentom, upevnenie vpravo			
1200-2000	200-1800	1 ks skrátaná bočná stena pre krídlové dvere s protisegmentom/krídlové dvere s pevným segmentom a protisegmentom/lietacie dvere, upevnenie vľavo 1ks doplnková sada pre U-kabínu			
1200-2000	700-1500	1 ks krídlové dvere s pevným segmentom pre bočnú stenu, upevnenie vpravo		ST8083	1.916,-
1200-2000	700-1500	1 ks bočná stena pre krídlové dvere /krídlové sklapovacie dvere/krídlové dvere s pevným segmentom, upevnenie vľavo			
1200-2000	200-1800	1 ks skrátaná bočná stena pre krídlové dvere s protisegmentom/krídlové dvere s pevným segmentom a protisegmentom/lietacie dvere, upevnenie vpravo 1ks doplnková sada pre U-kabínu			
1400-2000	500-1250	1 ks krídlové sklapovacie dvere pre rohový vstup, upevnenie vpravo		ST8280	2.036,-
1200-2000	700-1500	1 ks krídlové dvere s pevným segmentom pre rohový vstup, upevnenie vľavo			
1200-2000	200-1800	1 ks bočná stena pre krídlové dvere s protisegmentom/krídlové dvere s pevným segmentom a protisegmentom/lietacie dvere, upevnenie vľavo 1ks doplnková sada pre U-kabínu			

Vždy je nutné uviesť, či sa uvedený rozmer vzťahuje na vstavaný rozmer vaničky alebo na montážny rozmer na stred skla (napr. pri montáži priamo na podlahu).

Pri rozmeroch treba preto v objednávke uviesť nasledujúce údaje:

Zamerané na vstavaný rozmer vaničky: 000

Zamerané na stred skla: 001

Farba profilov - Sklo / dekor

Farba profilov	Kód farby	Prípl.
strieborná lesklá	092	0,-

Sklo / dekor	bez Anti-Plaque		s Anti-Plaque	
	Kód skla	Prípl.	Kód skla	Prípl.
číre	321	0,-	322	0,-
šedé	301		368	
bronzové	341		378	
Sand Plus	315	266,-	316	266,-
Privatima	373		375	
Bubbles	376		377	
Zrkadlové sklo	380	416,-	381	416,-
číre Timeless	331	531,-		

4-uholník Krídlové dvere pre U-kabínu

Výška	Šírka	Skladá sa z:	Pre typ	Číslo výrobku	Cena
1400-2000 1200-2000	500-1250 700-1500	1 ks krídlové sklapovacie dvere pre rohový vstup, upevnenie vľavo 1 ks krídlové dvere s pevným segmentom pre rohový vstup, upevnenie vpravo		ST8281	2.036,-
1200-2000	200-1800	1 ks bočná stena pre krídlové dvere s protisegmentom/krídlové dvere s pevným segmentom a protisegmentom/lietacie dvere, upevnenie vpravo 1ks doplnková sada pre U-kabínu			
1400-2000 1200-2000	500-1250 700-1500	1 ks krídlové sklapovacie dvere pre rohový vstup, upevnenie vpravo 1 ks krídlové dvere s pevným segmentom pre rohový vstup, upevnenie vľavo			
1200-2000	200-1800	1 ks skrátená bočná stena pre krídlové dvere s protisegmentom/krídlové dvere s pevným segmentom a protisegmentom/lietacie dvere, upevnenie vľavo 1ks doplnková sada pre U-kabínu		ST8282	2.036,-
1400-2000 1200-2000	500-1250 700-1500	1 ks krídlové sklapovacie dvere pre rohový vstup, upevnenie vľavo 1 ks krídlové dvere s pevným segmentom pre rohový vstup, upevnenie vpravo			
1200-2000	200-1800	1 ks skrátená bočná stena pre krídlové dvere s protisegmentom/krídlové dvere s pevným segmentom a protisegmentom/lietacie dvere, upevnenie vpravo 1ks doplnková sada pre U-kabínu			
1400-2000 1200-2000	500-1250 700-1500	1 ks krídlové sklapovacie dvere pre rohový vstup, upevnenie vľavo 1 ks krídlové dvere s pevným segmentom pre rohový vstup, upevnenie vpravo		ST8283	2.036,-
1200-2000	200-1800	1 ks skrátená bočná stena pre krídlové dvere s protisegmentom/krídlové dvere s pevným segmentom a protisegmentom/lietacie dvere, upevnenie vpravo 1ks doplnková sada pre U-kabínu			
1200-2000	700-1500	1 ks krídlové dvere s pevným segmentom pre rohový vstup, upevnenie vpravo			
1200-2000	700-1500	1 ks krídlové dvere s pevným segmentom pre rohový vstup, upevnenie vľavo		ST8380	2.210,-
1200-2000	200-1800	1 ks bočná stena pre krídlové dvere s protisegmentom/krídlové dvere s pevným segmentom a protisegmentom/lietacie dvere 1ks doplnková sada pre U-kabínu			
1200-2000	700-1500	1 ks krídlové dvere s pevným segmentom a protisegmentom pre bočnú stenu, upevnenie vpravo			
1200-2000	200-1800	1 ks bočná stena pre krídlové dvere s pevným segmentom a protisegmentom/lietacie dvere, upevnenie vpravo		ST8580	2.248,-
1200-2000	200-1800	1 ks bočná stena pre krídlové dvere /krídlové sklapovacie dvere/krídlové dvere s pevným segmentom, upevnenie vľavo 1ks doplnková sada pre U-kabínu			
1200-2000	900-3300	1 ks krídlové dvere s pevným segmentom a protisegmentom, vľavo			
1200-2000	200-1800	1 ks bočná stena pre krídlové dvere s pevným segmentom a protisegmentom/lietacie dvere, upevnenie vľavo		ST8581	2.248,-
1200-2000	200-1800	1 ks bočná stena pre krídlové dvere/krídlové sklapovacie dvere/krídlové dvere s pevným segmentom, upevnenie vpravo 1ks doplnková sada pre U-kabínu			
1200-2000	900-3300	1 ks krídlové dvere s pevným segmentom a protisegmentom, vľavo			

Vždy je nutné uviesť, či sa uvedený rozmer vzťahuje na vstavaný rozmer vaničky alebo na montážny rozmer na stred skla (napr. pri montáži priamo na podlahu).

Pri rozmeroch treba preto v objednávke uviesť nasledujúce údaje:

Zamerané na vstavaný rozmer vaničky: 000

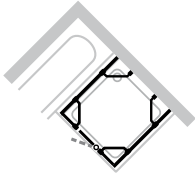
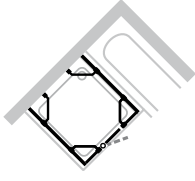
Zamerané na stred skla: 001

Farba profilov - Sklo / dekor

Farba profilov	Kód farby	Prípl.	Sklo / dekor	bez Anti-Plaque		s Anti-Plaque	
				Kód skla	Prípl.	Kód skla	Prípl.
strieborná lesklá	092	0,-	číre	321	0,-	322	0,-
			šedé	301		368	
			bronzové	341		378	
			Sand Plus	315	266,-	316	266,-
			Privatima	373		375	
			Bubbles	376		377	
			Zrkadlové sklo	380	416,-	381	416,-
			číre Timeless	331	531,-		

HÜPPE Solva pure s nástennou lištou 4-uholník

4-uholník Krídlové dvere pre U-kabínu

Výška	Šírka	Skladá sa z:	Pre typ	Číslo výrobku	Cena
1200-2000	900-3300	1 Krídlové dvere s pevným segmentom a protisegmentom, vpravo		ST8582	2.248,-
1200-2000	200-1800	1 ks bočná stena pre krídlové dvere s protisegmentom/krídlové dvere s pevným segmentom a protisegmentom/lietacie dvere, upevnenie vpravo			
1200-2000	200-1800	1 ks skrátená bočná stena pre krídlové dvere s protisegmentom/krídlové dvere s pevným segmentom a protisegmentom/lietacie dvere, upevnenie vľavo 1ks doplnková sada pre U-kabínu			
1200-2000	900-3300	1 Krídlové dvere s pevným segmentom a protisegmentom, vľavo		ST8583	2.248,-
1200-2000	200-1800	1 ks bočná stena pre krídlové dvere s protisegmentom/krídlové dvere s pevným segmentom a protisegmentom/lietacie dvere, upevnenie vľavo			
1200-2000	200-1800	1 ks skrátená bočná stena pre krídlové dvere s protisegmentom/krídlové dvere s pevným segmentom a protisegmentom/lietacie dvere, upevnenie vpravo 1ks doplnková sada pre U-kabínu			

Vždy je nutné uviesť, či sa uvedený rozmer vzťahuje na vstavaný rozmer vaničky alebo na montážny rozmer na stred skla (napr. pri montáži priamo na podlahu).

Pri rozmeroch treba preto v objednávke uviesť nasledujúce údaje:

Zamerané na vstavaný rozmer vaničky: 000

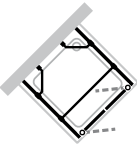
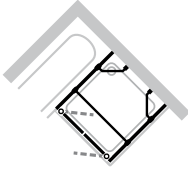
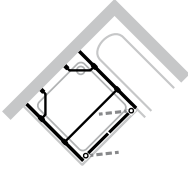
Zamerané na stred skla: 001

Farba profilov - Sklo / dekor

Farba profilov	Kód farby	Prípl.
strieborná lesklá	092	0,-

Sklo / dekor	bez Anti-Plaque		s Anti-Plaque	
	Kód skla	Prípl.	Kód skla	Prípl.
čire	321	0,-	322	0,-
šedé	301		368	
bronzové	341		378	
Sand Plus	315	266,-	316	266,-
Privatima	373		375	
Bubbles	376		377	
Zrkadlové sklo	380	416,-	381	416,-
čire Timeless	331	531,-		

4-uholník Lietacie dvere pre U-kabínu

	Šírka	Skladá sa z:	Pre typ	Číslo výrobku	Cena
1200-2000	600-1200	1 ks lietacie dvere pre bočnú stenu		ST8480	2.248,-
1200-2000	200-1800	1 ks bočná stena pre krídlové dvere s protisegmentom/krídlové dvere s pevným segmentom a protisegmentom/lietacie dvere, upevnenie vľavo			
1200-2000	200-1800	1 ks bočná stena pre krídlové dvere s protisegmentom/krídlové dvere s pevným segmentom a protisegmentom/lietacie dvere, upevnenie vpravo 1ks doplnková sada pre U-kabínu			
1200-2000	600-1200	1 ks lietacie dvere pre bočnú stenu		ST8481	2.248,-
1200-2000	200-1800	1 ks bočná stena pre krídlové dvere s protisegmentom/krídlové dvere s pevným segmentom a protisegmentom/lietacie dvere, upevnenie vpravo			
1200-2000	200-1800	1 ks skrátená bočná stena pre krídlové dvere s protisegmentom/krídlové dvere s pevným segmentom a protisegmentom/lietacie dvere, upevnenie vľavo 1ks doplnková sada pre U-kabínu			
1200-2000	600-1200	1 ks lietacie dvere pre bočnú stenu		ST8482	2.248,-
1200-2000	200-1800	1 ks bočná stena pre krídlové dvere s protisegmentom/krídlové dvere s pevným segmentom a protisegmentom/lietacie dvere, upevnenie vľavo			
1200-2000	200-1800	1 ks skrátená bočná stena pre krídlové dvere s protisegmentom/krídlové dvere s pevným segmentom a protisegmentom/lietacie dvere, upevnenie vpravo 1ks doplnková sada pre U-kabínu			

Vždy je nutné uviesť, či sa uvedený rozmer vzťahuje na vstavaný rozmer vaničky alebo na montážny rozmer na stred skla (napr. pri montáži priamo na podlahu).

Pri rozmeroch treba preto v objednávke uviesť nasledujúce údaje:

Zamerané na vstavaný rozmer vaničky: 000

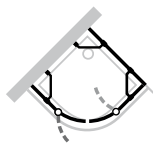
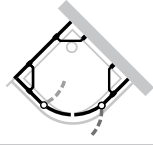
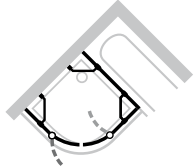
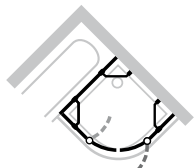
Zamerané na stred skla: 001

Farba profilov - Sklo / dekor

Farba profilov	Kód farby	Prípl.	Sklo / dekor	bez Anti-Plaque		s Anti-Plaque	
				Kód skla	Prípl.	Kód skla	Prípl.
strieborná lesklá	092	0,-	číre	321	0,-	322	0,-
			šedé	301		368	
			bronzové	341		378	
			Sand Plus	315	266,-	316	266,-
			Privatima	373		375	
			Bubbles	376		377	
			Zrkadlové sklo	380	416,-	381	416,-
			číre Timeless	331	531,-		

HÜPPE Solva pure s nástennou lištou 1/4-kruh

1/4-kruh Krídlové dvere pre U-kabínu

	Šírka	Skladá sa z:	Pre typ	Číslo výrobku	Cena
2000 1200-2000	900-1200 200-1800	1 ks 1/4-kruh 2-krídlové dvere s pevnými segmentami 1 ks bočná stena pre krídlové dvere s protisegmentom/krídlové dvere s pevným segmentom a protisegmentom/lietacie dvere, upevnenie vpravo 1ks doplnková sada pre U-kabínu		ST8680	2.210,-
2000 1200-2000	900-1200 200-1800	1 ks 1/4-kruh 2-krídlové dvere s pevnými segmentami 1 ks bočná stena pre krídlové dvere s protisegmentom/krídlové dvere s pevným segmentom a protisegmentom/lietacie dvere, upevnenie vľavo 1ks doplnková sada pre U-kabínu		ST8681	2.210,-
2000 1200-2000	900-1200 200-1800	1 ks 1/4-kruh 2-krídlové dvere s pevnými segmentami 1 ks bočná stena pre krídlové dvere s protisegmentom/krídlové dvere s pevným segmentom a protisegmentom/lietacie dvere, upevnenie vpravo 1ks doplnková sada pre U-kabínu		ST8682	2.210,-
2000 1200-2000	900-1200 200-1800	1 ks 1/4-kruh 2-krídlové dvere s pevnými segmentami 1 ks skrátená bočná stena pre krídlové dvere s protisegmentom/krídlové dvere s pevným segmentom a protisegmentom/lietacie dvere, upevnenie vľavo 1ks doplnková sada pre U-kabínu		ST8683	2.210,-

Vždy je nutné uviesť, či sa uvedený rozmer vzťahuje na vstavaný rozmer vaničky alebo na montážny rozmer na stred skla (napr. pri montáži priamo na podlahu).

Pri rozmeroch treba preto v objednávke uviesť nasledujúce údaje:

Zamerané na vstavaný rozmer vaničky: 000

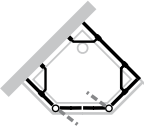
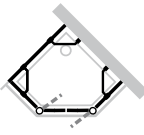
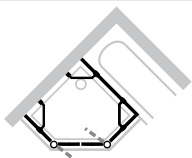
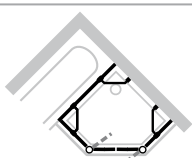
Zamerané na stred skla: 001

Farba profilov - Sklo / dekor

Farba profilov	Kód farby	Prípl.
strieborná lesklá	092	0,-

Sklo / dekor	bez Anti-Plaque		s Anti-Plaque	
	Kód skla	Prípl.	Kód skla	Prípl.
číre	321	0,-	322	0,-
Sand Plus	315		316	
Privatima	373	266,-	375	266,-
Bubbles	376		377	

5-uholník Krídlové dvere pre U-kabínu

	Šírka	Skladá sa z:	Pre typ	Číslo výrobku	Cena
1200-2000 1200-2000	700-1870 200-1800	1 ks 5-uholník 2-krídlové dvere s pevnými segmentami 1 ks bočná stena pre krídlové dvere s protisegmentom/krídlové dvere s pevným segmentom a protisegmentom/lietacie dvere, upevnenie vpravo 1ks doplnková sada pre U-kabínu		ST8780	2.210,-
1200-2000 1200-2000	700-1870 200-1800	1 ks 5-uholník 2-krídlové dvere s pevnými segmentami 1 ks bočná stena pre krídlové dvere s protisegmentom/krídlové dvere s pevným segmentom a protisegmentom/lietacie dvere, upevnenie vľavo 1ks doplnková sada pre U-kabínu		ST8781	2.210,-
1200-2000 1200-2000	700-1870 200-1800	1 ks 5-uholník 2-krídlové dvere s pevnými segmentami 1 ks skrátená bočná stena pre krídlové dvere s protisegmentom/krídlové dvere s pevným segmentom a protisegmentom/lietacie dvere, upevnenie vpravo 1ks doplnková sada pre U-kabínu		ST8782	2.210,-
1200-2000 1200-2000	700-1870 200-1800	1 ks 5-uholník 2-krídlové dvere s pevnými segmentami 1 ks skrátená bočná stena pre krídlové dvere s protisegmentom/krídlové dvere s pevným segmentom a protisegmentom/lietacie dvere, upevnenie vľavo 1ks doplnková sada pre U-kabínu		ST8783	2.210,-

Vždy je nutné uviesť, či sa uvedený rozmer vzťahuje na vstavaný rozmer vaničky alebo na montážny rozmer na stred skla (napr. pri montáži priamo na podlahu).

Pri rozmeroch treba preto v objednávke uviesť nasledujúce údaje:

Zamerané na vstavaný rozmer vaničky: 000

Zamerané na stred skla: 001

Farba profilov - Sklo / dekor

Farba profilov	Kód farby	Prípl.	Sklo / dekor		bez Anti-Plaque		s Anti-Plaque	
			Kód skla	Prípl.	Kód skla	Prípl.	Kód skla	Prípl.
stříborná lesklá	092	0,-	číre	321	0,-	322	0,-	
			Sand Plus	315		316		
			Privatima	373	266,-	375	266,-	
			Bubbles	376		377		

HÜPPE Xtensa pure



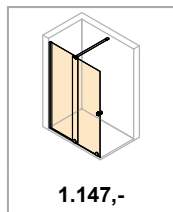
reddot award 2015
winner

interior
innovation
award
2015
Winner



4-uholník

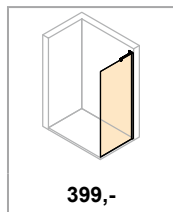
Walk-In Posuvné dvere 1-dielne s pevným segmentom



1.147,-

J.4-J.7

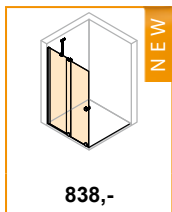
Bočná stena pre Walk-In posuvné dvere 1-dielne s pevným segmentom



399,-

J.8-J.9

Posuvné dvere rohový vstup 2-dielny (1/2)

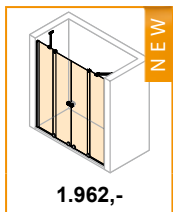


838,-

J.10-J.11

NEW

Posuvné dvere 2-dielne s 2 pevnými segmentmi

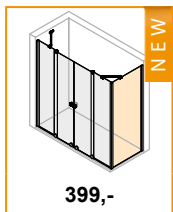


1.962,-

J.12-J.13

NEW

Bočná stena pre posuvné dvere 2-dielne s 2 pevnými segmentmi

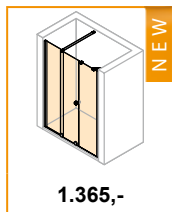


399,-

J.14-J.15

NEW

Posuvné dvere 1-dielne s pevným segmentom a protisegmentom



1.365,-

J.16-J.17

NEW

Bočná stena pre posuvné dvere 1-dielne s pevným segmentom a protisegmentom



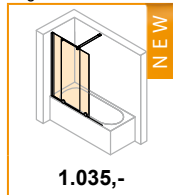
399,-

J.18-J.19

NEW

Vaňové zásteny

Posuvné dvere 1-dielne s pevným segmentom



1.035,-

R.2-R.3

NEW

HÜPPE Xtensa pure



reddot award 2015
winner

interior
innovation
award
2015
Winner




Detaily výrobku



Funkčný dizajn puristicky tvarovaného madla umožňuje maximálne otvorenie posuvných dverí pre dosiahnutie veľkej šírky vstupu.



Vysoko kvalitné pojazdné kolieska z leštenej ušľachtilej ocele - z vnútornej strany skla so zapusteným skrútkovaním a výškovo nastaviteľné.



Dvere série Xtensa sú voliteľne vybavené mimoriadne úzkou nástennou lištou. Pripevnenie na stenu pôsobí ešte filigránskejšie. Túto variantu SlimLine možno voliteľne objednať pri modele Posuvné dvere 1-dielne s pevným segmentom.



Priečnu vzperu možno individuálne skrátiť
Dĺžka: 1250 mm

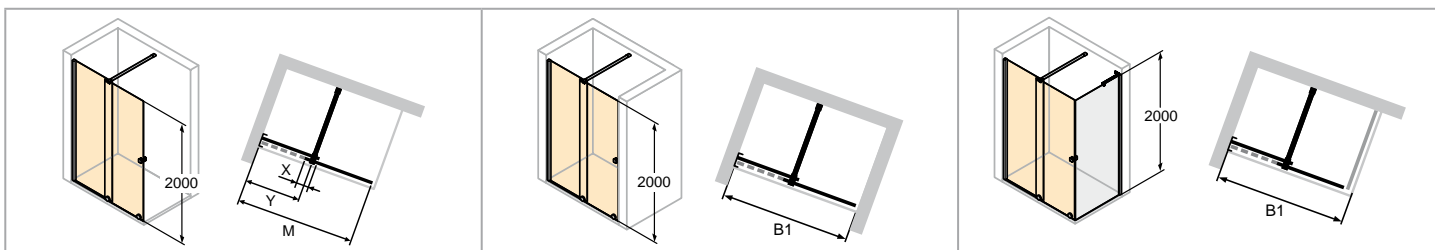


Vďaka stabilizačnej vzpere prechádzajúcej pozdĺž skla sa zabráni priestorovým problémom so sprchovou armatúrou.



Držiak na uteráky vo farbe strieborná pololesklá pre všetky bočné steny. Ak objednáte držiak na uteráky ako variantu vybavenia, tento je potom s bočnou stenou zoskrútkovaný. Pre dodatočnú montáž sa môže objednať držiak na uteráky ako príslušenstvo (montáž prilepením).

HÜPPE Xtensa pure 4-uholník



Walk-In
Upevnenie vľavo

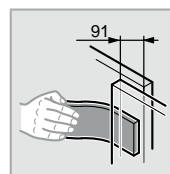
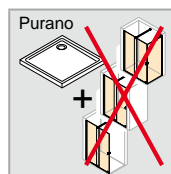
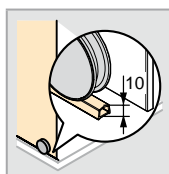
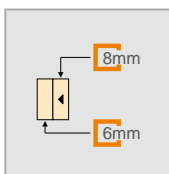
GTN

GTS

- Montáž na sprchovú vaničku aj priamo na podlahu možná. Minimálna šírka okraja vaničky, resp. plochy podlahy potrebná pre inštaláciu. 50mm.
- Doplnková sada pre T-riešenie ako alternatíva k priečnej vzpere pozri kapitola Príslušenstvo a iné.
- K dispozícii musí byť vodorovná / rovinná plocha 50mm.
- Montáž ako U-kabína možná.
- Zrkadlové sklo (380/381): Pri objednávke treba uviesť, ktorý segment má byť zhotovený so zrkadlovým sklom. Pokiaľ to nie je uvedené, bude celý výrobok zhotovený so zrkadlovým sklom.
- Technické informácie pozri kapitola Farby profilov a Sklá / dekory.
- Stropná vzpera: K dispozícii od mája 2018.
- HÜPPE Black Edition: K dispozícii od júla 2018.

Zhotovenie na mieru: Nie je možné pri skle 372/389 s chrómovým dekorom Element.

Xtensa Standard		Xtensa SlimLine																			
	<p>Rozmery</p> <table border="1"> <tr> <td>WL:</td> <td>40</td> <td>16</td> </tr> <tr> <td>R:</td> <td>18</td> <td>20</td> </tr> <tr> <td>MG:</td> <td>47</td> <td>47</td> </tr> </table>	WL:	40	16	R:	18	20	MG:	47	47		<p>Rozmery</p> <table border="1"> <tr> <td>WL:</td> <td>20</td> <td>16</td> </tr> <tr> <td>R:</td> <td>38</td> <td>20</td> </tr> <tr> <td>MG:</td> <td>47</td> <td>47</td> </tr> </table>	WL:	20	16	R:	38	20	MG:	47	47
WL:	40	16																			
R:	18	20																			
MG:	47	47																			
WL:	20	16																			
R:	38	20																			
MG:	47	47																			
<p>* = Doplnková sada pre niku WEM = Vstavaný rozmer vaničky (000) M = montážny rozmer stred podlahového profilu (001) Prosím uveďte bezpodmienečne pri objednávke.</p>		<p>* = Doplnková sada pre niku WEM = Vstavaný rozmer vaničky (000) M = montážny rozmer stred podlahového profilu (001) Prosím uveďte bezpodmienečne pri objednávke.</p>																			



Walk-In Posuvné dvere 1-dielne s pevným segmentom

Upevnenie vľavo

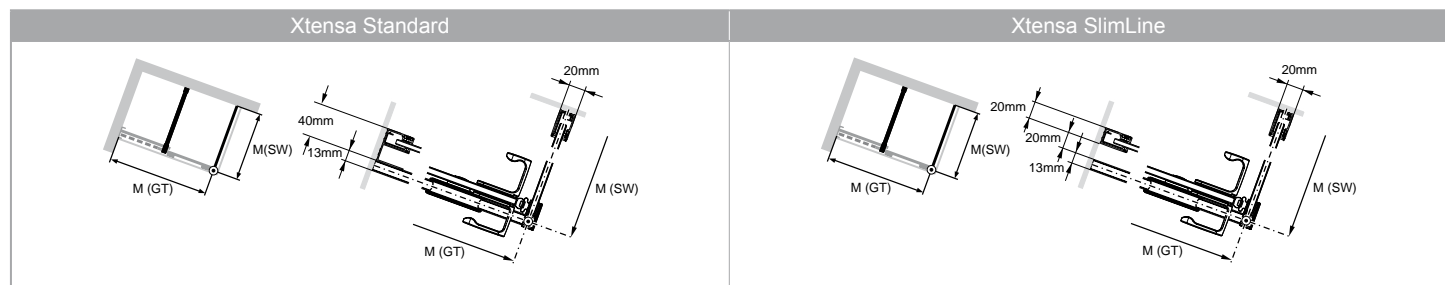
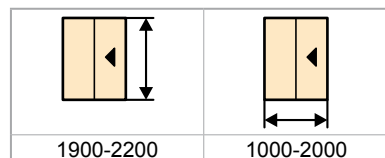
Výška	Typ	Šírka M = montážny rozmer ako Walk-In	WEM GTN	WEM GTS	M (stred skla) GTN	M (stred skla) GTS	Min. / max. prekrytie sklenených tabulí X	Min. / max. šírka vstupu v nike	Min. / max. šírka vstupu s bočnou stenou (SW)	Montážny rozmer Y priechnej vzpery	Číslo výrobku	Základná cena
2000	980-1000	968-1000	985-1017	1004-1036	985-1017	989-1021	91-110	402-421	383-402	516	XT0101	1.147,-
	1001-1100	988-1100	1005-1117	1024-1136	1005-1117	1009-1121	91-190	372-471	353-452	566	XT0102	
	1101-1200	1088-1200	1105-1217	1124-1236	1105-1217	1109-1221	91-190	422-521	403-502	616	XT0103	1.190,-
	1201-1400	1188-1400	1205-1417	1224-1436	1205-1417	1209-1421	91-290	422-621	403-602	716	XT0105	1.300,-
	1401-1600	1388-1600	1405-1617	1424-1636	1405-1617	1409-1621	91-290	522-721	503-702	816	XT0107	
	1601-1800	1588-1800	1605-1817	1624-1836	1605-1817	1609-1821	91-290	622-821	603-802	916	XT0109	

Zhotovenie na mieru - Upevnenie vľavo

Výška	Šírka B1	Číslo výrobku	Základná cena
1900-2000	1000-1800	XT0180	1.474,-
	1801-2000	XT0181	1.845,-
2001-2200	1000-1800	XT0182	1.629,-
	1801-2000	XT0183	2.000,-

Rozsah nastavenia = zadaný rozmer - 12mm / + 0mm

Rozsah rozmerov: min. - max.



Varianta vybavenia

Varianta vybavenia voliteľná	Číslo výrobku	Prípl.
Nástenná lišta Xtensa SlimLine	790	113,-
Nástenná lišta Xtensa SlimLine a stropná vzpera 80-600mm	794	224,-
Stropná vzpera 80-600mm	791	111,-

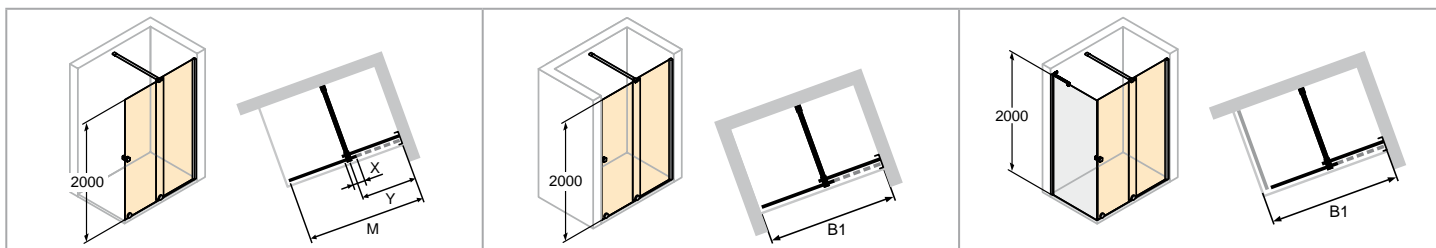
Naviac

Výška	Doplnková sada pre niku	Číslo výrobku	Cena
2000	Doplnková sada pre niku	XT0401	80,-
1900-2200	Doplnková sada pre niku, zhotovenie na mieru	XT0480	102,-

Farba profilov - Sklo / dekor

Farba profilov	Kód farby	Prípl.	Sklo / dekor		bez Anti-Plaque		s Anti-Plaque	
			Kód skla	Prípl.	Kód skla	Prípl.	Kód skla	Prípl.
strieborná polelesklá	069	0,-	číre	321	0,-	322	0,-	
Black Edition	123	107,-	šedé	301	206,-	368	206,-	
			bronzové	341		378		
			Sand Plus	315		316		
			Chrómový dekor Element	372	198,-	389	198,-	
			Zrkadlové sklo	380	416,-	381	416,-	

HÜPPE Xtensa pure 4-uholník



Walk-In

Upevnenie pravo

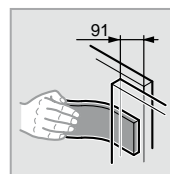
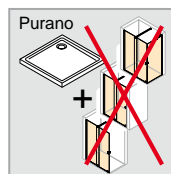
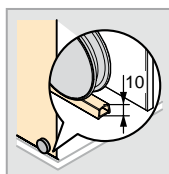
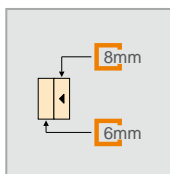
GTN

GTS

- Montáž na sprchovú vaničku aj priamo na podlahu možná. Minimálna šírka okraja vaničky, resp. plochy podlahy potrebná pre inštaláciu. 50mm.
- Doplnková sada pre T-riešenie ako alternatíva k priečnej vzpere pozri kapitola Príslušenstvo a iné.
- K dispozícii musí byť vodorovná / rovinná plocha 50mm.
- Montáž ako U-kabína možná.
- Zrkadlové sklo (380/381): Pri objednávke treba uviesť, ktorý segment má byť zhotovený so zrkadlovým sklom. Pokiaľ to nie je uvedené, bude celý výrobok zhotovený so zrkadlovým sklom.
- Technické informácie pozri kapitola Farby profilov a Sklá / dekory.
- Stropná vzpera: K dispozícii od mája 2018.
- HÜPPE Black Edition: K dispozícii od júla 2018.

Zhotovenie na mieru: Nie je možné pri skle 372/389 s chrómovým dekorom Element.

Xtensa Standard		Xtensa SlimLine																			
	<p>Rozmery</p> <table border="1"> <tr> <td>WL:</td> <td>40</td> <td>16</td> </tr> <tr> <td>R:</td> <td>18</td> <td>20</td> </tr> <tr> <td>MG:</td> <td>47</td> <td>47</td> </tr> </table>	WL:	40	16	R:	18	20	MG:	47	47		<p>Rozmery</p> <table border="1"> <tr> <td>WL:</td> <td>20</td> <td>16</td> </tr> <tr> <td>R:</td> <td>38</td> <td>20</td> </tr> <tr> <td>MG:</td> <td>47</td> <td>47</td> </tr> </table>	WL:	20	16	R:	38	20	MG:	47	47
WL:	40	16																			
R:	18	20																			
MG:	47	47																			
WL:	20	16																			
R:	38	20																			
MG:	47	47																			
<p>* = Doplnková sada pre niku WEM = Vstavaný rozmer vaničky (000) M = montážny rozmer stred podlahového profilu (001) Prosím uveďte bezpodmienečne pri objednávke.</p>		<p>* = Doplnková sada pre niku WEM = Vstavaný rozmer vaničky (000) M = montážny rozmer stred podlahového profilu (001) Prosím uveďte bezpodmienečne pri objednávke.</p>																			



Walk-In Posuvné dvere 1-dielne s pevným segmentom

Upevnenie vpravo

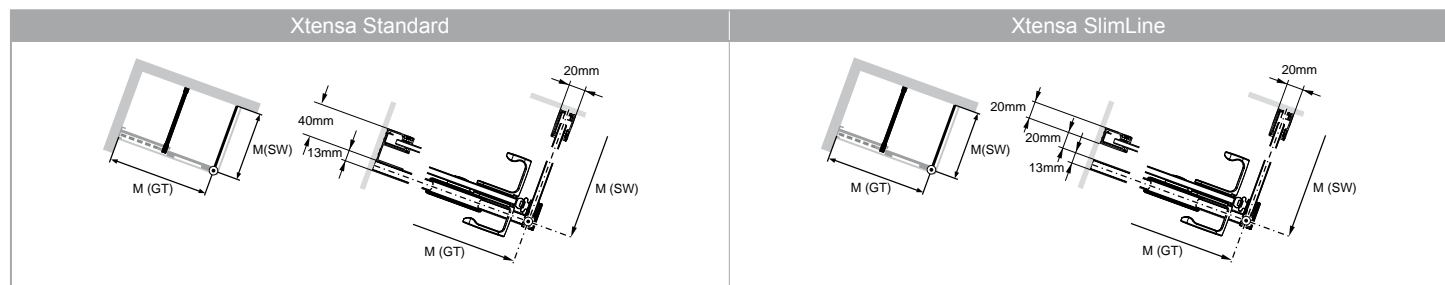
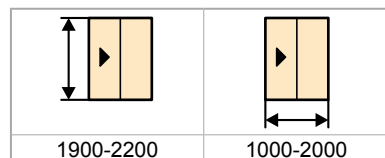
Výška	Typ	Šírka M = montážny rozmer ako Walk-In	WEM GTN	WEM GTS	M (stred skla) GTN	M (stred skla) GTS	Min. / max. prekrytie sklenených tabulí X	Min. / max. šírka vstupu v nike	Min. / max. šírka vstupu s bočnou stenou (SW)	Montážny rozmer Y priechnej vzpery	Číslo výrobku	Základná cena
2000	980-1000	968-1000	985-1017	1004-1036	985-1017	989-1021	91-110	402-421	383-402	516	XT0201	1.147,-
	1001-1100	988-1100	1005-1117	1024-1136	1005-1117	1009-1121	91-190	372-471	353-452	566	XT0202	
	1101-1200	1088-1200	1105-1217	1124-1236	1105-1217	1109-1221	91-190	422-521	403-502	616	XT0203	1.190,-
	1201-1400	1188-1400	1205-1417	1224-1436	1205-1417	1209-1421	91-290	422-621	403-602	716	XT0205	1.300,-
	1401-1600	1388-1600	1405-1617	1424-1636	1405-1617	1409-1621	91-290	522-721	503-702	816	XT0207	
	1601-1800	1588-1800	1605-1817	1624-1836	1605-1817	1609-1821	91-290	622-821	603-802	916	XT0209	

Zhotovenie na mieru - Upevnenie vpravo

Výška	Šírka B1	Číslo výrobku	Základná cena
1900-2000	1000-1800	XT0280	1.474,-
	1801-2000	XT0281	1.845,-
2001-2200	1000-1800	XT0282	1.629,-
	1801-2000	XT0283	2.000,-

Rozsah nastavenia = zadaný rozmer - 12mm / + 0mm

Rozsah rozmerov: min. - max.



Varianta vybavenia

Varianta vybavenia voliteľná	Číslo výrobku	Prípl.
Nástenná lišta Xtensa SlimLine	790	113,-
Nástenná lišta Xtensa SlimLine a stropná vzpera 80-600mm	794	224,-
Stropná vzpera 80-600mm	791	111,-

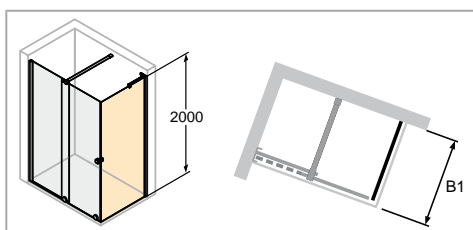
Naviac

Výška	Doplnková sada pre niku	Číslo výrobku	Cena
2000	Doplnková sada pre niku	XT0401	80,-
1900-2200	Doplnková sada pre niku, zhotovenie na mieru	XT0480	102,-

Farba profilov - Sklo / dekor

Farba profilov	Kód farby	Prípl.	Sklo / dekor		bez Anti-Plaque		s Anti-Plaque	
			Kód skla	Prípl.	Kód skla	Prípl.	Kód skla	Prípl.
strieborná pololesklá	069	0,-	číre	321	0,-	322	0,-	
Black Edition	123	107,-	šedé	301	206,-	368	206,-	
			bronzové	341		378		
			Sand Plus	315		316		
			Chrómový dekor Element	372	198,-	389	198,-	
			Zrkadlové sklo	380	416,-	381	416,-	

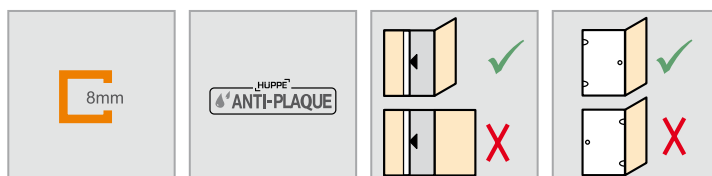
HÜPPE Xtensa pure 4-uholník



Bočná stena

- Výška umiestnenia držiaku na uteráky sa môže zvoliť individuálne a musí sa uviesť pri objednávke. Pri chýbajúcom údaji bude držiak na uteráky dodaný vždy v strede skla (výška a šírka).
- HÜPPE Black Edition: K dispozícii od júla 2018.

	<p>Rozmery</p> <p>WL: 20 R: 5 Mx: M+10 MG: 15</p>
<p>WEM = Vstavany rozmer vaničky (000) M = Montážny rozmer Stred skla (001) Prosím uveďte bezpodmienečne pri objednávke.</p>	



Bočná stena pre Walk-In posuvné dvere 1-dielne s pevným segmentom

Výška	Typ	WEM	M (Stred skla)	Číslo výrobu	Základná cena
2000	700	685-700	673-688	XT0305	399,-
	800	785-800	773-788	XT0306	
	900	885-900	873-888	XT0307	
	1000	985-1000	973-988	XT0308	418,-

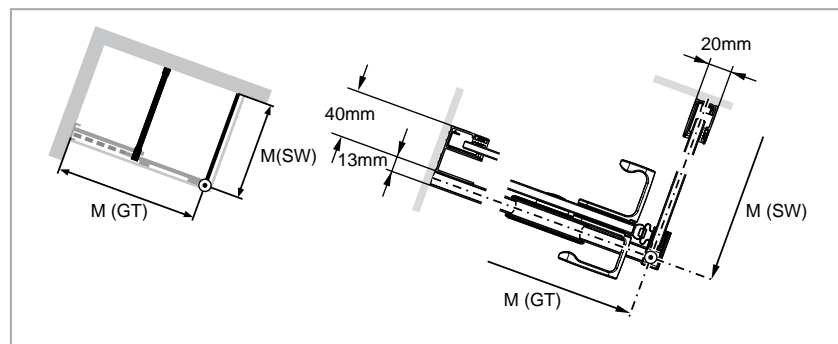
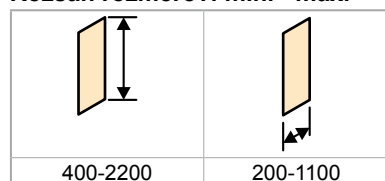
Zhotovenie na mieru

Výška	Typ	Šírka B1	Číslo výrobu	Základná cena
1900-2000	Štandardné zhotovenie na mieru	200-1100	XT0380	510,-
2001-2200	Štandardné zhotovenie na mieru	200-1100	XT0382	668,-
400-2000	SWK na vani	200-1100	XT0381	510,-

Rozsah nastavenia = zadaný rozmer - 8mm / + 7mm

! POZOR: Pre dvere s bočnou stenou na vani je potrebná „Doplnková sada pre niku“. Pozri Naviac.

Rozsah rozmerov: min. - max.



Varianta vybavenia

Varianta vybavenia voliteľná		Prípl.
Držiak tyče na uterák (strieborná pololesklá)	T99	189,-

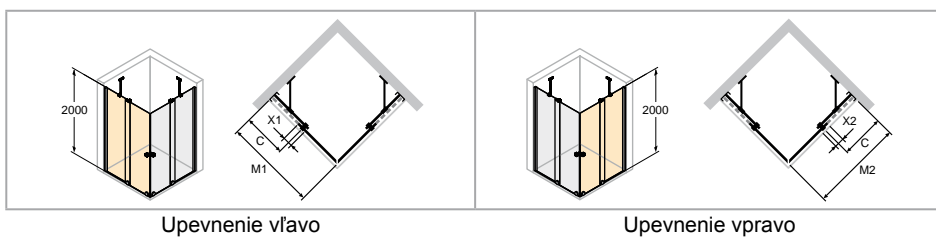

Naviac

Výška		Číslo výrobu	Cena
2000	Doplnková sada pre niku	XT0401	80,-
1900-2200	Doplnková sada pre niku, zhotovenie na mieru	XT0480	102,-

Farba profilov - Sklo / dekor

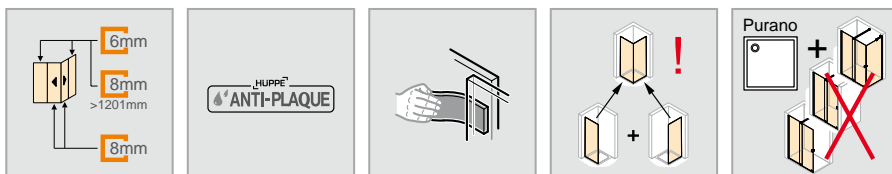
Farba profilov	Kód farby	Prípl.	Sklo / dekor		bez Anti-Plaque		s Anti-Plaque	
			Kód skla	Prípl.	Kód skla	Prípl.	Kód skla	Prípl.
strieborná pololesklá	069	0,-	číre	321	0,-	322	0,-	
Black Edition	123	107,-	šedé	301		368		
			bronzové	341	206,-	378	206,-	
			Sand Plus	315		316		
			Zrkadlové sklo	380	416,-	381	416,-	

HÜPPE Xtensa pure 4-uholník



- K dispozícii musí byť vodorovná / rovinná plocha 50mm.
- Montáž ako U-kabína možná.
- Zrkadlové sklo (380/381): Pri objednávke treba uviesť, ktorý segment má byť zhotovený so zrkadlovým sklom. Pokiaľ to nie je uvedené, bude celý výrobok zhotovený so zrkadlovým sklom.
- Technické informácie pozri kapitola Farby profilov a Sklá / dekory.
- Stropná vzpera: K dispozícii od mája 2018.
- HÜPPE Black Edition: K dispozícii od júla 2018.

	Rozmery
	WL: 20 R: 38 MG: 47
WEM = Vstavaný rozmer vaničky (000) M = montážny rozmer stred podlahového profilu (001) Prosím uveďte bezpodmienečne pri objednávke.	



Posuvné dvere rohový vstup 2-dielny (1/2)

Upevnenie vľavo

Výška	Typ	WEM	M (Stred skla)	C	Min. / max. prekrytie sklenených tabulí X	Šírka vstupu	Číslo výrobku	Základná cena
2000	700-750	690-757	677-744	385-400	51-103	355-428	XT1301	838,-
	751-800	758-807	745-794	410-425	51-85	415-463	XT1302	856,-
	801-900	808-907	795-894	460-475	51-135	415-534	XT1303	882,-
	901-1000	908-1007	895-994	540-555	115-199	441-560	XT1304	1.010,-
	1001-1100	1008-1107	995-1094	590-605	115-199	511-630	XT1305	1.033,-
	1101-1200	1108-1207	1095-1194	640-655	115-199	582-701	XT1306	1.071,-
	1201-1400	1208-1407	1195-1394	740-755	115-299	582-842	XT1307	1.170,-

Zhotovenie na mieru - Upevnenie vľavo

Výška	Šírka B	Číslo výrobku	Základná cena
1200-2000	700-1400	XT1380	1.285,-
2001-2200	700-1400	XT1381	1.440,-

Rozsah nastavenia = zadaný rozmer - 8mm / + 7mm

Upevnenie vpravo



Výška	Typ	WEM	M (Stred skla)	C	Min. / max. prekrytie sklenených tabulí X	Šírka vstupu	Číslo výrobku	Základná cena
2000	700-750	690-757	677-744	385-400	51-103	355-428	XT1401	838,-
	751-800	758-807	745-794	410-425	51-85	415-463	XT1402	856,-
	801-900	808-907	795-894	460-475	51-135	415-534	XT1403	882,-
	901-1000	908-1007	895-994	540-555	115-199	441-560	XT1404	1.010,-
	1001-1100	1008-1107	995-1094	590-605	115-199	511-630	XT1405	1.033,-
	1101-1200	1108-1207	1095-1194	640-655	115-199	582-701	XT1406	1.071,-
	1201-1400	1208-1407	1195-1394	740-755	115-299	582-842	XT1407	1.170,-

Zhotovenie na mieru - Upevnenie vpravo

Výška	Šírka B	Číslo výrobku	Základná cena
1200-2000	700-1400	XT1480	1.285,-
2001-2200	700-1400	XT1481	1.440,-

Rozsah nastavenia = zadaný rozmer - 8mm / + 7mm

Rozsah rozmerov: min. - max.

	
1200-2200	700-1400

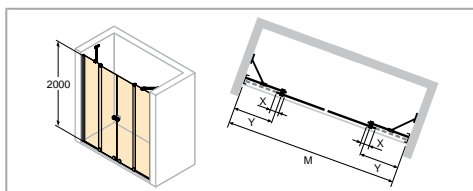
Varianta vybavenia

Varianta vybavenia voliteľná		Prípl.
Stropná vzpera 80-600mm	791	111,-

Farba profilov - Sklo / dekor

Farba profilov	Kód farby	Prípl.	Sklo / dekor	bez Anti-Plaque		s Anti-Plaque	
				Kód skla	Prípl.	Kód skla	Prípl.
strieborná pololesklá	069	0,-	číre	321	0,-	322	0,-
Black Edition	123	107,-	šedé	301		368	
			bronzové	341	206,-	378	206,-
			Sand Plus	315		316	
			Zrkadlové sklo	380	416,-	381	416,-

HÜPPE Xtensa pure 4-uholník

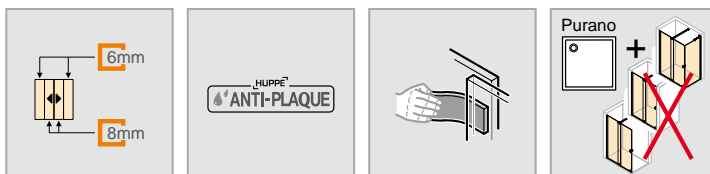


- K dispozícii musí byť vodorovná / rovinná plocha 50mm.
- Montáž ako U-kabína možná.
- Zrkadlové sklo (380/381): Pri objednávke treba uviesť, ktorý segment má byť zhotovený so zrkadlovým sklom. Pokiaľ to nie je uvedené, bude celý výrobok zhotovený so zrkadlovým sklom.
- Technické informácie pozri kapitola Farby profilov a Sklá / dekory.
- Stropná vzpera: K dispozícii od mája 2018.
- HÜPPE Black Edition: K dispozícii od júla 2018.

Rozmery

WL:	20
R:	38
MG:	47

WEM = Vstavaný rozmer vaničky (000)
M = montážny rozmer stred podlahového profilu (001)
Prosím uveďte bezpodmienečne pri objednávke.



Posuvné dvere 2-dielne s 2 pevnými segmentmi

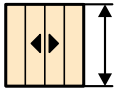

Výška	Typ	WEM Nika	WEM Bočná stena	M (stred skla) Nika	M (stred skla) Bočná stena	C	Min. / max. prekrytie sklenených tabulí X	Min. / max. šírka vstupu v nike	Min. / max. šírka vstupu s bočnou stenou (SW)	Číslo výrobku	Základná cena
2000	1400-1600	1485-1615	1512-1642	1485-1615	1496-1653	460-475	131-181	538-638	511-611	XT1001	1.962,-
	1601-2000	1616-2015	1643-2042	1616-2015	1627-2026	540-555	93-277	509-878	482-851	XT1002	2.064,-
	2001-2400	2016-2415	2043-2442	2016-2415	2027-2426	640-655	93-277	709-1078	682-1051	XT1003	2.550,-
	2401-2800	2416-2815	2443-2842	2416-2815	2427-2826	740-755	93-277	909-1279	882-1251	XT1004	2.676,-

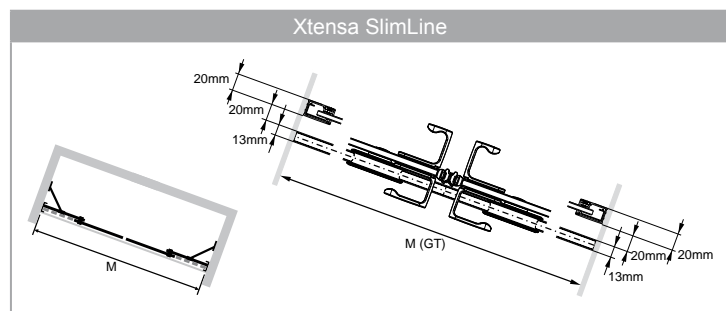
Zhotovenie na mieru

Výška	Šírka B	Číslo výrobku	Základná cena
1200-2000	1400-1800	XT1080	2.477,-
	1801-2800	XT1081	3.213,-
2001-2200	1400-1800	XT1082	2.632,-
	1801-2800	XT1083	3.367,-

Rozsah nastavenia = zadaný rozmer - 15mm / + 15mm

Rozsah rozmerov: min. - max.

	
1200-2200	1400-2800



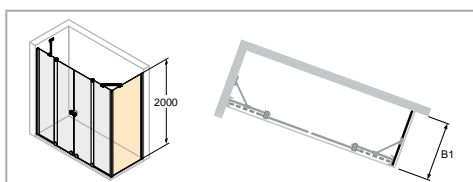
Varianta vybavenia

Varianta vybavenia voliteľná		Prípl.
Stropná vzpera 80-600mm	791	111,-

Farba profilov - Sklo / dekor


Farba profilov	Kód farby	Prípl.	Sklo / dekor	bez Anti-Plaque		s Anti-Plaque	
				Kód skla	Prípl.	Kód skla	Prípl.
strieborná pololesklá	069	0,-	číre	321	0,-	322	0,-
Black Edition	123	214,-	šedé	301		368	
			bronzové	341	412,-	378	412,-
			Sand Plus	315		316	
			Zrkadlové sklo	380	416,-	381	416,-

HÜPPE Xtensa pure 4-uholník



- Výška umiestnenia držiaku na uteráky sa môže zvoliť individuálne a musí sa uviesť pri objednávke. Pri chýbajúcom údaji bude držiak na uteráky dodaný vždy v strede skla (výška a šírka).
- HÜPPE Black Edition: K dispozícii od júla 2018.

	<p>Rozmery</p> <p>WL: 20 R: 5 Mx: M+10 MG: 15</p>
<p>WEM = Vstavaný rozmer vaničky (000) M = Montážny rozmer Stred skla (001) Prosím uveďte bezpodmienečne pri objednávke.</p>	



Bočná stena pre posuvné dvere 2-dielne s 2 pevnými segmentmi

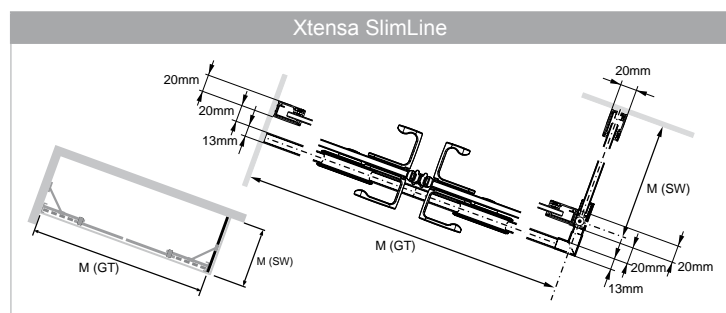
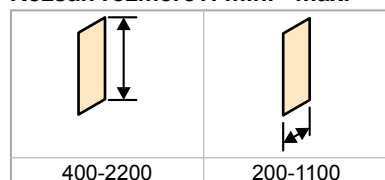
Výška	Typ	WEM	M (Stred skla)	Číslo výrobku	Základná cena
2000	785-800	785-800	773-788	XT1807	399,-
	885-900	885-900	873-888	XT1808	
	985-1000	985-1000	973-988	XT1809	

Zhotovenie na mieru

Výška	Typ	Šírka B1	Číslo výrobku	Základná cena
1200-2000	Štandardné zhotovenie na mieru	200-1100	XT1880	510,-
2001-2200	Štandardné zhotovenie na mieru	200-1100	XT1881	668,-
400-1800	SWK na vani	200-1100	XT1882	510,-

Rozsah nastavenia = zadaný rozmer - 15mm / + 0mm

Rozsah rozmerov: min. - max.



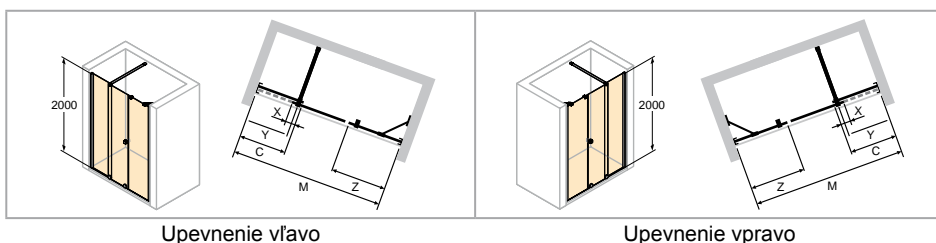
Varianta vybavenia

Varianta vybavenia voliteľná	Prípl.
Držiak tyče na uterák (strieborná pololesklá)	T99 189,-

Farba profilov - Sklo / dekor

Farba profilov	Kód farby	Prípl.	Sklo / dekor		bez Anti-Plaque		s Anti-Plaque	
			Kód skla	Prípl.	Kód skla	Prípl.	Kód skla	Prípl.
strieborná pololesklá	069	0,-	číre	321	0,-	322	0,-	
Black Edition	123	107,-	šedé	301	206,-	368	206,-	
			bronzové	341		378		
			Sand Plus	315		316		
			Zrkadlové sklo	380	416,-	381	416,-	

HÜPPE Xtensa pure 4-uholník



Upevnenie vľavo

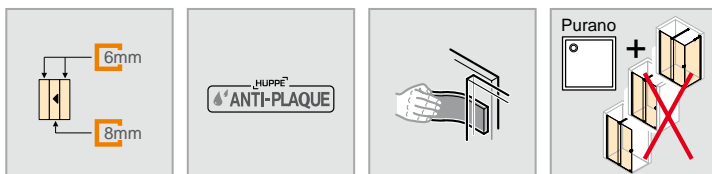
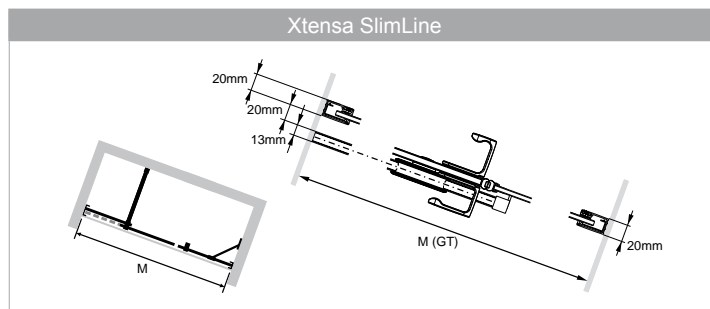
Upevnenie vpravo

- K dispozícii musí byť vodorovná / rovinná plocha 50mm.
- Montáž ako U-kabína možná.
- Zrkadlové sklo (380/381): Pri objednávke treba uviesť, ktorý segment má byť zhotovený so zrkadlovým sklom. Pokiaľ to nie je uvedené, bude celý výrobok zhotovený so zrkadlovým sklom.
- Technické informácie pozri kapitola Farby profilov a Sklá / dekory.
- Stropná vzpera: K dispozícii od mája 2018.
- HÜPPE Black Edition: K dispozícii od júla 2018.

Rozmery

WL:	20	20
R:	38	20
MG:	47	29


WEM = Vstavaný rozmer vaničky (000)
M = montážny rozmer stred podlahového profilu (001)
Prosím uveďte bezpodmienečne pri objednávke.



Posuvné dvere 1-dielne s pevným segmentom a protisegmentom

Upevnenie vľavo

Výška	Typ	WEM Nika	WEM s bočnou stenou	M (stred skla) Nika	M (stred skla) Bočná stena	Šírka C	Šírka Z	Šírka vstu- pu GTN	Šírka vstu- pu SW	Číslo výrobku	Základná cena
2000	1540-1600	1485-1615	1512-1642	1485-1615	1496-1626	640-655	385	450-540	423-513	XT1101	1.365,-
	1601-1800	1616-1815	1643-1842	1616-1815	1627-1826	740-755	385	471-640	444-613	XT1102	
	1801-2000	1816-2015	1843-2042	1816-2015	1827-2026	840-855	385	571-740	544-713	XT1103	1.520,-
	2001-2200	2016-2215	2043-2242	2016-2215	2027-2226	840-855	590	566-735	539-708	XT1104	1.675,-
	2201-2400	2216-2415	2243-2442	2216-2415	2227-2426	940-955	590	666-835	639-808	XT1105	1.830,-
	2401-2600	2416-2615	2443-2642	2416-2615	2427-2626	1040-1055	590	766-935	739-908	XT1106	1.984,-

	Typ	Min. / max. prekrytie sklenených tabulí X
	1540-1600	92-192
	1601-2000	92-261
	2001-2600	97-266


Zhotovenie na mieru - Upevnenie vľavo

Výška	Šírka	Číslo výrobku	Základná cena
1200-2000	1400-1800	XT1180	1.639,-
	1801-2600	XT1181	2.195,-
2001-2200	1400-1800	XT1182	1.793,-
	1801-2600	XT1183	2.350,-

Rozsah nastavenia = zadaný rozmer - 15mm / + 15mm

Upevnenie vpravo

Výška	Typ	WEM Nika	WEM s bočnou stenou	M (stred skla) Nika	M (stred skla) Bočná stena	Šírka C	Šírka Z	Šírka vstu- pu GTN	Šírka vstu- pu SW	Číslo výrobku	Základná cena
2000	1540-1600	1485-1615	1512-1642	1485-1615	1496-1626	640-655	385	450-540	423-513	XT1201	1.365,-
	1601-1800	1616-1815	1643-1842	1616-1815	1627-1826	740-755	385	471-640	444-613	XT1202	
	1801-2000	1816-2015	1843-2042	1816-2015	1827-2026	840-855	385	571-740	544-713	XT1203	1.520,-
	2001-2200	2016-2215	2043-2242	2016-2215	2027-2226	840-855	590	566-735	539-708	XT1204	1.675,-
	2201-2400	2216-2415	2243-2442	2216-2415	2227-2426	940-955	590	666-835	639-808	XT1205	1.830,-
	2401-2600	2416-2615	2443-2642	2416-2615	2427-2626	1040-1055	590	766-935	739-908	XT1206	1.984,-

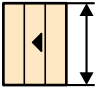
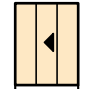
	Typ	Min. / max. prekrytie sklenených tabulí X
	1540-1600	92-192
	1601-2000	92-261
	2001-2600	97-266

Zhotovenie na mieru - Upevnenie vpravo

Výška	Šírka	Číslo výrobku	Základná cena
1200-2000	1400-1800	XT1280	1.639,-
	1801-2600	XT1281	2.195,-
2001-2200	1400-1800	XT1282	1.793,-
	1801-2600	XT1283	2.350,-

Rozsah nastavenia = zadaný rozmer - 15mm / + 15mm

Rozsah rozmerov: min. - max.

	
1200-2200	1400-2600

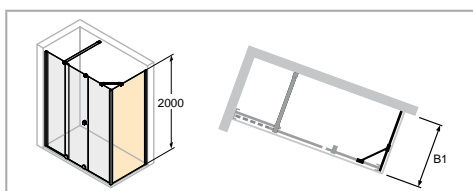
Varianta vybavenia

Varianta vybavenia voliteľná		Prípl.
Stropná vzpera 80-600mm	791	111,-

Farba profilov - Sklo / dekor

Farba profilov	Kód farby	Prípl.	Sklo / dekor		bez Anti-Plaque		s Anti-Plaque	
					Kód skla	Prípl.	Kód skla	Prípl.
strieborná pololesklá	069	0,-	číre	321	0,-	322	0,-	
Black Edition	123	214,-	šedé	301		368		
			bronzové	341	412,-	378	412,-	
			Sand Plus	315		316		
			Zrkadlové sklo	380	416,-	381	416,-	

HÜPPE Xtensa pure 4-uholník



- Výška umiestnenia držiaku na uteráky sa môže zvoliť individuálne a musí sa uviesť pri objednávke. Pri chýbajúcom údaji bude držiak na uteráky dodaný vždy v strede skla (výška a šírka).
- HÜPPE Black Edition: K dispozícii od júla 2018.

	<p>Rozmery</p> <p>WL: 20 R: 5 Mx: M+10 MG: 15</p>
<p>WEM = Vstavaný rozmer vaničky (000) M = Montážny rozmer Stred skla (001) Prosím uveďte bezpodmienečne pri objednávke.</p>	



Bočná stena pre posuvné dvere 1-dielne s pevným segmentom a protisegmentom

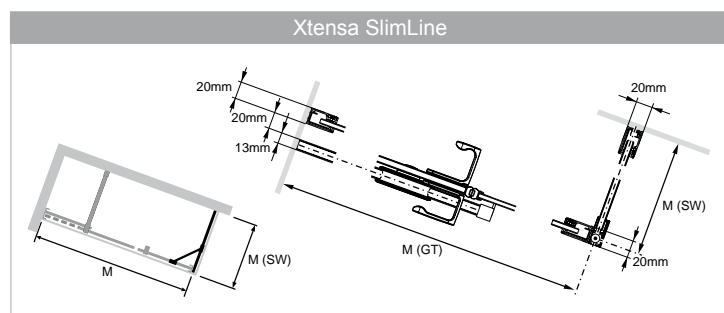
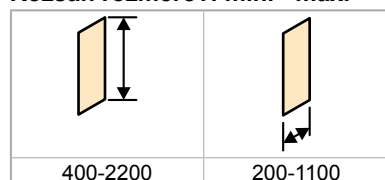
Výška	Typ	WEM	M (Stred skla)	Číslo výrobku	Základná cena
2000	785-800	785-800	773-788	XT1701	399,-
	885-900	885-900	873-888	XT1702	
	985-1000	985-1000	973-988	XT1703	

Zhotovenie na mieru

Výška	Typ	Šírka B1	Číslo výrobku	Základná cena
1200-2000	Štandardné zhotovenie na mieru	200-1100	XT1780	510,-
2001-2200	Štandardné zhotovenie na mieru	200-1100	XT1781	668,-
400-1800	SWK na vani	200-1100	XT1782	510,-

Rozsah nastavenia = zadaný rozmer - 15mm / + 0mm

Rozsah rozmerov: min. - max.



Varianta vybavenia

Varianta vybavenia voliteľná	Prípl.
Držiak tyče na uterák (strieborná pololesklá)	T99 189,-

Farba profilov - Sklo / dekor

Farba profilov	Kód farby	Prípl.	Sklo / dekor		bez Anti-Plaque		s Anti-Plaque	
			Kód skla	Prípl.	Kód skla	Prípl.	Kód skla	Prípl.
strieborná pololesklá	069	0,-	číre	321	0,-	322	0,-	
Black Edition	123	107,-	šedé	301	206,-	368	206,-	
			bronzové	341		378		
			Sand Plus	315		316		
			Zrkadlové sklo	380	416,-	381	416,-	

HÜPPE Refresh pure



4-uholník

Pivotové dvere rohový vstup

Krídlové dvere s pevnými segmentami rohový vstup

Pivotové dvere pre bočnú stenu

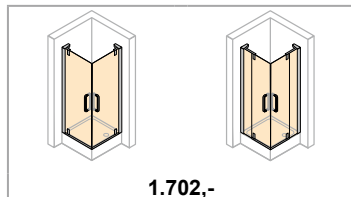
Pivotové dvere do niky

Krídlové dvere s pevným segmentom pre bočnú stenu / rohový vstup

Krídlové dvere s pevným segmentom do niky

Bočná stena pre krídlové / pivotové dvere

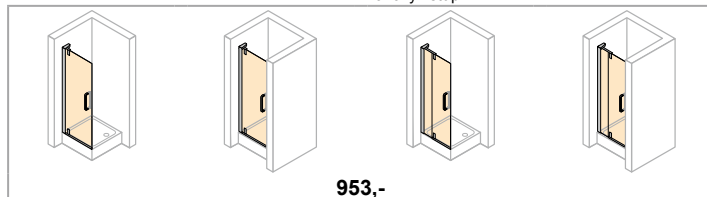
Lietacie dvere do niky



1.702,-

K.4-K.5

K.4-K.5



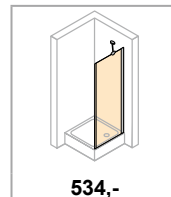
953,-

K.6-K.7

K.6-K.7

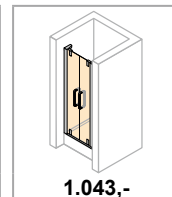
K.8-K.9

K.8-K.9



534,-

K.10-K.11



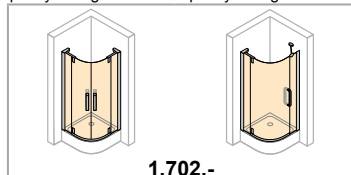
1.043,-

K.12-K.13

1/4-kruh

2-krídlové dvere s pevnými segmentami

1-krídlové dvere s pevnými segmentami



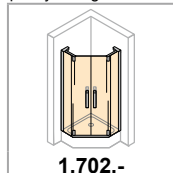
1.702,-

K.14-K.15

K.16-K.17

5-uholník

2-krídlové dvere s pevnými segmentami

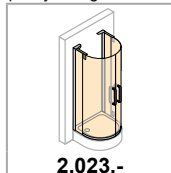


1.702,-

K.18-K.19

1/2-kruh

Krídlové dvere s pevnými segmentami



2.023,-

K.20-K.21

HÜPPE Refresh pure



Detaily výrobku



Jedinečná technika pántov a stenovej konzoly umožňuje otváranie dverí dovnútra a von. Dvojfarebný (bicolor) design s vysoko kvalitnou aplikáciou striebornej lesklej.



Jednoduché čistenie vďaka z vnútornej strany zapusteným pántom

Stenová konzola, držiak pevného segmentu, stabilizačná vzpera, madlo, pánty a krytky vždy vo farbe strieborná lesklá.

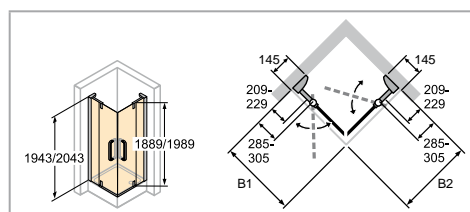
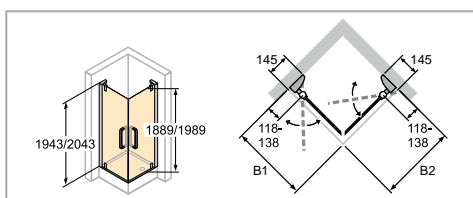


Nástenná lišta s integrovanou nastavovacou lištou s technikou upevnenia s použitím tesniaceho profilu (Kedertechnik). Preto bez viditeľných skrutkových spojov.

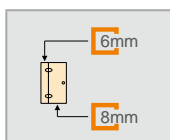


Nadčasový design madla zdôrazňuje príjemný dojem

HÜPPE Refresh pure 4-uholník



	<p>Rozmery</p> <p>WL: 33 R: 19 Mx: M+11 MG: 30</p>
<p>WEM = Vstavaný rozmer vaničky (000) M = Montážny rozmer Stred skla (001) Prosím uveďte bezpodmienečne pri objednávke.</p>	



Pivotové dvere rohový vstup

Výška	Typ B1/B2	WEM B1	WEM B2	M (Stred skla) B1	M (Stred skla) B2	Šírka vstupu	Číslo výrobku	Základná cena		
1943	800x800	785-805	785-805	755-775	755-775	892	9P0101	1.702,-		
	900x900	885-905	885-905	855-875	855-875	1034	9P0102			
	1000x1000	985-1005	985-1005	955-975	955-975	1175	9P0103			
	2043	750x900	735-755	885-905	705-725	855-875	925	9P0104	1.787,-	
		900x750	885-905	735-755	855-875	705-725	925	9P0105		
		800x900	785-805	885-905	755-775	855-875	965	9P0106		
		2043	900x800	885-905	785-805	855-875	755-775	965	9P0107	1.702,-
			800x1000	785-805	985-1005	755-775	955-975	1042	9P0108	
			1000x800	985-1005	785-805	955-975	755-775	1042	9P0109	
2043			800x800	785-805	785-805	755-775	755-775	892	9P0110	1.787,-
			900x900	885-905	885-905	855-875	855-875	1034	9P0111	
			1000x1000	985-1005	985-1005	955-975	955-975	1175	9P0112	
	2043		750x900	735-755	885-905	705-725	855-875	925	9P0113	1.871,-
			900x750	885-905	735-755	855-875	705-725	925	9P0114	
			800x900	785-805	885-905	755-775	855-875	965	9P0115	
		2043	900x800	885-905	785-805	855-875	755-775	965	9P0116	1.965,-
			800x1000	785-805	985-1005	755-775	955-975	1042	9P0117	
			1000x800	985-1005	785-805	955-975	755-775	1042	9P0118	

Zhotovenie na mieru

Výška	Šírka B1	Šírka B2	Číslo výrobku	Základná cena
1443-2043	400-1000	400-1000	9P0180	2.128,-

Rozsah nastavenia = zadaný rozmer - 10mm / + 10mm

Ceny platia pre celý rohový vstup.

Kridlové dvere s pevnými segmentami rohový vstup

Výška	Typ B1/B2	WEM B1	WEM B2	M (Stred skla) B1	M (Stred skla) B2	Šírka vstupu	Číslo výrobku	Základná cena			
1943	800x800	785-805	785-805	755-775	755-775	657	9P0201	1.702,-			
	900x900	885-905	885-905	855-875	855-875	798	9P0202				
	1000x1000	985-1005	985-1005	955-975	955-975	939	9P0203				
	2043	1200x1200	1185-1205	1185-1205	1155-1175	1155-1175	1222	9P0204	1.787,-		
		750x900	735-755	885-905	705-725	855-875	700	9P0205			
		900x750	885-905	735-755	855-875	705-725	700	9P0206			
		2043	800x900	785-805	885-905	755-775	855-875	731	9P0207	1.702,-	
			900x800	885-905	785-805	855-875	755-775	731	9P0208		
			800x1000	785-805	985-1005	755-775	955-975	810	9P0209		
			2043	1000x800	985-1005	785-805	955-975	755-775	810	9P0210	1.787,-
				800x1200	785-805	1185-1205	755-775	1155-1175	981	9P0211	
				1200x800	1185-1205	785-805	1155-1175	755-775	981	9P0212	
2043				800x800	785-805	785-805	755-775	755-775	657	9P0213	1.871,-
				900x900	885-905	885-905	855-875	855-875	798	9P0214	
				1000x1000	985-1005	985-1005	955-975	955-975	939	9P0215	
	2043			1200x1200	1185-1205	1185-1205	1155-1175	1155-1175	1222	9P0216	1.965,-
				750x900	735-755	885-905	705-725	855-875	700	9P0217	
				900x750	885-905	735-755	855-875	705-725	700	9P0218	
		2043		800x900	785-805	885-905	755-775	855-875	731	9P0219	1.787,-
				900x800	885-905	785-805	855-875	755-775	731	9P0220	
				800x1000	785-805	985-1005	755-775	955-975	810	9P0221	
			2043	1000x800	985-1005	785-805	955-975	755-775	810	9P0222	1.965,-
				800x1200	785-805	1185-1205	755-775	1155-1175	981	9P0223	
				1200x800	1185-1205	785-805	1155-1175	755-775	981	9P0224	

Zhotovenie na mieru

Výška	Šírka B1	Šírka B2	Číslo výrobku	Základná cena
1443-2043	700-1200	700-1200	9P0280	2.128,-

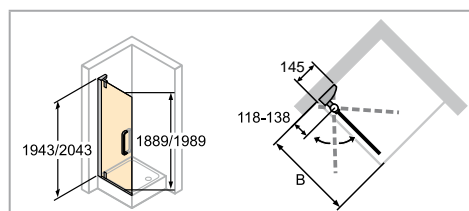
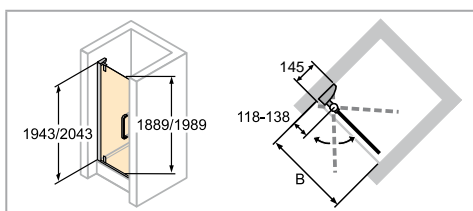
Rozsah nastavenia = zadaný rozmer - 10mm / + 10mm

Ceny platia pre celý rohový vstup.

Farba profilov - Sklo / dekor

Farba profilov	Kód farby	Prípl.	Sklo / dekor	bez Anti-Plaque		s Anti-Plaque	
				Kód skla	Prípl.	Kód skla	Prípl.
biela	055	0,-	číre	321	0,-	322	146,-
strieborná titanová	084		Karo	311	266,-	312	412,-
strieborná matná	087		Sand Plus	315		316	
strieborná lesklá	092	196,-					

HÜPPE Refresh pure 4-uholník

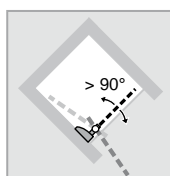
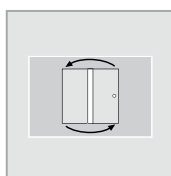
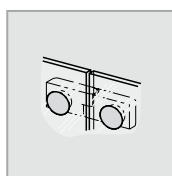


• Pri skrátenej bočnej stene na vani (SWK) je nutné použiť dvere do niky.

Pivotové dvere pre bočnú stenu:

• Pri bočnej stene v rovine je nutné použiť dvere pre bočnú stenu.

	<p>Rozmery</p> <p>WL: 33 R: 19 Mx: M+11 MG: 30</p>
<p>WEM = Vstavaný rozmer vaničky (000) M = Montážny rozmer Stred skla (001) Prosím uveďte bezpodmienečne pri objednávke.</p>	



Pivotové dvere pre bočnú stenu

Výška	Typ	WEM B	M (stred skla) B	Šírka vstupu	Číslo výrobku	Základná cena
1943	800	785-805	755-775	620	9P0301	953,-
	900	885-905	855-875	720	9P0302	
	1000	985-1005	955-975	820	9P0303	1.001,-
2043	800	785-805	755-775	620	9P0304	1.047,-
	900	885-905	855-875	720	9P0305	
	1000	985-1005	955-975	820	9P0306	1.100,-

Zhotovenie na mieru

Výška	Šírka B	Číslo výrobku	Základná cena
1443-2043	650-1000	9P0380	1.191,-

Rozsah nastavenia = zadaný rozmer - 10mm / + 10mm

Pivotové dvere do niky

Výška	Typ	WEM B	M (stred skla) B	Šírka vstupu	Číslo výrobku	Základná cena
1943	800	765-805	765-805	605	9P0401	953,-
	900	865-905	865-905	705	9P0402	
	1000	965-1005	965-1005	805	9P0403	1.001,-
2043	800	765-805	765-805	605	9P0404	1.047,-
	900	865-905	865-905	705	9P0405	
	1000	965-1005	965-1005	805	9P0406	1.100,-

Zhotovenie na mieru

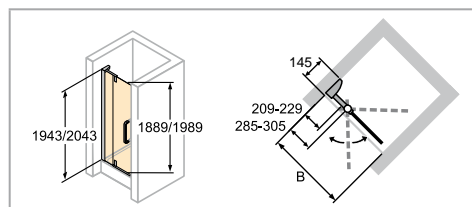
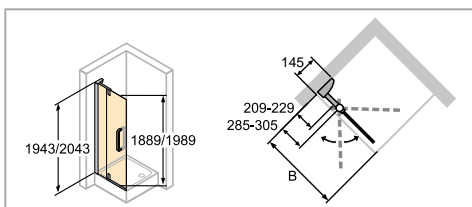
Výška	Šírka B	Číslo výrobku	Základná cena
1443-2043	650-1000	9P0480	1.191,-

Rozsah nastavenia = zadaný rozmer - 20mm / + 20mm

Farba profilov - Sklo / dekor

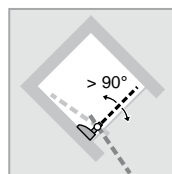
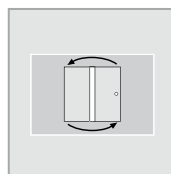
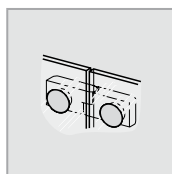
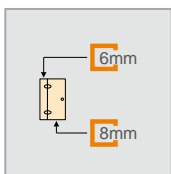
Farba profilov	Kód farby	Prípl.	Sklo / dekor	bez Anti-Plaque		s Anti-Plaque	
				Kód skla	Prípl.	Kód skla	Prípl.
biela	055	0,-	číre	321	0,-	322	73,-
strieborná titanová	084		Karo	311	133,-	312	206,-
strieborná matná	087		Sand Plus	315		316	
strieborná lesklá	092						

HÜPPE Refresh pure 4-uholník



- Pri skrátenej bočnej stene na vani (SWK) je nutné použiť dvere do niky.
- Krídlové dvere s pevným segmentom pre bočnú stenu:**
- Pri bočnej stene v rovine je nutné použiť dvere pre bočnú stenu.

	<p>Rozmery</p> <p>WL: 33 R: 19 Mx: M+11 MG: 30</p>
<p>WEM = Vstavaný rozmer vaničky (000) M = Montážny rozmer Stred skla (001) Prosím uveďte bezpodmienečne pri objednávke.</p>	



Kridlové dvere s pevným segmentom pre bočnú stenu

Výška	Typ	WEM B	M (stred skla) B	Šírka vstupu	Číslo výrobku	Základná cena
1943	800	785-805	755-775	450	9P0501	953,-
	900	885-905	855-875	550	9P0502	
	1000	985-1005	955-975	650	9P0503	1.001,-
	1200	1185-1205	1155-1175	850	9P0504	
2043	800	785-805	755-775	450	9P0505	1.047,-
	900	885-905	855-875	550	9P0506	
	1000	985-1005	955-975	650	9P0507	1.100,-
	1200	1185-1205	1155-1175	850	9P0508	

Zhotovenie na mieru

Výška	Šírka B	Číslo výrobku	Základná cena
1443-2043	800-1200	9P0580	1.191,-

Rozsah nastavenia = zadaný rozmer - 10mm / + 10mm

Kridlové dvere s pevným segmentom do niky

Výška	Typ	WEM B	M (stred skla) B	Šírka vstupu	Číslo výrobku	Základná cena
1943	800	765-805	765-805	435	9P0601	953,-
	900	865-905	865-905	535	9P0602	
	1000	965-1005	965-1005	635	9P0603	1.001,-
	1200	1165-1205	1165-1205	835	9P0604	
2043	800	765-805	765-805	435	9P0605	1.047,-
	900	865-905	865-905	535	9P0606	
	1000	965-1005	965-1005	635	9P0607	1.100,-
	1200	1165-1205	1165-1205	835	9P0608	

Zhotovenie na mieru

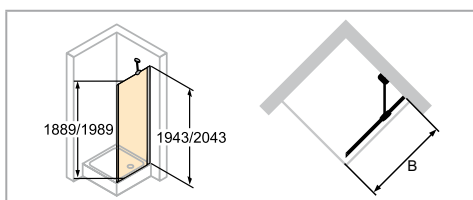
Výška	Šírka B	Číslo výrobku	Základná cena
1443-2043	800-1200	9P0680	1.191,-

Rozsah nastavenia = zadaný rozmer - 20mm / + 20mm

Farba profilov - Sklo / dekor

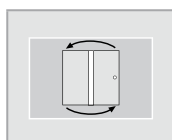

Farba profilov	Kód farby	Prípl.	Sklo / dekor	bez Anti-Plaque		s Anti-Plaque	
				Kód skla	Prípl.	Kód skla	Prípl.
biela	055	0,-	číre	321	0,-	322	73,-
strieborná titanová	084		Karo	311	133,-	312	206,-
strieborná matná	087		Sand Plus	315		316	
strieborná lesklá	092						

HÜPPE Refresh pure 4-uholník



- Pri bočnej stene v rovine je nutné použiť dvere pre bočnú stenu.
- Pri skrátenej bočnej stene na vani (SWK) je nutné použiť dvere do niky.
- Výška umiestnenia držiaku na uteráky sa môže zvoliť individuálne a musí sa uviesť pri objednávke. Pri chýbajúcom údaji bude držiak na uteráky dodaný vždy v strede skla (výška a šírka).

	<p>Rozmery</p> <p>WL: 33 R: 19 Mx: M+11 MG: 30</p>
<p>WEM = Vstavaný rozmer vaničky (000) M = Montážny rozmer Stred skla (001) Prosím uveďte bezpodmienečne pri objednávke.</p>	



Bočná stena pre krídlové / pivotové dvere

Výška	Typ	WEM B	M (stred skla) B	Číslo výrobku	Základná cena
1943	SW 700	685-705	655-675	9P0701	534,-
	SW 750	735-755	705-725	9P0702	
	SW 800	785-805	755-775	9P0703	
	SW 900	885-905	855-875	9P0704	561,-
	SW 1000	985-1005	955-975	9P0705	
	SW 1200	1185-1205	1155-1175	9P0706	
1693	SWK 750	735-755	705-725	9P0707	534,-
	SWK 800	785-805	755-775	9P0708	
	SWK 900	885-905	855-875	9P0709	
2043	SW 700	685-705	655-675	9P0710	587,-
	SW 750	735-755	705-725	9P0711	
	SW 800	785-805	755-775	9P0712	
	SW 900	885-905	855-875	9P0713	616,-
	SW 1000	985-1005	955-975	9P0714	
	SW 1200	1185-1205	1155-1175	9P0715	
1793	SWK 750	735-755	705-725	9P0716	534,-
	SWK 800	785-805	755-775	9P0717	
	SWK 900	885-905	855-875	9P0718	

Zhotovenie na mieru

Výška	Typ	Šírka B	Číslo výrobku	Základná cena
do 2043	Cez roh	200-1200	9P0780	668,-
	V rovine	200-1200	9P0781	
	SWK na vani, len s dvermi do niky	200-1200	9P0782	

Rozsah nastavenia = zadaný rozmer - 10mm / + 10mm

Skosenie / výrezy

Skosenie a výrezy	Prípl.
 Príplatok k zhotoveniu na mieru za každé skosenie/výrez	133,-

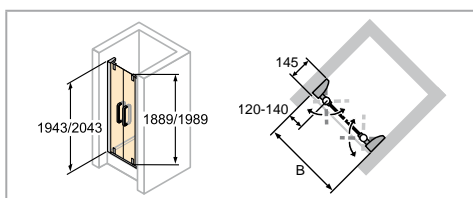
Varianta vybavenia

Varianta vybavenia	Prípl.
Držiak tyče na uterák (strieborná pololesklá)	T99 189,-

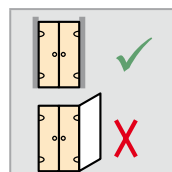
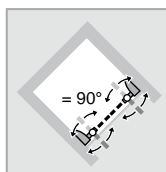
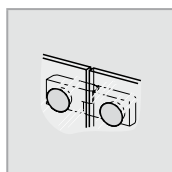

Farba profilov - Sklo / dekor

Farba profilov	Kód farby	Prípl.	Sklo / dekor	bez Anti-Plaque		s Anti-Plaque	
				Kód skla	Prípl.	Kód skla	Prípl.
biela	055	0,-	číre	321	0,-	322	73,-
strieborná titanová	084		Karo	311	133,-	312	206,-
strieborná matná	087		Sand Plus	315		316	
strieborná lesklá	092						

HÜPPE Refresh pure 4-uholník



	<p>Rozmery</p> <p>WL: 33 R: 19 Mx: M+11 MG: 30</p>
<p>WEM = Vstavaný rozmer vaničky (000) M = Montážny rozmer Stred skla (001) Prosím uveďte bezpodmienečne pri objednávke.</p>	



Lietacie dvere do niky

Výška	Typ	WEM B	M (stred skla) B	Šírka vstupu	Číslo výrobku	Základná cena
1943	700	665-705	665-705	422	9P0901	1.043,-
	800	765-805	765-805	522	9P0902	
	900	865-905	865-905	622	9P0903	
	1000	965-1005	965-1005	722	9P0904	1.096,-
2043	700	665-705	665-705	422	9P0905	1.148,-
	800	765-805	765-805	522	9P0906	
	900	865-905	865-905	622	9P0907	
	1000	965-1005	965-1005	722	9P0908	1.205,-

Zhotovenie na mieru

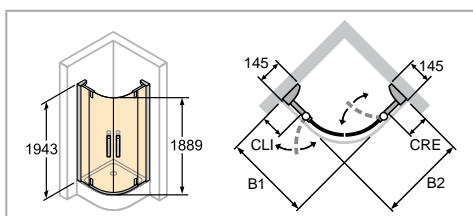
Výška	Šírka B	Číslo výrobku	Základná cena
1215-2043	680-1800	9P0980	1.305,-

Rozsah nastavenia = zadaný rozmer - 25mm / + 15mm

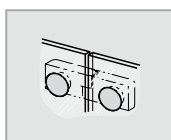

Farba profilov - Sklo / dekor

Farba profilov	Kód farby	Prípl.	Sklo / dekor	bez Anti-Plaque		s Anti-Plaque	
				Kód skla	Prípl.	Kód skla	Prípl.
biela	055	0,-	číre	321	0,-	322	73,-
strieborná titanová	084		Karo	311	133,-	312	206,-
strieborná matná	087		Sand Plus	315		316	
strieborná lesklá	092						

HÜPPE Refresh pure 1/4-kruh



	<p>Rozmery</p> <p>WL: 33 R: 19 Mx: M+11 MG: 30</p>
<p>WEM = Vstavaný rozmer vaničky (000) M = Montážny rozmer Stred skla (001) Prosím uveďte bezpodmienečne pri objednávke.</p>	



2-krídlové dvere s pevnými segmentami

Výška	Typ B1/B2	WEM B1	WEM B2	M (Stred skla) B1	M (Stred skla) B2	CLI/CRE	Šírka vstupu	Rádus	Číslo výrobku	Základná cena
1943	800 x 800	785-805	785-805	755-775	755-775	160-180/160-180	734	500	9P1201	1.702,-
	900 x 900	885-905	885-905	855-875	855-875	260-280/260-280	734	500	9P1202	
	1000 x 1000	985-1005	985-1005	955-975	955-975	360-380/360-380	734	500	9P1203	1.787,-
	800 x 900	785-805	885-905	755-775	855-875	160-180/260-280	734	500	9P1204	1.702,-
	900 x 800	885-905	785-805	855-875	755-775	260-280/160-180	734	500	9P1205	
	800 x 1000	785-805	985-1005	755-775	955-975	160-180/360-380	734	500	9P1206	1.787,-
	1000 x 800	985-1005	785-805	955-975	755-775	360-380/160-180	734	500	9P1207	
	900 x 1000	885-905	985-1005	855-875	955-975	260-280/360-380	734	500	9P1208	
	1000 x 900	985-1005	885-905	955-975	855-875	360-380/260-280	734	500	9P1209	
	900 x 1200	885-905	1185-1205	855-875	1155-1175	260-280/560-580	734	500	9P1210	1.871,-
	1200 x 900	1185-1205	885-905	1155-1175	855-875	560-580/260-280	734	500	9P1211	1.702,-
	900 x 900	885-905	885-905	855-875	855-875	207-227/207-227	798	550	9P1212	
1000 x 1000	985-1005	985-1005	955-975	955-975	307-327/307-327	798	550	9P1213	1.787,-	

Zhotovenie na mieru

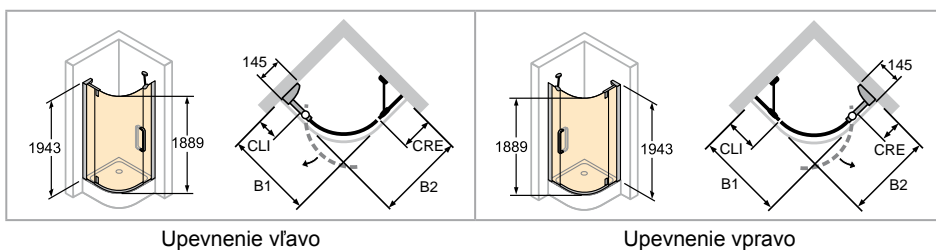
Výška	Šírka B1	Šírka B2	CLI/CRE	Rádus	Číslo výrobku	Základná cena
1943	800-1200	800-1200	160-580	500	9P1280	2.128,-
	800-1200	800-1200	160-580	550	9P1281	

Rozsah nastavenia = zadaný rozmer - 10mm / + 10mm

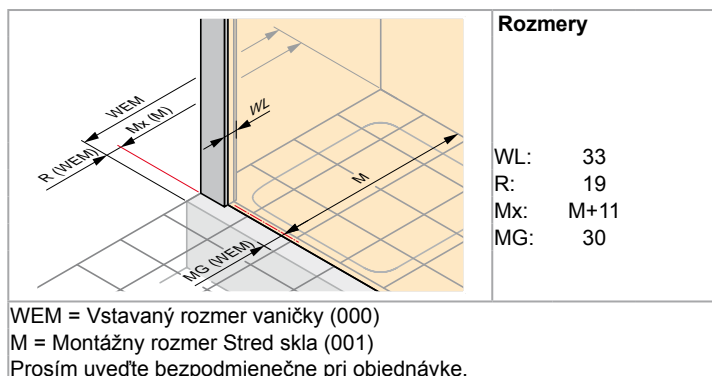
Farba profilov - Sklo / dekor

Farba profilov	Kód farby	Prípl.	Sklo / dekor	bez Anti-Plaque		s Anti-Plaque	
				Kód skla	Prípl.	Kód skla	Prípl.
biela	055	0,-	číre	321	0,-	322	146,-
strieborná titanová	084		Karo	311	266,-	312	412,-
strieborná matná	087		Sand Plus	315		316	
strieborná lesklá	092		196,-				

HÜPPE Refresh pure 1/4-kruh



- Pri šírke ramena väčšej ako 900mm sa nástenná lišta pevného segmentu na strane dverí montuje šikmo - hore s odklonom 5mm smerom von od zvislého smeru!



1-krídlové dvere s pevnými segmentami

Upevnenie vľavo

Výška	Typ B1/B2	WEM B1	WEM B2	M (Stred skla) B1	M (Stred skla) B2	CLI	CRE	Šírka vstupu	Rádus	Číslo výrobku	Základná cena
1943	900 x 900	885-905	885-905	855-875	855-875	260-280	363-383	715	500	9P1101	1.702,-
	1000 x 1000	985-1005	985-1005	955-975	955-975	360-380	463-483	715	500	9P1102	1.787,-
	800 x 900	785-805	885-905	755-775	855-875	160-180	363-383	715	500	9P1103	1.702,-
	900 x 800	885-905	785-805	855-875	755-775	260-280	263-283	715	500	9P1104	
	800 x 1000	785-805	985-1005	755-775	955-975	160-180	463-483	715	500	9P1105	1.787,-
	1000 x 800	985-1005	785-805	955-975	755-775	360-380	263-283	715	500	9P1106	
	900 x 1000	885-905	985-1005	855-875	955-975	260-280	463-483	715	500	9P1107	
	1000 x 900	985-1005	885-905	955-975	855-875	360-380	363-383	715	500	9P1108	
	900 x 1200	885-905	1185-1205	855-875	1155-1175	260-280	663-683	715	500	9P1109	1.871,-
	1200 x 900	1185-1205	885-905	1155-1175	855-875	560-580	363-383	715	500	9P1110	
	900 x 900	885-905	885-905	855-875	855-875	214-234	317-337	780	550	9P1111	1.702,-
	1000 x 1000	985-1005	985-1005	955-975	955-975	314-334	417-437	780	550	9P1112	1.787,-

Zhotovenie na mieru - Upevnenie vľavo

Výška	Šírka B1	Šírka B2	CLI	CRE	Rádus	Číslo výrobku	Základná cena
1943	800-1200	800-1200	160-580	263-683	500	9P1180	2.128,-
	800-1200	800-1200	160-580	263-683	550	9P1181	

Rozsah nastavenia = zadaný rozmer - 10mm / + 10mm

Upevnenie vpravo

Výška	Typ B1/B2	WEM B1	WEM B2	M (Stred skla) B1	M (Stred skla) B2	CRE	CLI	Šírka vstupu	Rádus	Číslo výrobku	Základná cena
1943	900 x 900	885-905	885-905	855-875	855-875	260-280	363-383	715	500	9P1501	1.702,-
	1000 x 1000	985-1005	985-1005	955-975	955-975	360-380	463-483	715	500	9P1502	1.787,-
	800 x 900	785-805	885-905	755-775	855-875	260-280	263-283	715	500	9P1503	1.702,-
	900 x 800	885-905	785-805	855-875	755-775	160-180	363-383	715	500	9P1504	
	800 x 1000	785-805	985-1005	755-775	955-975	360-380	263-283	715	500	9P1505	1.787,-
	1000 x 800	985-1005	785-805	955-975	755-775	160-180	463-483	715	500	9P1506	
	900 x 1000	885-905	985-1005	855-875	955-975	360-380	363-383	715	500	9P1507	
	1000 x 900	985-1005	885-905	955-975	855-875	260-280	463-483	715	500	9P1508	
	900 x 1200	885-905	1185-1205	855-875	1155-1175	560-580	363-383	715	500	9P1509	1.871,-
	1200 x 900	1185-1205	885-905	1155-1175	855-875	260-280	663-683	715	500	9P1510	
	900 x 900	885-905	885-905	855-875	855-875	214-234	317-337	780	550	9P1511	1.702,-
	1000 x 1000	985-1005	985-1005	955-975	955-975	314-334	417-437	780	550	9P1512	1.787,-

Zhotovenie na mieru - Upevnenie vpravo

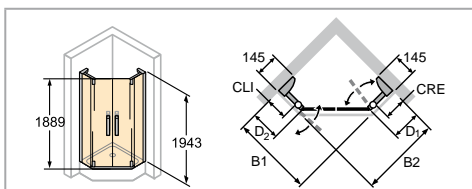
Výška	Šírka B1	Šírka B2	CRE	CLI	Rádus	Číslo výrobku	Základná cena
1943	800-1200	800-1200	263-683	160-580	500	9P1580	2.128,-
	800-1200	800-1200	263-683	160-580	550	9P1581	

Rozsah nastavenia = zadaný rozmer - 10mm / + 10mm

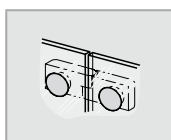

Farba profilov - Sklo / dekor

Farba profilov	Kód farby	Prípl.	Sklo / dekor	bez Anti-Plaque		s Anti-Plaque	
				Kód skla	Prípl.	Kód skla	Prípl.
biela	055	0,-	číre	321	0,-	322	146,-
strieborná titanová	084		Karo	311	266,-	312	412,-
strieborná matná	087		Sand Plus	315		316	
strieborná lesklá	092	196,-					

HÜPPE Refresh pure 5-uholník



	<p>Rozmery</p> <p>WL: 33 R: 19 Mx: M+11 MG: 30</p>
<p>WEM = Vstavaný rozmer vaničky (000) M = Montážny rozmer Stred skla (001) Prosím uveďte bezpodmienečne pri objednávke.</p>	



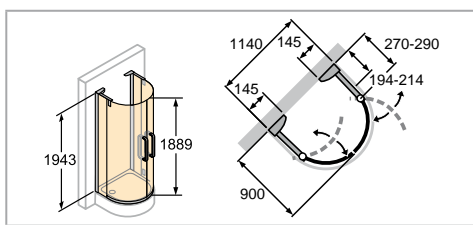
2-krídlové dvere s pevnými segmentami

Výška	Typ B1/B2	WEM B1/B2	M (Stred skla) B1/B2	CLI/CRE	D2/D1 vľavo / vpravo	Šírka vstupu	Číslo výrobku	Základná cena
1943	900 x 900	885-905/885-905	855-875/855-875	260-280/260-280	336-356/336-356	655	9P1301	1.702,-
	1000 x 1000	985-1005/985-1005	955-975/955-975	308-328/308-328	384-404/384-404	725	9P1302	1.787,-


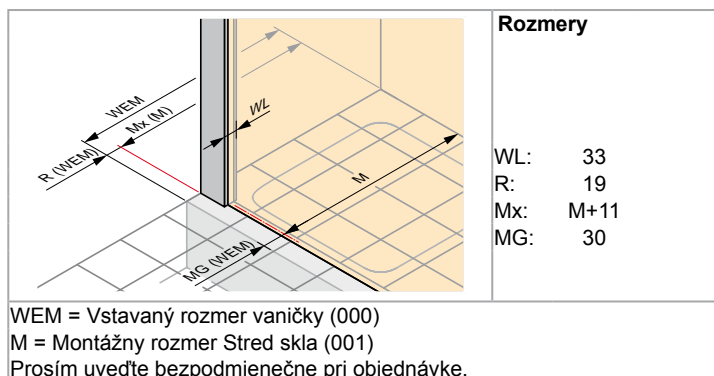
Farba profilov - Sklo / dekor

Farba profilov	Kód farby	Prípl.	Sklo / dekor	bez Anti-Plaque		s Anti-Plaque	
				Kód skla	Prípl.	Kód skla	Prípl.
biela	055	0,-	číre	321	0,-	322	146,-
strieborná titanová	084		Karo	311	266,-	312	412,-
strieborná matná	087		Sand Plus	315		316	
strieborná lesklá	092		196,-				

HÜPPE Refresh pure 1/2-kruh



- Nástenné lišty sa montujú šikmo - hore s odklonom 7mm smerom von od zvislého smeru!



Křídlové dveře s pevnými segmentami

Výška	Typ	Šířka vstupu	Rádus	Číslo výrobku	Základná cena
1943	1140 x 900	1076	570	9P1401	2.023,-

Farba profilov - Sklo / dekor

Farba profilov	Kód farby	Prípl.	Sklo / dekor	bez Anti-Plaque		s Anti-Plaque	
				Kód skla	Prípl.	Kód skla	Prípl.
biela	055	0,-	číre	321	0,-	322	146,-
strieborná titanová	084		Karo	311	266,-	312	412,-
strieborná matná	087		Sand Plus	315		316	
strieborná lesklá	092						

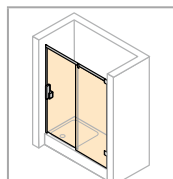
HÜPPE Vista pure bezrámová



HÜPPE Vista pure bezrámová - Prehľad modelov - Základná cena

4-uholník

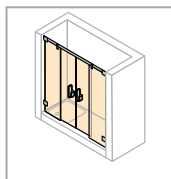
Posuvné dvere
1-dielne s pevným
segmentom do niky



2.253,-

L.4-L.5

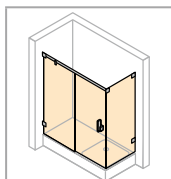
Posuvné dvere
2-dielne s pevnými
segmentami do niky



3.000,-

L.6-L.7

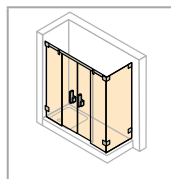
Posuvné dvere
1-dielne s pevným
segmentom a bočnou
stenou



3.252,-

L.8-L.9

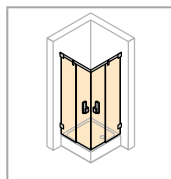
Posuvné dvere
2-dielne s pevnými
segmentami a bočnou
stenou



4.135,-

L.10-L.11

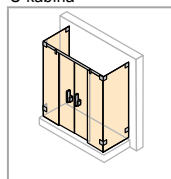
Posuvné dvere rohový
vstup



3.000,-

L.12-L.13

Posuvné dvere
2-dielne s pevnými
segmentami a s 2
bočnými stenami ako
U-kabína



4.701,-

L.14-L.15

L
Vista pure
bezrámová

HÜPPE Vista pure bezrámová



Detaily výrobku



Pripojenie na stenu bezrámové v jedinečne hranatom designe



Madlo dverí



Inovatívne vedenie pojazdných kladiek

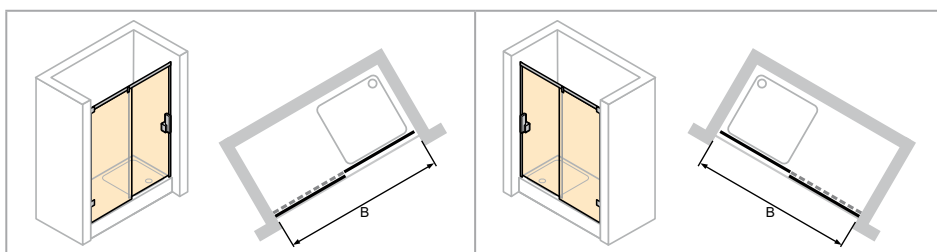


Montáž bez prahovej lišty možná



Čistiace tlačidlo a odklopné segmenty

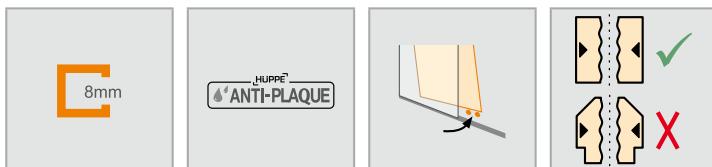
HÜPPE Vista pure bezrámová 4-uholník



Upevnenie vľavo

Upevnenie vpravo

- Zameranie nutné.
- Šikmé rezy na vyrovnanie zvislých stavebných odchýlok sú obsiahnuté v základnej cene.
- Nie sú možné žiadne šikmé rezy na vyrovnanie vodorovných stavebných odchýlok.



Posuvné dvere 1-dielne s pevným segmentom do niky



Zhotovenie na mieru - Upevnenie vľavo

Výška	Šírka B	Číslo výrobku	Základná cena
1200-2000	1000-1600	VR0009	2.253,-
	1601-2200	VR0008	2.780,-
Nemožno dodať väčšie výšky.			
Individuálne šírky segmentov nie sú možné.			

Zhotovenie na mieru - Upevnenie vpravo

Výška	Šírka B	Číslo výrobku	Základná cena
1200-2000	1000-1600	VR0019	2.253,-
	1601-2200	VR0018	2.780,-
Nemožno dodať väčšie výšky.			
Individuálne šírky segmentov nie sú možné.			

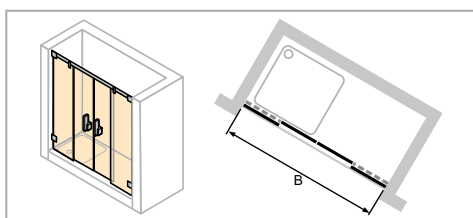
Rozsah rozmerov: min. - max.

	
1200-2000	1000-2200

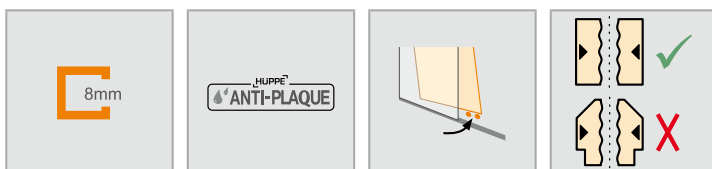
Farba profilov - Sklo / dekor

Farba profilov	Kód farby	Prípl.	Sklo / dekor	bez Anti-Plaque		s Anti-Plaque	
				Kód skla	Prípl.	Kód skla	Prípl.
chróm / chróm	C91	0,-	číre	321	0,-	322	73,-
			Karo	311	133,-	312	206,-
			Sand Plus	315		316	

HÜPPE Vista pure bezrámová 4-uholník



- Zameranie nutné.
- Šikmé rezy na vyrovnanie zvislých stavebných odchýlok sú obsiahnuté v základnej cene.
- Nie sú možné žiadne šikmé rezy na vyrovnanie vodorovných stavebných odchýlok.



Posuvné dvere 2-dielne s pevnými segmentami do niky

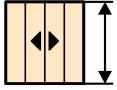

Zhotovenie na mieru

Výška	Šírka B	Číslo výrobku	Základná cena
1200-2000	1200-1800	VR0029	3.000,-
	1801-2400	VR0028	3.608,-

Nemožno dodať väčšie výšky.

Individuálne šírky segmentov nie sú možné.

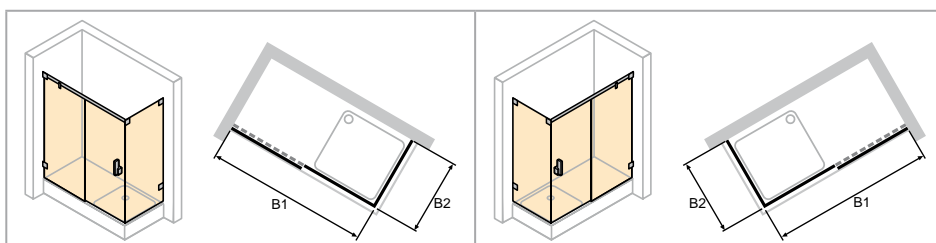
Rozsah rozmerov: min. - max.

	
1200-2000	1200-2400

Farba profilov - Sklo / dekor

Farba profilov	Kód farby	Prípl.	Sklo / dekor	bez Anti-Plaque		s Anti-Plaque	
				Kód skla	Prípl.	Kód skla	Prípl.
chróm / chróm	C91	0,-	číre	321	0,-	322	146,-
			Karo	311	266,-	312	412,-
			Sand Plus	315		316	

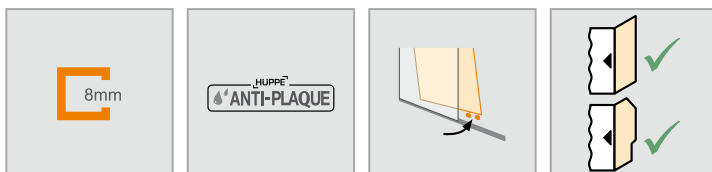
HÜPPE Vista pure bezrámová 4-uholník



Upevnenie vľavo

Upevnenie vpravo

- Zameranie nutné.
- Šikmé rezy na vyrovnanie zvislých stavebných odchýlok sú obsiahnuté v základnej cene.
- Nie sú možné žiadne šikmé rezy na vyrovnanie vodorovných stavebných odchýlok.
- Výška umiestnenia držiaku na uteráky sa môže zvoliť individuálne a musí sa uviesť pri objednávke. Pri chýbajúcom údaji bude držiak na uteráky dodaný vždy v strede skla (výška a šírka).



Posuvné dvere 1-dielne s pevným segmentom a bočnou stenou

Zhotovenie na mieru - Upevnenie vľavo

Výška	Šírka Dvere B1	Šírka Bočná stena B2	Číslo výrobku	Základná cena
1200-2000	1000-1600	300-1200	VR0049	3.252,-
	1601-2200	300-1200	VR0048	3.780,-

Väčšie šírky bočnej steny nie sú možné.

Nemožno dodať väčšie výšky.

Individuálne šírky segmentov nie sú možné.

Zhotovenie na mieru - Upevnenie vpravo

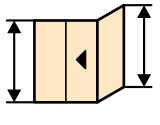
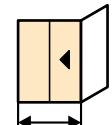
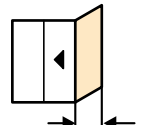
Výška	Šírka Dvere B1	Šírka Bočná stena B2	Číslo výrobku	Základná cena
1200-2000	1000-1600	300-1200	VR0059	3.252,-
	1601-2200	300-1200	VR0058	3.780,-

Väčšie šírky bočnej steny nie sú možné.

Nemožno dodať väčšie výšky.

Individuálne šírky segmentov nie sú možné.

Rozsah rozmerov: min. - max.

		
1200-2000	1000-2200	300-1200

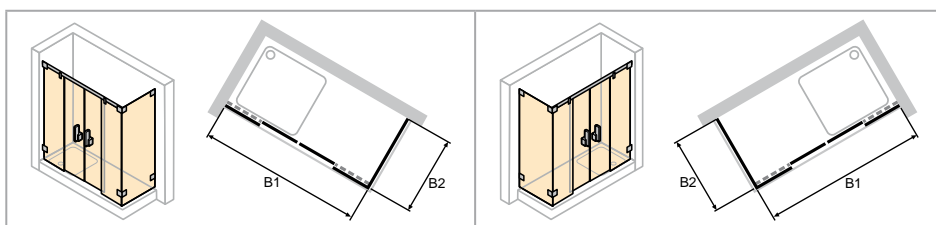
Varianta vybavenia

Varianta vybavenia		Prípl.
Držiak tyče na uterák (strieborná pololesklá)	T99	189,-

Farba profilov - Sklo / dekor

Farba profilov	Kód farby	Prípl.	Sklo / dekor		bez Anti-Plaque		s Anti-Plaque	
					Kód skla	Prípl.	Kód skla	Prípl.
chróm / chróm	C91	0,-	číre	321	0,-	322	146,-	
			Karo	311	266,-	312	412,-	
			Sand Plus	315		316		

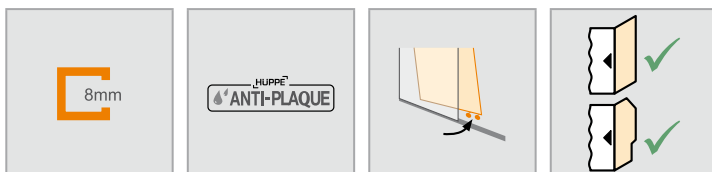
HÜPPE Vista pure bezrámová 4-uholník



Upevnenie vľavo

Upevnenie vpravo

- Zameranie nutné.
- Šikmé rezy na vyrovnanie zvislých stavebných odchýlok sú obsiahnuté v základnej cene.
- Nie sú možné žiadne šikmé rezy na vyrovnanie vodorovných stavebných odchýlok.
- Výška umiestnenia držiaku na uteráky sa môže zvoliť individuálne a musí sa uviesť pri objednávke. Pri chýbajúcom údaji bude držiak na uteráky dodaný vždy v strede skla (výška a šírka).



Posuvné dvere 2-dielne s pevnými segmentami a bočnou stenou

Zhotovenie na mieru - Upevnenie vľavo

Výška	Šírka Dvere B1	Šírka Bočná stena B2	Číslo výrobku	Základná cena
1200-2000	1200-1800	300-1200	VR0089	4.135,-
	1801-2400	300-1200	VR0088	4.744,-

Väčšie šírky bočnej steny nie sú možné.

Nemožno dodať väčšie výšky.

Individuálne šírky segmentov nie sú možné.

Zhotovenie na mieru - Upevnenie vpravo

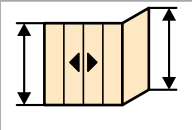
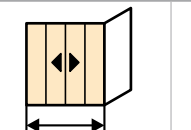
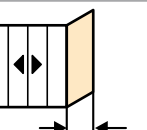
Výška	Šírka Dvere B1	Šírka Bočná stena B2	Číslo výrobku	Základná cena
1200-2000	1200-1800	300-1200	VR0099	4.135,-
	1801-2400	300-1200	VR0098	4.744,-

Väčšie šírky bočnej steny nie sú možné.

Nemožno dodať väčšie výšky.

Individuálne šírky segmentov nie sú možné.

Rozsah rozmerov: min. - max.

		
1200-2000	1200-2400	300-1200

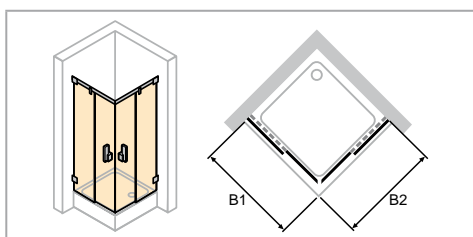

Varianta vybavenia

Varianta vybavenia		Prípl.
Držiak tyče na uterák (strieborná pololesklá)	T99	189,-

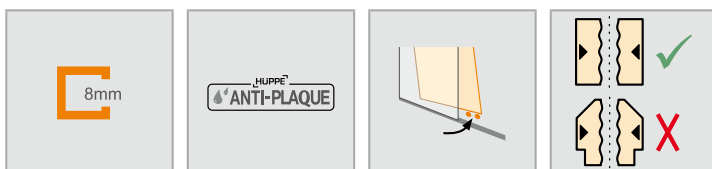
Farba profilov - Sklo / dekor

Farba profilov	Kód farby	Prípl.	Sklo / dekor		bez Anti-Plaque		s Anti-Plaque	
					Kód skla	Prípl.	Kód skla	Prípl.
chróm / chróm	C91	0,-	číre	321	0,-	322	146,-	
			Karo	311	266,-	312	412,-	
			Sand Plus	315		316		

HÜPPE Vista pure bezrámová 4-uholník



- Zameranie nutné.
- Šikmé rezy na vyrovnanie zvislých stavebných odchýlok sú obsiahnuté v základnej cene.
- Nie sú možné žiadne šikmé rezy na vyrovnanie vodoravných stavebných odchýlok.



Posuvné dvere rohový vstup

Zhotovenie na mieru

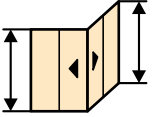
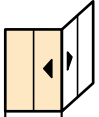
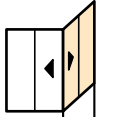
Výška	Šírka B1	Šírka B2	Číslo výrobku	Základná cena
1200-2000	700-1200	700-1200	VR0159	3.000,-

Nemožno dodať väčšie šírky.

Nemožno dodať väčšie výšky.

Individuálne šírky segmentov nie sú možné.

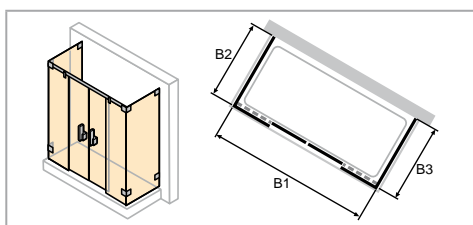
Rozsah rozmerov: min. - max.

		
1200-2000	700-1200	700-1200

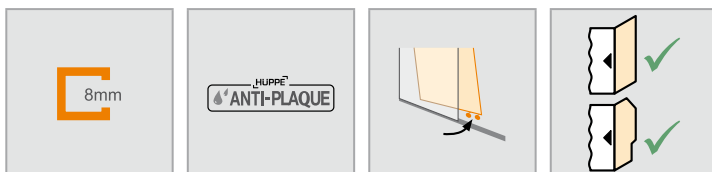
Farba profilov - Sklo / dekor

Farba profilov	Kód farby	Prípl.	Sklo / dekor	bez Anti-Plaque		s Anti-Plaque	
				Kód skla	Prípl.	Kód skla	Prípl.
chróm / chróm	C91	0,-	číre	321	0,-	322	146,-
			Karo	311	266,-	312	412,-
			Sand Plus	315		316	

HÜPPE Vista pure bezrámová 4-uholník



- Zameranie nutné.
- Šikmé rezy na vyrovnanie zvislých stavebných odchýlok sú obsiahnuté v základnej cene.
- Nie sú možné žiadne šikmé rezy na vyrovnanie vodorovných stavebných odchýlok.
- Výška umiestnenia držiaku na uteráky sa môže zvoliť individuálne a musí sa uviesť pri objednávke. Pri chýbajúcom údaji bude držiak na uteráky dodaný vždy v strede skla (výška a šírka).



Posuvné dvere 2-dielne s pevnými segmentami a s 2 bočnými stenami ako U-kabína

Zhotovenie na mieru

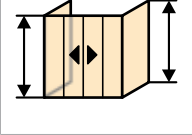
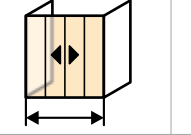
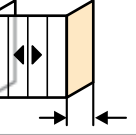
Výška	Šírka Dvere B1	Šírka Bočná stena B2/B3	Číslo výrobku	Základná cena
1200-2000	1200-1800	300-1200	VR0109	4.701,-
	1801-2400	300-1200	VR0108	5.310,-

Väčšie šírky bočnej steny nie sú možné.

Nemožno dodať väčšie výšky.

Individuálne šírky segmentov nie sú možné.

Rozsah rozmerov: min. - max.

		
1200-2000	1200-2400	300-1200

Varianta vybavenia

Varianta vybavenia		Prípl.
Držiak tyče na uterák (strieborná pololesklá)	T99	189,-

Farba profilov - Sklo / dekor

Farba profilov	Kód farby	Prípl.	Sklo / dekor		bez Anti-Plaque		s Anti-Plaque	
			Kód skla	Prípl.	Kód skla	Prípl.		
chróm / chróm	C91	0,-	číre	321	0,-	322	146,-	
			Karo	311	266,-	312	412,-	
			Sand Plus	315		316		

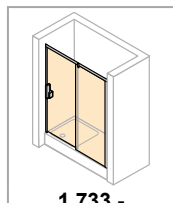
HÜPPE Vista pure s nástennou lištou



HÜPPE Vista pure s nástennou lištou - Prehľad modelov - Základná cena

4-uholník

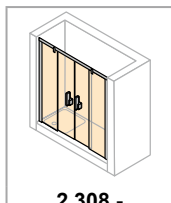
Posuvné dvere
1-dielne s pevným
segmentom do niky



1.733,-

M.4-M.5

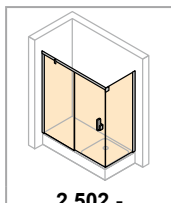
Posuvné dvere
2-dielne s pevnými
segmentami do niky



2.308,-

M.6-M.7

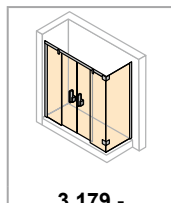
Posuvné dvere
1-dielne s pevným
segmentom a bočnou
stenou



2.502,-

M.8-M.9

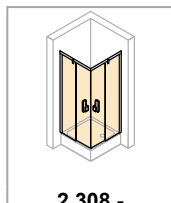
Posuvné dvere
2-dielne s pevnými
segmentami a bočnou
stenou



3.179,-

M.10-M.11

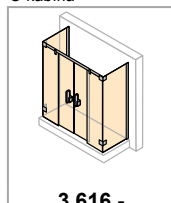
Posuvné dvere rohový
vstup



2.308,-

M.12-M.13

Posuvné dvere
2-dielne s pevnými
segmentami a s 2
bočnými stenami ako
U-kabína



3.616,-

M.14-M.15

HÜPPE Vista pure s nástennou lištou



Detaily výrobku



Pripojenie na stenu s nástennou lištou v jedinečne hranatom designe



Madlo dverí



Inovatívne vedenie pojazdných kladiek

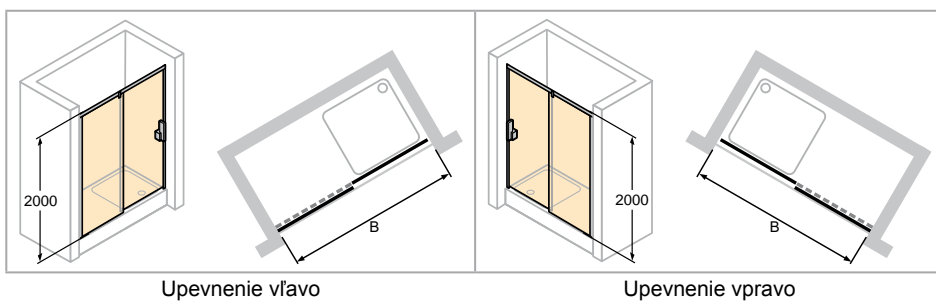


Montáž bez prahovej lišty možná



Čistiace tlačidlo a odklopné segmenty

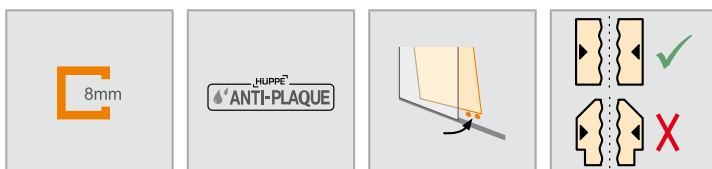
HÜPPE Vista pure s nástennou lištou 4-uholník



Upevnenie vľavo

Upevnenie vpravo

	<p>Rozmery</p> <p>WL: 26 R: 10 Mx: M+13 MG: 22</p>
<p>WEM = Vstavaný rozmer vaničky (000) M = Montážny rozmer Stred skla (001) Prosím uveďte bezpodmienečne pri objednávke.</p>	



Posuvné dvere 1-dielne s pevným segmentom do niky

Upevnenie vľavo

Výška	Typ	WEM B	M (stred skla) B	Šírka vstupu	Šírka pevného segmentu	Číslo výrobku	Základná cena
2000	1200	1185-1200	1185-1200	500	560-575	VT0400	1.733,-
	1400	1385-1400	1385-1400	600	660-675	VT0401	
	1600	1585-1600	1585-1600	700	760-775	VT0402	

Zhotovenie na mieru - Upevnenie vľavo

Výška	Šírka B	Číslo výrobku	Základná cena
1200-2000	1000-1600	VT0009	2.253,-
	1601-2200	VT0008	2.780,-

Rozsah nastavenia = zadaný rozmer - 8mm / + 7mm

Nemožno dodať väčšie výšky.

Individuálne šírky segmentov nie sú možné.

Upevnenie vpravo

Výška	Typ	WEM B	M (stred skla) B	Šírka vstupu	Šírka pevného segmentu	Číslo výrobku	Základná cena
2000	1200	1185-1200	1185-1200	500	560-575	VT0410	1.733,-
	1400	1385-1400	1385-1400	600	660-675	VT0411	
	1600	1585-1600	1585-1600	700	760-775	VT0412	

Zhotovenie na mieru - Upevnenie vpravo

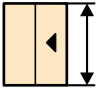

Výška	Šírka B	Číslo výrobku	Základná cena
1200-2000	1000-1600	VT0019	2.253,-
	1601-2200	VT0018	2.780,-

Rozsah nastavenia = zadaný rozmer - 8mm / + 7mm

Nemožno dodať väčšie výšky.

Individuálne šírky segmentov nie sú možné.

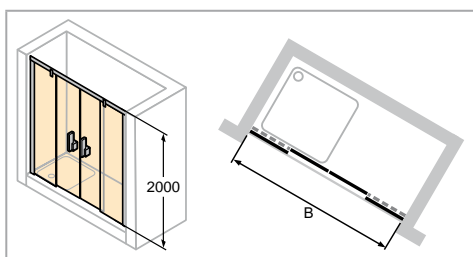
Rozsah rozmerov: min. - max.

	
1200-2000	1000-2200

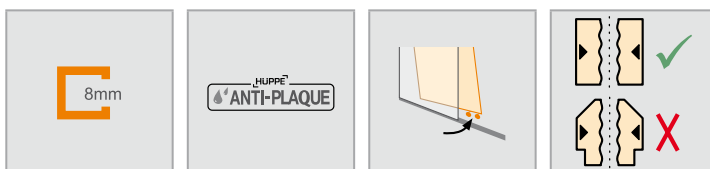
Farba profilov - Sklo / dekor

Farba profilov	Kód farby	Prípl.	Sklo / dekor	bez Anti-Plaque		s Anti-Plaque	
				Kód skla	Prípl.	Kód skla	Prípl.
chróm / chróm	C91	0,-	číre	321	0,-	322	73,-
			Karo	311	133,-	312	206,-
			Sand Plus	315		316	

HÜPPE Vista pure s nástennou lištou 4-uholník



	<p>Rozmery</p> <p>WL: 26 R: 10 Mx: M+13 MG: 22</p>
<p>WEM = Vstavaný rozmer vaničky (000) M = Montážny rozmer Stred skla (001) Prosím uveďte bezpodmienečne pri objednávke.</p>	



Posuvné dvere 2-dielne s pevnými segmentami do niky

Výška	Typ	WEM B	M (stred skla) B	Šírka vstupu	Šírka pevného segmentu	Číslo výrobku	Základná cena
2000	1400	1380-1410	1380-1410	600	320-335	VT0420	2.308,-
	1600	1580-1610	1580-1610	700	370-385	VT0421	
	1800	1780-1810	1780-1810	800	420-435	VT0422	

Zhotovenie na mieru

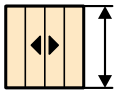
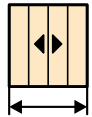
Výška	Šírka B	Číslo výrobku	Základná cena
1200-2000	1200-1800	VT0029	3.000,-
	1801-2400	VT0028	3.608,-

Rozsah nastavenia = zadaný rozmer - 15mm / + 15mm

Nemožno dodať väčšie výšky.

Individuálne šírky segmentov nie sú možné.

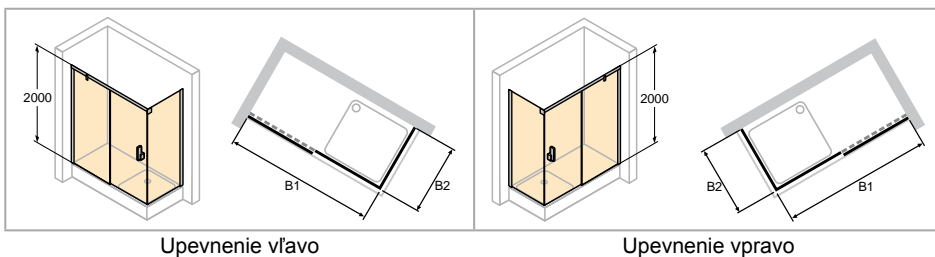
Rozsah rozmerov: min. - max.

	
1200-2000	1200-2400

Farba profilov - Sklo / dekor

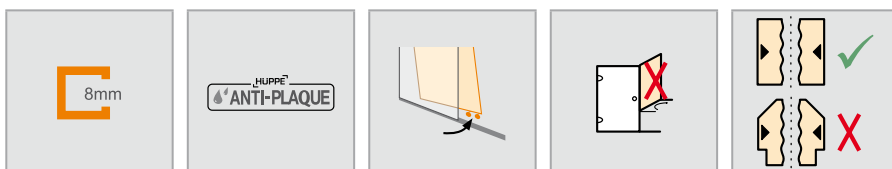
Farba profilov	Kód farby	Prípl.	Sklo / dekor	bez Anti-Plaque		s Anti-Plaque	
				Kód skla	Prípl.	Kód skla	Prípl.
chróm / chróm	C91	0,-	čire	321	0,-	322	146,-
			Karo	311	266,-	312	412,-
			Sand Plus	315		316	

HÜPPE Vista pure s nástennou lištou 4-uholník



- Výška umiestnenia držiaku na uteráky sa môže zvoliť individuálne a musí sa uviesť pri objednávke. Pri chýbajúcom údaji bude držiak na uteráky dodaný vždy v strede skla (výška a šírka).

	<p>Rozmery</p> <p>WL: 26 R: 10 Mx: M+12 MG: 22</p>
<p>WEM = Vstavaný rozmer vaničky (000) M = Montážny rozmer Stred skla (001) Prosím uveďte bezpodmienečne pri objednávke.</p>	



Posuvné dvere 1-dielne s pevným segmentom a bočnou stenou

Upevnenie vľavo

Výška	Typ B1/B2	WEM Dvere B1	WEM Bočná stena B2	M (stred skla) Dvere B1	M (stred skla) Bočná stena B2	Šírka vstupu	Šírka pevného segmentu	Číslo výrobku	Základná cena
2000	1000x800	985-1000	785-800	963-978	763-778	400	450-465	VT0440	2.502,-
	1200x800	1185-1200	785-800	1163-1178	763-778	500	550-565	VT0441	2.752,-
	1400x900	1385-1400	885-900	1363-1378	863-878	600	650-665	VT0442	
	1500x900	1485-1500	885-900	1463-1478	863-878	650	700-715	VT0443	

Zhotovenie na mieru - Upevnenie vľavo

Výška	Šírka Dvere B1	Šírka Bočná stena B2	Číslo výrobku	Základná cena
1200-2000	1000-1600	300-1200	VT0049	3.252,-
	1601-2200	300-1200	VT0048	3.780,-

Rozsah nastavenia = zadaný rozmer - 8mm / + 7mm

Väčšie šírky bočnej steny nie sú možné.

Nemožno dodať väčšie výšky.

Individuálne šírky segmentov nie sú možné.

Upevnenie vpravo

Výška	Typ B1/B2	WEM Dvere B1	WEM Bočná stena B2	M (stred skla) Dvere B1	M (stred skla) Bočná stena B2	Šírka vstupu	Šírka pevného segmentu	Číslo výrobku	Základná cena
2000	1000x800	985-1000	785-800	963-978	763-778	400	450-465	VT0450	2.502,-
	1200x800	1185-1200	785-800	1163-1178	763-778	500	550-565	VT0451	2.752,-
	1400x900	1385-1400	885-900	1363-1378	863-878	600	650-665	VT0452	
	1500x900	1485-1500	885-900	1463-1478	863-878	650	700-715	VT0453	

Zhotovenie na mieru - Upevnenie vpravo

Výška	Šírka Dvere B1	Šírka Bočná stena B2	Číslo výrobku	Základná cena
1200-2000	1000-1600	300-1200	VT0059	3.252,-
	1601-2200	300-1200	VT0058	3.780,-

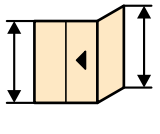
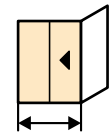
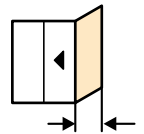
Rozsah nastavenia = zadaný rozmer - 8mm / + 7mm

Väčšie šírky bočnej steny nie sú možné.

Nemožno dodať väčšie výšky.

Individuálne šírky segmentov nie sú možné.

Rozsah rozmerov: min. - max.

		
1200-2000	1000-2200	300-1200

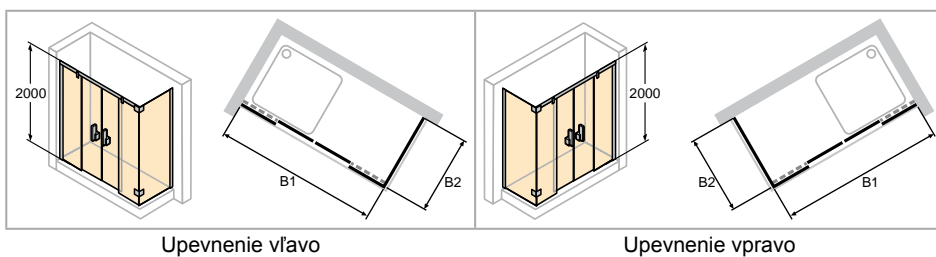
Varianta vybavenia

Varianta vybavenia		Prípl.
Držiak tyče na uterák (strieborná polosklá)	T99	189,-

Farba profilov - Sklo / dekor

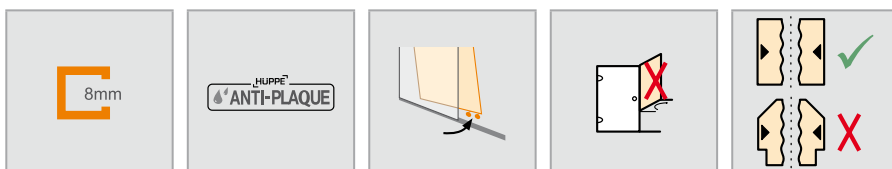
Farba profilov	Kód farby	Prípl.	Sklo / dekor		bez Anti-Plaque		s Anti-Plaque	
					Kód skla	Prípl.	Kód skla	Prípl.
chróm / chróm	C91	0,-	číre	321	0,-	322	146,-	
			Karo	311	266,-	312	412,-	
			Sand Plus	315		316		

HÜPPE Vista pure s nástennou lištou 4-uholník



- Výška umiestnenia držiaku na uteráky sa môže zvoliť individuálne a musí sa uviesť pri objednávke. Pri chýbajúcom údaji bude držiak na uteráky dodaný vždy v strede skla (výška a šírka).

	<p>Rozmery</p> <p>WL: 26 R: 10 Mx: M+12 MG: 22</p>
<p>WEM = Vstavaný rozmer vaničky (000) M = Montážny rozmer Stred skla (001) Prosím uveďte bezpodmienečne pri objednávke.</p>	



Posuvné dvere 2-dielne s pevnými segmentami a bočnou stenou

Upevnenie vľavo

Výška	Typ B1/B2	WEM Dvere B1	WEM Bočná stena B2	M (stred skla) Dvere B1	M (stred skla) Bočná stena B2	Šírka vstupu	Šírka pevného segmentu	Číslo výrobku	Základná cena
2000	1200x800	1185-1200	785-800	1163-1178	763-778	500	265-280	VT0480	3.179,-
	1400x900	1385-1400	885-900	1363-1378	863-878	600	315-330	VT0481	
	1500x900	1485-1500	885-900	1463-1478	863-878	650	340-355	VT0482	
	1600x1000	1585-1600	985-1000	1563-1578	963-978	700	365-385	VT0483	
	1800x1000	1785-1800	985-1000	1763-1778	963-978	800	415-430	VT0484	

Zhotovenie na mieru - Upevnenie vľavo

Výška	Šírka Dvere B1	Šírka Bočná stena B2	Číslo výrobku	Základná cena
1200-2000	1200-1800	300-1200	VT0089	4.135,-
	1801-2400	300-1200	VT0088	4.744,-

Rozsah nastavenia = zadaný rozmer - 8mm / + 7mm

Väčšie šírky bočnej steny nie sú možné.

Nemožno dodať väčšie výšky.

Individuálne šírky segmentov nie sú možné.

Upevnenie vpravo

Výška	Typ B1/B2	WEM Dvere B1	WEM Bočná stena B2	M (stred skla) Dvere B1	M (stred skla) Bočná stena B2	Šírka vstupu	Šírka pevného segmentu	Číslo výrobku	Základná cena
2000	1200x800	1185-1200	785-800	1163-1178	763-778	500	265-280	VT0490	3.179,-
	1400x900	1385-1400	885-900	1363-1378	863-878	600	315-330	VT0491	
	1500x900	1485-1500	885-900	1463-1478	863-878	650	340-355	VT0492	
	1600x1000	1585-1600	985-1000	1563-1578	963-978	700	365-385	VT0493	
	1800x1000	1785-1800	985-1000	1763-1778	963-978	800	415-430	VT0494	

Zhotovenie na mieru - Upevnenie vpravo

Výška	Šírka Dvere B1	Šírka Bočná stena B2	Číslo výrobku	Základná cena
1200-2000	1200-1800	300-1200	VT0099	4.135,-
	1801-2400	300-1200	VT0098	4.744,-

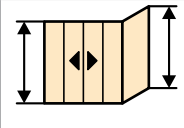
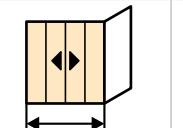
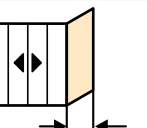
Rozsah nastavenia = zadaný rozmer - 8mm / + 7mm

Väčšie šírky bočnej steny nie sú možné.

Nemožno dodať väčšie výšky.

Individuálne šírky segmentov nie sú možné.

Rozsah rozmerov: min. - max.

		
1200-2000	1200-2400	300-1200

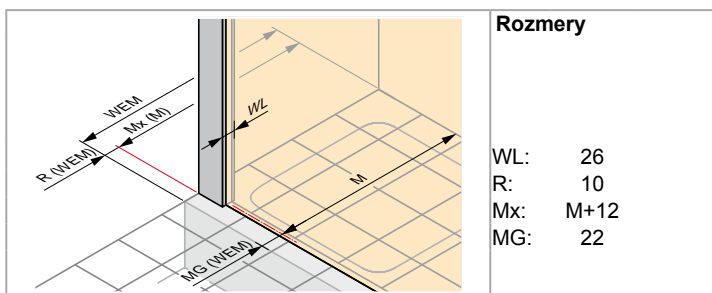
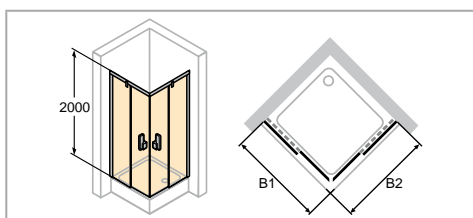
Varianta vybavenia

Varianta vybavenia		Prípl.
Držiak tyče na uterák (strieborná polosklá)	T99	189,-

Farba profilov - Sklo / dekor

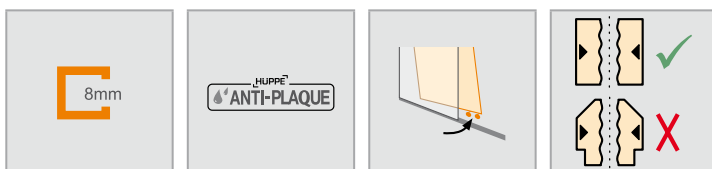
Farba profilov	Kód farby	Prípl.	Sklo / dekor		bez Anti-Plaque		s Anti-Plaque	
					Kód skla	Prípl.	Kód skla	Prípl.
chróm / chróm	C91	0,-	číre	321	0,-	322	146,-	
			Karo	311	266,-	312	412,-	
			Sand Plus	315		316		

HÜPPE Vista pure s nástennou lištou 4-uholník



Rozmery	
WL:	26
R:	10
Mx:	M+12
MG:	22

WEM = Vstavaný rozmer vaničky (000)
 M = Montážny rozmer Stred skla (001)
 Prosím uveďte bezpodmienečne pri objednávke.



Posuvné dvere rohový vstup

Výška	Typ B1/B2	WEM B1	WEM B2	M (Stred skla) B1	M (Stred skla) B2	Šírka vstupu	Šírka pevného segmentu	Číslo výrobku	Základná cena
2000	800x800	785-800	785-800	763-778	763-778	431	335-350	VT0550	2.308,-
	900x900	885-900	885-900	863-878	863-878	502	385-400	VT0551	
	1000x1000	985-1000	985-1000	963-978	963-978	572	435-450	VT0552	2.423,-
	900x750	885-900	735-750	863-878	713-728	450	385-400/310-330	VT0553	2.308,-
	750x900	735-750	885-900	713-728	863-878	450	310-330/385-400	VT0554	
	1200x800	1185-1200	785-800	1163-1178	763-778	572	535-550/335-350	VT0555	2.538,-
	800x1200	785-800	1185-1200	763-778	1163-1178	572	335-350/535-550	VT0556	

Zhotovenie na mieru

Výška	Šírka B1	Šírka B2	Číslo výrobku	Základná cena
1200-2000	700-1200	700-1200	VT0159	3.000,-

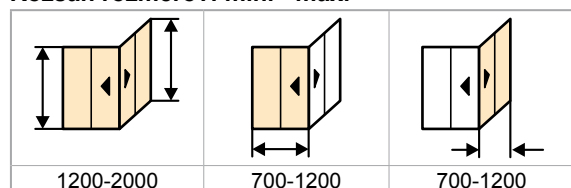
Rozsah nastavenia = zadaný rozmer - 8mm / + 7mm

Nemožno dodať väčšie šírky.

Nemožno dodať väčšie výšky.

Individuálne šírky segmentov nie sú možné.

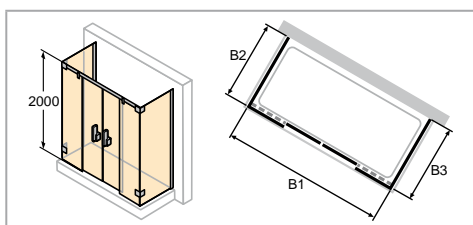
Rozsah rozmerov: min. - max.



Farba profilov - Sklo / dekor

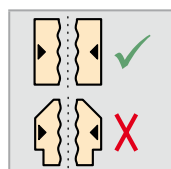
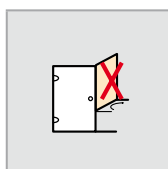
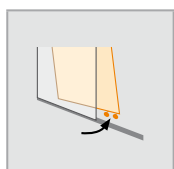

Farba profilov	Kód farby	Prípl.	Sklo / dekor	bez Anti-Plaque		s Anti-Plaque	
				Kód skla	Prípl.	Kód skla	Prípl.
chróm / chróm	C91	0,-	číre	321	0,-	322	146,-
			Karo	311	266,-	312	412,-
			Sand Plus	315		316	

HÜPPE Vista pure s nástennou lištou 4-uholník



- Výška umiestnenia držiaku na uteráky sa môže zvoliť individuálne a musí sa uviesť pri objednávke. Pri chýbajúcom údaji bude držiak na uteráky dodaný vždy v strede skla (výška a šírka).

	<p>Rozmery</p> <p>WL: 26 R: 10 Mx: M+12 MG: 22</p>
<p>WEM = Vstavaný rozmer vaničky (000) M = Montážny rozmer Stred skla (001) Prosím uveďte bezpodmienečne pri objednávke.</p>	



Posuvné dvere 2-dielne s pevnými segmentami a s 2 bočnými stenami ako U-kabína

Výška	Typ	WEM GTN B1	WEM GTS B2/B3	M (stred skla) GTN B1	M (stred skla) GTS B2/B3	Šírka vstu- pu	Šírka pevného segmentu	Číslo výrobku	Základná cena
2000	1400x900	1400	885-900	1356	863-878	565	305	VT0500	3.616,-
	1500x900	1500	885-900	1456	863-878	615	330	VT0501	
	1600x1000	1600	985-1000	1556	963-978	665	355	VT0502	
	1800x1000	1800	985-1000	1756	963-978	765	405	VT0503	

Zhotovenie na mieru

Výška	Šírka Dvere B1	Šírka Bočná stena B2/B3	Číslo výrobku	Základná cena
1200-2000	1200-1800	300-1200	VT0109	4.701,-
	1801-2400	300-1200	VT0108	5.310,-

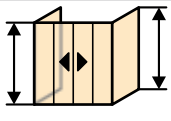
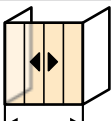

Rozsah nastavenia = zadaný rozmer - 8mm / + 7mm

Väčšie šírky bočnej steny nie sú možné.

Nemožno dodať väčšie výšky.

Individuálne šírky segmentov nie sú možné.

Rozsah rozmerov: min. - max.

		
1200-2000	1200-2400	300-1200

Varianta vybavenia

Varianta vybavenia	Prípl.
Držiak tyče na uterák (strieborná pololesklá)	T99 189,-

Farba profilov - Sklo / dekor

Farba profilov	Kód farby	Prípl.	Sklo / dekor				
			bez Anti-Plaque	s Anti-Plaque			
			Kód skla	Prípl.	Kód skla	Prípl.	
chróm / chróm	C91	0,-	číre	321	0,-	322	146,-
			Karo	311	266,-	312	412,-
			Sand Plus	315		316	

HÜPPE Studio Paris elegance bezrámové - Prehľad modelov - Základná cena

HÜPPE Studio Berlin pure bezrámové - Prehľad modelov - Základná cena

4-uholník

Krídlové dvere do niky

Lietacie dvere do niky

Krídlové dvere s pevným segmentom do niky

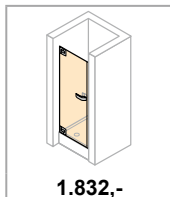
Krídlové dvere s proti-segmentom do niky

Krídlové dvere s pevným segmentom a proti-segmentom do niky

Krídlové dvere s bočnou stenou

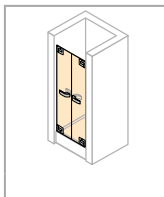
Krídlové dvere so skrátanou bočnou stenou na vani

Krídlové dvere s pevným segmentom a bočnou stenou

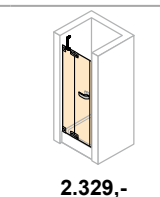


1.832,-

N.10-N.11

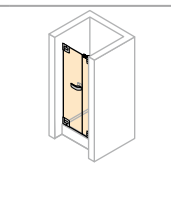


N.12-N.13

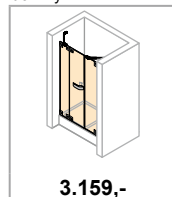


2.329,-

N.14-N.15

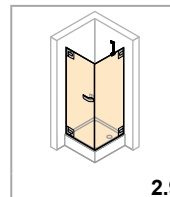


N.16-N.17

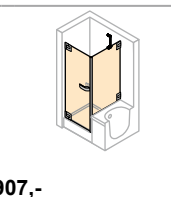


3.159,-

N.18-N.19

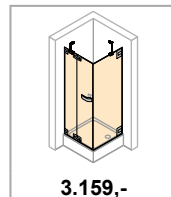


N.20-N.21



2.907,-

N.22-N.23



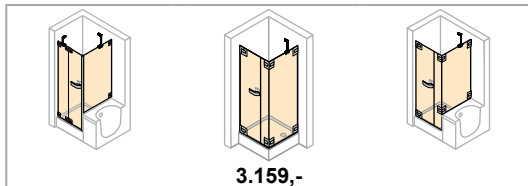
3.159,-

N.24-N.25

Krídlové dvere s pevným segmentom a skrátanou bočnou stenou na vani

Krídlové dvere s proti-segmentom a bočnou stenou

Krídlové dvere s proti-segmentom a skrátanou bočnou stenou na vani



3.159,-

N.26-N.27

N.28-N.29

N.30-N.31

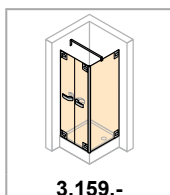
Lietacie dvere s bočnou stenou

Lietacie dvere s 2 bočnými stenami ako U-kabína

Krídlové dvere s pevným segmentom, proti-segmentom a bočnou stenou

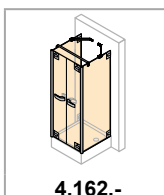
Krídlové dvere rohový vstup

Krídlové dvere s pevnými segmentami rohový vstup



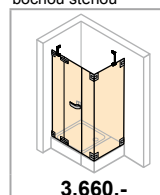
3.159,-

N.32-N.33



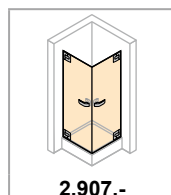
4.162,-

N.34-N.35



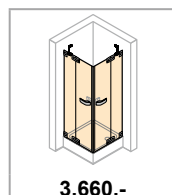
3.660,-

N.36-N.37



2.907,-

N.38-N.39



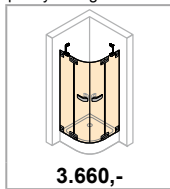
3.660,-

N.40-N.41

1/4-kruh

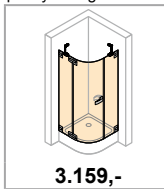
2-krídlové dvere s pevnými segmentami

1-krídlové dvere s pevnými segmentami



3.660,-

N.42-N.43



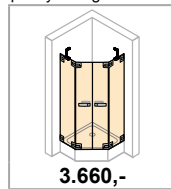
3.159,-

N.44-N.45

5-uholník

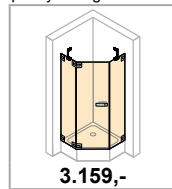
2-krídlové dvere s pevnými segmentami

1-krídlové dvere s pevnými segmentami



3.660,-

N.46-N.47



3.159,-

N.48-N.49

HÜPPE Studio Paris elegancie bezrámové - Prehľad modelov - Základná cena

HÜPPE Studio Berlin pure bezrámové - Prehľad modelov - Základná cena

Walk-In

Bočná stena samostatne stojaca

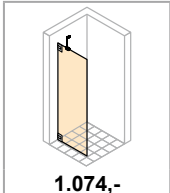
Bočná stena voľne stojaca

Walk-In model 1

Walk-In model 2

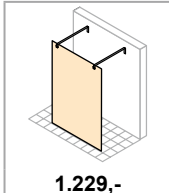
Walk-In model 3

Walk-In model 4



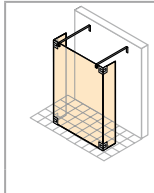
1.074,-

Q.28-Q.29

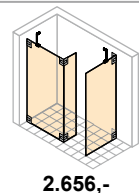


1.229,-

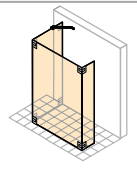
Q.30-Q.31



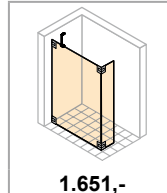
Q.32-Q.33



Q.34-Q.35



Q.36-Q.37



1.651,-

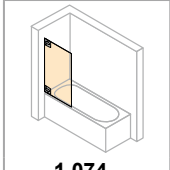
Q.38-Q.39

2.656,-

Vaňové zásteny

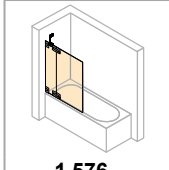
1-dielna

1-dielna s pevným segmentom



1.074,-

R.32-R.33




1.576,-

R.34-R.35

HÜPPE Studio Paris elegance bezrámové

HÜPPE Studio Berlin pure bezrámové



Detaily výrobku



Pánt HÜPPE Studio Paris elegance



Oblúkové madlo HÜPPE Studio Paris elegance
(voliteľné)



Štandardné madlo HÜPPE Studio Paris
elegance



Pánt HÜPPE Studio Berlin pure



Oblúkové madlo HÜPPE Studio Berlin pure
(voliteľné)



Štandardné madlo HÜPPE Studio Berlin pure

HÜPPE Studio Paris elegance bezrámové - Farby základ / vložka
HÜPPE Studio Berlin pure bezrámové - Farby základ / vložka

Kombinácie farieb

(farba základu a farba vložky pre pánty a madlo)

HÜPPE Studio Paris elegance



Farba základu Farba vložky



Farba základu Farba vložky

Kombinácie farieb

(farba základu a farba vložky pre pánty a madlo)

HÜPPE Studio Berlin pure



Farba základu Farba vložky



Farba vložky
Farba základu

Farba základ a farba vložky

(ľubovoľná kombinácia) príklady: s farbou základu chróm

HÜPPE Studio Paris elegance



Farba základu: chróm
Farba vložky: biela



Farba základu: chróm
Farba vložky: matný chróm



Farba základu: chróm
Farba vložky: chróm



Farba základu: chróm
Farba vložky: čierna



Farba základu: chróm
Farba vložky: zlatá lesklá

Farba základ a farba vložky

(ľubovoľná kombinácia) príklady: s farbou základu chróm

HÜPPE Studio Berlin pure



Farba základu: chróm
Farba vložky: biela



Farba základu: chróm
Farba vložky: matný chróm



Farba základu: chróm
Farba vložky: chróm



Farba základu: chróm
Farba vložky: čierna



Farba základu: chróm
Farba vložky: zlatá lesklá

Detaily výrobku



Stenový uholník HÜPPE Studio Paris elegance (zvonku)



Stenový uholník HÜPPE Studio Paris elegance (zvnútra)



Rohový uholník HÜPPE Studio Paris elegance



Stenový uholník HÜPPE Studio Berlin pure (zvonku)



Stenový uholník HÜPPE Studio Berlin pure (zvnútra)



Rohový uholník HÜPPE Studio Berlin pure

Bezrámové prevedenie so stenovým alebo rohovým uholníkom. Z vnútornej strany absolútne zapustené pre ľahké čistenie.



Montáž s prahovou lištou



Montáž bez prahovej lišty pre bezbariérový vstup



Inovatívna technika tesniacich líšt v chrómovom vzhľade

HÜPPE Studio Paris elegance bezrámové - Sklá / dekory

HÜPPE Studio Berlin pure bezrámové - Sklá / dekory



Nature

Sklo / dekor	Kód skla	1 alebo 2 sklá Príplatok na výrobok	3 alebo 4 sklá Príplatok na výrobok
Pieskovaný dekor Nature Anti-Plaque	366	187,-	374,-

- Rozmer pieskovaného dekoru: výška 1400mm, umiestnenie začína zdola, až do šírky skla 1500mm
- nemožno dodať pri 1/4-kruhových modeloch
- Poloha dekoru na jednotlivých sklách (tabuliach) sa môže z výrobnotechnických dôvodov odlišovať.



Orient

Sklo / dekor	Kód skla	Príplatok na výrobok	Príplatok na výrobok
Pieskovaný dekor Orient Anti-Plaque	305	187,-	374,-

- Rozmer pieskovaného dekoru: výška 800mm, umiestnenie v strede výšky výrobku, až do šírky skla 1500mm
- nemožno dodať pri 1/4-kruhových modeloch
- Poloha dekoru na jednotlivých sklách (tabuliach) sa môže z výrobnotechnických dôvodov odlišovať.



Liquid

Sklo / dekor	Kód skla	Príplatok na výrobok	Príplatok na výrobok
Pieskovaný dekor Liquid Anti-Plaque	303	187,-	374,-

- Rozmer pieskovaného dekoru: výška 830mm, umiestnenie v strede výšky výrobku, až do šírky skla 1500mm
- nemožno dodať pri 1/4-kruhových modeloch
- Poloha dekoru na jednotlivých sklách (tabuliach) sa môže z výrobnotechnických dôvodov odlišovať.



Sign

Sklo / dekor	Kód skla	Príplatok na výrobok	Príplatok na výrobok
Pieskovaný dekor Sign Anti-Plaque	363	187,-	374,-

- Rozmer pieskovaného dekoru: výška 890mm, umiestnenie v strede výšky výrobku, až do šírky skla 1500mm
- nemožno dodať pri 1/4-kruhových modeloch
- Poloha dekoru na jednotlivých sklách (tabuliach) sa môže z výrobnotechnických dôvodov odlišovať.

HÜPPE Studio Paris elegance bezrámové - Sklá / dekory

HÜPPE Studio Berlin pure bezrámové - Sklá / dekory



Loop

Sklo / dekor	Kód skla	1 alebo 2 sklá Príplatok na výrobok	3 alebo 4 sklá Príplatok na výrobok
Pieskovaný dekor Loop Anti-Plaque	306	187,-	374,-

- Rozmer pieskovaného dekoru: výška 750mm, umiestnenie v strede výšky výrobku, až do šírky skla 1500mm
- nemožno dodať pri 1/4-kruhových modeloch
- Poloha dekoru na jednotlivých sklách (tabuliach) sa môže z výrobnotechnických dôvodov odlišovať.



Roses

Sklo / dekor	Kód skla	Príplatok na výrobok	Príplatok na výrobok
Pieskovaný dekor Roses Anti-Plaque	362	187,-	374,-


- Rozmer pieskovaného dekoru: výška 810mm, umiestnenie v strede výšky výrobku, až do šírky skla 1500mm
- nemožno dodať pri 1/4-kruhových modeloch
- Poloha dekoru na jednotlivých sklách (tabuliach) sa môže z výrobnotechnických dôvodov odlišovať.



Royal

Sklo / dekor	Kód skla	Príplatok na výrobok	Príplatok na výrobok
Pieskovaný dekor Royal Anti-Plaque	365	187,-	374,-

- Rozmer pieskovaného dekoru: výška 800mm, umiestnenie v strede výšky výrobku, až do šírky skla 1500mm
- nemožno dodať pri 1/4-kruhových modeloch
- Poloha dekoru na jednotlivých sklách (tabuliach) sa môže z výrobnotechnických dôvodov odlišovať.



Leaves

Sklo / dekor	Kód skla	Príplatok na výrobok	Príplatok na výrobok
Pieskovaný dekor Leaves Anti-Plaque	304	187,-	374,-

- Rozmer pieskovaného dekoru: výška 850mm, umiestnenie v strede výšky výrobku, až do šírky skla 1500mm
- nemožno dodať pri 1/4-kruhových modeloch
- Poloha dekoru na jednotlivých sklách (tabuliach) sa môže z výrobnotechnických dôvodov odlišovať.



Floral

Sklo / dekor	Kód skla	Príplatok na výrobok	Príplatok na výrobok
Pieskovaný dekor Floral Anti-Plaque	302	187,-	374,-

- Rozmer pieskovaného dekoru: výška 800mm, šírka 850mm, umiestnenie v strede šírky a výšky výrobku 1 x na čelnej strane, až do šírky skla 1500mm
- nemožno dodať pri 1/4-kruhových modeloch
- Poloha dekoru na jednotlivých sklách (tabuliach) sa môže z výrobnotechnických dôvodov odlišovať.
- Pri modeloch Walk-In 1, 2, 3 a 4 dekor Floral len na čelnom skle.

HÜPPE Studio Paris elegance bezrámové - Sklá / dekory

HÜPPE Studio Berlin pure bezrámové - Sklá / dekory



Skló / dekor	Kód skla	1 alebo 2 sklá	3 alebo 4 sklá
		Príplatok na výrobok	Príplatok na výrobok
šedé Anti-Plaque	368	266,-	532,-

• nemožno dodať pri 1/4-kruhových modeloch



Skló / dekor	Kód skla	Príplatok na výrobok	Príplatok na výrobok
		bronzové Anti-Plaque	378

• nemožno dodať pri 1/4-kruhových modeloch



Skló / dekor	Kód skla	Príplatok na výrobok	Príplatok na výrobok
		zelené Anti-Plaque	358

• nemožno dodať pri 1/4-kruhových modeloch



Skló / dekor	Kód skla	Príplatok na výrobok	Príplatok na výrobok
		Optiwhite Anti-Plaque	310

• nemožno dodať pri 1/4-kruhových modeloch



Skló / dekor	Kód skla	Príplatok na výrobok	Príplatok na výrobok
		Mastercarre Anti-Plaque	325

• nemožno dodať pri 1/4-kruhových modeloch



Skló / dekor	Kód skla	Príplatok na výrobok	Príplatok na výrobok
		Chinchilla Anti-Plaque	393

• nemožno dodať pri 1/4-kruhových modeloch

HÜPPE Studio Paris elegance bezrámové - Sklá / dekory

HÜPPE Studio Berlin pure bezrámové - Sklá / dekory



Sklo / dekor	Kód skla	Príplatok na tabuľu skla
Pieskovaný dekor Individual I Anti-Plaque	359	266,-

- Iniciály
- celoplošne pieskované pruhy
- do šírky skla 1500mm



Sklo / dekor	Kód skla	Príplatok na tabuľu skla
Pieskovaný dekor Individual II Anti-Plaque	360	485,-

- jednoduché dekory, geometrické tvary (pruhy, štvorce, trojuholníky)
- jednoduché logá
- do šírky skla 1500mm



Sklo / dekor	Kód skla	Príplatok na tabuľu skla
Pieskovaný dekor Individual III Anti-Plaque a iné špeciálne sklá	399	Po konzultácii

- filigránske dekory
- filigránske logá/znaky
- do šírky skla 1500mm


Naviac

		Cena
	Grafická úprava / Digitalizácia individuálnych dekorov	P00050000 308,-

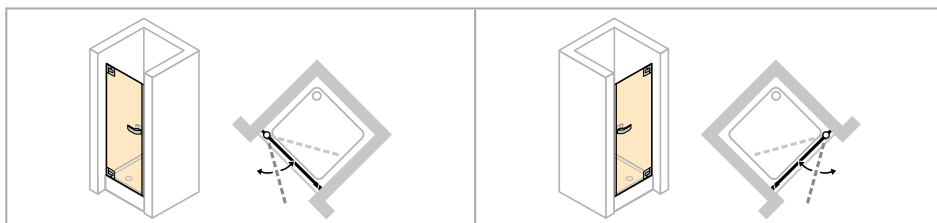
HÜPPE Studio Paris elegance bezrámové 4-uholník

HÜPPE Studio Berlin pure bezrámové 4-uholník

HÜPPE Studio Paris elegance



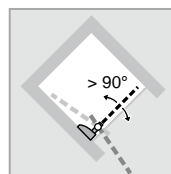
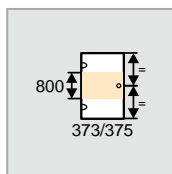
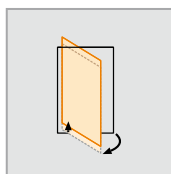
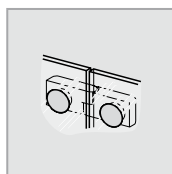

HÜPPE Studio Berlin pure



Upevnenie vľavo

Upevnenie vpravo

- Zameranie nutné.
- Ceny vrátane skosení.
- Tesniacie lišty s chrómovým vzhľadom.
- Pri farbe základu zlatá lesklá je prahová lišta a lišta do niky vo farbe perleťovo zlatá.
- Individual galvanické povrchy: inox look, patinovaná mosadz, ušľachtilá mosadz.



Křídlové dveře do niky

Zhotovenie na mieru - Upevnenie vľavo

Výška	Šírka dverná strana	PARIS	BERLIN	Základná cena
1200-2000	500-1000	PR0009	BR0009	1.832,-
2001-2200	500-900	PR000E	BR000E	2.159,-



Filigránska lišta do niky s magnetom.

Zhotovenie na mieru - Upevnenie vpravo

Výška	Šírka dverná strana	PARIS	BERLIN	Základná cena
1200-2000	500-1000	PR0019	BR0019	1.832,-
2001-2200	500-900	PR001E	BR001E	2.159,-

Filigránska lišta do niky s magnetom.

Rozsah rozmerov: min. - max.

	
1200-2000	500-1000
2001-2200	500-900

Varianta vybavenia

Varianta vybavenia voliteľná		Prípl.
Oblúkové madlo	708	146,-
Bez lišty do niky, O-profilové tesnenie na strane zatvárania	710	0,-
Oblúkové madlo, bez lišty do niky, O-profilové tesnenie na strane zatvárania	711	146,-
Individuálne madlo z programu HÜPPE (nie vo farbe zlatá lesklá a individuálnych galvanických povrchoch)	704	47,-

Farba profilov - Sklo / dekor

Farba základ / vložka	Kód farby	Prípl.	Sklo / dekor				
			bez Anti-Plaque	s Anti-Plaque			
			Kód skla	Prípl.	Kód skla	Prípl.	
Black Edition	123	107,-	číre	321	0,-	322	0,-
individual farby RAL	998	268,-	Karo	311		312	
individual galvanické povrchy	999	328,-	Sand Plus	315	133,-	316	133,-
Farba základ	Kód farby	Prípl.	Privatima	373		375	
Pánty			Zrkadlové sklo	380	416,-	381	416,-
chróm	C	0,-					
matný chróm	E						
zlatá lesklá	G	121,-					

Ďalšie sklá / dekory pozri strany N.6 - N.9

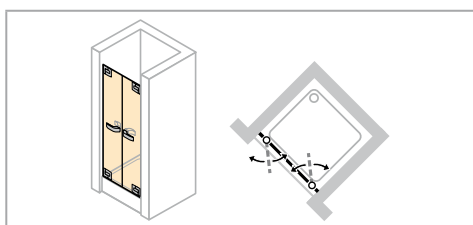
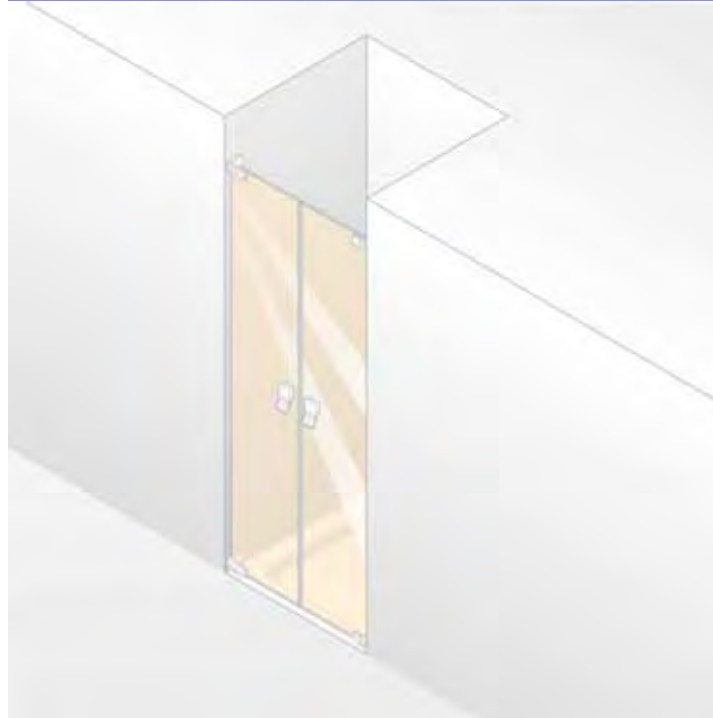
Farba vložka	Kód farby	Prípl.
zlatá lesklá	02	0,-
matný chróm	05	
čierna	23	
biela	55	
chróm	91	

HÜPPE Studio Paris elegance bezrámové 4-uholník

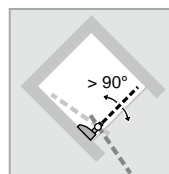
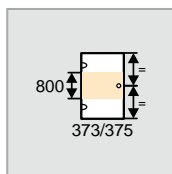
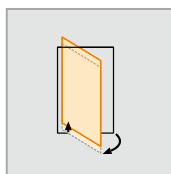
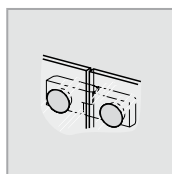

HÜPPE Studio Berlin pure bezrámové 4-uholník

HÜPPE Studio Paris elegance

HÜPPE Studio Berlin pure



- Zameranie nutné.
- Tesniacie lišty s chrómovým vzhľadom.
- Pri farbe základu zlatá lesklá je prahová lišta a filigránsky stenový profil vo farbe perleťovo zlatá.
- Individual galvanické povrchy: inox look, patinovaná mosadz, ušľachtilá mosadz.
- Zrkadlové sklo (380/381): Pri objednávke treba uviesť, ktorý segment má byť zhotovený so zrkadlovým sklom. Pokiaľ to nie je uvedené, bude celý výrobok zhotovený so zrkadlovým sklom.
- Technické informácie pozri kapitola Farby profilov a Sklá / dekory.





Lietacie dvere do niky

Zhotovenie na mieru

Výška	Šírka dverná strana	PARIS	BERLIN	Základná cena
1200-2000	600-1200	PR0069	BR0069	2.329,-
	1201-2000	PR006E	BR006E	2.700,-
2001-2200	600-1200	PR006F	BR006F	2.657,-
	1201-1800	PR006G	BR006G	3.028,-

Rozsah rozmerov: min. - max.

	
1200-2000	600-2000
2001-2200	600-1800

Varianta vybavenia

Varianta vybavenia voliteľná		Prípl.
Oblúkové madlo	708	146,-
Individuálne madlo z programu HÜPPE (nie vo farbe zlatá lesklá a individuálnych galvanických povrchoch)	704	47,-

Farba profilov - Sklo / dekor

Farba základ / vložka	Kód farby	Prípl.	Sklo / dekor	bez Anti-Plaque		s Anti-Plaque	
				Kód skla	Prípl.	Kód skla	Prípl.
Black Edition	123	107,-	číre	321	0,-	322	0,-
individual farby RAL	998	268,-	Karo	311		312	
individual galvanické povrchy	999	328,-	Sand Plus	315	133,-	316	133,-
Farba základ	Kód farby	Prípl.	Privatima	373		375	
Pánty			Zrkadlové sklo	380	416,-	381	416,-
chróm	C	0,-					
matný chróm	E						
zlatá lesklá	G	121,-					

Ďalšie sklá / dekory pozri strany N.6 - N.9

Farba vložka	Kód farby	Prípl.
zlatá lesklá	02	0,-
matný chróm	05	
čierna	23	
biela	55	
chróm	91	

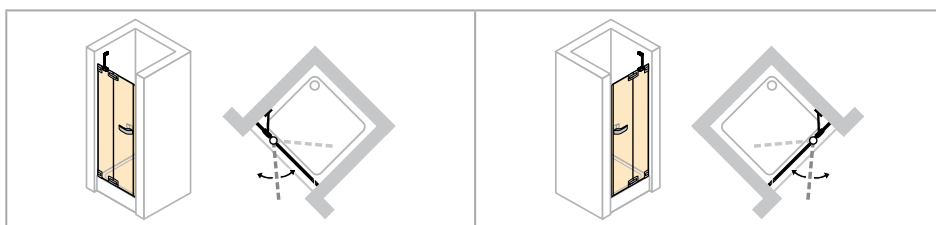
HÜPPE Studio Paris elegance bezrámové 4-uholník

HÜPPE Studio Berlin pure bezrámové 4-uholník

HÜPPE Studio Paris elegance



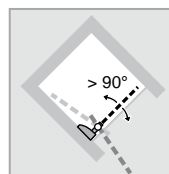
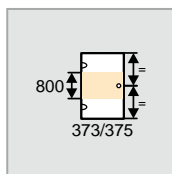
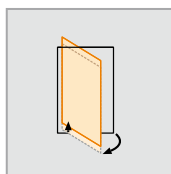
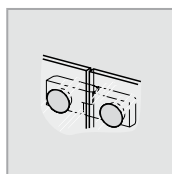

HÜPPE Studio Berlin pure



Upevnenie vľavo

Upevnenie vpravo

- Zameranie nutné.
- Ceny vrátane skosení a výrezov.
- Tesniacie lišty s chrómovým vzhľadom.
- Pri farbe základu zlatá lesklá je prahová lišta a lišta do niky vo farbe perleťovo zlatá.
- Individual galvanické povrchy: inox look, patinovaná mosadz, ušľachtilá mosadz.
- Zrkadlové sklo (380/381): Pri objednávke treba uviesť, ktorý segment má byť zhotovený so zrkadlovým sklom. Pokiaľ to nie je uvedené, bude celý výrobok zhotovený so zrkadlovým sklom.
- Technické informácie pozri kapitola Farby profilov a Sklá / dekory.



Křídlové dveře s pevným segmentem do niky

Zhotovenie na mieru - Upevnenie vľavo

Výška	Šírka dverná strana	PARIS	BERLIN	Základná cena
1200-2000	700-1200	PR0029	BR0029	2.329,-
	1201-1500	PR002E	BR002E	2.700,-
2001-2200	700-1200	PR002F	BR002F	2.657,-
	1201-1500	PR002G	BR002G	3.028,-

Filigránska lišta do niky s magnetom.

Zhotovenie na mieru - Upevnenie vpravo

Výška	Šírka dverná strana	PARIS	BERLIN	Základná cena
1200-2000	700-1200	PR0039	BR0039	2.329,-
	1201-1500	PR003E	BR003E	2.700,-
2001-2200	700-1200	PR003F	BR003F	2.657,-
	1201-1500	PR003G	BR003G	3.028,-

Filigránska lišta do niky s magnetom.

Rozsah rozmerov: min. - max.

1200-2200	700-1500	210-600	max. 900

Varianta vybavenia

Varianta vybavenia voliteľná		Prípl.
Oblúkové madlo	708	146,-
Bez lišty do niky, O-profilové tesnenie na strane zatvárania	710	0,-
Oblúkové madlo, bez lišty do niky, O-profilové tesnenie na strane zatvárania	711	146,-
Individuálne madlo z programu HÜPPE (nie vo farbe zlatá lesklá a individuálnych galvanických povrchoch)	704	47,-

Farba profilov - Sklo / dekor

Farba základ / vložka	Kód farby	Prípl.	Sklo / dekor	bez Anti-Plaque		s Anti-Plaque	
				Kód skla	Prípl.	Kód skla	Prípl.
Black Edition	123	107,-	číre	321	0,-	322	0,-
individual farby RAL	998	268,-	Karo	311		312	
individual galvanické povrchy	999	328,-	Sand Plus	315	133,-	316	133,-
Farba základ	Kód farby	Prípl.	Privatima	373		375	
Pánty			Zrkadlové sklo	380	416,-	381	416,-
chróm	C	0,-					
matný chróm	E						
zlatá lesklá	G	121,-					

Ďalšie sklá / dekory pozri strany N.6 - N.9

Farba vložka	Kód farby	Prípl.
zlatá lesklá	02	0,-
matný chróm	05	
čierna	23	
biela	55	
chróm	91	

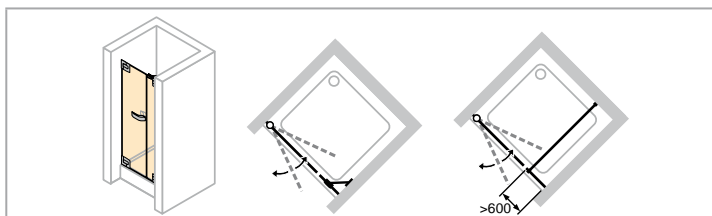

HÜPPE Studio Paris elegance bezrámové 4-uholník

HÜPPE Studio Berlin pure bezrámové 4-uholník

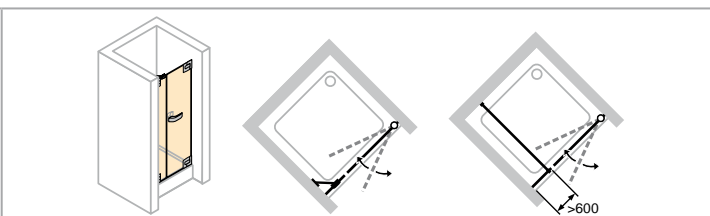
HÜPPE Studio Paris elegance



HÜPPE Studio Berlin pure

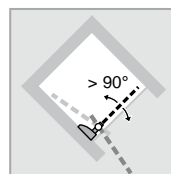
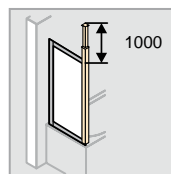
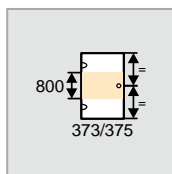
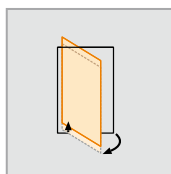
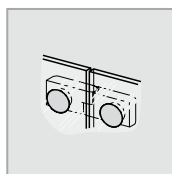



Upevnenie vľavo



Upevnenie vpravo

- Zameranie nutné.
- Ceny vrátane skosení a výrezov.
- Tesniacie lišty s chrómovým vzhľadom.
- Pieskové dekory 376/377 Bubbles, 373/375 Privatima a 315/316 Sand Plus sú možné až do šírky 1500mm.
- Individual galvanické povrchy: inox look, patinovaná mosadz, ušľachtilá mosadz.
- Pri farbe základu zlatá lesklá je prahová lišta a designový profil vo farbe perleťovo zlatá.
- Zrkadlové sklo (380/381): Pri objednávke treba uviesť, ktorý segment má byť zhotovený so zrkadlovým sklom. Pokiaľ to nie je uvedené, bude celý výrobok zhotovený so zrkadlovým sklom.
- Technické informácie pozri kapitola Farby profilov a Sklá / dekory.



Křídlové dveře s protisegmentom do niky





Zhotovenie na mieru - Upevnenie vľavo

Výška	Šírka dverná strana	PARIS	BERLIN	Základná cena
1200-2000	700-1200	PR0049	BR0049	2.329,-
	1201-2800	PR004E	BR004E	2.700,-
2001-2200	700-1200	PR004F	BR004F	2.657,-
	1201-2700	PR004G	BR004G	3.028,-

Zhotovenie na mieru - Upevnenie vpravo

Výška	Šírka dverná strana	PARIS	BERLIN	Základná cena
1200-2000	700-1200	PR0059	BR0059	2.329,-
	1201-2800	PR005E	BR005E	2.700,-
2001-2200	700-1200	PR005F	BR005F	2.657,-
	1201-2700	PR005G	BR005G	3.028,-

Rozsah rozmerov: min. - max.

			
1200-2000	700-2800	max. 1000	116-1800
2001-2200	700-2700	max. 900	116-1800

Varianta vybavenia

Varianta vybavenia voliteľná		Prípl.
Oblúkové madlo	708	146,-
Kruhový designový profil so stropnou vzperou	702	206,-
Oblúkové madlo a designový profil so stropnou vzperou	709	353,-
Individuálne madlo z programu HÜPPE (nie vo farbe zlatá lesklá a individuálnych galvanických povrchoch)	704	47,-

Farba profilov - Sklo / dekor

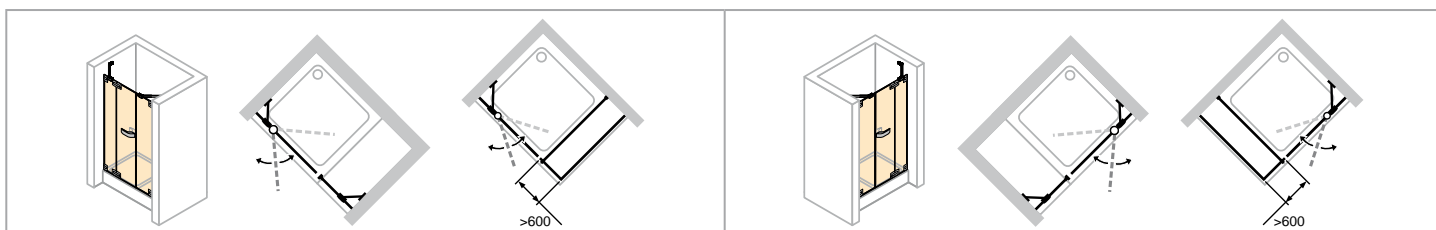
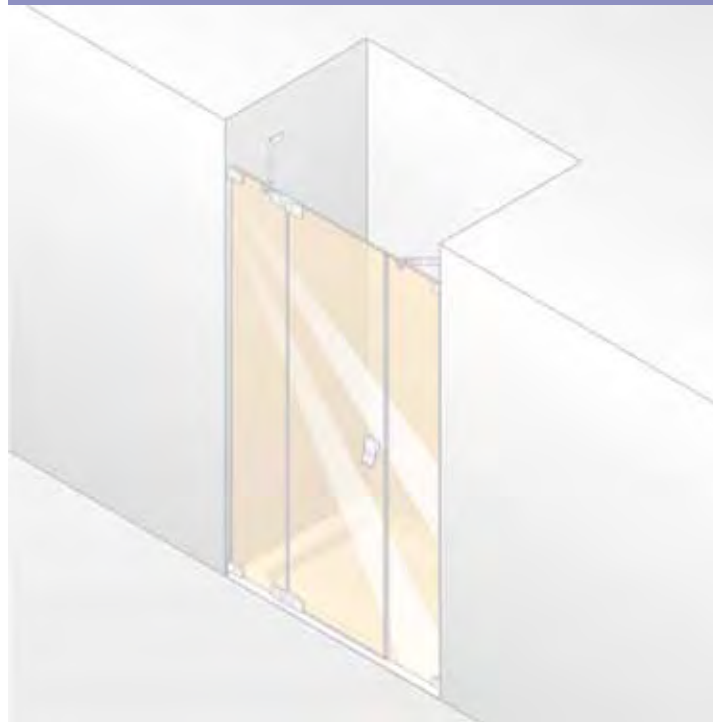
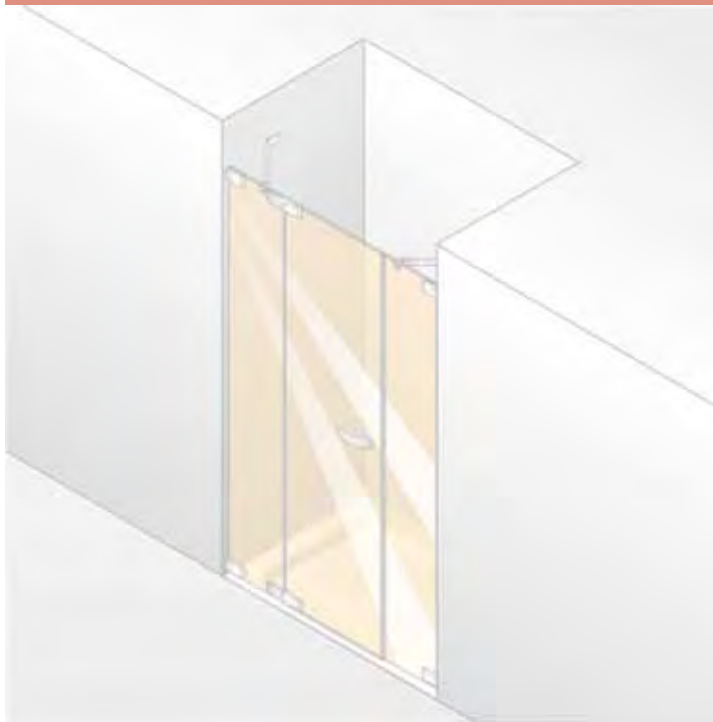
Farba základ / vložka	Kód farby	Prípl.	Sklo / dekor	bez Anti-Plaque		s Anti-Plaque	
				Kód skla	Prípl.	Kód skla	Prípl.
Black Edition	123	107,-	číre	321	0,-	322	0,-
individual farby RAL	998	268,-	Karo	311		312	
individual galvanické povrchy	999	328,-	Sand Plus	315	133,-	316	133,-
Farba základ	Kód farby	Prípl.	Privatima	373		375	
Pánty			Zrkadlové sklo	380	416,-	381	416,-
chróm	C	0,-	Ďalšie sklá / dekory pozri strany N.6 - N.9				
matný chróm	E						
zlatá lesklá	G	121,-					
Farba vložka	Kód farby	Prípl.					
zlatá lesklá	02	0,-					
matný chróm	05						
čierna	23						
biela	55						
chróm	91						

HÜPPE Studio Paris elegance bezrámové 4-uholník

HÜPPE Studio Berlin pure bezrámové 4-uholník

HÜPPE Studio Paris elegance

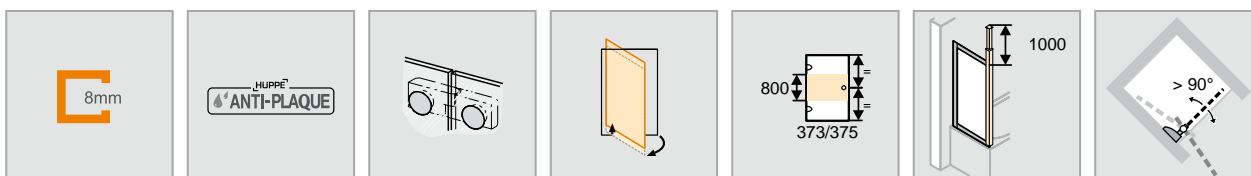
HÜPPE Studio Berlin pure



Upevnenie vľavo

Upevnenie vpravo

- Zameranie nutné.
- Ceny vrátane skosení a výrezov.
- Tesniacie lišty s chrómovým vzhľadom.
- Pri farbe základu zlatá lesklá je prahová lišta a designový profil vo farbe perleťovo zlatá.
- Pieskové dekory 376/377 Bubbles, 373/375 Privatima a 315/316 Sand Plus sú možné až do šírky 1500mm.
- Individual galvanické povrchy: inox look, patinovaná mosadz, ušľachtilá mosadz.
- Zrkadlové sklo (380/381): Pri objednávke treba uviesť, ktorý segment má byť zhotovený so zrkadlovým sklom. Pokiaľ to nie je uvedené, bude celý výrobok zhotovený so zrkadlovým sklom.
- Technické informácie pozri kapitola Farby profilov a Sklá / dekory.



Křídlové dveře s pevným segmentem a protisegmentem do niky

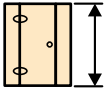
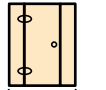
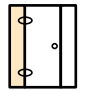
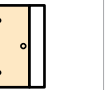

Zhotovenie na mieru - Upevnenie vľavo

Výška	Šírka dverná strana	PARIS	BERLIN	Základná cena
1200-2000	1000-1500	PR0089	BR0089	3.159,-
	1501-3300	PR008E	BR008E	3.529,-
2001-2200	1000-1500	PR008F	BR008F	3.486,-
	1501-3300	PR008G	BR008G	3.857,-

Zhotovenie na mieru - Upevnenie vpravo

Výška	Šírka dverná strana	PARIS	BERLIN	Základná cena
1200-2000	1000-1500	PR0099	BR0099	3.159,-
	1501-3300	PR009E	BR009E	3.529,-
2001-2200	1000-1500	PR009F	BR009F	3.486,-
	1501-3300	PR009G	BR009G	3.857,-

Rozsah rozmerov: min. - max.

				
1200-2200	1000-3300	210-600	max. 900	116-1800

Varianta vybavenia

Varianta vybavenia voliteľná		Prípl.
Oblúkové madlo	708	146,-
Kruhový designový profil so stropnou vzperou	702	206,-
Oblúkové madlo a designový profil so stropnou vzperou	709	353,-
Individuálne madlo z programu HÜPPE (nie vo farbe zlatá lesklá a individuálnych galvanických povrchoch)	704	47,-

Farba profilov - Sklo / dekor

Farba základ / vložka	Kód farby	Prípl.	Sklo / dekor				
			bez Anti-Plaque	s Anti-Plaque			
			Kód skla	Prípl.	Kód skla	Prípl.	
Black Edition	123	214,-	čire	321	0,-	322	0,-
individual farby RAL	998	536,-	Karo	311		312	
individual galvanické povrchy	999	656,-	Sand Plus	315	266,-	316	266,-
Farba základ	Kód farby	Prípl.	Privatima	373		375	
Pánty			Zrkadlové sklo	380	416,-	381	416,-
chróm	C	0,-					
matný chróm	E						
zlatá lesklá	G	242,-					

Ďalšie sklá / dekory pozri strany N.6 - N.9

Farba vložka	Kód farby	Prípl.
zlatá lesklá	02	0,-
matný chróm	05	
čierna	23	
biela	55	
chróm	91	

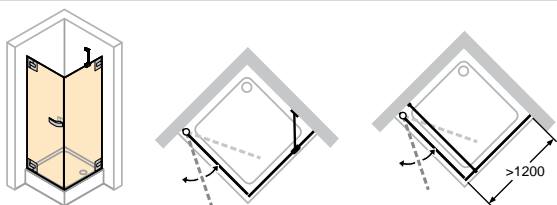
HÜPPE Studio Paris elegance bezrámové 4-uholník

HÜPPE Studio Berlin pure bezrámové 4-uholník

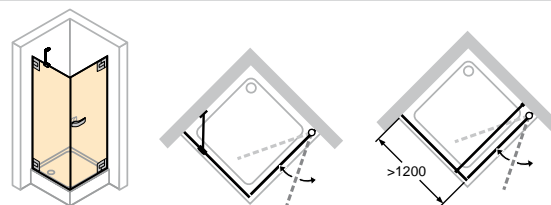
HÜPPE Studio Paris elegance



HÜPPE Studio Berlin pure

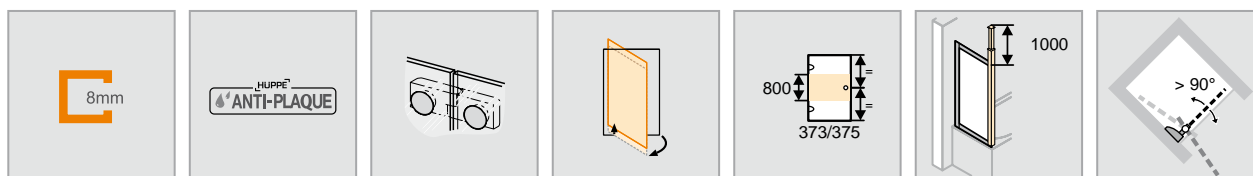


Upevnenie vľavo



Upevnenie vpravo

- Zameranie nutné.
- Ceny vrátane skosení a výrezov.
- Tesniacie lišty s chrómovým vzhľadom.
- Pri farbe základu zlatá lesklá je prahová lišta a designový profil vo farbe perleťovo zlatá.
- Pieskované dekory 376/377 Bubbles, 373/375 Privatima a 315/316 Sand Plus sú možné až do šírky 1500mm.
- Individual galvanické povrchy: inox look, patinovaná mosadz, ušľachtilá mosadz.
- Zrkadlové sklo (380/381): Pri objednávke treba uviesť, ktorý segment má byť zhotovený so zrkadlovým sklom. Pokiaľ to nie je uvedené, bude celý výrobok zhotovený so zrkadlovým sklom.
- Technické informácie pozri kapitola Farby profilov a Sklá / dekory.
- Výška umiestnenia držiaku na uteráky sa môže zvoliť individuálne a musí sa uviesť pri objednávke. Pri chýbajúcom údaji bude držiak na uteráky dodaný vždy v strede skla (výška a šírka).



Křídlové dveře s bočnou stenou

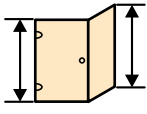
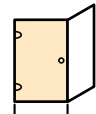
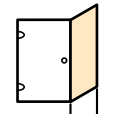
Zhotovenie na mieru - Upevnenie vľavo

Výška	Šírka Dvere	Šírka Bočná stena	PARIS	BERLIN	Základná cena
1200-2000	500-1000	300-1200	PR0109	BR0109	2.907,-
	500-1000	1201-1800	PR010E	BR010E	3.278,-
2001-2200	500-900	300-1200	PR010F	BR010F	3.562,-
	500-900	1201-1800	PR010G	BR010G	3.933,-

Zhotovenie na mieru - Upevnenie vpravo

Výška	Šírka Dvere	Šírka Bočná stena	PARIS	BERLIN	Základná cena
1200-2000	500-1000	300-1200	PR0119	BR0119	2.907,-
	500-1000	1201-1800	PR011E	BR011E	3.278,-
2001-2200	500-900	300-1200	PR011F	BR011F	3.562,-
	500-900	1201-1800	PR011G	BR011G	3.933,-

Rozsah rozmerov: min. - max.

		
1200-2000	500-1000	300-1800
2001-2200	500-900	300-1800

Varianta vybavenia

Varianta vybavenia voliteľná		Prípl.
Oblúkové madlo	708	146,-
Kruhový designový profil so stropnou vzperou	702	206,-
Oblúkové madlo a designový profil so stropnou vzperou	709	353,-
Individuálne madlo z programu HÜPPE (nie vo farbe zlatá lesklá a individuálnych galvanických povrchoch)	704	47,-
Držiak tyče na uterák (strieborná pololesklá)	T99	189,-
Držiak na uteráky a oblúkové madlo	T08	335,-
Držiak na uteráky a designový profil so stropnou vzperou	T02	395,-
Držiak na uteráky, oblúkové madlo a designový profil so stropnou vzperou	T09	542,-
Držiak na uteráky a individuálne madlo z programu HÜPPE (nie vo farbe zlatá lesklá a individuálnych galvanických povrchoch)	T04	236,-

Farba profilov - Sklo / dekor

Farba základ / vložka	Kód farby	Prípl.	Sklo / dekor	bez Anti-Plaque		s Anti-Plaque	
				Kód skla	Prípl.	Kód skla	Prípl.
Black Edition	123	214,-	číre	321	0,-	322	0,-
individual farby RAL	998	536,-	Karo	311		312	
individual galvanické povrchy	999	656,-	Sand Plus	315	266,-	316	266,-
Farba základ	Kód farby	Prípl.	Privatima	373		375	
Pány			Zrkadlové sklo	380	416,-	381	416,-
chróm	C	0,-	Ďalšie sklá / dekory pozri strany N.6 - N.9				
matný chróm	E						
zlatá lesklá	G	242,-					
Farba vložka	Kód farby	Prípl.					
zlatá lesklá	02	0,-					
matný chróm	05						
čierna	23						
biela	55						
chróm	91						

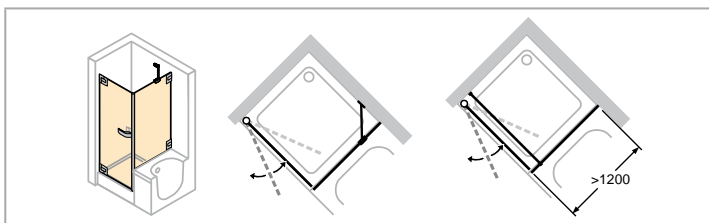
HÜPPE Studio Paris elegance bezrámové 4-uholník

HÜPPE Studio Berlin pure bezrámové 4-uholník

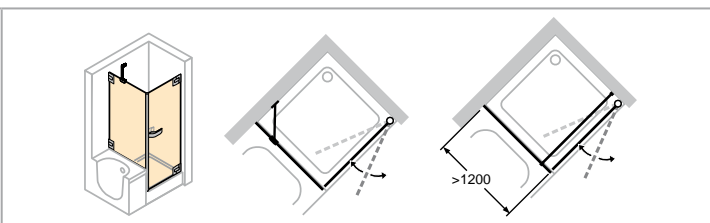
HÜPPE Studio Paris elegance



HÜPPE Studio Berlin pure

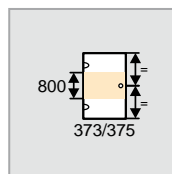
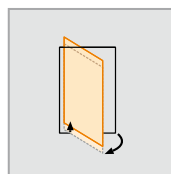
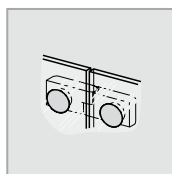



Upevnenie vľavo



Upevnenie vpravo

- Zameranie nutné.
- Ceny vrátane skosení a výrezov.
- Tesniacie lišty s chrómovým vzhľadom.
- Pri farbe základu zlatá lesklá je prahová lišta a profil do niky vo farbe perleťovo zlatá.
- Pieskované dekory 376/377 Bubbles, 373/375 Privatima a 315/316 Sand Plus sú možné až do šírky 1500mm.
- Individual galvanické povrchy: inox look, patinovaná mosadz, ušľachtilá mosadz.
- Zrkadlové sklo (380/381): Pri objednávke treba uviesť, ktorý segment má byť zhotovený so zrkadlovým sklom. Pokiaľ to nie je uvedené, bude celý výrobok zhotovený so zrkadlovým sklom.
- Technické informácie pozri kapitola Farby profilov a Sklá / dekory.
- Výška umiestnenia držiaku na uteráky sa môže zvoliť individuálne a musí sa uviesť pri objednávke. Pri chýbajúcom údaji bude držiak na uteráky dodaný vždy v strede skla (výška a šírka).



Křídlové dveře so skrácenou bočnou stenou na vani

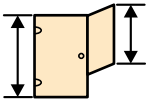
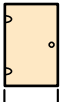
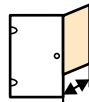
Zhotovenie na mieru - Upevnenie vľavo

Výška	Šírka Dvere	Šírka Bočná stena	PARIS	BERLIN	Základná cena
1200-2000	500-1000	300-1200	PR0209	BR0209	2.907,-
	500-1000	1201-1800	PR020E	BR020E	3.278,-
2001-2200	500-900	300-1200	PR020F	BR020F	3.562,-
	500-900	1201-1800	PR020G	BR020G	3.933,-

Zhotovenie na mieru - Upevnenie vpravo

Výška	Šírka Dvere	Šírka Bočná stena	PARIS	BERLIN	Základná cena
1200-2000	500-1000	300-1200	PR0219	BR0219	2.907,-
	500-1000	1201-1800	PR021E	BR021E	3.278,-
2001-2200	500-900	300-1200	PR021F	BR021F	3.562,-
	500-900	1201-1800	PR021G	BR021G	3.933,-

Rozsah rozmerov: min. - max.

		
1200-2000	500-1000	300-1800
2001-2200	500-900	300-1800

Varianta vybavenia

Varianta vybavenia voliteľná		Prípl.
Oblúkové madlo	708	146,-
Individuálne madlo z programu HÜPPE (nie vo farbe zlatá lesklá a individuálnych galvanických povrchoch)	704	47,-
Držiak tyče na uterák (strieborná polosklá)	T99	189,-
Držiak na uteráky a oblúkové madlo	T08	335,-
Držiak na uteráky a individuálne madlo z programu HÜPPE (nie vo farbe zlatá lesklá a individuálnych galvanických povrchoch)	T04	236,-

Farba profilov - Sklo / dekor

Farba základ / vložka	Kód farby	Prípl.	Sklo / dekor				
			bez Anti-Plaque	s Anti-Plaque			
			Kód skla	Prípl.	Kód skla	Prípl.	
Black Edition	123	214,-	číre	321	0,-	322	0,-
individual farby RAL	998	536,-	Karo	311		312	
individual galvanické povrchy	999	656,-	Sand Plus	315	266,-	316	266,-
Farba základ	Kód farby	Prípl.	Privatima	373		375	
Pánty			Zrkadlové sklo	380	416,-	381	416,-
chróm	C	0,-					
matný chróm	E						
zlatá lesklá	G	242,-					

Ďalšie sklá / dekory pozri strany N.6 - N.9

Farba vložka	Kód farby	Prípl.
zlatá lesklá	02	0,-
matný chróm	05	
čierna	23	
biela	55	
chróm	91	

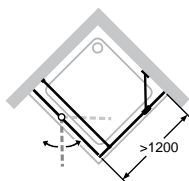
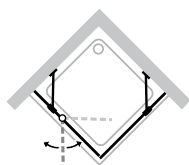
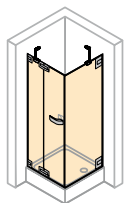
HÜPPE Studio Paris elegance bezrámové 4-uholník

HÜPPE Studio Berlin pure bezrámové 4-uholník

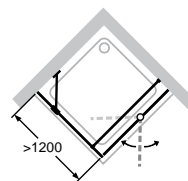
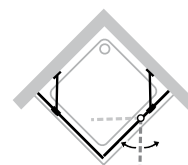
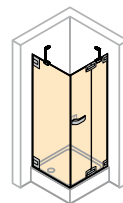
HÜPPE Studio Paris elegance



HÜPPE Studio Berlin pure

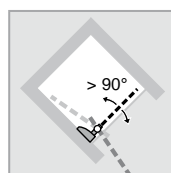
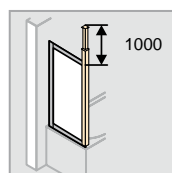
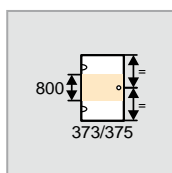
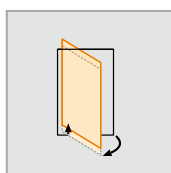
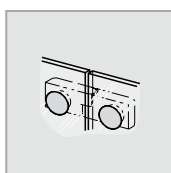


Upevnenie vľavo



Upevnenie vpravo

- Zameranie nutné.
- Ceny vrátane skosení a výrezov.
- Tesniacie lišty s chrómovým vzhľadom.
- Pri farbe základu zlatá lesklá je prahová lišta a designový profil vo farbe perleťovo zlatá.
- Pieskované dekory 376/377 Bubbles, 373/375 Privatima a 315/316 Sand Plus sú možné až do šírky 1500mm.
- Individual galvanické povrchy: inox look, patinovaná mosadz, ušľachtilá mosadz.
- Zrkadlové sklo (380/381): Pri objednávke treba uviesť, ktorý segment má byť zhotovený so zrkadlovým sklom. Pokiaľ to nie je uvedené, bude celý výrobok zhotovený so zrkadlovým sklom.
- Technické informácie pozri kapitola Farby profilov a Sklá / dekory.
- Výška umiestnenia držiaku na uteráky sa môže zvoliť individuálne a musí sa uviesť pri objednávke. Pri chýbajúcom údaji bude držiak na uteráky dodaný vždy v strede skla (výška a šírka).



Křídlové dveře s pevným segmentem a bočnou stenou

Zhotovenie na mieru - Upevnenie vľavo

Výška	Šírka Dvere	Šírka Bočná stena	PARIS	BERLIN	Základná cena
1200-2000	700-1200	300-1200	PR0129	BR0129	3.159,-
	700-1200	1201-1800	PR012E	BR012E	3.529,-
	1201-1500	300-1200	PR012F	BR012F	3.900,-
2001-2200	1201-1500	1201-1800	PR012G	BR012G	3.813,-
	700-1200	300-1200	PR012H	BR012H	4.184,-
	700-1200	1201-1800	PR012J	BR012J	4.555,-

Zhotovenie na mieru - Upevnenie vpravo

Výška	Šírka Dvere	Šírka Bočná stena	PARIS	BERLIN	Základná cena
1200-2000	700-1200	300-1200	PR0139	BR0139	3.159,-
	700-1200	1201-1800	PR013E	BR013E	3.529,-
	1201-1500	300-1200	PR013F	BR013F	3.900,-
2001-2200	1201-1500	1201-1800	PR013G	BR013G	3.813,-
	700-1200	300-1200	PR013H	BR013H	4.184,-
	700-1200	1201-1800	PR013J	BR013J	4.555,-

Rozsah rozmerov: min. - max.

1200-2200	700-1500	210-600	max. 900	300-1800

Varianta vybavenia

Varianta vybavenia voliteľná		Prípl.
Oblúkové madlo	708	146,-
Kruhový designový profil so stropnou vzperou	702	206,-
Oblúkové madlo a designový profil so stropnou vzperou	709	353,-
Individuálne madlo z programu HÜPPE (nie vo farbe zlatá lesklá a individuálnych galvanických povrchoch)	704	47,-
Držiak tyče na uterák (strieborná poloslesklá)	T99	189,-
Držiak na uteráky a oblúkové madlo	T08	335,-
Držiak na uteráky a designový profil so stropnou vzperou	T02	395,-
Držiak na uteráky, oblúkové madlo a designový profil so stropnou vzperou	T09	542,-
Držiak na uteráky a individuálne madlo z programu HÜPPE (nie vo farbe zlatá lesklá a individuálnych galvanických povrchoch)	T04	236,-

Farba profilov - Sklo / dekor

Farba základ / vložka	Kód farby	Prípl.	Sklo / dekor	bez Anti-Plaque		s Anti-Plaque	
				Kód skla	Prípl.	Kód skla	Prípl.
Black Edition	123	214,-	číre	321	0,-	322	0,-
individual farby RAL	998	536,-	Karo	311		312	
individual galvanické povrchy	999	656,-	Sand Plus	315	266,-	316	266,-
Farba základ	Kód farby	Prípl.	Privatima	373		375	
Pánty			Zrkadlové sklo	380	416,-	381	416,-
chróm	C	0,-					
matný chróm	E						
zlatá lesklá	G	242,-					

Ďalšie sklá / dekory pozri strany N.6 - N.9

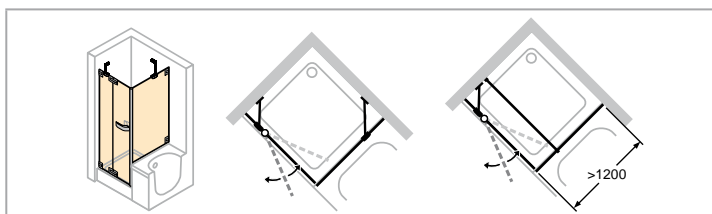
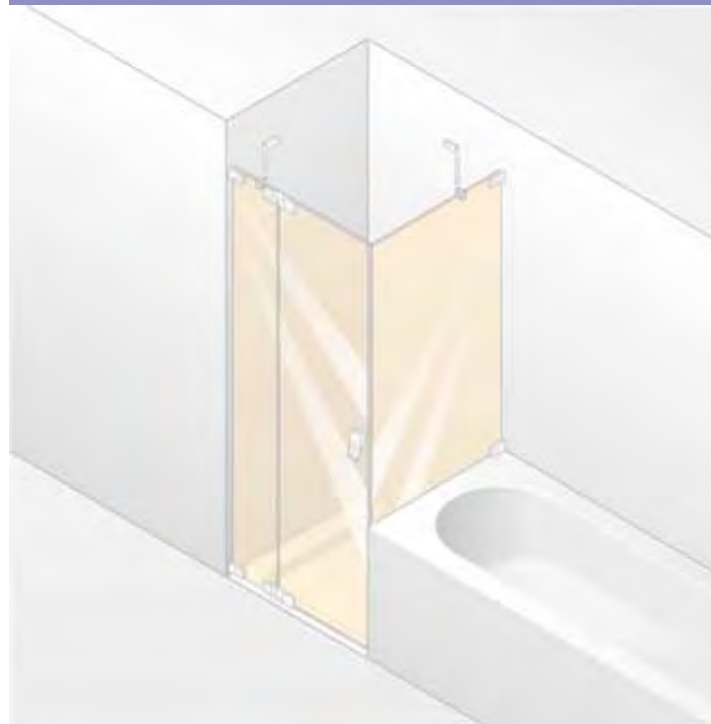
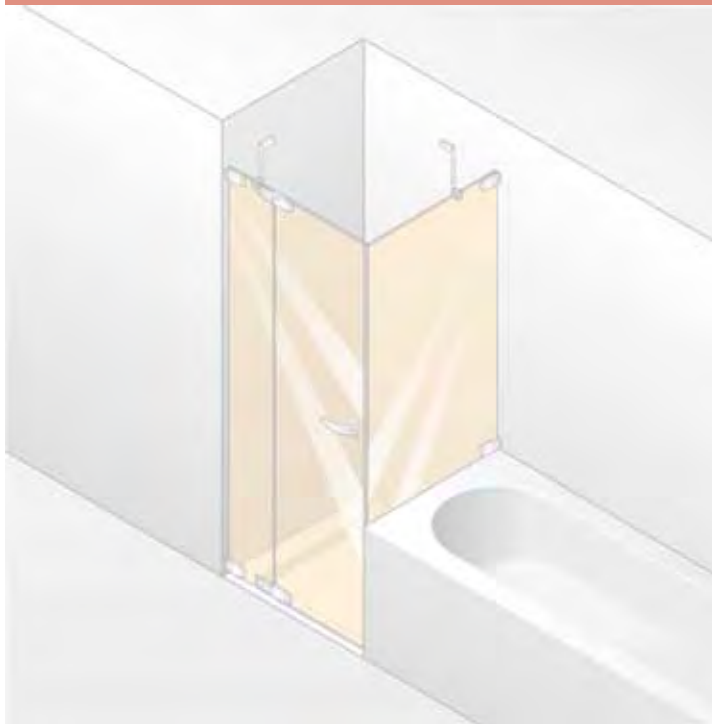
Farba vložka	Kód farby	Prípl.
zlatá lesklá	02	0,-
matný chróm	05	
čierna	23	
biela	55	
chróm	91	

HÜPPE Studio Paris elegance bezrámové 4-uholník

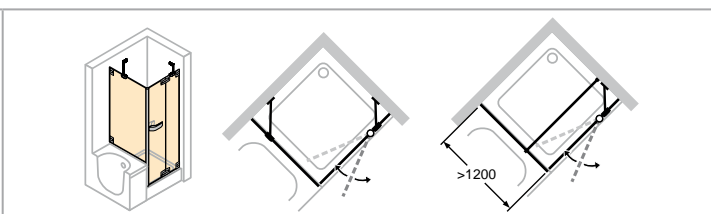
HÜPPE Studio Berlin pure bezrámové 4-uholník

HÜPPE Studio Paris elegance

HÜPPE Studio Berlin pure

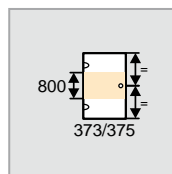
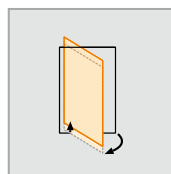
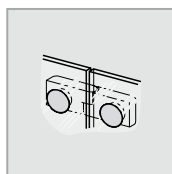


Upevnenie vľavo



Upevnenie vpravo

- Zameranie nutné.
- Ceny vrátane skosení a výrezov.
- Tesniacie lišty s chrómovým vzhľadom.
- Pri farbe základu zlatá lesklá je prahová lišta a profil do niky vo farbe perleťovo zlatá.
- Pieskované dekory 376/377 Bubbles, 373/375 Privatima a 315/316 Sand Plus sú možné až do šírky 1500mm.
- Individual galvanické povrchy: inox look, patinovaná mosadz, ušľachtilá mosadz.
- Zrkadlové sklo (380/381): Pri objednávke treba uviesť, ktorý segment má byť zhotovený so zrkadlovým sklom. Pokiaľ to nie je uvedené, bude celý výrobok zhotovený so zrkadlovým sklom.
- Technické informácie pozri kapitola Farby profilov a Sklá / dekory.
- Výška umiestnenia držiaku na uteráky sa môže zvoliť individuálne a musí sa uviesť pri objednávke. Pri chýbajúcom údaji bude držiak na uteráky dodaný vždy v strede skla (výška a šírka).



Křídlové dveře s pevným segmentem a skrácenou bočnou stenou na vani

Zhotovenie na mieru - Upevnenie vľavo

Výška	Šírka Dvere	Šírka Bočná stena	PARIS	BERLIN	Základná cena
1200-2000	700-1200	300-1200	PR0229	BR0229	3.159,-
	700-1200	1201-1800	PR022E	BR022E	3.529,-
	1201-1500	300-1200			
2001-2200	1201-1500	1201-1800	PR022F	BR022F	3.900,-
	700-1200	300-1200	PR022G	BR022G	3.813,-
	700-1200	1201-1800	PR022H	BR022H	4.184,-
	1201-1500	300-1200			
	1201-1500	1201-1800	PR022J	BR022J	4.555,-

Zhotovenie na mieru - Upevnenie vpravo

Výška	Šírka Dvere	Šírka Bočná stena	PARIS	BERLIN	Základná cena
1200-2000	700-1200	300-1200	PR0239	BR0239	3.159,-
	700-1200	1201-1800	PR023E	BR023E	3.529,-
	1201-1500	300-1200			
2001-2200	1201-1500	1201-1800	PR023F	BR023F	3.900,-
	700-1200	300-1200	PR023G	BR023G	3.813,-
	700-1200	1201-1800	PR023H	BR023H	4.184,-
	1201-1500	300-1200			
	1201-1500	1201-1800	PR023J	BR023J	4.555,-

Rozsah rozmerov: min. - max.

1200-2200	700-1500	210-600	max. 900	300-1800

Varianta vybavenia

Varianta vybavenia voliteľná		Prípl.
Oblúkové madlo	708	146,-
Individuálne madlo z programu HÜPPE (nie vo farbe zlatá lesklá a individuálnych galvanických povrchoch)	704	47,-
Držiak tyče na uterák (strieborná pololesklá)	T99	189,-
Držiak na uteráky a oblúkové madlo	T08	335,-
Držiak na uteráky a individuálne madlo z programu HÜPPE (nie vo farbe zlatá lesklá a individuálnych galvanických povrchoch)	T04	236,-

Farba profilov - Sklo / dekor

Farba základ / vložka	Kód farby	Prípl.	Sklo / dekor	bez Anti-Plaque		s Anti-Plaque	
				Kód skla	Prípl.	Kód skla	Prípl.
Black Edition	123	214,-	číre	321	0,-	322	0,-
individual farby RAL	998	536,-	Karo	311	266,-	312	266,-
individual galvanické povrchy	999	656,-	Sand Plus	315		316	
Farba základ	Kód farby	Prípl.	Privatima	373		375	
Pány			Zrkadlové sklo	380	416,-	381	416,-
chróm	C	0,-					
matný chróm	E						
zlatá lesklá	G		242,-				
Farba vložka	Kód farby	Prípl.					
zlatá lesklá	02	0,-					
matný chróm	05						
čierna	23						
biela	55						
chróm	91						

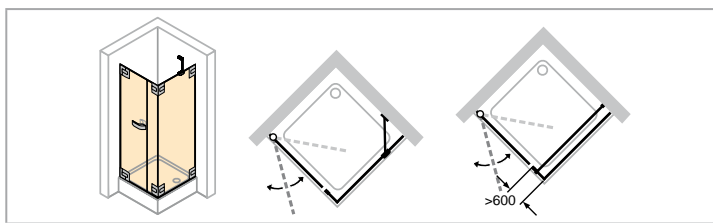
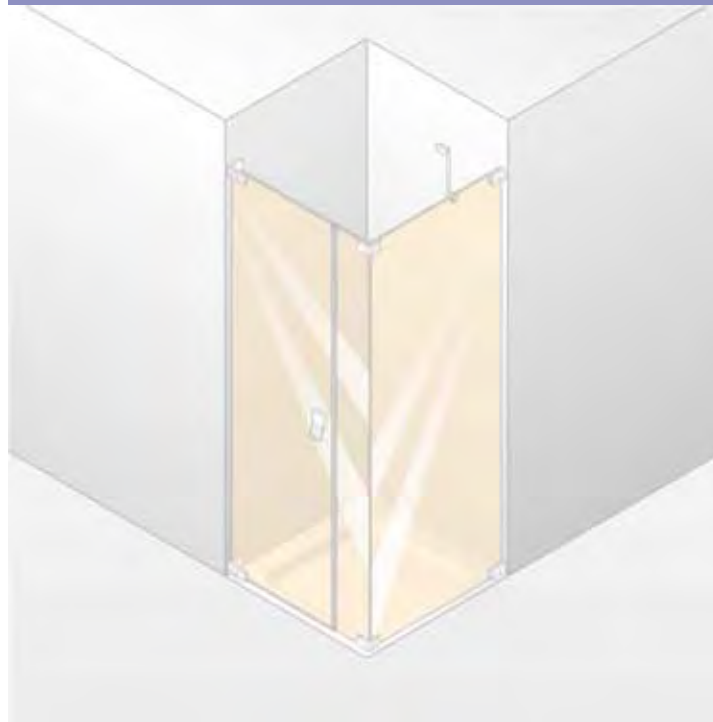
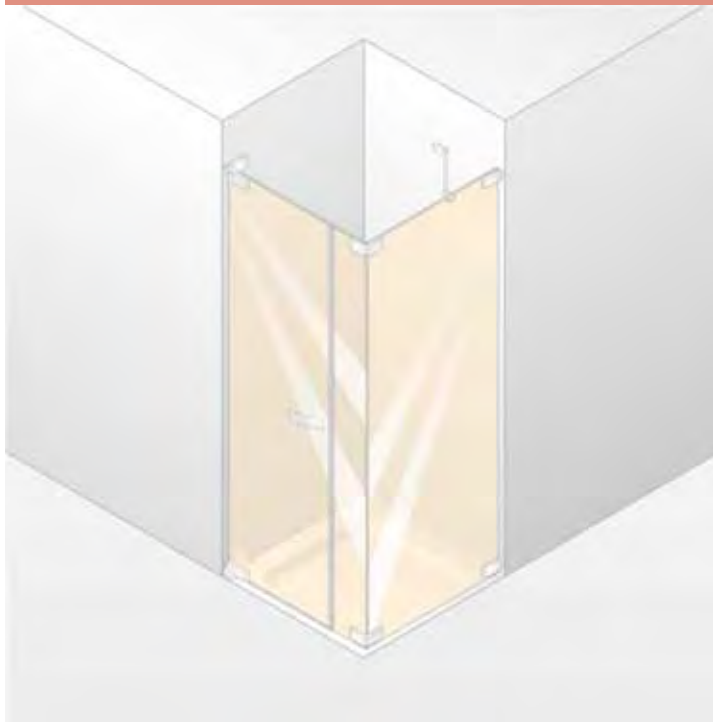
Ďalšie sklá / dekory pozri strany N.6 - N.9

HÜPPE Studio Paris elegance bezrámové 4-uholník

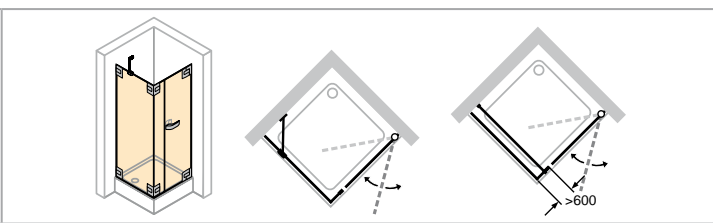
HÜPPE Studio Berlin pure bezrámové 4-uholník

HÜPPE Studio Paris elegance

HÜPPE Studio Berlin pure

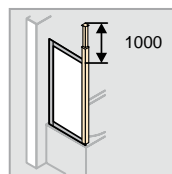
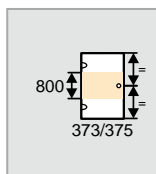
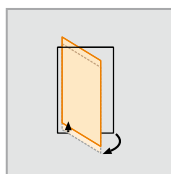
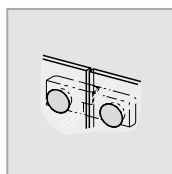



Upevnenie vľavo



Upevnenie vpravo

- Zameranie nutné.
- Ceny vrátane skosení a výrezov.
- Tesniacie lišty s chrómovým vzhľadom.
- Pri farbe základu zlatá lesklá je prahová lišta a designový profil vo farbe perleťovo zlatá.
- Pieskované dekory 376/377 Bubbles, 373/375 Privatima a 315/316 Sand Plus sú možné až do šírky 1500mm.
- Individual galvanické povrchy: inox look, patinovaná mosadz, ušľachtilá mosadz.
- Zrkadlové sklo (380/381): Pri objednávke treba uviesť, ktorý segment má byť zhotovený so zrkadlovým sklom. Pokiaľ to nie je uvedené, bude celý výrobok zhotovený so zrkadlovým sklom.
- Technické informácie pozri kapitola Farby profilov a Sklá / dekory.
- Výška umiestnenia držiaku na uteráky sa môže zvoliť individuálne a musí sa uviesť pri objednávke. Pri chýbajúcom údaji bude držiak na uteráky dodaný vždy v strede skla (výška a šírka).



Křídlové dveře s protisegmentom a bočnou stenou

Zhotovenie na mieru - Upevnenie vľavo

Výška	Šírka Dvere	Šírka Bočná stena	PARIS	BERLIN	Základná cena
1200-2000	700-1200	300-1200	PR0149	BR0149	3.159,-
	700-1200	1201-1800	PR014E	BR014E	3.529,-
	1201-2800	300-1200			
2001-2200	1201-2800	1201-1800	PR014F	BR014F	3.900,-
	700-1200	300-1200	PR014G	BR014G	3.813,-
	700-1200	1201-1800	PR014H	BR014H	4.184,-
	1201-2700	300-1200			
	1201-2700	1201-1800	PR014J	BR014J	4.555,-

Zhotovenie na mieru - Upevnenie vpravo

Výška	Šírka Dvere	Šírka Bočná stena	PARIS	BERLIN	Základná cena
1200-2000	700-1200	300-1200	PR0159	BR0159	3.159,-
	700-1200	1201-1800	PR015E	BR015E	3.529,-
	1201-2800	300-1200			
2001-2200	1201-2800	1201-1800	PR015F	BR015F	3.900,-
	700-1200	300-1200	PR015G	BR015G	3.813,-
	700-1200	1201-1800	PR015H	BR015H	4.184,-
	1201-2700	300-1200			
	1201-2700	1201-1800	PR015J	BR015J	4.555,-

Rozsah rozmerov: min. - max.

1200-2000	700-2800	max. 1000	116-1800	300-1800
2001-2200	700-2700	max. 900	116-1800	300-1800

Varianta vybavenia

Varianta vybavenia voliteľná		Prípl.
Oblúkové madlo	708	146,-
Kruhový designový profil so stropnou vzperou	702	206,-
Oblúkové madlo a designový profil so stropnou vzperou	709	353,-
Individuálne madlo z programu HÜPPE (nie vo farbe zlatá lesklá a individuálnych galvanických povrchoch)	704	47,-
Držiak tyče na uterák (strieborná poloslesklá)	T99	189,-
Držiak na uteráky a oblúkové madlo	T08	335,-
Držiak na uteráky a designový profil so stropnou vzperou	T02	395,-
Držiak na uteráky, oblúkové madlo a designový profil so stropnou vzperou	T09	542,-
Držiak na uteráky a individuálne madlo z programu HÜPPE (nie vo farbe zlatá lesklá a individuálnych galvanických povrchoch)	T04	236,-

Farba profilov - Sklo / dekor

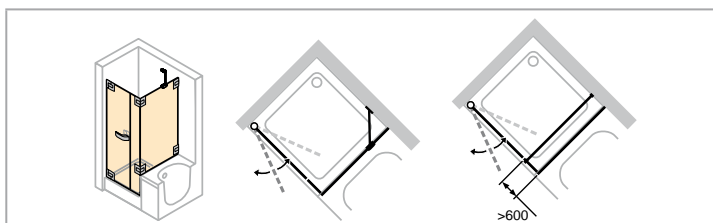
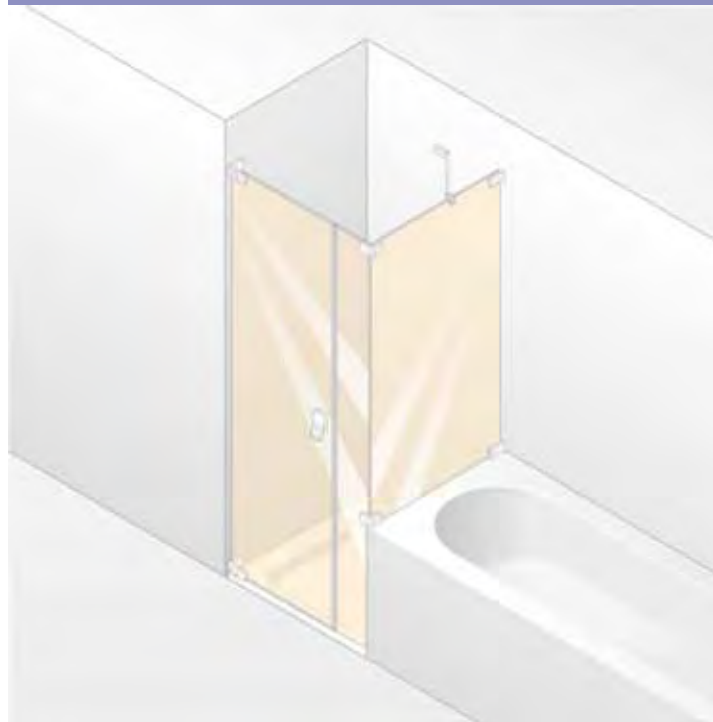
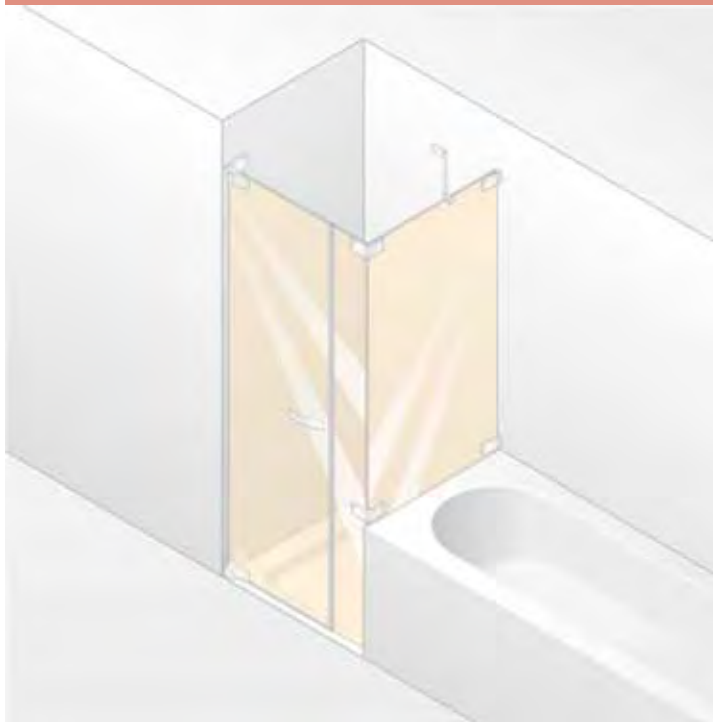
Farba základ / vložka	Kód farby	Prípl.	Sklo / dekor	bez Anti-Plaque		s Anti-Plaque	
				Kód skla	Prípl.	Kód skla	Prípl.
Black Edition	123	214,-	číre	321	0,-	322	0,-
individual farby RAL	998	536,-	Karo	311	266,-	312	266,-
individual galvanické povrchy	999	656,-	Sand Plus	315		316	
Farba základ	Kód farby	Prípl.	Privatima	373		375	
Pánty			Zrkadlové sklo	380	416,-	381	416,-
chróm	C	0,-	Ďalšie sklá / dekory pozri strany N.6 - N.9				
matný chróm	E						
zlatá lesklá	G						
Farba vložka	Kód farby	Prípl.					
zlatá lesklá	02	0,-					
matný chróm	05						
čierna	23						
biela	55						
chróm	91						

HÜPPE Studio Paris elegance bezrámové 4-uholník

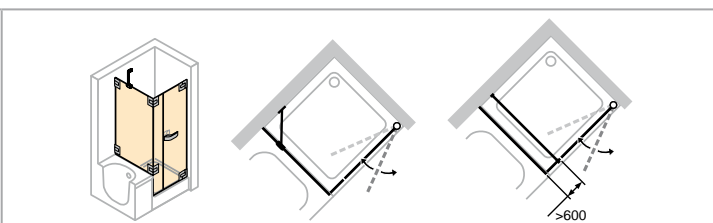
HÜPPE Studio Berlin pure bezrámové 4-uholník

HÜPPE Studio Paris elegance

HÜPPE Studio Berlin pure

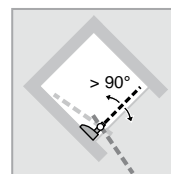
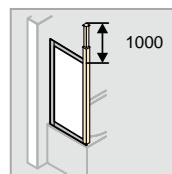
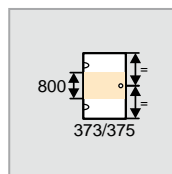
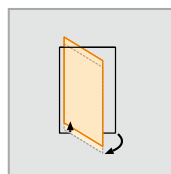
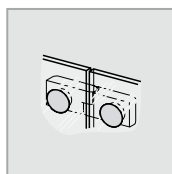



Upevnenie vľavo



Upevnenie vpravo

- Zameranie nutné.
- Ceny vrátane skosení a výrezov.
- Tesniacie lišty s chrómovým vzhľadom.
- Pri farbe základu zlatá lesklá je prahová lišta a designový profil vo farbe perleťovo zlatá.
- Pieskové dekory 376/377 Bubbles, 373/375 Privatima a 315/316 Sand Plus sú možné až do šírky 1500mm.
- Individual galvanické povrchy: inox look, patinovaná mosadz, ušľachtilá mosadz.
- Zrkadlové sklo (380/381): Pri objednávke treba uviesť, ktorý segment má byť zhotovený so zrkadlovým sklom. Pokiaľ to nie je uvedené, bude celý výrobok zhotovený so zrkadlovým sklom.
- Technické informácie pozri kapitola Farby profilov a Sklá / dekory.
- Výška umiestnenia držiaku na uteráky sa môže zvoliť individuálne a musí sa uviesť pri objednávke. Pri chýbajúcom údají bude držiak na uteráky dodaný vždy v strede skla (výška a šírka).



Křídlové dveře s protisegmentem a skrácenou bočnou stenou na vani

Zhotovenie na mieru - Upevnenie vľavo

Výška	Šírka Dvere	Šírka Bočná stena	PARIS	BERLIN	Základná cena
1200-2000	700-1200	300-1200	PR0249	BR0249	3.159,-
	700-1200	1201-1800	PR024E	BR024E	3.529,-
	1201-2800	300-1200			
2001-2200	1201-2800	1201-1800	PR024F	BR024F	3.900,-
	700-1200	300-1200	PR024G	BR024G	3.813,-
	700-1200	1201-1800	PR024H	BR024H	4.184,-
	1201-2700	300-1200			
	1201-2700	1201-1800	PR024J	BR024J	4.555,-

Zhotovenie na mieru - Upevnenie vpravo

Výška	Šírka Dvere	Šírka Bočná stena	PARIS	BERLIN	Základná cena
1200-2000	700-1200	300-1200	PR0259	BR0259	3.159,-
	700-1200	1201-1800	PR025E	BR025E	3.529,-
	1201-2800	300-1200			
2001-2200	1201-2800	1201-1800	PR025F	BR025F	3.900,-
	700-1200	300-1200	PR025G	BR025G	3.813,-
	700-1200	1201-1800	PR025H	BR025H	4.184,-
	1201-2700	300-1200			
	1201-2700	1201-1800	PR025J	BR025J	4.555,-

Rozsah rozmerov: min. - max.

1200-2000	700-2800	max. 1000	116-1800	300-1800
2001-2200	700-2700	max. 900	116-1800	300-1800

Varianta vybavenia

Varianta vybavenia voliteľná		Prípl.
Oblúkové madlo	708	146,-
Kruhový designový profil so stropnou vzperou	702	206,-
Oblúkové madlo a designový profil so stropnou vzperou	709	353,-
Individuálne madlo z programu HÜPPE (nie vo farbe zlatá lesklá a individuálnych galvanických povrchoch)	704	47,-
Držiak tyče na uterák (strieborná poloslesklá)	T99	189,-
Držiak na uteráky a oblúkové madlo	T08	335,-
Držiak na uteráky a designový profil so stropnou vzperou	T02	395,-
Držiak na uteráky, oblúkové madlo a designový profil so stropnou vzperou	T09	542,-
Držiak na uteráky a individuálne madlo z programu HÜPPE (nie vo farbe zlatá lesklá a individuálnych galvanických povrchoch)	T04	236,-

Farba profilov - Sklo / dekor

Farba základ / vložka	Kód farby	Prípl.	Sklo / dekor	bez Anti-Plaque		s Anti-Plaque	
				Kód skla	Prípl.	Kód skla	Prípl.
Black Edition	123	214,-	číre	321	0,-	322	0,-
individual farby RAL	998	536,-	Karo	311	266,-	312	266,-
individual galvanické povrchy	999	656,-	Sand Plus	315		316	
Farba základ	Kód farby	Prípl.	Privatima	373	375		
Pánty			Zrkadlové sklo	380	416,-	381	416,-
chróm	C	0,-					
matný chróm	E						
zlatá lesklá	G		242,-				

Ďalšie sklá / dekory pozri strany N.6 - N.9

Farba vložka	Kód farby	Prípl.
zlatá lesklá	02	0,-
matný chróm	05	
čierna	23	
biela	55	
chróm	91	

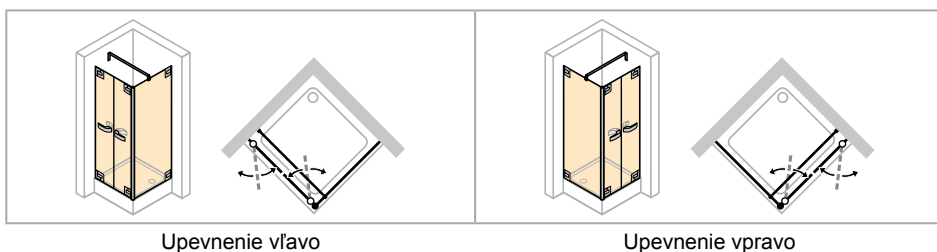
HÜPPE Studio Paris elegance bezrámové 4-uholník

HÜPPE Studio Berlin pure bezrámové 4-uholník

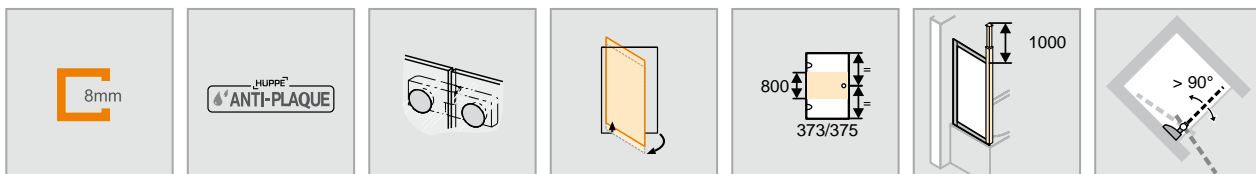
HÜPPE Studio Paris elegance



HÜPPE Studio Berlin pure



- Zameranie nutné.
- Ceny vrátane skosení a výrezov.
- Tesniacie lišty s chrómovým vzhľadom.
- Pri farbe základu zlatá lesklá je prahová lišta a designový profil vo farbe perleťovo zlatá.
- Pieskované dekory 376/377 Bubbles, 373/375 Privatima a 315/316 Sand Plus sú možné až do šírky 1500mm.
- Individual galvanické povrchy: inox look, patinovaná mosadz, ušľachtilá mosadz.
- Vždy s designovým profilom.
- Zrkadlové sklo (380/381): Pri objednávke treba uviesť, ktorý segment má byť zhotovený so zrkadlovým sklom. Pokiaľ to nie je uvedené, bude celý výrobok zhotovený so zrkadlovým sklom.
- Technické informácie pozri kapitola Farby profilov a Sklá / dekory.
- Výška umiestnenia držiaku na uteráky sa môže zvoliť individuálne a musí sa uviesť pri objednávke. Pri chýbajúcom údaji bude držiak na uteráky dodaný vždy v strede skla (výška a šírka).



Lietacie dvere s bočnou stenou

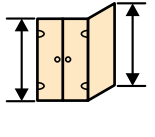
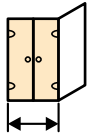
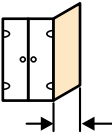
Zhotovenie na mieru - Upevnenie vľavo

Výška	Šírka Dvere	Šírka Bočná stena	PARIS	BERLIN	Základná cena
1200-2000	600-1200	300-1200	PR0169	BR0169	3.159,-
	600-1200	1201-1800	PR016E	BR016E	3.529,-
2001-2200	600-1200	300-1200	PR016F	BR016F	3.813,-
	600-1200	1201-1800	PR016G	BR016G	4.184,-

Zhotovenie na mieru - Upevnenie vpravo

Výška	Šírka Dvere	Šírka Bočná stena	PARIS	BERLIN	Základná cena
1200-2000	600-1200	300-1200	PR0179	BR0179	3.159,-
	600-1200	1201-1800	PR017E	BR017E	3.529,-
2001-2200	600-1200	300-1200	PR017F	BR017F	3.813,-
	600-1200	1201-1800	PR017G	BR017G	4.184,-

Rozsah rozmerov: min. - max.

		
1200-2200	600-1200	300-1800

Varianta vybavenia

Varianta vybavenia voliteľná		Prípl.
Oblúkové madlo	708	146,-
Kruhový designový profil so stropnou vzperou	702	206,-
Oblúkové madlo a designový profil so stropnou vzperou	709	353,-
Individuálne madlo z programu HÜPPE (nie vo farbe zlatá lesklá a individuálnych galvanických povrchoch)	704	47,-
Držiak tyče na uterák (strieborná pololesklá)	T99	189,-
Držiak na uteráky a oblúkové madlo	T08	335,-
Držiak na uteráky a designový profil so stropnou vzperou	T02	395,-
Držiak na uteráky, oblúkové madlo a designový profil so stropnou vzperou	T09	542,-
Držiak na uteráky a individuálne madlo z programu HÜPPE (nie vo farbe zlatá lesklá a individuálnych galvanických povrchoch)	T04	236,-

Farba profilov - Sklo / dekor

Farba základ / vložka	Kód farby	Prípl.	Sklo / dekor				
			bez Anti-Plaque	s Anti-Plaque			
			Kód skla	Prípl.	Kód skla	Prípl.	
Black Edition	123	214,-	číre	321	0,-	322	0,-
individual farby RAL	998	536,-	Karo	311		312	
individual galvanické povrchy	999	656,-	Sand Plus	315	266,-	316	266,-
Farba základ	Kód farby	Prípl.	Privatima	373		375	
Pánty			Zrkadlové sklo	380	416,-	381	416,-
chróm	C	0,-					
matný chróm	E						
zlatá lesklá	G	242,-					

Ďalšie sklá / dekory pozri strany N.6 - N.9

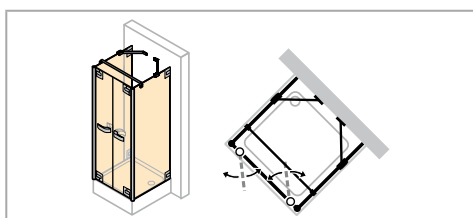
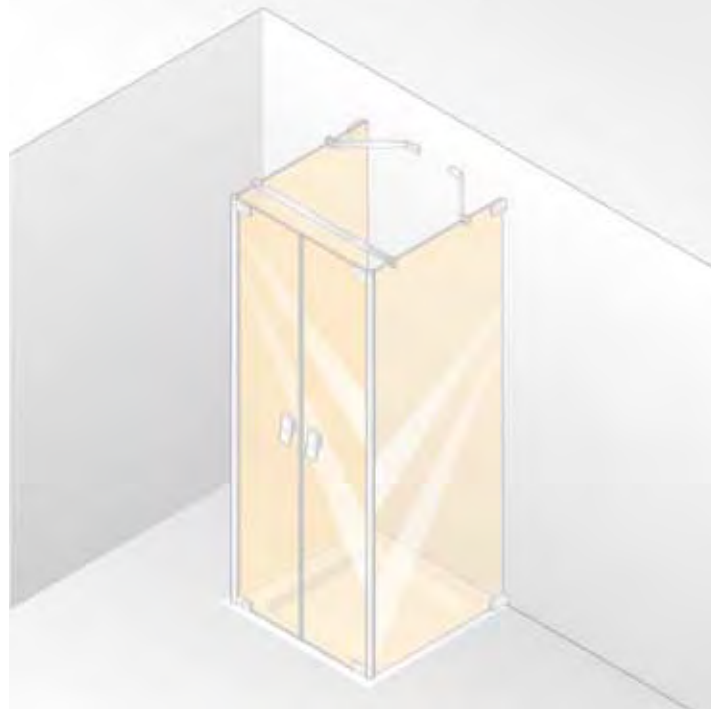
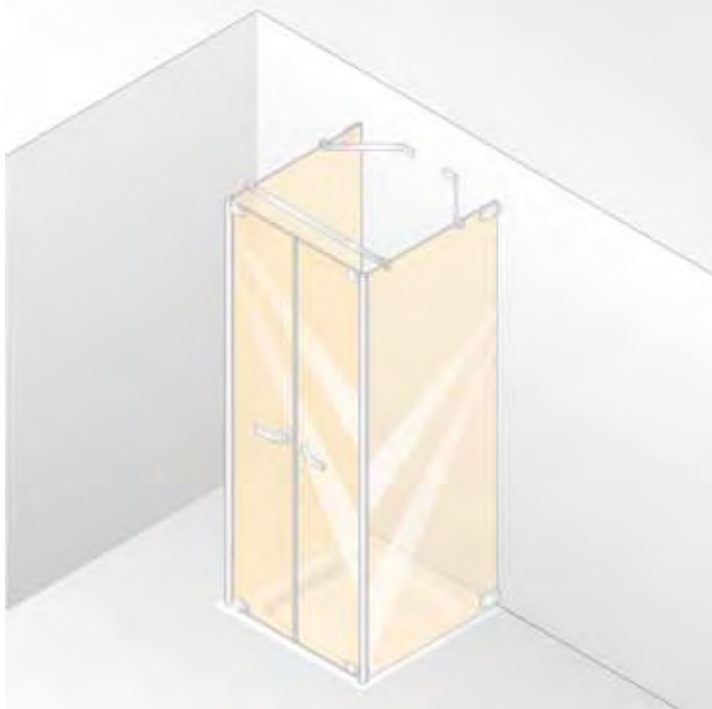
Farba vložka	Kód farby	Prípl.
zlatá lesklá	02	0,-
matný chróm	05	
čierna	23	
biela	55	
chróm	91	

HÜPPE Studio Paris elegance bezrámové 4-uholník

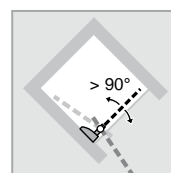
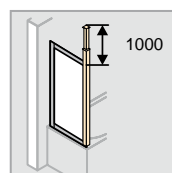
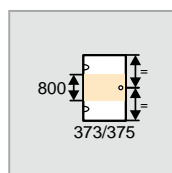
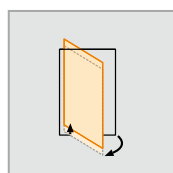
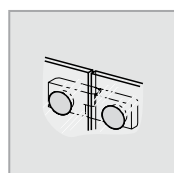

HÜPPE Studio Berlin pure bezrámové 4-uholník

HÜPPE Studio Paris elegance

HÜPPE Studio Berlin pure



- Zameranie nutné.
- Ceny vrátane skosení a výrezov.
- Tesniacie lišty s chrómovým vzhľadom.
- Pri farbe základu zlatá lesklá je prahová lišta a designový profil vo farbe perleťovo zlatá.
- Individual galvanické povrchy: inox look, patinovaná mosadz, ušľachtilá mosadz.
- Vždy s designovým profilom.
- Zrkadlové sklo (380/381): Pri objednávke treba uviesť, ktorý segment má byť zhotovený so zrkadlovým sklom. Pokiaľ to nie je uvedené, bude celý výrobok zhotovený so zrkadlovým sklom.
- Technické informácie pozri kapitola Farby profilov a Sklá / dekory.
- Výška umiestnenia držiaku na uteráky sa môže zvoliť individuálne a musí sa uviesť pri objednávke. Pri chýbajúcom údaji bude držiak na uteráky dodaný vždy v strede skla (výška a šírka).

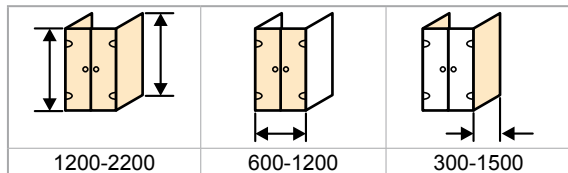


Lietacie dvere s 2 bočnými stenami ako U-kabína

Zhotovenie na mieru

Výška	Šírka Dvere	Šírka Bočná stena	PARIS	BERLIN	Základná cena
1200-2000	600-1200	300-1200	PR0669	BR0669	4.162,-
	600-1200	1201-1500	PR066E	BR066E	4.533,-
2001-2200	600-1200	300-1200	PR066F	BR066F	4.817,-
	600-1200	1201-1500	PR066G	BR066G	5.188,-

Rozsah rozmerov: min. - max.



Varianta vybavenia

Varianta vybavenia voliteľná		Prípl.
Oblúkové madlo	708	146,-
Kruhový designový profil so stropnou vzperou	702	206,-
Oblúkové madlo a designový profil so stropnou vzperou	709	353,-
Individuálne madlo z programu HÜPPE (nie vo farbe zlatá lesklá a individuálnych galvanických povrchoch)	704	47,-
Držiak tyče na uterák (strieborná poloslesklá)	T99	189,-
Držiak na uteráky a oblúkové madlo	T08	335,-
Držiak na uteráky a designový profil so stropnou vzperou	T02	395,-
Držiak na uteráky, oblúkové madlo a designový profil so stropnou vzperou	T09	542,-
Držiak na uteráky a individuálne madlo z programu HÜPPE (nie vo farbe zlatá lesklá a individuálnych galvanických povrchoch)	T04	236,-

Farba profilov - Sklo / dekor

Farba základ / vložka	Kód farby	Prípl.	Sklo / dekor	bez Anti-Plaque		s Anti-Plaque	
				Kód skla	Prípl.	Kód skla	Prípl.
Black Edition	123	214,-	číre	321	0,-	322	0,-
individual farby RAL	998	536,-	Karo	311		312	
individual galvanické povrchy	999	656,-	Sand Plus	315	266,-	316	266,-
Farba základ	Kód farby	Prípl.	Privatima	373		375	
Pánty			Zrkadlové sklo	380	416,-	381	416,-
chróm	C	0,-					
matný chróm	E						
zlatá lesklá	G	242,-					

Ďalšie sklá / dekory pozri strany N.6 - N.9

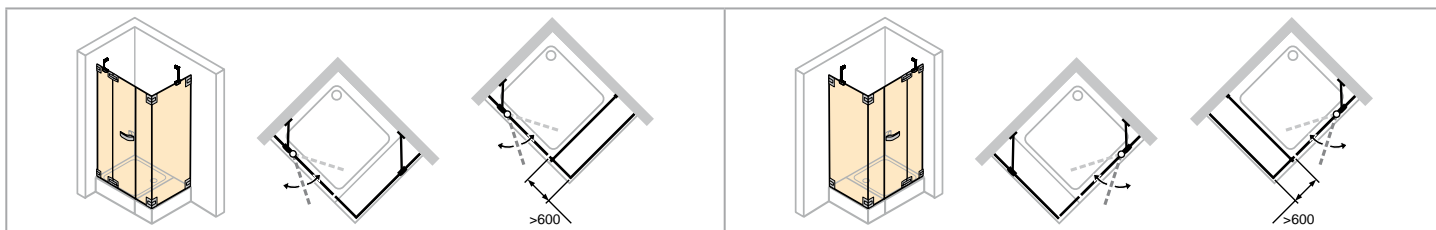
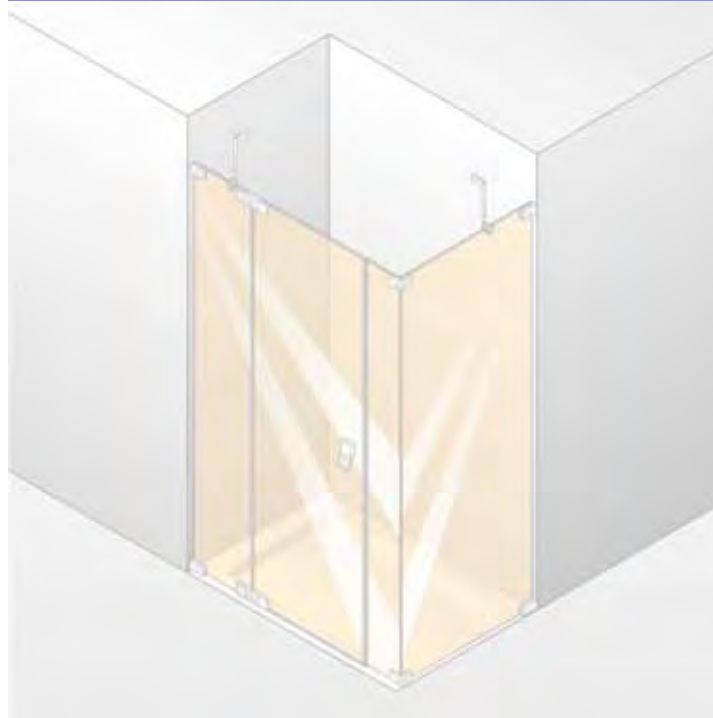
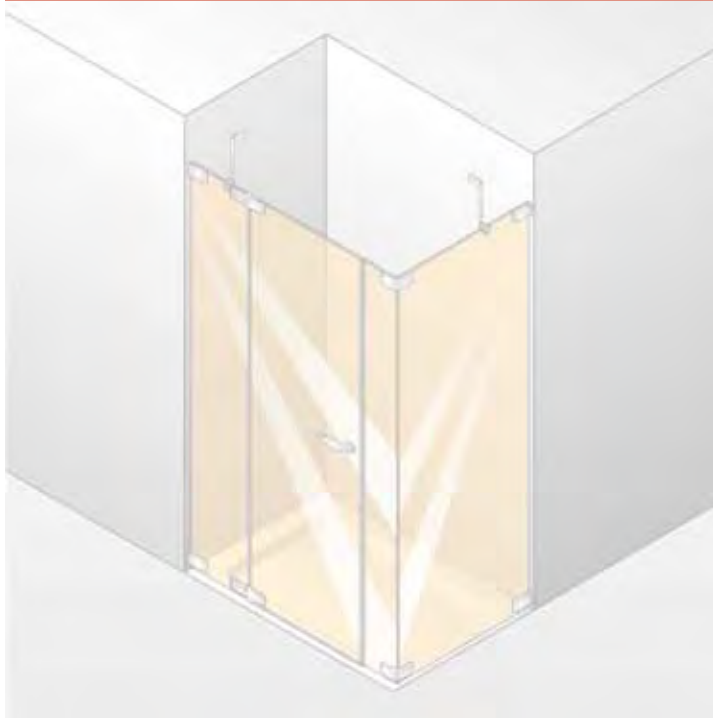
Farba vložka	Kód farby	Prípl.
zlatá lesklá	02	0,-
matný chróm	05	
čierna	23	
biela	55	
chróm	91	

HÜPPE Studio Paris elegance bezrámové 4-uholník

HÜPPE Studio Berlin pure bezrámové 4-uholník

HÜPPE Studio Paris elegance

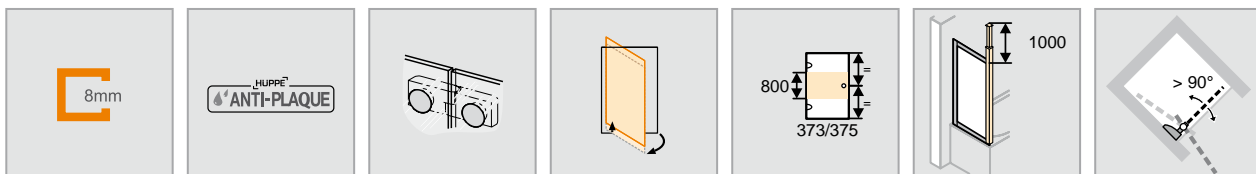
HÜPPE Studio Berlin pure



Upevnenie vľavo

Upevnenie vpravo

- Zameranie nutné.
- Ceny vrátane skosení a výrezov.
- Tesniacie lišty s chrómovým vzhľadom.
- Pri farbe základu zlatá lesklá je prahová lišta a designový profil vo farbe perleťovo zlatá.
- Pieskované dekory 376/377 Bubbles, 373/375 Privatima a 315/316 Sand Plus sú možné až do šírky 1500mm.
- Individual galvanické povrchy: inox look, patinovaná mosadz, ušľachtilá mosadz.
- Zrkadlové sklo (380/381): Pri objednávke treba uviesť, ktorý segment má byť zhotovený so zrkadlovým sklom. Pokiaľ to nie je uvedené, bude celý výrobok zhotovený so zrkadlovým sklom.
- Technické informácie pozri kapitola Farby profilov a Sklá / dekory.
- Výška umiestnenia držiaku na uteráky sa môže zvoliť individuálne a musí sa uviesť pri objednávke. Pri chýbajúcom údají bude držiak na uteráky dodaný vždy v strede skla (výška a šírka).



Křídlové dveře s pevným segmentem, protisegmentem a bočnou stenou

Zhotovenie na mieru - Upevnenie vľavo

Výška	Šírka Dvere	Šírka Bočná stena	PARIS	BERLIN	Základná cena
1200-2000	900-1200	300-1200	PR0189	BR0189	3.660,-
	900-1200	1201-1800	PR018E	BR018E	4.031,-
	1201-3300	300-1200			
2001-2200	1201-3300	1201-1800	PR018F	BR018F	4.402,-
	900-1200	300-1200	PR018G	BR018G	4.315,-
	900-1200	1201-1800	PR018H	BR018H	4.686,-
	1201-3300	300-1200			
	1201-3300	1201-1800	PR018J	BR018J	5.057,-

Zhotovenie na mieru - Upevnenie vpravo

Výška	Šírka Dvere	Šírka Bočná stena	PARIS	BERLIN	Základná cena
1200-2000	900-1200	300-1200	PR0199	BR0199	3.660,-
	900-1200	1201-1800	PR019E	BR019E	4.031,-
	1201-3300	300-1200			
2001-2200	1201-3300	1201-1800	PR019F	BR019F	4.402,-
	900-1200	300-1200	PR019G	BR019G	4.315,-
	900-1200	1201-1800	PR019H	BR019H	4.686,-
	1201-3300	300-1200			
	1201-3300	1201-1800	PR019J	BR019J	5.057,-

Rozsah rozmerov: min. - max.

1200-2200	900-3300	210-600	max. 900	116-1800	300-1800

Varianta vybavenia

Varianta vybavenia voliteľná		Prípl.
Oblúkové madlo	708	146,-
Kruhový designový profil so stropnou vzperou	702	206,-
Oblúkové madlo a designový profil so stropnou vzperou	709	353,-
Individuálne madlo z programu HÜPPE (nie vo farbe zlatá lesklá a individuálnych galvanických povrchoch)	704	47,-
Držiak tyče na uterák (strieborná poloslesklá)	T99	189,-
Držiak na uteráky a oblúkové madlo	T08	335,-
Držiak na uteráky a designový profil so stropnou vzperou	T02	395,-
Držiak na uteráky, oblúkové madlo a designový profil so stropnou vzperou	T09	542,-
Držiak na uteráky a individuálne madlo z programu HÜPPE (nie vo farbe zlatá lesklá a individuálnych galvanických povrchoch)	T04	236,-

Farba profilov - Sklo / dekor

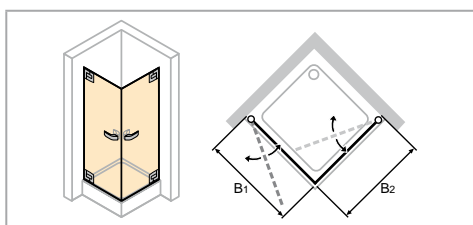
Farba základ / vložka	Kód farby	Prípl.	Sklo / dekor	bez Anti-Plaque		s Anti-Plaque	
				Kód skla	Prípl.	Kód skla	Prípl.
Black Edition	123	214,-	číre	321	0,-	322	0,-
individual farby RAL	998	536,-	Karo	311	266,-	312	266,-
individual galvanické povrchy	999	656,-	Sand Plus	315		316	
Farba základ	Kód farby	Prípl.	Privatima	373	375		
Pánty			Zrkadlové sklo	380	416,-	381	416,-
chróm	C	0,-	Ďalšie sklá / dekory pozri strany N.6 - N.9				
matný chróm	E						
zlatá lesklá	G						
Farba vložka	Kód farby	Prípl.					
zlatá lesklá	02	0,-					
matný chróm	05						
čierna	23						
biela	55						
chróm	91						

HÜPPE Studio Paris elegance bezrámové 4-uholník

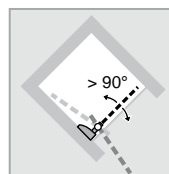
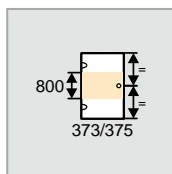
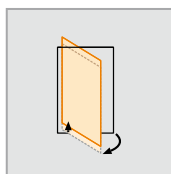
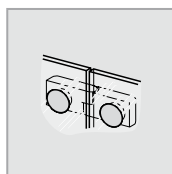

HÜPPE Studio Berlin pure bezrámové 4-uholník

HÜPPE Studio Paris elegance

HÜPPE Studio Berlin pure



- Zameranie nutné.
- Ceny vrátane skosení a výrezov.
- Tesniacie lišty s chrómovým vzhľadom.
- Pri farbe základu zlatá lesklá je prahová lišta a filigránsky stenový profil vo farbe perleťovo zlatá.
- Individual galvanické povrchy: inox look, patinovaná mosadz, ušľachtilá mosadz.
- Zrkadlové sklo (380/381): Pri objednávke treba uviesť, ktorý segment má byť zhotovený so zrkadlovým sklom. Pokiaľ to nie je uvedené, bude celý výrobok zhotovený so zrkadlovým sklom.
- Technické informácie pozri kapitola Farby profilov a Sklá / dekory.

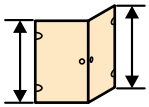
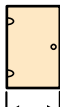


Krídlové dvere rohový vstup

Zhotovenie na mieru

Výška	Šírka B1	Šírka B2	PARIS	BERLIN	Základná cena
1200-2000	500-1000	500-1000	PR0309	BR0309	2.907,-
2001-2200	500-900	500-900	PR030E	BR030E	3.562,-

Rozsah rozmerov: min. - max.

	
1200-2000	500-1000
2001-2200	500-900

Varianta vybavenia

Varianta vybavenia voliteľná		Prípl.
Oblúkové madlo	708	146,-
Individuálne madlo z programu HÜPPE (nie vo farbe zlatá lesklá a individuálnych galvanických povrchoch)	704	47,-

Farba profilov - Sklo / dekor

Farba základ / vložka	Kód farby	Prípl.	Sklo / dekor	bez Anti-Plaque		s Anti-Plaque	
				Kód skla	Prípl.	Kód skla	Prípl.
Black Edition	123	214,-	číre	321	0,-	322	0,-
individual farby RAL	998	536,-	Karo	311		312	
individual galvanické povrchy	999	656,-	Sand Plus	315	266,-	316	266,-
Farba základ	Kód farby	Prípl.	Privatima	373		375	
Pánty			Zrkadlové sklo	380	416,-	381	416,-
chróm	C	0,-					
matný chróm	E						
zlatá lesklá	G	242,-					

Ďalšie sklá / dekoky pozri strany N.6 - N.9

Farba vložka	Kód farby	Prípl.
zlatá lesklá	02	0,-
matný chróm	05	
čierna	23	
biela	55	
chróm	91	

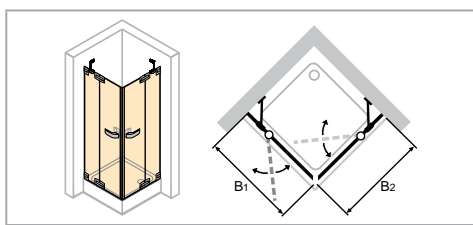
HÜPPE Studio Paris elegance bezrámové 4-uholník

HÜPPE Studio Berlin pure bezrámové 4-uholník

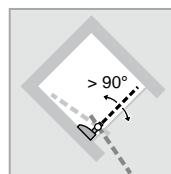
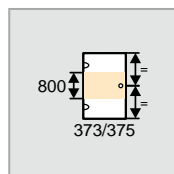
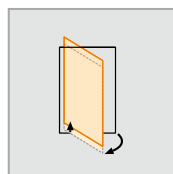
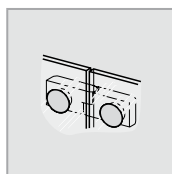

HÜPPE Studio Paris elegance



HÜPPE Studio Berlin pure



- Zameranie nutné.
- Ceny vrátane skosení a výrezov.
- Tesniacie lišty s chrómovým vzhľadom.
- Pri farbe základu zlatá lesklá je prahová lišta vo farbe perleťovo zlatá.
- Individual galvanické povrchy: inox look, patinovaná mosadz, ušľachtilá mosadz.
- Zrkadlové sklo (380/381): Pri objednávke treba uviesť, ktorý segment má byť zhotovený so zrkadlovým sklom. Pokiaľ to nie je uvedené, bude celý výrobok zhotovený so zrkadlovým sklom.
- Technické informácie pozri kapitola Farby profilov a Sklá / dekory.

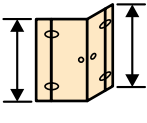
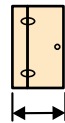
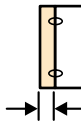
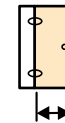


Krídlové dvere s pevnými segmentami rohový vstup

Zhotovenie na mieru

Výška	Šírka B1	Šírka B2	PARIS	BERLIN	Základná cena
1200-2000	700-1200	700-1200	PR0329	BR0329	3.660,-
	1201-1500	1201-1500	PR032E	BR032E	4.031,-
2001-2200	700-1200	700-1200	PR032F	BR032F	4.315,-
	1201-1500	1201-1500	PR032G	BR032G	4.686,-

Rozsah rozmerov: min. - max.

			
1200-2200	700-1500	210-600	max. 900

Varianta vybavenia

Varianta vybavenia voliteľná		Prípl.
Oblúkové madlo	708	146,-
Individuálne madlo z programu HÜPPE (nie vo farbe zlatá lesklá a individuálnych galvanických povrchoch)	704	47,-

Farba profilov - Sklo / dekor

Farba základ / vložka	Kód farby	Prípl.	Sklo / dekor	bez Anti-Plaque		s Anti-Plaque	
				Kód skla	Prípl.	Kód skla	Prípl.
Black Edition	123	214,-	číre	321	0,-	322	0,-
individual farby RAL	998	536,-	Karo	311		312	
individual galvanické povrchy	999	656,-	Sand Plus	315	266,-	316	266,-
Farba základ	Kód farby	Prípl.	Privatima	373		375	
Pánty			Zrkadlové sklo	380	416,-	381	416,-
chróm	C	0,-					
matný chróm	E						
zlatá lesklá	G	242,-					

Ďalšie sklá / dekory pozri strany N.6 - N.9

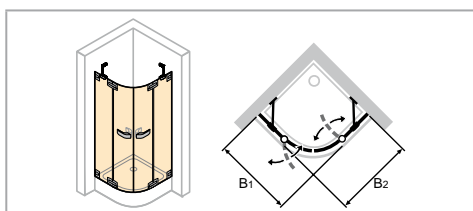
Farba vložka	Kód farby	Prípl.
zlatá lesklá	02	0,-
matný chróm	05	
čierna	23	
biela	55	
chróm	91	

HÜPPE Studio Paris elegance bezrámové 1/4-kruh
HÜPPE Studio Berlin pure bezrámové 1/4-kruh

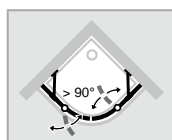
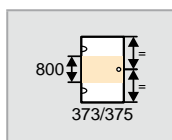
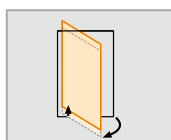

HÜPPE Studio Paris elegance



HÜPPE Studio Berlin pure



- Zameranie nutné.
- Ceny vrátane skosení a výrezov.
- Tesniacie lišty s chrómovým vzhľadom.
- Pri farbe základu zlatá lesklá je prahová lišta vo farbe perleťovo zlatá.
- Individual galvanické povrchy: inox look, patinovaná mosadz, ušľachtilá mosadz.



2-krídlové dvere s pevnými segmentami

Zhotovenie na mieru

Výška	Šírka B1	Šírka B2	Rádus	PARIS	BERLIN	Základná cena
2000	900-1200	900-1200	500	PR2009	BR2009	3.660,-
	900-1200	900-1200	550	PR2209	BR2209	

Rozsah rozmerov: min. - max.

2000	210-600	900-1200	900-1200	210-600

Farba profilov - Sklo / dekor

Farba základ / vložka	Kód farby	Prípl.
Black Edition	123	214,-
individual farby RAL	998	536,-
individual galvanické povrchy	999	656,-
Farba základ	Kód farby	Prípl.
Pánty		
chróm	C	0,-
matný chróm	E	
zlatá lesklá	G	242,-
Farba vložka	Kód farby	Prípl.
zlatá lesklá	02	0,-
matný chróm	05	
čierna	23	
biela	55	
chróm	91	

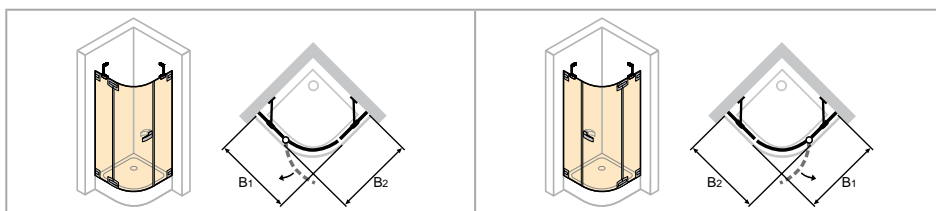
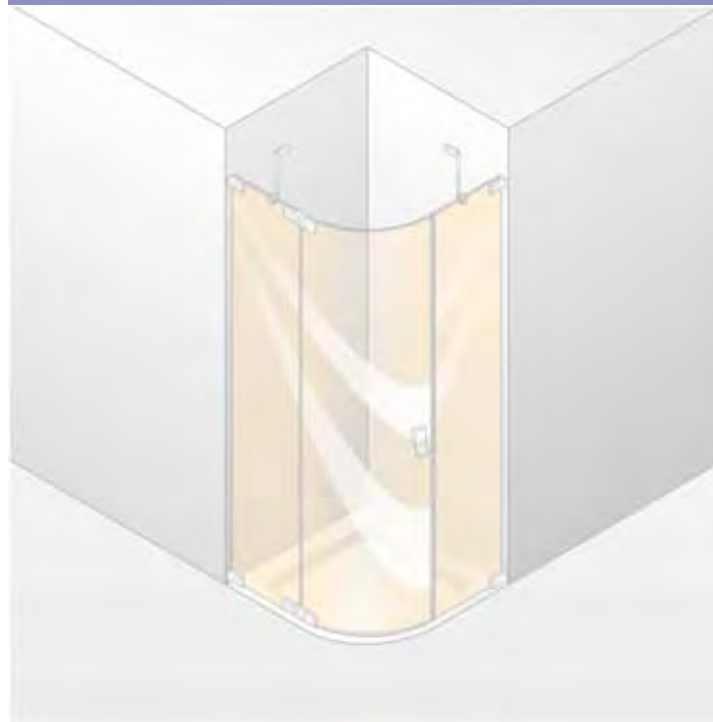
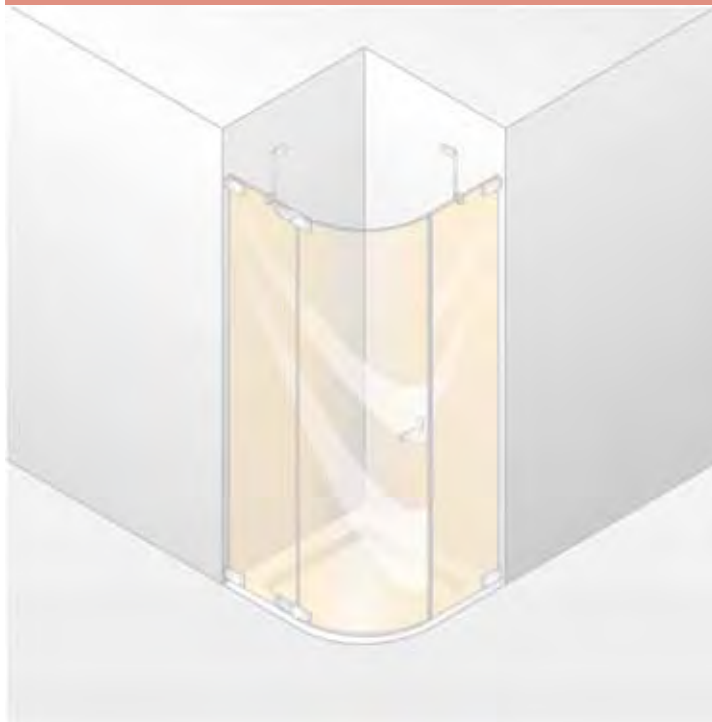
Sklo / dekor	bez Anti-Plaque		s Anti-Plaque	
	Kód skla	Prípl.	Kód skla	Prípl.
čire	321	0,-	322	0,-
Karo	311	266,-	312	266,-
Sand Plus	315		316	
Privatima	373		375	

Ďalšie sklá / dekory pozri strany N.6 - N.9

HÜPPE Studio Paris elegance bezrámové 1/4-kruh HÜPPE Studio Berlin pure bezrámové 1/4-kruh

HÜPPE Studio Paris elegance

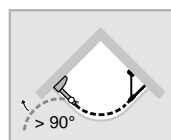
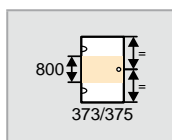
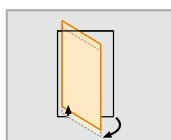

HÜPPE Studio Berlin pure



Upevnenie vľavo

Upevnenie vpravo

- Zameranie nutné.
- Ceny vrátane skosení a výrezov.
- Tesniacie lišty s chrómovým vzhľadom.
- Pieskované dekory 376/377 Bubbles, 373/375 Privatima a 315/316 Sand Plus sú možné až do šírky 1500mm.
- Pri farbe základu zlatá lesklá je prahová lišta vo farbe perleťovo zlatá.
- Pevný segment na strane pántov dverí sa montuje do šikmej polohy - hore s odklonom 5mm smerom von od zvislého smeru.
- Individual galvanické povrchy: inox look, patinovaná mosadz, ušľachtilá mosadz.



1-krídlové dvere s pevnými segmentami

Zhotovenie na mieru - Upevnenie vľavo

Výška	Šírka B1	Šírka B2	Šírka protisegmentu	Rádus	PARIS	BERLIN	Základná cena
2000	900-1000	900-1000	210-600	500	PR1009	BR1009	3.159,-
	900-1000	900-1000	601-1800	500	PR100E	BR100E	3.529,-
	900-1000	900-1000	210-600	550	PR1209	BR1209	3.159,-
	900-1000	900-1000	601-1800	550	PR120E	BR120E	3.529,-

Zhotovenie na mieru - Upevnenie vpravo

Výška	Šírka B1	Šírka B2	Šírka protisegmentu	Rádus	PARIS	BERLIN	Základná cena
2000	900-1000	900-1000	210-600	500	PR1509	BR1509	3.159,-
	900-1000	900-1000	601-1800	500	PR150E	BR150E	3.529,-
	900-1000	900-1000	210-600	550	PR1709	BR1709	3.159,-
	900-1000	900-1000	601-1800	550	PR170E	BR170E	3.529,-

Rozsah rozmerov: min. - max.

2000	210-600	900-1000	900-1000	210-1800

Farba profilov - Sklo / dekor

Farba základ / vložka	Kód farby	Prípl.
Black Edition	123	214,-
individual farby RAL	998	536,-
individual galvanické povrchy	999	656,-

Farba základ	Kód farby	Prípl.
Pány		
chróm	C	0,-
matný chróm	E	
zlatá lesklá	G	242,-

Farba vložka	Kód farby	Prípl.
zlatá lesklá	02	0,-
matný chróm	05	
čierna	23	
biela	55	
chróm	91	

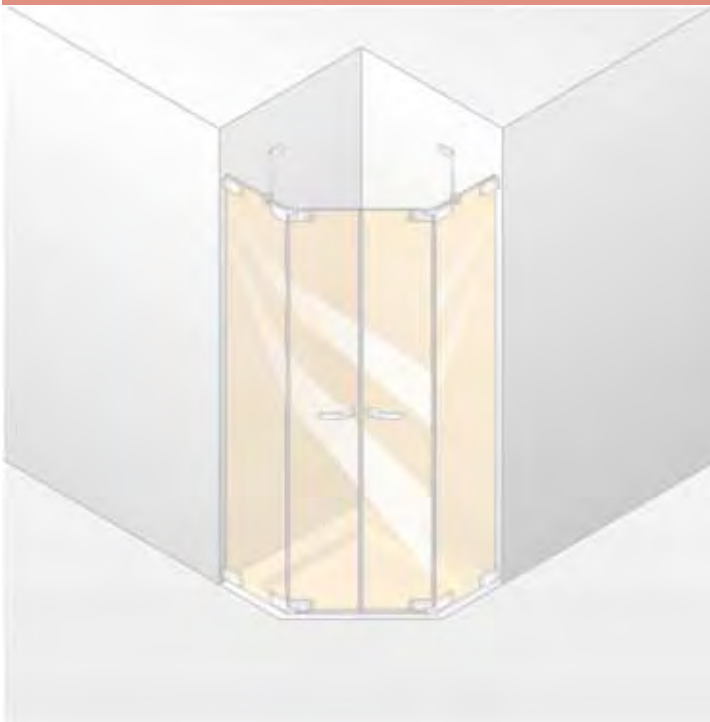
Sklo / dekor	bez Anti-Plaque		s Anti-Plaque	
	Kód skla	Prípl.	Kód skla	Prípl.
čire	321	0,-	322	0,-
Karo	311	266,-	312	266,-
Sand Plus	315		316	
Privatima	373		375	

Ďalšie sklá / dekory pozri strany N.6 - N.9

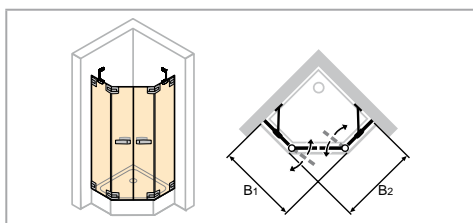

HÜPPE Studio Paris elegance bezrámové 5-uholník

HÜPPE Studio Berlin pure bezrámové 5-uholník

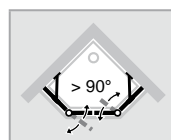
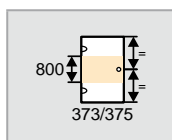
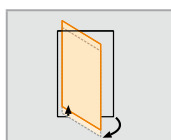

HÜPPE Studio Paris elegance



HÜPPE Studio Berlin pure



- Zameranie nutné.
- Ceny vrátane skosení a výrezov.
- Tesniacie lišty s chrómovým vzhľadom.
- Pri farbe základu zlatá lesklá je prahová lišta vo farbe perleťovo zlatá.
- Individual galvanické povrchy: inox look, patinovaná mosadz, ušľachtilá mosadz.

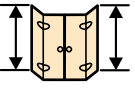
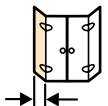
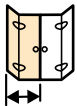
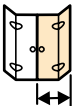
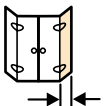


2-krídlové dvere s pevnými segmentami

Zhotovenie na mieru

Výška	Šírka B1	Šírka B2	PARIS	BERLIN	Základná cena
1200-2000	700-1870	700-1870	PR5009	BR5009	3.660,-
2001-2200	700-1870	700-1870	PR500E	BR500E	4.315,-

Rozsah rozmerov: min. - max.

				
1200-2200	210-600	700-1870	700-1870	210-600

Varianta vybavenia

Varianta vybavenia voliteľná		Prípl.
Oblúkové madlo	708	146,-
Individuálne madlo z programu HÜPPE (nie vo farbe zlatá lesklá a individuálnych galvanických povrchoch)	704	47,-

Farba profilov - Sklo / dekor

Farba základ / vložka	Kód farby	Prípl.	Sklo / dekor	bez Anti-Plaque		s Anti-Plaque	
				Kód skla	Prípl.	Kód skla	Prípl.
Black Edition	123	214,-	číre	321	0,-	322	0,-
individual farby RAL	998	536,-	Karo	311	266,-	312	266,-
individual galvanické povrchy	999	656,-	Sand Plus	315		316	
			Privatima	373		375	

Farba základ	Kód farby	Prípl.
Pánty		
chróm	C	0,-
matný chróm	E	
zlatá lesklá	G	242,-

Farba vložka	Kód farby	Prípl.
zlatá lesklá	02	0,-
matný chróm	05	
čierna	23	
biela	55	
chróm	91	

Ďalšie sklá / dekory pozri strany N.6 - N.9

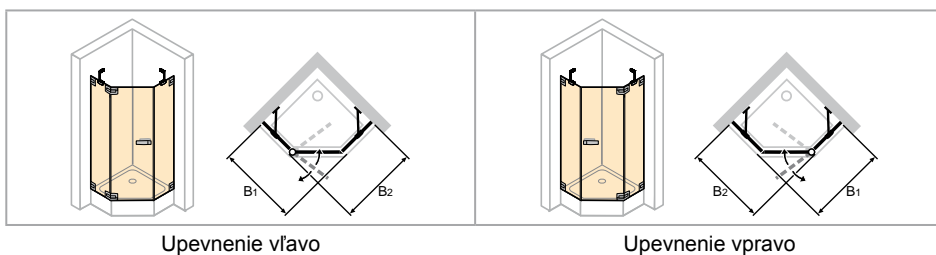
HÜPPE Studio Paris elegance bezrámové 5-uholník

HÜPPE Studio Berlin pure bezrámové 5-uholník

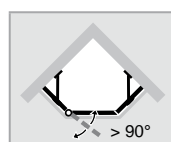
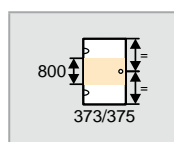
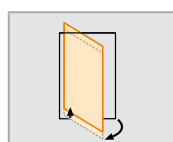
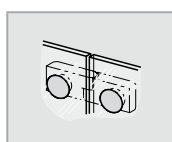

HÜPPE Studio Paris elegance



HÜPPE Studio Berlin pure



- Zameranie nutné.
- Ceny vrátane skosení a výrezov.
- Tesniacie lišty s chrómovým vzhľadom.
- Pieskové dekory 376/377 Bubbles, 373/375 Privatima a 315/316 Sand Plus sú možné až do šírky 1500mm.
- Pri farbe základu zlatá lesklá je prahová lišta vo farbe perleťovo zlatá.
- Individual galvanické povrchy: inox look, patinovaná mosadz, ušľachtilá mosadz.



1-krídlové dvere s pevnými segmentami

Zhotovenie na mieru - Upevnenie vľavo

Výška	Šírka B1	Šírka B2	Šírka protisegmentu	PARIS	BERLIN	Základná cena
1200-2000	700-1230	700-1230	210-600	PR4009	BR4009	3.159,-
	700-1230	700-2430	601-1800	PR400E	BR400E	3.529,-
2001-2200	700-1230	700-1230	210-600	PR400F	BR400F	3.813,-
	700-1230	700-2430	601-1800	PR400G	BR400G	4.184,-

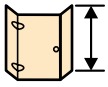
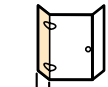
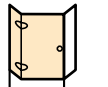
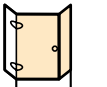
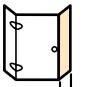
Pri šírke protisegmentu od 600mm s priečnou vzperou.

Zhotovenie na mieru - Upevnenie vpravo

Výška	Šírka B1	Šírka B2	Šírka protisegmentu	PARIS	BERLIN	Základná cena
1200-2000	700-1230	700-1230	210-600	PR4509	BR4509	3.159,-
	700-1230	700-2430	601-1800	PR450E	BR450E	3.529,-
2001-2200	700-1230	700-1230	210-600	PR450F	BR450F	3.813,-
	700-1230	700-2430	601-1800	PR450G	BR450G	4.184,-

Pri šírke protisegmentu od 600mm s priečnou vzperou.

Rozsah rozmerov: min. - max.

				
1200-2200	210-600	700-1230	700-2430	210-1800

Varianta vybavenia

Varianta vybavenia voliteľná		Prípl.
Oblúkové madlo	708	146,-
Individuálne madlo z programu HÜPPE (nie vo farbe zlatá lesklá a individuálnych galvanických povrchoch)	704	47,-

Farba profilov - Sklo / dekor

Farba základ / vložka	Kód farby	Prípl.	Sklo / dekor	bez Anti-Plaque		s Anti-Plaque	
				Kód skla	Prípl.	Kód skla	Prípl.
Black Edition	123	214,-	číre	321	0,-	322	0,-
individual farby RAL	998	536,-	Karo	311	266,-	312	266,-
individual galvanické povrchy	999	656,-	Sand Plus	315		316	
			Privatima	373		375	

Farba základ	Kód farby	Prípl.
Pánty		
chróm	C	0,-
matný chróm	E	
zlatá lesklá	G	242,-

Farba vložka	Kód farby	Prípl.
zlatá lesklá	02	0,-
matný chróm	05	
čierna	23	
biela	55	
chróm	91	

Ďalšie sklá / dekory pozri strany N.6 - N.9

HÜPPE Studio Paris elegance s nástennou lištou - Prehľad modelov - Základná cena

HÜPPE Studio Berlin pure s nástennou lištou - Prehľad modelov - Základná cena

4-uholník

Krídlové dvere do niky

Lietacie dvere do niky

Krídlové dvere s pevným segmentom do niky

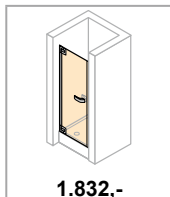
Krídlové dvere s proti-segmentom do niky

Krídlové dvere s pevným segmentom a protisegmentom do niky

Krídlové dvere s bočnou stenou

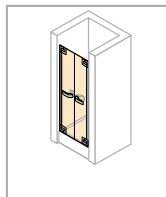
Krídlové dvere so skrátanou bočnou stenou na vani

Krídlové dvere s pevným segmentom a bočnou stenou

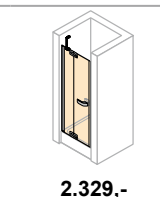


1.832,-

O.10-O.11

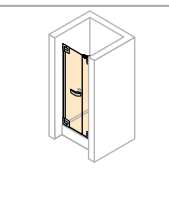


O.12-O.13

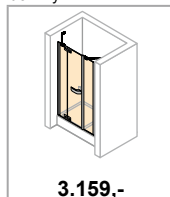


2.329,-

O.14-O.15

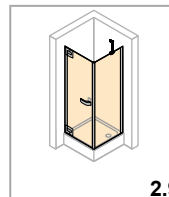


O.16-O.17

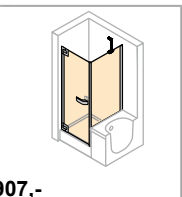


3.159,-

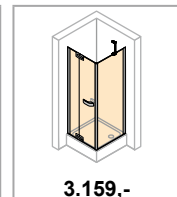
O.18-O.19



O.20-O.21



O.22-O.23

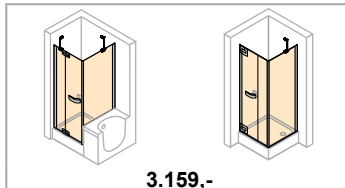


3.159,-

O.24-O.27

Krídlové dvere s pevným segmentom a skrátanou bočnou stenou na vani

Krídlové dvere s proti-segmentom a bočnou stenou



3.159,-

O.28-O.29

O.30-O.31

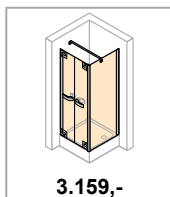
Lietacie dvere s bočnou stenou

Lietacie dvere s 2 bočnými stenami ako U-kabína

Krídlové dvere s pevným segmentom, protisegmentom a bočnou stenou

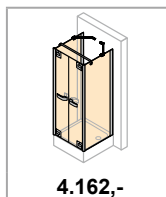
Krídlové dvere rohový vstup

Krídlové dvere s pevnými segmentami rohový vstup



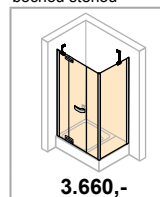
3.159,-

O.32-O.33



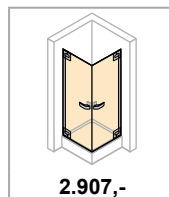
4.162,-

O.34-O.35




3.660,-

O.36-O.37



2.907,-

O.38-O.39




3.660,-

O.40-O.41

1/4-kruh

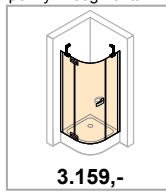
2-krídlové dvere s pevnými segmentami

1-krídlové dvere s pevnými segmentami



3.660,-

O.42-O.43



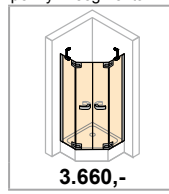
3.159,-

O.44-O.45

5-uholník

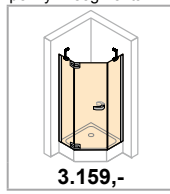
2-krídlové dvere s pevnými segmentami

1-krídlové dvere s pevnými segmentami



3.660,-

O.46-O.47



3.159,-

O.48-O.49

Walk-In

Bočná stena samostatne stojaca

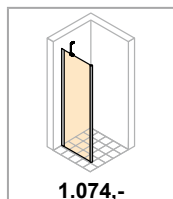
Bočná stena voľne stojaca

Walk-In model 1

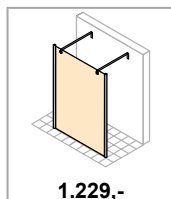
Walk-In model 2

Walk-In model 3

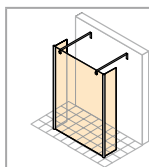
Walk-In model 4



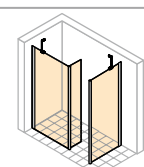
Q.40-Q.43



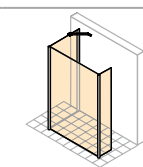
Q.44-Q.45



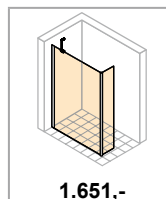
Q.46-Q.47



Q.48-Q.49



Q.50-Q.51

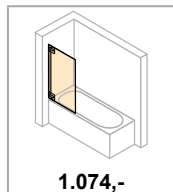


Q.52-Q.53

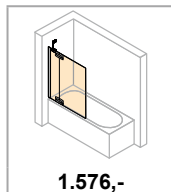
Vaňové zásteny

1-dielna

1-dielna s pevným segmentom




R.36-R.37



R.38-R.39

HÜPPE Studio Paris elegance s nástennou lištou

HÜPPE Studio Berlin pure s nástennou lištou



Detaily výrobku



Pánt HÜPPE Studio Paris elegance



Oblúkové madlo HÜPPE Studio Paris elegance
(voliteľné)



Štandardné madlo HÜPPE Studio Paris
elegance



Pánt HÜPPE Studio Berlin pure



Oblúkové madlo HÜPPE Studio Berlin pure
(voliteľné)



Štandardné madlo HÜPPE Studio Berlin pure

HÜPPE Studio Paris elegance s nástennou lištou - Farby základ / vložka
HÜPPE Studio Berlin pure s nástennou lištou - Farby základ / vložka

Kombinácie farieb

(farba základu a farba vložky pre pánty a madlo)

HÜPPE Studio Paris elegance



Farba základu Farba vložky



Farba základu Farba vložky

Kombinácie farieb

(farba základu a farba vložky pre pánty a madlo)

HÜPPE Studio Berlin pure



Farba základu Farba vložky



Farba vložky
Farba základu

Farby základu a farby vložky

(ľubovoľná kombinácia) príklady: s farbou základu chróm

HÜPPE Studio Paris elegance



Farba základu: chróm
Farba vložky: biela



Farba základu: chróm
Farba vložky: matný chróm



Farba základu: chróm
Farba vložky: chróm



Farba základu: chróm
Farba vložky: čierna



Farba základu: chróm
Farba vložky: zlatá lesklá

Farby základu a farby vložky

(ľubovoľná kombinácia) príklady: s farbou základu chróm

HÜPPE Studio Berlin pure



Farba základu: chróm
Farba vložky: biela



Farba základu: chróm
Farba vložky: matný chróm



Farba základu: chróm
Farba vložky: chróm



Farba základu: chróm
Farba vložky: čierna



Farba základu: chróm
Farba vložky: zlatá lesklá

Detaily výrobku



Stenový profil HÜPPE Studio Paris elegance



Designový profil HÜPPE Studio Paris elegance



Stenový profil HÜPPE Studio Berlin pure



Designový profil HÜPPE Studio Berlin pure

Prevedenie s nástennou lištou so stenovým profilom a kruhovým designovým profilom ako rohové spojenie.



Montáž s prahovou lištou



Montáž bez prahovej lišty pre bezbariérový vstup



Inovatívna technika tesniacich líšt v chrómovom vzhľade

HÜPPE Studio Paris elegance s nástennou lištou - Sklá / dekory

HÜPPE Studio Berlin pure s nástennou lištou - Sklá / dekory



Nature

Sklo / dekor	Kód skla	1 alebo 2 sklá Príplatok na výrobok	3 alebo 4 sklá Príplatok na výrobok
Pieskovaný dekor Nature Anti-Plaque	366	187,-	374,-

- Rozmer pieskovaného dekoru: výška 1400mm, umiestnenie začína zdola, až do šírky skla 1500mm
- nemožno dodať pri 1/4-kruhových modeloch
- Poloha dekoru na jednotlivých sklách (tabuliach) sa môže z výrobnotechnických dôvodov odlišovať.



Orient

Sklo / dekor	Kód skla	Príplatok na výrobok	Príplatok na výrobok
Pieskovaný dekor Orient Anti-Plaque	305	187,-	374,-

- Rozmer pieskovaného dekoru: výška 800mm, umiestnenie v strede výšky výrobku, až do šírky skla 1500mm
- nemožno dodať pri 1/4-kruhových modeloch
- Poloha dekoru na jednotlivých sklách (tabuliach) sa môže z výrobnotechnických dôvodov odlišovať.



Liquid

Sklo / dekor	Kód skla	Príplatok na výrobok	Príplatok na výrobok
Pieskovaný dekor Liquid Anti-Plaque	303	187,-	374,-

- Rozmer pieskovaného dekoru: výška 830mm, umiestnenie v strede výšky výrobku, až do šírky skla 1500mm
- nemožno dodať pri 1/4-kruhových modeloch
- Poloha dekoru na jednotlivých sklách (tabuliach) sa môže z výrobnotechnických dôvodov odlišovať.



Sign

Sklo / dekor	Kód skla	Príplatok na výrobok	Príplatok na výrobok
Pieskovaný dekor Sign Anti-Plaque	363	187,-	374,-

- Rozmer pieskovaného dekoru: výška 890mm, umiestnenie v strede výšky výrobku, až do šírky skla 1500mm
- nemožno dodať pri 1/4-kruhových modeloch
- Poloha dekoru na jednotlivých sklách (tabuliach) sa môže z výrobnotechnických dôvodov odlišovať.

HÜPPE Studio Paris elegance s nástennou lištou - Sklá / dekory


HÜPPE Studio Berlin pure s nástennou lištou - Sklá / dekory



Loop

Sklo / dekor	Kód skla	1 alebo 2 sklá Príplatok na výrobok	3 alebo 4 sklá Príplatok na výrobok
Pieskovaný dekor Loop Anti-Plaque	306	187,-	374,-

- Rozmer pieskovaného dekoru: výška 750mm, umiestnenie v strede výšky výrobku, až do šírky skla 1500mm
- nemožno dodať pri 1/4-kruhových modeloch
- Poloha dekoru na jednotlivých sklách (tabuliach) sa môže z výrobnotechnických dôvodov odlišovať.



Roses

Sklo / dekor	Kód skla	Príplatok na výrobok	Príplatok na výrobok
Pieskovaný dekor Roses Anti-Plaque	362	187,-	374,-


- Rozmer pieskovaného dekoru: výška 810mm, umiestnenie v strede výšky výrobku, až do šírky skla 1500mm
- nemožno dodať pri 1/4-kruhových modeloch
- Poloha dekoru na jednotlivých sklách (tabuliach) sa môže z výrobnotechnických dôvodov odlišovať.



Royal

Sklo / dekor	Kód skla	Príplatok na výrobok	Príplatok na výrobok
Pieskovaný dekor Royal Anti-Plaque	365	187,-	374,-

- Rozmer pieskovaného dekoru: výška 800mm, umiestnenie v strede výšky výrobku, až do šírky skla 1500mm
- nemožno dodať pri 1/4-kruhových modeloch
- Poloha dekoru na jednotlivých sklách (tabuliach) sa môže z výrobnotechnických dôvodov odlišovať.



Leaves

Sklo / dekor	Kód skla	Príplatok na výrobok	Príplatok na výrobok
Pieskovaný dekor Leaves Anti-Plaque	304	187,-	374,-

- Rozmer pieskovaného dekoru: výška 850mm, umiestnenie v strede výšky výrobku, až do šírky skla 1500mm
- nemožno dodať pri 1/4-kruhových modeloch
- Poloha dekoru na jednotlivých sklách (tabuliach) sa môže z výrobnotechnických dôvodov odlišovať.



Floral

Sklo / dekor	Kód skla	Príplatok na výrobok	Príplatok na výrobok
Pieskovaný dekor Floral Anti-Plaque	302	187,-	374,-

- Rozmer pieskovaného dekoru: výška 800mm, šírka 850mm, umiestnenie v strede šírky a výšky výrobku 1 x na čelnej strane, až do šírky skla 1500mm
- nemožno dodať pri 1/4-kruhových modeloch
- Poloha dekoru na jednotlivých sklách (tabuliach) sa môže z výrobnotechnických dôvodov odlišovať.
- Pri modeloch Walk-In 1, 2, 3 a 4 dekor Floral len na čelnom skle.

HÜPPE Studio Paris elegance s nástennou lištou - Sklá / dekory

HÜPPE Studio Berlin pure s nástennou lištou - Sklá / dekory



Sklo / dekor	Kód skla	1 alebo 2 sklá	3 alebo 4 sklá
		Príplatok na výrobok	Príplatok na výrobok
šedé Anti-Plaque	368	266,-	532,-

• nemožno dodať pri 1/4-kruhových modeloch



Sklo / dekor	Kód skla	Príplatok na výrobok	Príplatok na výrobok
		bronzové Anti-Plaque	378

• nemožno dodať pri 1/4-kruhových modeloch



Sklo / dekor	Kód skla	Príplatok na výrobok	Príplatok na výrobok
		zelené Anti-Plaque	358

• nemožno dodať pri 1/4-kruhových modeloch



Sklo / dekor	Kód skla	Príplatok na výrobok	Príplatok na výrobok
		Optiwhite Anti-Plaque	310

• nemožno dodať pri 1/4-kruhových modeloch



Sklo / dekor	Kód skla	Príplatok na výrobok	Príplatok na výrobok
		Mastercarre Anti-Plaque	325

• nemožno dodať pri 1/4-kruhových modeloch



Sklo / dekor	Kód skla	Príplatok na výrobok	Príplatok na výrobok
		Chinchilla Anti-Plaque	393

• nemožno dodať pri 1/4-kruhových modeloch

HÜPPE Studio Paris elegance s nástennou lištou - Sklá / dekory

HÜPPE Studio Berlin pure s nástennou lištou - Sklá / dekory



Sklo / dekor	Kód skla	Príplatok na tabuľu skla
Pieskovaný dekor Individual I Anti-Plaque	359	266,-

- Iniciály
- celoplošne pieskované pruhy
- do šírky skla 1500mm



Sklo / dekor	Kód skla	Príplatok na tabuľu skla
Pieskovaný dekor Individual II Anti-Plaque	360	485,-

- jednoduché dekory, geometrické tvary (pruhy, štvorce, trojuholníky)
- jednoduché logá
- do šírky skla 1500mm



Sklo / dekor	Kód skla	Príplatok na tabuľu skla
Pieskovaný dekor Individual III Anti-Plaque a iné špeciálne sklá	399	Po konzultácii

- filigránske dekory
- filigránske logá/znaky
- do šírky skla 1500mm

Naviac

		Cena
	Grafická úprava / Digitalizácia individuálnych dekorov	P00050000 308,-

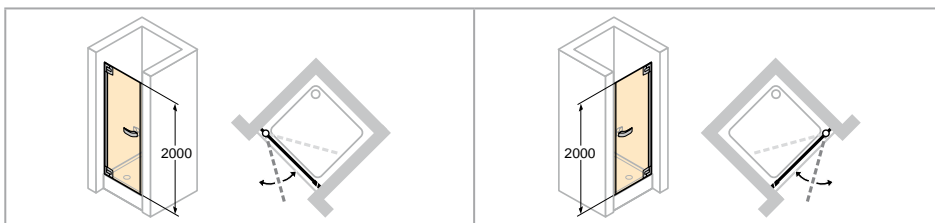
HÜPPE Studio Paris elegance s nástennou lištou 4-uholník

HÜPPE Studio Berlin pure s nástennou lištou 4-uholník

HÜPPE Studio Paris elegance



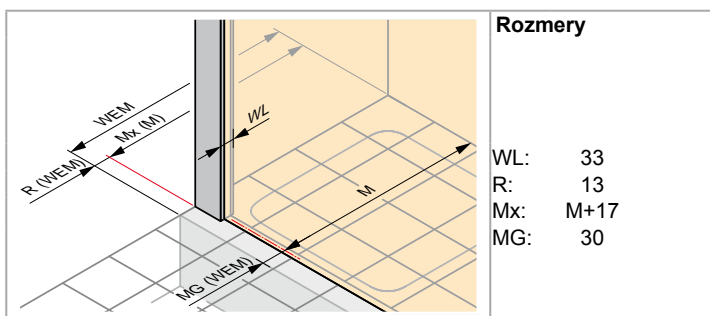
HÜPPE Studio Berlin pure



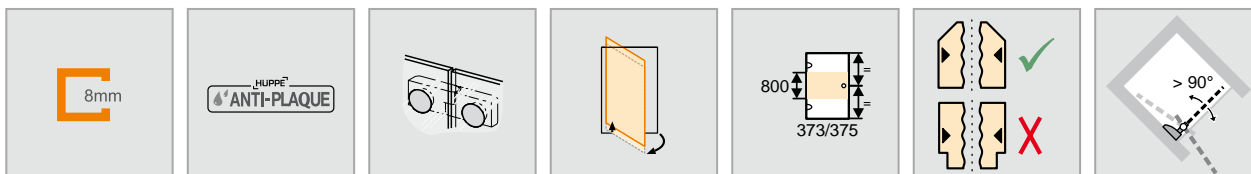
Upevnenie vľavo

Upevnenie vpravo

- Tesniacie lišty s chrómovým vzhľadom.
- Ceny vrátane skosení hore na strane zatvárania.
- Individual galvanické povrchy: inox look, patinovaná mosadz, ušľachtilá mosadz.



WEM = Vstavaný rozmer vaničky (000)
 M = Montážny rozmer Stred skla (001)
 Prosím uveďte bezpodmienečne pri objednávke.



Křídlové dveře do niky

Upevnenie vľavo

Výška	Typ	WEM	M (Stred skla)	oblasť otvárania (mimo vaničky)	Šírka vstupu	PARIS	BERLIN	Základná cena
2000	800	780-800	780-800	700	695	PT0001	BT0001	1.832,-
	900	880-900	880-900	800	795	PT0002	BT0002	
	1000	980-1000	980-1000	900	895	PT0003	BT0003	

Zhotovenie na mieru - Upevnenie vľavo

Výška	Šírka dverná strana	PARIS	BERLIN	Základná cena
1200-2000	500-1000	PT0009	BT0009	1.832,-
2001-2200	500-900	PT000E	BT000E	2.159,-

Rozsah nastavenia = zadaný rozmer - 10mm / + 10mm

Upevnenie vpravo

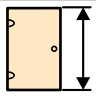
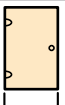
Výška	Typ	WEM	M (Stred skla)	oblasť otvárania (mimo vaničky)	Šírka vstupu	PARIS	BERLIN	Základná cena
2000	800	780-800	780-800	700	695	PT0011	BT0011	1.832,-
	900	880-900	880-900	800	795	PT0012	BT0012	
	1000	980-1000	980-1000	900	895	PT0013	BT0013	

Zhotovenie na mieru - Upevnenie vpravo

Výška	Šírka dverná strana	PARIS	BERLIN	Základná cena
1200-2000	500-1000	PT0019	BT0019	1.832,-
2001-2200	500-900	PT001E	BT001E	2.159,-

Rozsah nastavenia = zadaný rozmer - 10mm / + 10mm

Rozsah rozmerov: min. - max.

	
1200-2000	500-1000
2001-2200	500-900

Varianta vybavenia

Varianta vybavenia voliteľná		Prípl.
Oblúkové madlo	708	146,-
Individuálne madlo z programu HÜPPE (nie vo farbe zlatá lesklá a individuálnych galvanických povrchoch)	704	47,-

Farba profilov - Sklo / dekor

Farba základ / vložka	Kód farby	Prípl.	Sklo / dekor	bez Anti-Plaque		s Anti-Plaque	
				Kód skla	Prípl.	Kód skla	Prípl.
Black Edition	123	107,-	číre	321	0,-	322	0,-
individual farby RAL	998	268,-	Karo	311		312	
individual galvanické povrchy	999	328,-	Sand Plus	315	133,-	316	133,-
Farba základ	Farba profilov	Kód farby	Privatima	373		375	
Pánty			Zrkadlové sklo	380	416,-	381	416,-
chróm	strieborná lesklá	C					
matný chróm	matný chróm	E					
zlatá lesklá	perleťovo zlatá	G					

Ďalšie sklá / dekory pozri strany O.6 - O.9

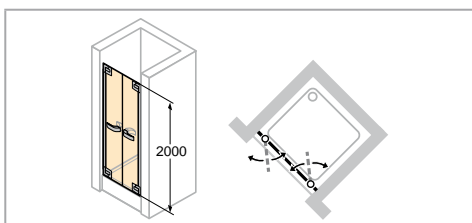


Farba vložka	Kód farby	Prípl.
zlatá lesklá	02	0,-
matný chróm	05	
čierna	23	
biela	55	
chróm	91	

HÜPPE Studio Paris elegance s nástennou lištou 4-uholník

HÜPPE Studio Berlin pure s nástennou lištou 4-uholník

HÜPPE Studio Paris elegance

HÜPPE Studio Berlin pure

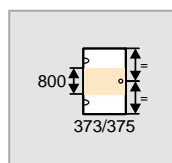
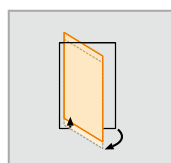
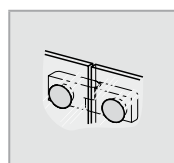



- Tesniacie lišty s chrómovým vzhľadom.
- Individual galvanické povrchy: inox look, patinovaná mosadz, ušľachtilá mosadz.
- Zrkadlové sklo (380/381): Pri objednávke treba uviesť, ktorý segment má byť zhotovený so zrkadlovým sklom. Pokiaľ to nie je uvedené, bude celý výrobok zhotovený so zrkadlovým sklom.
- Technické informácie pozri kapitola Farby profilov a Sklá / dekory.

Rozmery

WL: 33
R: 13
Mx: M+17
MG: 30

WEM = Vstavaný rozmer vaničky (000)
M = Montážny rozmer Stred skla (001)
Prosím uveďte bezpodmienečne pri objednávke.



HÜPPE Studio Paris elegance s nástennou lištou 4-uholník

HÜPPE Studio Berlin pure s nástennou lištou 4-uholník

Lietacie dvere do niky



Výška	Typ	WEM	M (Stred skla)	oblasť otvárania (mimo vaničky)	Šírka vstupu	PARIS	BERLIN	Základná cena
2000	800	780-800	780-800	340	670	PT0061	BT0061	2.329,-
	900	880-900	880-900	380	770	PT0062	BT0062	
	1000	980-1000	980-1000	440	870	PT0063	BT0063	

Zhotovenie na mieru

Výška	Šírka	PARIS	BERLIN	Základná cena
1200-2000	600-1200	PT0069	BT0069	2.329,-
	1201-2000	PT006E	BT006E	2.700,-
2001-2200	600-1200	PT006F	BT006F	2.657,-
	1201-1800	PT006G	BT006G	3.028,-

Rozsah nastavenia = zadaný rozmer - 10mm / + 10mm

Rozsah rozmerov: min. - max.

	
1200-2000	600-2000
2001-2200	600-1800

Varianta vybavenia

Varianta vybavenia voliteľná		Prípl.
Oblúkové madlo	708	146,-
Individuálne madlo z programu HÜPPE (nie vo farbe zlatá lesklá a individuálnych galvanických povrchoch)	704	47,-

Farba profilov - Sklo / dekor

Farba základ / vložka			Sklo / dekor				
	Kód farby	Prípl.	bez Anti-Plaque		s Anti-Plaque		
			Kód skla	Prípl.	Kód skla	Prípl.	
Black Edition	123	107,-	číre	321	0,-	322	0,-
individual farby RAL	998	268,-	Karo	311		312	
individual galvanické povrchy	999	328,-	Sand Plus	315	133,-	316	133,-
Privatima			373		375		
Zrkadlové sklo			380	416,-	381	416,-	

Ďalšie sklá / dekory pozri strany O.6 - O.9

Farba základ	Farba profilov	Kód farby	Prípl.
chróm	strieborná lesklá	C	0,-
matný chróm	matný chróm	E	
zlatá lesklá	perleťovo zlatá	G	

Farba vložka	Kód farby	Prípl.
zlatá lesklá	02	0,-
matný chróm	05	
čierna	23	
biela	55	
chróm	91	

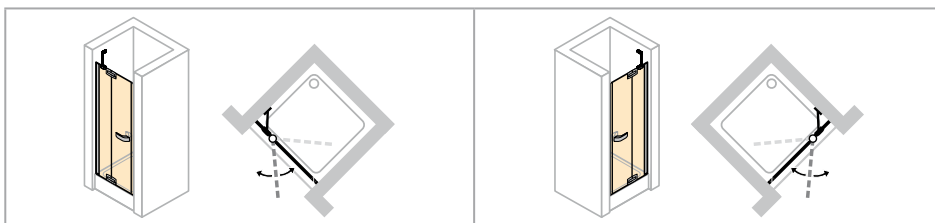
HÜPPE Studio Paris elegance s nástennou lištou 4-uholník

HÜPPE Studio Berlin pure s nástennou lištou 4-uholník

HÜPPE Studio Paris elegance



HÜPPE Studio Berlin pure

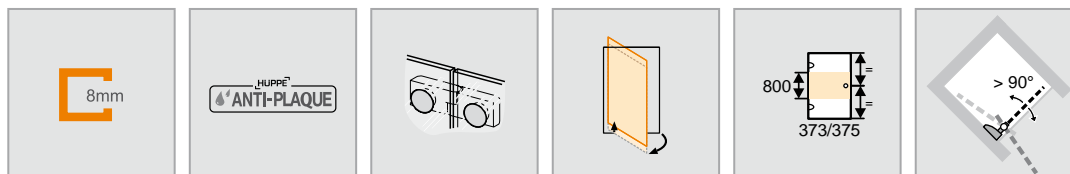


Upevnenie vľavo

Upevnenie vpravo

- Ceny vrátane skosení a výrezov.
- Tesniacie lišty s chrómovým vzhľadom.
- Ceny vrátane skosení hore na strane zatvárania.
- Individual galvanické povrchy: inox look, patinovaná mosadz, ušľachtilá mosadz.
- Zrkadlové sklo (380/381): Pri objednávke treba uviesť, ktorý segment má byť zhotovený so zrkadlovým sklom. Pokiaľ to nie je uvedené, bude celý výrobok zhotovený so zrkadlovým sklom.
- Technické informácie pozri kapitola Farby profilov a Sklá / dekory.

	Rozmery
	<p>WL: 31 R: 15 Mx: M+15 MG: 30</p>
<p>WEM = Vstavaný rozmer vaničky (000) M = Montážny rozmer Stred skla (001) Prosím uveďte bezpodmienečne pri objednávke.</p>	



Křídlové dveře s pevným segmentem do niky

Zhotovenie na mieru - Upevnenie vľavo

Výška	Šírka	PARIS	BERLIN	Základná cena
1200-2000	700-1200	PT0029	BT0029	2.329,-
	1201-1500	PT002E	BT002E	2.700,-
2001-2200	700-1200	PT002F	BT002F	2.657,-
	1201-1500	PT002G	BT002G	3.028,-

Rozsah nastavenia = zadaný rozmer - 10mm / + 10mm

Zhotovenie na mieru - Upevnenie vpravo

Výška	Šírka	PARIS	BERLIN	Základná cena
1200-2000	700-1200	PT0039	BT0039	2.329,-
	1201-1500	PT003E	BT003E	2.700,-
2001-2200	700-1200	PT003F	BT003F	2.657,-
	1201-1500	PT003G	BT003G	3.028,-

Rozsah nastavenia = zadaný rozmer - 10mm / + 10mm

Rozsah rozmerov: min. - max.

1200-2200	700-1500	200-600	max. 900

Varianta vybavenia

Varianta vybavenia voliteľná		Prípl.
Oblúkové madlo	708	146,-
Individuálne madlo z programu HÜPPE (nie vo farbe zlatá lesklá a individuálnych galvanických povrchoch)	704	47,-

Farba profilov - Sklo / dekor

Farba základ / vložka			Sklo / dekor		
	Kód farby	Prípl.	bez Anti-Plaque	s Anti-Plaque	
			Kód skla	Prípl.	
Black Edition	123	107,-	číre	321	0,-
individual farby RAL	998	268,-	Karo	311	312
individual galvanické povrchy	999	328,-	Sand Plus	315	316
Farba základ	Farba profilov	Kód farby	Privatima	373	375
Pány			Zrkadlové sklo	380	416,-
chróm	strieborná lesklá	C			
matný chróm	matný chróm	E			
zlatá lesklá	perleťovo zlatá	G			

Ďalšie sklá / dekory pozri strany O.6 - O.9

Farba vložka	Kód farby	Prípl.
zlatá lesklá	02	0,-
matný chróm	05	
čierna	23	
biela	55	
chróm	91	

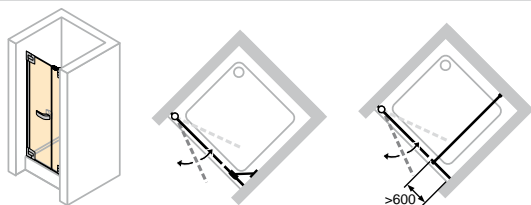
HÜPPE Studio Paris elegance s nástennou lištou 4-uholník

HÜPPE Studio Berlin pure s nástennou lištou 4-uholník

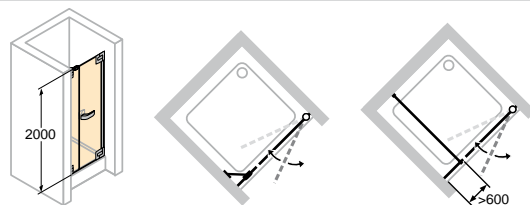
HÜPPE Studio Paris elegance



HÜPPE Studio Berlin pure

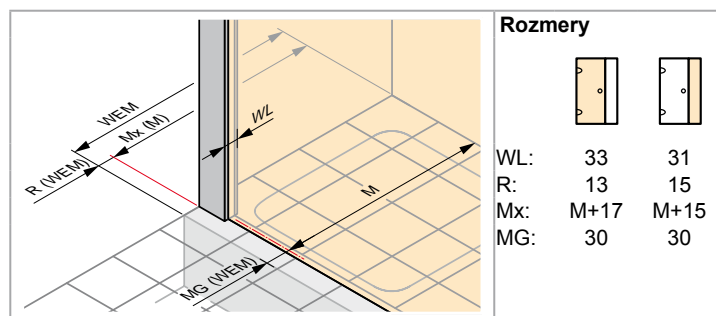


Upevnenie vľavo



Upevnenie vpravo

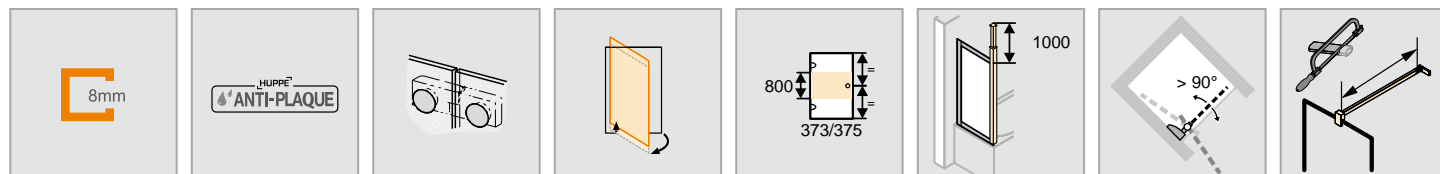
- Ceny vrátane skosení a výrezov.
- Tesniacie lišty s chrómovým vzhľadom.
- Pieskované dekory 376/377 Bubbles, 373/375 Privatima a 315/316 Sand Plus sú možné až do šírky 1500mm.
- Individual galvanické povrchy: inox look, patinovaná mosadz, ušľachtilá mosadz.
- Zrkadlové sklo (380/381): Pri objednávke treba uviesť, ktorý segment má byť zhotovený so zrkadlovým sklom. Pokiaľ to nie je uvedené, bude celý výrobok zhotovený so zrkadlovým sklom.
- Technické informácie pozri kapitola Farby profilov a Sklá / dekory.



Rozmery

WL:	33	31
R:	13	15
Mx:	M+17	M+15
MG:	30	30

WEM = Vstavaný rozmer vaničky (000)
M = Montážny rozmer Stred skla (001)
Prosím uveďte bezpodmienečne pri objednávke.



Křídlové dveře s protisegmentom do niky

Zhotovenie na mieru - Upevnenie vľavo

Výška	Šírka	PARIS	BERLIN	Základná cena
1200-2000	700-1200	PT0049	BT0049	2.329,-
	1201-2800	PT004E	BT004E	2.700,-
2001-2200	700-1200	PT004F	BT004F	2.657,-
	1201-2700	PT004G	BT004G	3.028,-





Rozsah nastavenia = zadaný rozmer - 10mm / + 10mm

Zhotovenie na mieru - Upevnenie vpravo

Výška	Šírka	PARIS	BERLIN	Základná cena
1200-2000	700-1200	PT0059	BT0059	2.329,-
	1201-2800	PT005E	BT005E	2.700,-
2001-2200	700-1200	PT005F	BT005F	2.657,-
	1201-2700	PT005G	BT005G	3.028,-

Rozsah nastavenia = zadaný rozmer - 10mm / + 10mm

Rozsah rozmerov: min. - max.

			
1200-2000	700-2800	max. 1000	116-1800
2001-2200	700-2700	max. 900	116-1800

Varianta vybavenia

Varianta vybavenia voliteľná		Prípl.
Oblúkové madlo	708	146,-
Kruhový designový profil so stropnou vzperou	702	206,-
Oblúkové madlo a designový profil so stropnou vzperou	709	353,-
Individuálne madlo z programu HÜPPE (nie vo farbe zlatá lesklá a individuálnych galvanických povrchoch)	704	47,-

Farba profilov - Sklo / dekor

Farba základ / vložka	Kód farby	Prípl.	Sklo / dekor	bez Anti-Plaque Kód skla	Prípl.	s Anti-Plaque Kód skla	Prípl.
Black Edition	123	107,-	číre	321	0,-	322	0,-
individual farby RAL	998	268,-	Karo	311		312	
individual galvanické povrchy	999	328,-	Sand Plus	315	133,-	316	133,-
Farba základ	Farba profilov	Kód farby	Privatima	373		375	
Pány			Zrkadlové sklo	380	416,-	381	416,-
chróm	strieborná lesklá	C					
matný chróm	matný chróm	E					
zlatá lesklá	perleťovo zlatá	G					
Farba vložka	Kód farby	Prípl.					
zlatá lesklá	02	0,-					
matný chróm	05						
čierna	23						
biela	55						
chróm	91						

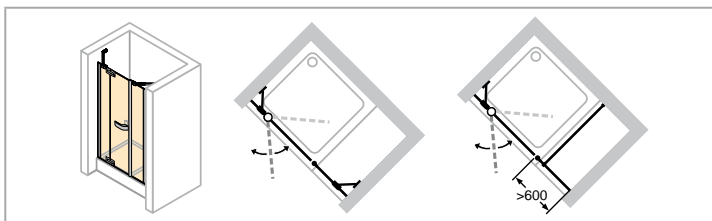
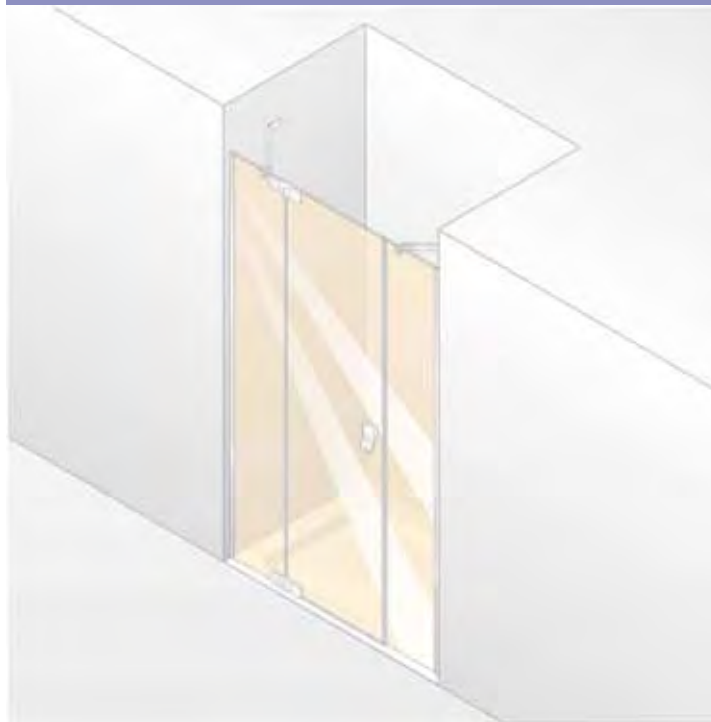
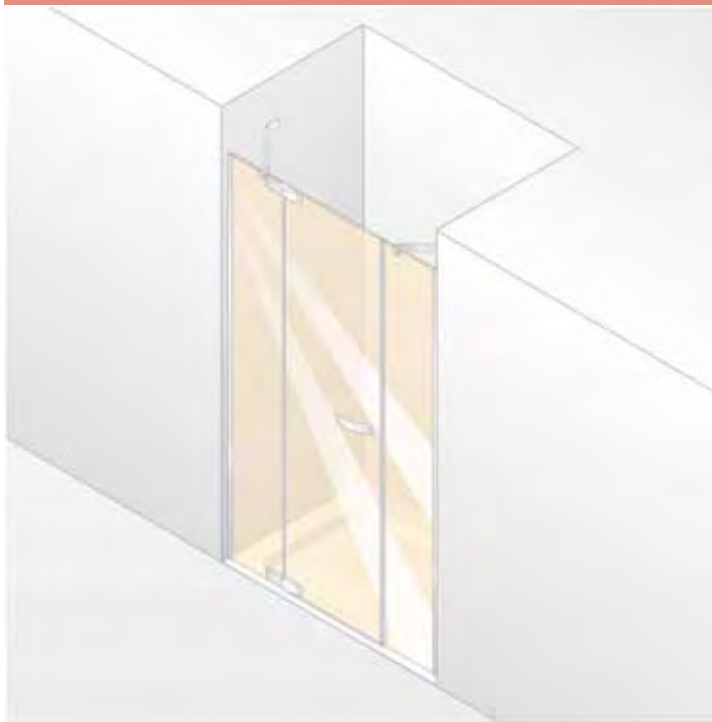
Ďalšie sklá / dekory pozri strany O.6 - O.9

HÜPPE Studio Paris elegance s nástennou lištou 4-uholník

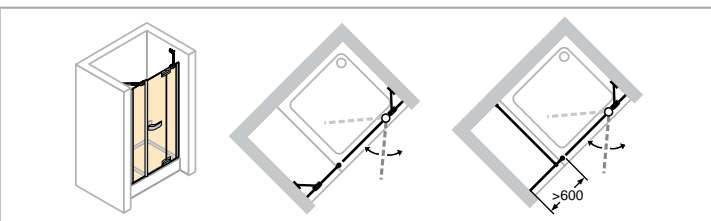
HÜPPE Studio Berlin pure s nástennou lištou 4-uholník

HÜPPE Studio Paris elegance

HÜPPE Studio Berlin pure



Upevnenie vľavo



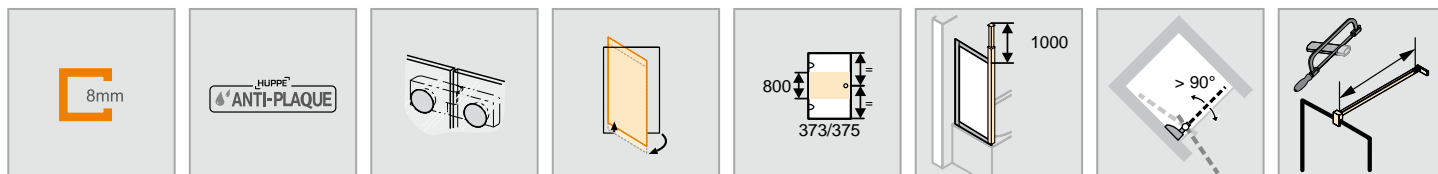
Upevnenie vpravo

- Ceny vrátane skosení a výrezov.
- Tesniacie lišty s chrómovým vzhľadom.
- Pieskované dekory 376/377 Bubbles, 373/375 Privatima a 315/316 Sand Plus sú možné až do šírky 1500mm.
- Individual galvanické povrchy: inox look, patinovaná mosadz, ušľachtilá mosadz.
- Zrkadlové sklo (380/381): Pri objednávke treba uviesť, ktorý segment má byť zhotovený so zrkadlovým sklom. Pokiaľ to nie je uvedené, bude celý výrobok zhotovený so zrkadlovým sklom.
- Technické informácie pozri kapitola Farby profilov a Sklá / dekory.

Rozmery

WL: 31
R: 15
Mx: M+15
Mg: 30

WEM = Vstavaný rozmer vaničky (000)
M = Montážny rozmer Stred skla (001)
Prosím uveďte bezpodmienečne pri objednávke.



Křídlové dveře s pevným segmentem a protisegmentem do niky

Zhotovenie na mieru - Upevnenie vľavo

Výška	Šírka	PARIS	BERLIN	Základná cena
1200-2000	1000-1500	PT0089	BT0089	3.159,-
	1501-3300	PT008E	BT008E	3.529,-
2001-2200	1000-1500	PT008F	BT008F	3.486,-
	1501-3300	PT008G	BT008G	3.857,-

Rozsah nastavenia = zadaný rozmer - 10mm / + 10mm

Zhotovenie na mieru - Upevnenie vpravo

Výška	Šírka	PARIS	BERLIN	Základná cena
1200-2000	1000-1500	PT0099	BT0099	3.159,-
	1501-3300	PT009E	BT009E	3.529,-
2001-2200	1000-1500	PT009F	BT009F	3.486,-
	1501-3300	PT009G	BT009G	3.857,-

Rozsah nastavenia = zadaný rozmer - 10mm / + 10mm

Rozsah rozmerov: min. - max.

1200-2200	1000-3300	200-600	max. 900	116-1800

Varianta vybavenia

Varianta vybavenia voliteľná		Prípl.
Oblúkové madlo	708	146,-
Kruhový designový profil so stropnou vzperou	702	206,-
Oblúkové madlo a designový profil so stropnou vzperou	709	353,-
Individuálne madlo z programu HÜPPE (nie vo farbe zlatá lesklá a individuálnych galvanických povrchoch)	704	47,-

Farba profilov - Sklo / dekor

Farba základ / vložka				Sklo / dekor				
		Kód farby	Prípl.	bez Anti-Plaque		s Anti-Plaque		
				Kód skla	Prípl.	Kód skla	Prípl.	
Black Edition		123	214,-	číre	321	0,-	322	0,-
individual farby RAL		998	536,-	Karo	311		312	
individual galvanické povrchy		999	656,-	Sand Plus	315	266,-	316	266,-
Farba základ				Privatima	373		375	
Farba profilov		Kód farby	Prípl.	Zrkadlové sklo	380	416,-	381	416,-
Pánty				Ďalšie sklá / dekory pozri strany O.6 - O.9				
chróm	strieborná lesklá	C	0,-					
matný chróm	matný chróm	E						
zlatá lesklá	perleťovo zlatá	G	242,-					

Farba vložka	Kód farby	Prípl.
zlatá lesklá	02	0,-
matný chróm	05	
čierna	23	
biela	55	
chróm	91	

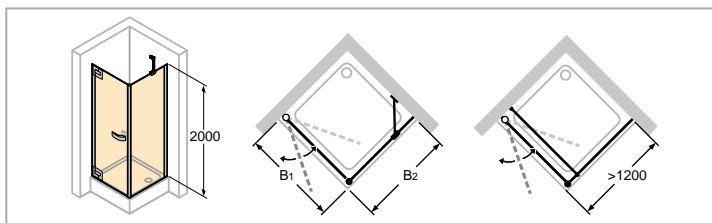
HÜPPE Studio Paris elegance s nástennou lištou 4-uholník

HÜPPE Studio Berlin pure s nástennou lištou 4-uholník

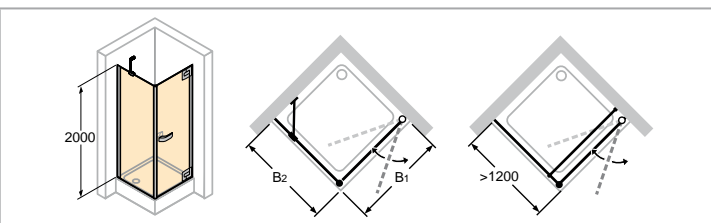
HÜPPE Studio Paris elegance



HÜPPE Studio Berlin pure

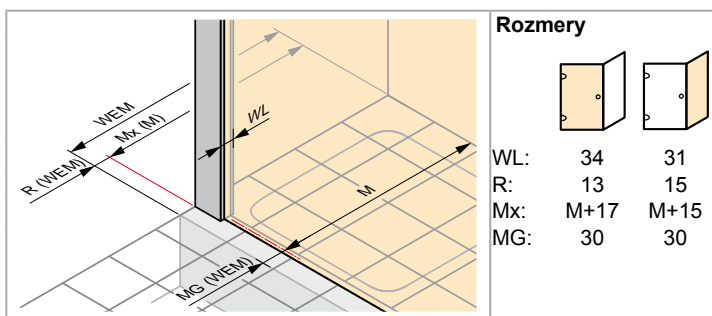


Upevnenie vľavo

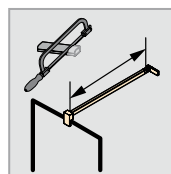
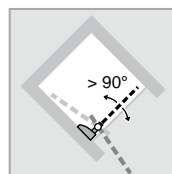
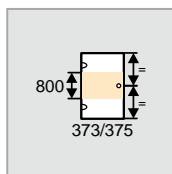
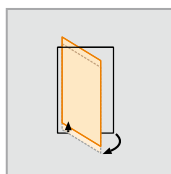
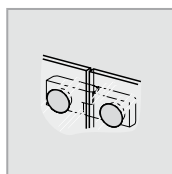



Upevnenie vpravo

- Ceny vrátane skosení a výrezov.
- Tesniacie lišty s chrómovým vzhľadom.
- Pieskované dekory 376/377 Bubbles, 373/375 Privatima a 315/316 Sand Plus sú možné až do šírky 1500mm.
- Individual galvanické povrchy: inox look, patinovaná mosadz, ušľachtilá mosadz.
- Stropná vzpera: štandard max. 650mm. Zhotovenie na mieru 1000mm.
- Zrkadlové sklo (380/381): Pri objednávke treba uviesť, ktorý segment má byť zhotovený so zrkadlovým sklom. Pokiaľ to nie je uvedené, bude celý výrobok zhotovený so zrkadlovým sklom.
- Technické informácie pozri kapitola Farby profilov a Sklá / dekory.
- Výška umiestnenia držiaku na uteráky sa môže zvoliť individuálne a musí sa uviesť pri objednávke. Pri chýbajúcom údají bude držiak na uteráky dodaný vždy v strede skla (výška a šírka).



WEM = Vstavaný rozmer vaničky (000)
M = Montážny rozmer Stred skla (001)
Prosím uveďte bezpodmienečne pri objednávke.



Křídlové dveře s bočnou stenou

Upevnenie vľavo

Výška	Typ B1/B2	WEM	M (Stred skla)	Šírka vstupu	PARIS	BERLIN	Základná cena
2000	800x800	790-800	760-770	685	PT0101	BT0101	2.907,-
	900x900	890-900	860-870	785	PT0102	BT0102	
	1000x1000	990-1000	960-970	885	PT0103	BT0103	

Zhotovenie na mieru - Upevnenie vľavo

Výška	Šírka dverná strana	Šírka Bočná stena	PARIS	BERLIN	Základná cena
1200-2000	500-1000	300-1200	PT0109	BT0109	2.907,-
	500-1000	1201-1800	PT010E	BT010E	3.278,-
2001-2200	500-1000	300-1200	PT010F	BT010F	3.562,-
	500-1000	1201-1800	PT010G	BT010G	3.933,-

Rozsah nastavenia = zadaný rozmer - 5mm / + 5mm

Upevnenie vpravo

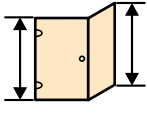
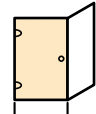
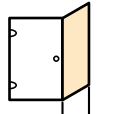
Výška	Typ B1/B2	WEM	M (Stred skla)	Šírka vstupu	PARIS	BERLIN	Základná cena
2000	800x800	790-800	760-770	685	PT0111	BT0111	2.907,-
	900x900	890-900	860-870	785	PT0112	BT0112	
	1000x1000	990-1000	960-970	885	PT0113	BT0113	

Zhotovenie na mieru - Upevnenie vpravo

Výška	Šírka dverná strana	Šírka Bočná stena	PARIS	BERLIN	Základná cena
1200-2000	500-1000	300-1200	PT0119	BT0119	2.907,-
	500-1000	1201-1800	PT011E	BT011E	3.278,-
2001-2200	500-1000	300-1200	PT011F	BT011F	3.562,-
	500-1000	1201-1800	PT011G	BT011G	3.933,-

Rozsah nastavenia = zadaný rozmer - 5mm / + 5mm

Rozsah rozmerov: min. - max.

		
1200-2200	500-1000	300-1800

Varianta vybavenia

Varianta vybavenia voliteľná		Prípl.
Oblúkové madlo	708	146,-
Stropná vzpera	702	206,-
Oblúkové madlo a stropná vzpera	709	353,-
Individuálne madlo z programu HÜPPE (nie vo farbe zlatá lesklá a individuálnych galvanických povrchoch)	704	47,-
Držiak tyče na uterák (strieborná pololesklá)	T99	189,-
Držiak na uteráky a oblúkové madlo	T08	335,-
Držiak na uteráky a stropná vzpera	T02	395,-
Držiak na uteráky, oblúkové madlo a stropná vzpera	T09	542,-
Držiak na uteráky a individuálne madlo z programu HÜPPE (nie vo farbe zlatá lesklá a individuálnych galvanických povrchoch)	T04	236,-

Farba profilov - Sklo / dekor


Farba základ / vložka	Kód farby	Prípl.	Sklo / dekor	bez Anti-Plaque		s Anti-Plaque	
				Kód skla	Prípl.	Kód skla	Prípl.
Black Edition	123	214,-	číre	321	0,-	322	0,-
individual farby RAL	998	536,-	Karo	311		312	
individual galvanické povrchy	999	656,-	Sand Plus	315	266,-	316	266,-
Farba základ	Farba profilov	Kód farby	Privatima	373		375	
Pány			Zrkadlové sklo	380	416,-	381	416,-
chróm	strieborná lesklá	C					
matný chróm	matný chróm	E					
zlatá lesklá	perleťovo zlatá	G					
Farba vložka	Kód farby	Prípl.					
zlatá lesklá	02	0,-					
matný chróm	05						
čierna	23						
biela	55						
chróm	91						

Ďalšie sklá / dekory pozri strany O.6 - O.9

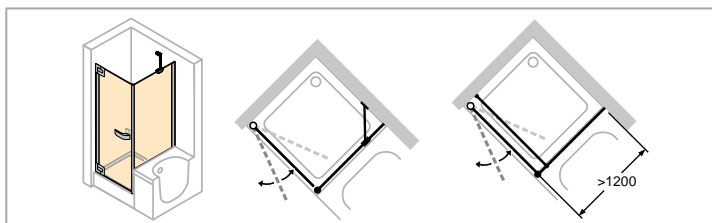
HÜPPE Studio Paris elegance s nástennou lištou 4-uholník

HÜPPE Studio Berlin pure s nástennou lištou 4-uholník

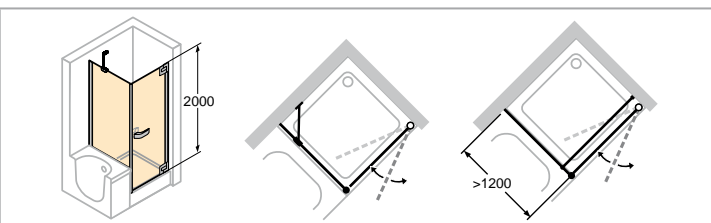
HÜPPE Studio Paris elegance



HÜPPE Studio Berlin pure

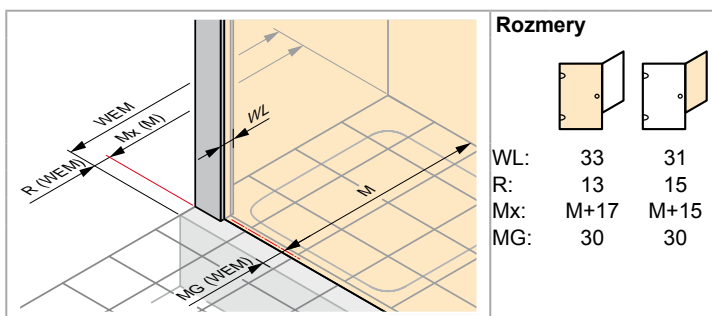


Upevnenie vľavo

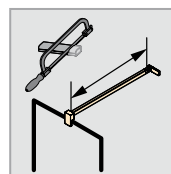
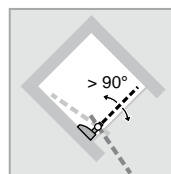
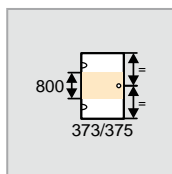
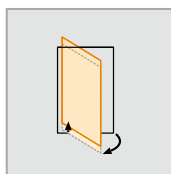
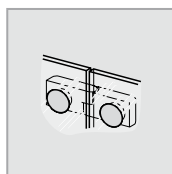



Upevnenie vpravo

- Ceny vrátane skosení a výrezov.
- Tesniacie lišty s chrómovým vzhľadom.
- Pieskované dekory 376/377 Bubbles, 373/375 Privatima a 315/316 Sand Plus sú možné až do šírky 1500mm.
- Individual galvanické povrchy: inox look, patinovaná mosadz, ušľachtilá mosadz.
- Zrkadlové sklo (380/381): Pri objednávke treba uviesť, ktorý segment má byť zhotovený so zrkadlovým sklom. Pokiaľ to nie je uvedené, bude celý výrobok zhotovený so zrkadlovým sklom.
- Technické informácie pozri kapitola Farby profilov a Sklá / dekory.
- Výška umiestnenia držiaku na uteráky sa môže zvoliť individuálne a musí sa uviesť pri objednávke. Pri chýbajúcom údaji bude držiak na uteráky dodaný vždy v strede skla (výška a šírka).



WEM = Vstavaný rozmer vaničky (000)
M = Montážny rozmer Stred skla (001)
Prosím uveďte bezpodmienečne pri objednávke.



Kridlové dvere so skrútenou bočnou stenou na vani

Zhotovenie na mieru - Upevnenie vľavo

Výška	Šírka dverná strana	Šírka Bočná stena	PARIS	BERLIN	Základná cena
1200-2000	500-1000	300-1200	PT0209	BT0209	2.907,-
	500-1000	1201-1800	PT020E	BT020E	3.278,-
2001-2200	500-900	300-1200	PT020F	BT020F	3.562,-
	500-900	1201-1800	PT020G	BT020G	3.933,-

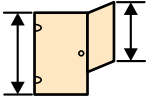
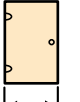
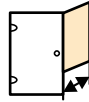
Rozsah nastavenia = zadaný rozmer - 5mm / + 5mm

Zhotovenie na mieru - Upevnenie vpravo

Výška	Šírka dverná strana	Šírka Bočná stena	PARIS	BERLIN	Základná cena
1200-2000	500-1000	300-1200	PT0219	BT0219	2.907,-
	500-1000	1201-1800	PT021E	BT021E	3.278,-
2001-2200	500-900	300-1200	PT021F	BT021F	3.562,-
	500-900	1201-1800	PT021G	BT021G	3.933,-

Rozsah nastavenia = zadaný rozmer - 5mm / + 5mm

Rozsah rozmerov: min. - max.

		
1200-2000	500-1000	300-1800
2001-2200	500-900	300-1800

Varianta vybavenia

Varianta vybavenia voliteľná		Prípl.
Oblúčkové madlo	708	146,-
Individuálne madlo z programu HÜPPE (nie vo farbe zlatá lesklá a individuálnych galvanických povrchoch)	704	47,-
Držiak tyče na uterák (strieborná pololesklá)	T99	189,-
Držiak na uteráky a oblúčkové madlo	T08	335,-
Držiak na uteráky a individuálne madlo z programu HÜPPE (nie vo farbe zlatá lesklá a individuálnych galvanických povrchoch)	T04	236,-

Farba profilov - Sklo / dekor

Farba základ / vložka	Kód farby	Prípl.	Sklo / dekor				
			bez Anti-Plaque	s Anti-Plaque			
			Kód skla	Prípl.	Kód skla	Prípl.	
Black Edition	123	214,-	číre	321	0,-	322	0,-
individual farby RAL	998	536,-	Karo	311	266,-	312	266,-
individual galvanické povrchy	999	656,-	Sand Plus	315		316	
			Privatima	373		375	
			Zrkadlové sklo	380	416,-	381	416,-

Ďalšie sklá / dekory pozri strany O.6 - O.9

Farba základ	Farba profilov	Kód farby	Prípl.
chróm	strieborná lesklá	C	0,-
matný chróm	matný chróm	E	
zlatá lesklá	perleťovo zlatá	G	

Farba vložka	Kód farby	Prípl.
zlatá lesklá	02	0,-
matný chróm	05	
čierna	23	
biela	55	
chróm	91	

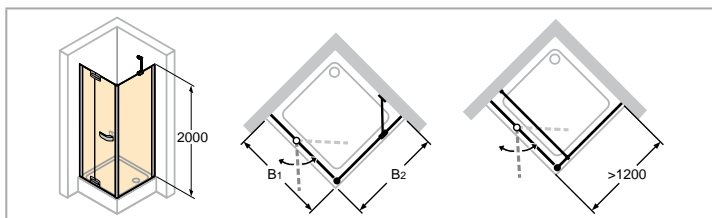
HÜPPE Studio Paris elegance s nástennou lištou 4-uholník

HÜPPE Studio Berlin pure s nástennou lištou 4-uholník

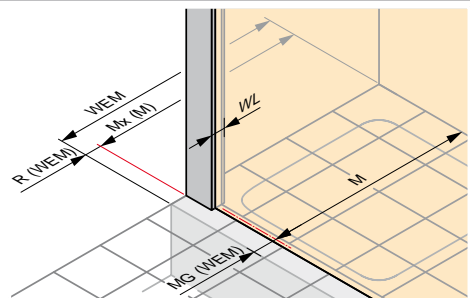
HÜPPE Studio Paris elegance



HÜPPE Studio Berlin pure



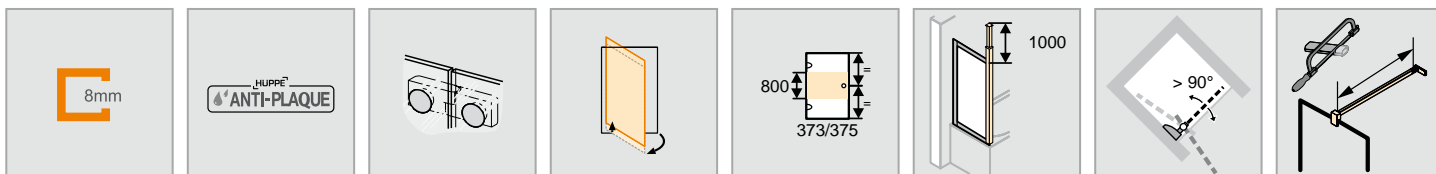
- Ceny vrátane skosení a výrezov.
- Tesniacie lišty s chrómovým vzhľadom.
- Pieskové dekory 376/377 Bubbles, 373/375 Privatima a 315/316 Sand Plus sú možné až do šírky 1500mm.
- Individual galvanické povrchy: inox look, patinovaná mosadz, ušľachtilá mosadz.
- Zrkadlové sklo (380/381): Pri objednávke treba uviesť, ktorý segment má byť zhotovený so zrkadlovým sklom. Pokiaľ to nie je uvedené, bude celý výrobok zhotovený so zrkadlovým sklom.
- Technické informácie pozri kapitola Farby profilov a Sklá / dekory.
- Výška umiestnenia držiaku na uteráky sa môže zvoliť individuálne a musí sa uviesť pri objednávke. Pri chýbajúcom údaji bude držiak na uteráky dodaný vždy v strede skla (výška a šírka).



Rozmery

WL: 31
R: 15
Mx: M+15
MG: 30

WEM = Vstavaný rozmer vaničky (000)
M = Montážny rozmer Stred skla (001)
Prosím uveďte bezpodmienečne pri objednávke.



Křídlové dveře s pevným segmentem a bočnou stenou

Upevnenie vľavo

Výška	Typ B1/B2	WEM	M (Stred skla)	oblasť otvárania (mimo vaničky)	Šírka vstupu	PARIS	BERLIN	Základná cena
2000	800x800	790-800	760-770	407	420	PT0121	BT0121	3.159,-
	900x900	890-900	860-870	507	520	PT0122	BT0122	
	1000x1000	990-1000	960-970	607	620	PT0123	BT0123	

Zhotovenie na mieru - Upevnenie vľavo

Výška	Šírka dverná strana	Šírka Bočná stena	PARIS	BERLIN	Základná cena
1200-2000	700-1200	300-1200	PT0129	BT0129	3.159,-
	700-1200	1201-1800	PT012E	BT012E	3.529,-
	1201-1500	300-1200	PT012F	BT012F	3.900,-
2001-2200	700-1200	300-1200	PT012G	BT012G	3.813,-
	700-1200	1201-1800	PT012H	BT012H	4.184,-
	1201-1500	300-1200	PT012J	BT012J	4.555,-
	1201-1500	1201-1800	PT012J	BT012J	4.555,-

Rozsah nastavenia = zadaný rozmer - 5mm / + 5mm

Rozsah rozmerov: min. - max.

1200-2200	700-1500	200-600	max. 900	300-1800

Varianta vybavenia

Varianta vybavenia voliteľná		Prípl.
Oblúkové madlo	708	146,-
Stropná vzpera	702	206,-
Oblúkové madlo a stropná vzpera	709	353,-
Individuálne madlo z programu HÜPPE (nie vo farbe zlatá lesklá a individuálnych galvanických povrchoch)	704	47,-
Držiak tyče na uterák (strieborná poloslesklá)	T99	189,-
Držiak na uteráky a oblúkové madlo	T08	335,-
Držiak na uteráky a stropná vzpera	T02	395,-
Držiak na uteráky, oblúkové madlo a stropná vzpera	T09	542,-
Držiak na uteráky a individuálne madlo z programu HÜPPE (nie vo farbe zlatá lesklá a individuálnych galvanických povrchoch)	T04	236,-

Farba profilov - Sklo / dekor

Farba základ / vložka			Sklo / dekor				
	Kód farby	Prípl.	bez Anti-Plaque		s Anti-Plaque		
			Kód skla	Prípl.	Kód skla	Prípl.	
Black Edition	123	214,-	číre	321	0,-	322	0,-
individual farby RAL	998	536,-	Karo	311		312	
individual galvanické povrchy	999	656,-	Sand Plus	315	266,-	316	266,-
Farba základ	Farba profilov	Kód farby	Privatima	373		375	
Pánty			Zrkadlové sklo	380	416,-	381	416,-
chróm	strieborná lesklá	C	Ďalšie sklá / dekory pozri strany O.6 - O.9				
matný chróm	matný chróm	E					
zlatá lesklá	perleťovo zlatá	G					

Farba vložka	Kód farby	Prípl.
zlatá lesklá	02	0,-
matný chróm	05	
čierna	23	
biela	55	
chróm	91	

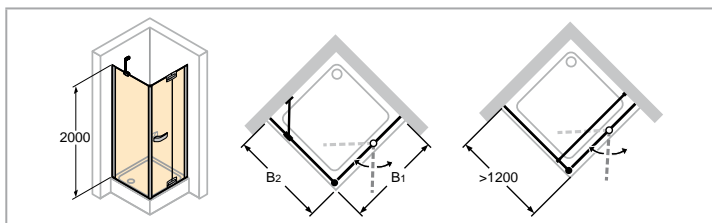
HÜPPE Studio Paris elegance s nástennou lištou 4-uholník

HÜPPE Studio Berlin pure s nástennou lištou 4-uholník

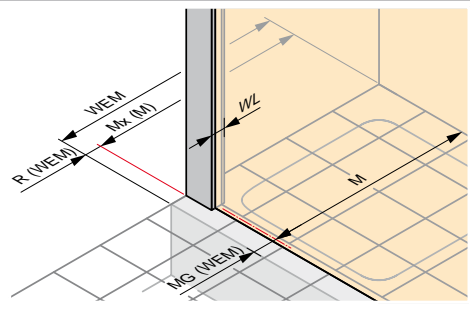
HÜPPE Studio Paris elegance



HÜPPE Studio Berlin pure



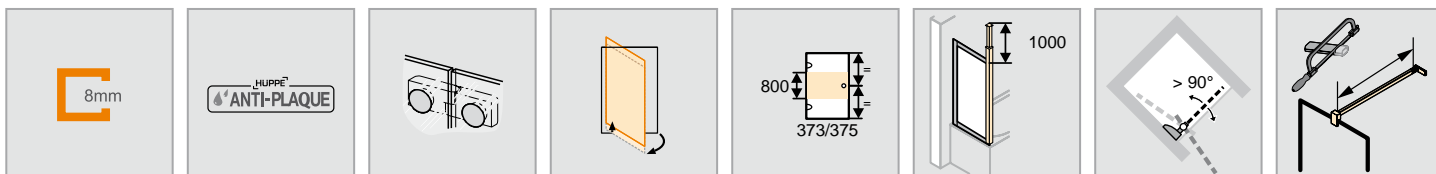
- Ceny vrátane skosení a výrezov.
- Tesniacie lišty s chrómovým vzhľadom.
- Pieskové dekory 376/377 Bubbles, 373/375 Privatima a 315/316 Sand Plus sú možné až do šírky 1500mm.
- Individual galvanické povrchy: inox look, patinovaná mosadz, ušľachtilá mosadz.
- Zrkadlové sklo (380/381): Pri objednávke treba uviesť, ktorý segment má byť zhotovený so zrkadlovým sklom. Pokiaľ to nie je uvedené, bude celý výrobok zhotovený so zrkadlovým sklom.
- Technické informácie pozri kapitola Farby profilov a Sklá / dekory.
- Výška umiestnenia držiaku na uteráky sa môže zvoliť individuálne a musí sa uviesť pri objednávke. Pri chýbajúcom údaji bude držiak na uteráky dodaný vždy v strede skla (výška a šírka).



Rozmery

WL: 31
R: 15
Mx: M+15
MG: 30

WEM = Vstavaný rozmer vaničky (000)
M = Montážny rozmer Stred skla (001)
Prosím uveďte bezpodmienečne pri objednávke.



Křídlové dveře s pevným segmentem a bočnou stenou

Upevnenie vpravo

Výška	Typ B1/B2	WEM	M (Stred skla)	oblast' otvárania (mimo vaničky)	Šírka vstupu	PARIS	BERLIN	Základná cena
2000	800x800	790-800	760-770	407	420	PT0131	BT0131	3.159,-
	900x900	890-900	860-870	507	520	PT0132	BT0132	
	1000x1000	990-1000	960-970	607	620	PT0133	BT0133	

Zhotovenie na mieru - Upevnenie vpravo

Výška	Šírka dverná strana	Šírka Bočná stena	PARIS	BERLIN	Základná cena
1200-2000	700-1200	300-1200	PT0139	BT0139	3.159,-
	700-1200	1201-1800	PT013E	BT013E	3.529,-
	1201-1500	300-1200	PT013F	BT013F	3.900,-
2001-2200	1201-1500	1201-1800	PT013G	BT013G	3.813,-
	700-1200	300-1200	PT013H	BT013H	4.184,-
	700-1200	1201-1800	PT013I	BT013I	4.555,-
	1201-1500	300-1200	PT013J	BT013J	4.555,-

Rozsah nastavenia = zadaný rozmer - 5mm / + 5mm

Rozsah rozmerov: min. - max.

1200-2200	700-1500	200-600	max. 900	300-1800

Varianta vybavenia

Varianta vybavenia voliteľná		Prípl.
Oblúkové madlo	708	146,-
Stropná vzpera	702	206,-
Oblúkové madlo a stropná vzpera	709	353,-
Individuálne madlo z programu HÜPPE (nie vo farbe zlatá lesklá a individuálnych galvanických povrchoch)	704	47,-
Držiak tyče na uterák (strieborná poloslesklá)	T99	189,-
Držiak na uteráky a oblúkové madlo	T08	335,-
Držiak na uteráky a stropná vzpera	T02	395,-
Držiak na uteráky, oblúkové madlo a stropná vzpera	T09	542,-
Držiak na uteráky a individuálne madlo z programu HÜPPE (nie vo farbe zlatá lesklá a individuálnych galvanických povrchoch)	T04	236,-

Farba profilov - Sklo / dekor

Farba základ / vložka	Kód farby	Prípl.	Sklo / dekor	bez Anti-Plaque Kód skla	Prípl.	s Anti-Plaque Kód skla	Prípl.
Black Edition	123	214,-	číre	321	0,-	322	0,-
individual farby RAL	998	536,-	Karo	311		312	
individual galvanické povrchy	999	656,-	Sand Plus	315	266,-	316	266,-
Farba základ	Farba profilov	Kód farby	Privatima	373		375	
Pánty			Zrkadlové sklo	380	416,-	381	416,-
chróm	strieborná lesklá	C					
matný chróm	matný chróm	E					
zlatá lesklá	perleťovo zlatá	G					

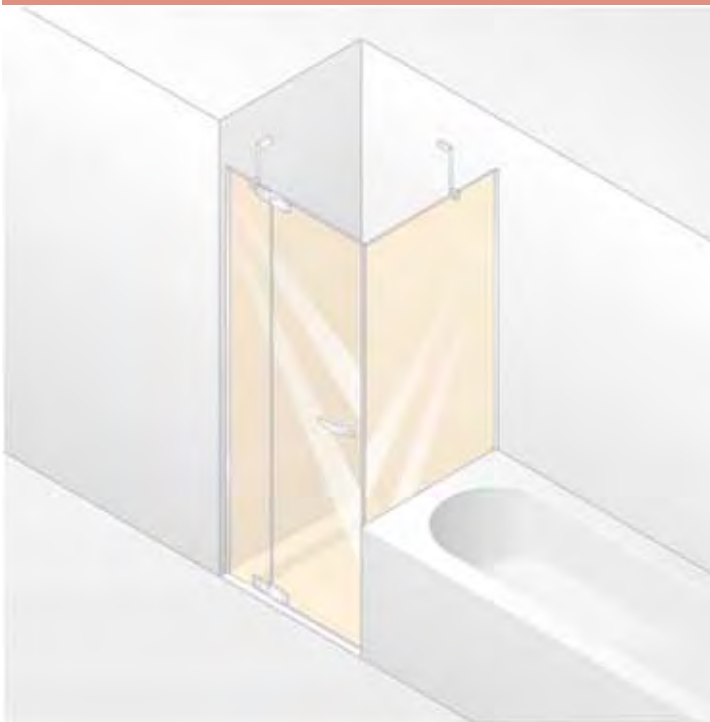
Ďalšie sklá / dekory pozri strany O.6 - O.9

Farba vložka	Kód farby	Prípl.
zlatá lesklá	02	0,-
matný chróm	05	
čierna	23	
biela	55	
chróm	91	

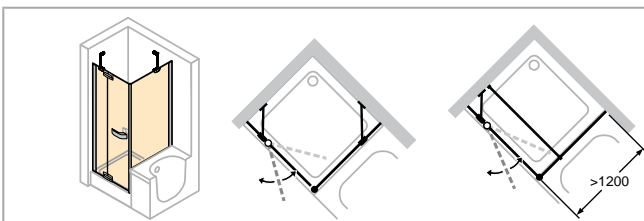
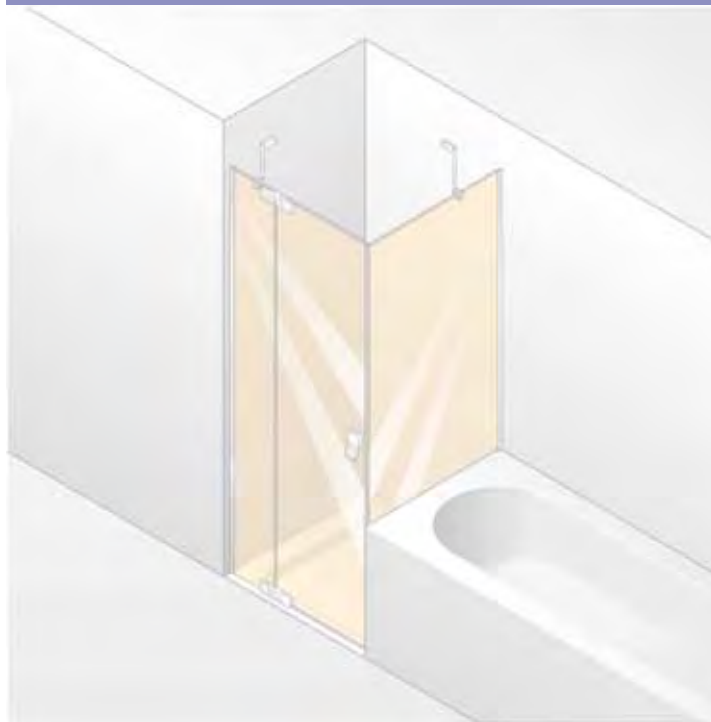
HÜPPE Studio Paris elegance s nástennou lištou 4-uholník

HÜPPE Studio Berlin pure s nástennou lištou 4-uholník

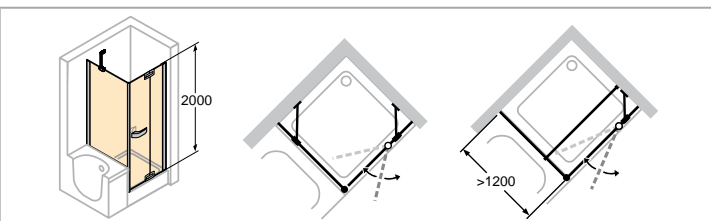
HÜPPE Studio Paris elegance



HÜPPE Studio Berlin pure



Upevnenie vľavo



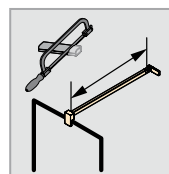
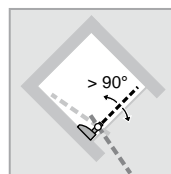
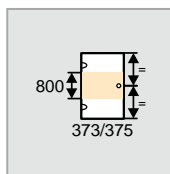
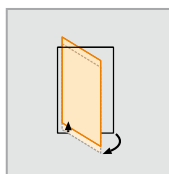
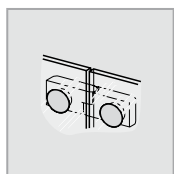

Upevnenie vpravo

- Ceny vrátane skosení a výrezov.
- Tesniacie lišty s chrómovým vzhľadom.
- Pieskované dekory 376/377 Bubbles, 373/375 Privatima a 315/316 Sand Plus sú možné až do šírky 1500mm.
- Individual galvanické povrchy: inox look, patinovaná mosadz, ušľachtilá mosadz.
- Zrkadlové sklo (380/381): Pri objednávke treba uviesť, ktorý segment má byť zhotovený so zrkadlovým sklom. Pokiaľ to nie je uvedené, bude celý výrobok zhotovený so zrkadlovým sklom.
- Technické informácie pozri kapitola Farby profilov a Sklá / dekory.
- Výška umiestnenia držiaku na uteráky sa môže zvoliť individuálne a musí sa uviesť pri objednávke. Pri chýbajúcom údají bude držiak na uteráky dodaný vždy v strede skla (výška a šírka).

Rozmery

WL: 31
R: 15
Mx: M+15
MG: 30

WEM = Vstavaný rozmer vaničky (000)
M = Montážny rozmer Stred skla (001)
Prosím uveďte bezpodmienečne pri objednávke.



Křídlové dveře s pevným segmentem a skrácenou bočnou stenou na vani

Zhotovenie na mieru - Upevnenie vľavo

Výška	Šírka dverná strana	Šírka Bočná stena	PARIS	BERLIN	Základná cena
1200-2000	700-1200	300-1200	PT0229	BT0229	3.159,-
	700-1200	1201-1800	PT022E	BT022E	3.529,-
	1201-1500	300-1200	PT022F	BT022F	3.900,-
2001-2200	1201-1500	1201-1800	PT022G	BT022G	3.813,-
	700-1200	300-1200	PT022H	BT022H	4.184,-
	700-1200	1201-1800	PT022J	BT022J	4.555,-

Rozsah nastavenia = zadaný rozmer - 5mm / + 5mm

Zhotovenie na mieru - Upevnenie vpravo

Výška	Šírka dverná strana	Šírka Bočná stena	PARIS	BERLIN	Základná cena
1200-2000	700-1200	300-1200	PT0239	BT0239	3.159,-
	700-1200	1201-1800	PT023E	BT023E	3.529,-
	1201-1500	300-1200	PT023F	BT023F	3.900,-
2001-2200	1201-1500	1201-1800	PT023G	BT023G	3.813,-
	700-1200	300-1200	PT023H	BT023H	4.184,-
	700-1200	1201-1800	PT023J	BT023J	4.555,-

Rozsah nastavenia = zadaný rozmer - 5mm / + 5mm

Rozsah rozmerov: min. - max.

1200-2200	700-1500	200-600	max. 900	300-1800

Varianta vybavenia

Varianta vybavenia voliteľná		Prípl.
Oblúkové madlo	708	146,-
Individuálne madlo z programu HÜPPE (nie vo farbe zlatá lesklá a individuálnych galvanických povrchoch)	704	47,-
Držiak tyče na uterák (strieborná pololesklá)	T99	189,-
Držiak na uteráky a oblúkové madlo	T08	335,-
Držiak na uteráky a individuálne madlo z programu HÜPPE (nie vo farbe zlatá lesklá a individuálnych galvanických povrchoch)	T04	236,-

Farba profilov - Sklo / dekor

Farba základ / vložka	Kód farby	Prípl.	Sklo / dekor	bez Anti-Plaque		s Anti-Plaque	
				Kód skla	Prípl.	Kód skla	Prípl.
Black Edition	123	214,-	číre	321	0,-	322	0,-
individual farby RAL	998	536,-	Karo	311		312	
individual galvanické povrchy	999	656,-	Sand Plus	315	266,-	316	266,-
Farba základ	Farba profilov	Kód farby	Privatima	373		375	
Pánty		Prípl.	Zrkadlové sklo	380	416,-	381	416,-
chróm	strieborná lesklá	C					
matný chróm	matný chróm	E					
zlatá lesklá	perleťovo zlatá	G					

Ďalšie sklá / dekory pozri strany O.6 - O.9

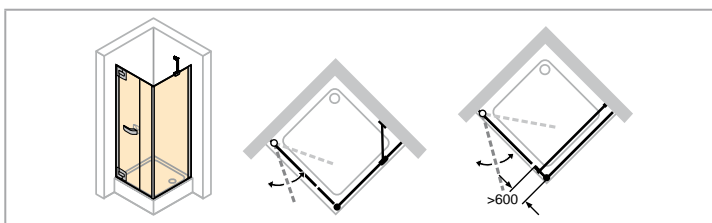
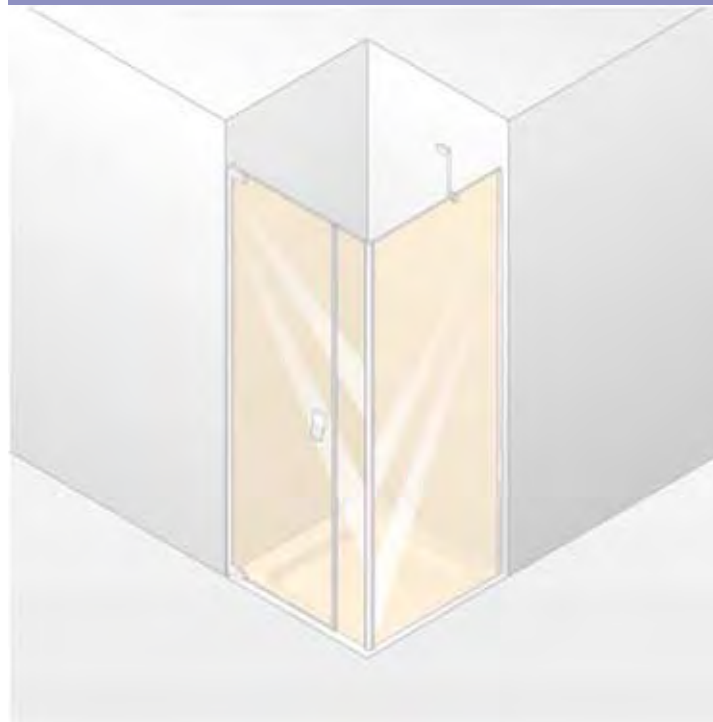
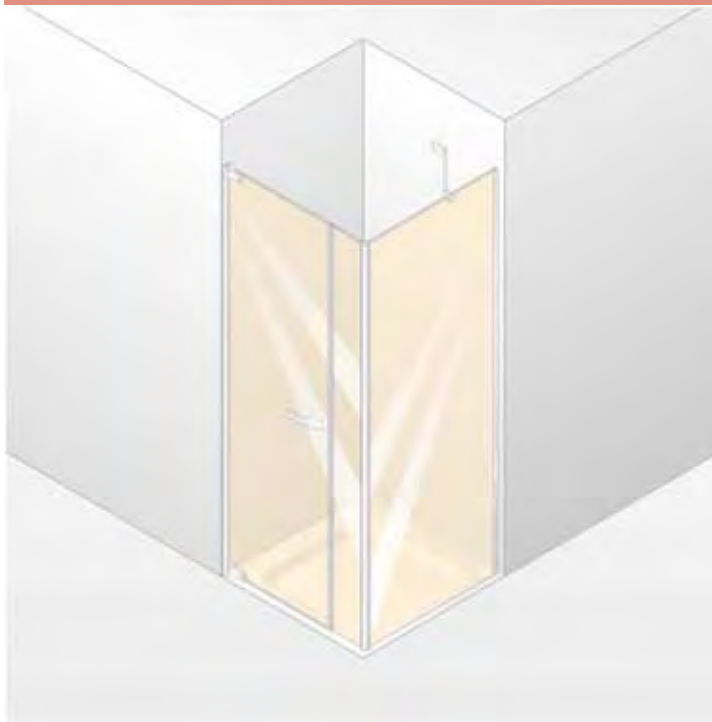
Farba vložka	Kód farby	Prípl.
zlatá lesklá	02	0,-
matný chróm	05	
čierna	23	
biela	55	
chróm	91	

HÜPPE Studio Paris elegance s nástennou lištou 4-uholník

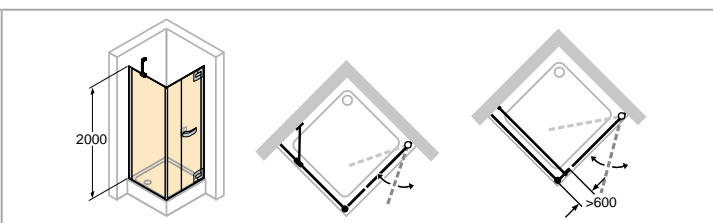
HÜPPE Studio Berlin pure s nástennou lištou 4-uholník

HÜPPE Studio Paris elegance

HÜPPE Studio Berlin pure



Upevnenie vľavo



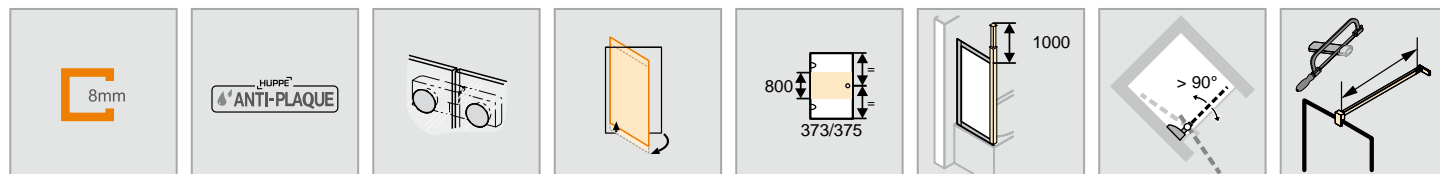
Upevnenie vpravo

- Ceny vrátane skosení a výrezov.
- Tesniacie lišty s chrómovým vzhľadom.
- Pieskované dekory 376/377 Bubbles, 373/375 Privatima a 315/316 Sand Plus sú možné až do šírky 1500mm.
- Individual galvanické povrchy: inox look, patinovaná mosadz, ušľachtilá mosadz.
- Zrkadlové sklo (380/381): Pri objednávke treba uviesť, ktorý segment má byť zhotovený so zrkadlovým sklom. Pokiaľ to nie je uvedené, bude celý výrobok zhotovený so zrkadlovým sklom.
- Technické informácie pozri kapitola Farby profilov a Sklá / dekory.
- Výška umiestnenia držiaku na uteráky sa môže zvoliť individuálne a musí sa uviesť pri objednávke. Pri chýbajúcom údají bude držiak na uteráky dodaný vždy v strede skla (výška a šírka).

Rozmery

WL:	34	31
R:	13	15
Mx:	M+17	M+15
MG:	30	30

WEM = Vstavaný rozmer vaničky (000)
M = Montážny rozmer Stred skla (001)
Prosím uveďte bezpodmienečne pri objednávke.



Křídlové dveře s protisegmentom a bočnou stenou

Zhotovenie na mieru - Upevnenie vľavo

Výška	Šírka dverná strana	Šírka Bočná stena	PARIS	BERLIN	Základná cena
1200-2000	700-1200	300-1200	PT0149	BT0149	3.159,-
	700-1200	1201-1800	PT014E	BT014E	3.529,-
	1201-2800	300-1200			
2001-2200	1201-2800	1201-1800	PT014F	BT014F	3.900,-
	700-1200	300-1200	PT014G	BT014G	3.813,-
	700-1200	1201-1800	PT014H	BT014H	4.184,-
	1201-2700	300-1200			
	1201-2700	1201-1800	PT014J	BT014J	4.555,-

Rozsah nastavenia = zadaný rozmer - 5mm / + 5mm

Zhotovenie na mieru - Upevnenie vpravo

Výška	Šírka dverná strana	Šírka Bočná stena	PARIS	BERLIN	Základná cena
1200-2000	700-1200	300-1200	PT0159	BT0159	3.159,-
	700-1200	1201-1800	PT015E	BT015E	3.529,-
	1201-2800	300-1200			
2001-2200	1201-2800	1201-1800	PT015F	BT015F	3.900,-
	700-1200	300-1200	PT015G	BT015G	3.813,-
	700-1200	1201-1800	PT015H	BT015H	4.184,-
	1201-2700	300-1200			
	1201-2700	1201-1800	PT015J	BT015J	4.555,-

Rozsah nastavenia = zadaný rozmer - 5mm / + 5mm

Rozsah rozmerov: min. - max.

1200-2000	700-2800	max. 1000	116-1800	300-1800
2001-2200	700-2700	max. 900	116-1800	300-1800

Varianta vybavenia

Varianta vybavenia voliteľná		Prípl.
Oblúkové madlo	708	146,-
Stropná vzpera	702	206,-
Oblúkové madlo a stropná vzpera	709	353,-
Individuálne madlo z programu HÜPPE (nie vo farbe zlatá lesklá a individuálnych galvanických povrchoch)	704	47,-
Držiak tyče na uterák (strieborná poloslesklá)	T99	189,-
Držiak na uteráky a oblúkové madlo	T08	335,-
Držiak na uteráky a stropná vzpera	T02	395,-
Držiak na uteráky, oblúkové madlo a stropná vzpera	T09	542,-
Držiak na uteráky a individuálne madlo z programu HÜPPE (nie vo farbe zlatá lesklá a individuálnych galvanických povrchoch)	T04	236,-

Farba profilov - Sklo / dekor

Farba základ / vložka	Kód farby	Prípl.	Sklo / dekor	bez Anti-Plaque Kód skla	Prípl.	s Anti-Plaque Kód skla	Prípl.
Black Edition	123	214,-	číre	321	0,-	322	0,-
individual farby RAL	998	536,-	Karo	311	266,-	312	266,-
individual galvanické povrchy	999	656,-	Sand Plus	315		316	
Farba základ	Farba profilov	Kód farby	Privatima	373		375	
Pánty			Zrkadlové sklo	380	416,-	381	416,-
chróm	strieborná lesklá	C	Ďalšie sklá / dekory pozri strany O.6 - O.9				
matný chróm	matný chróm	E					
zlatá lesklá	perleťovo zlatá	G					

Farba vložka	Kód farby	Prípl.
zlatá lesklá	02	0,-
matný chróm	05	
čierna	23	
biela	55	
chróm	91	

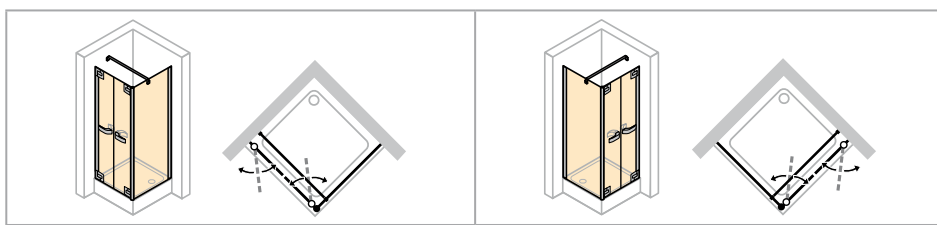
HÜPPE Studio Paris elegance s nástennou lištou 4-uholník

HÜPPE Studio Berlin pure s nástennou lištou 4-uholník

HÜPPE Studio Paris elegance



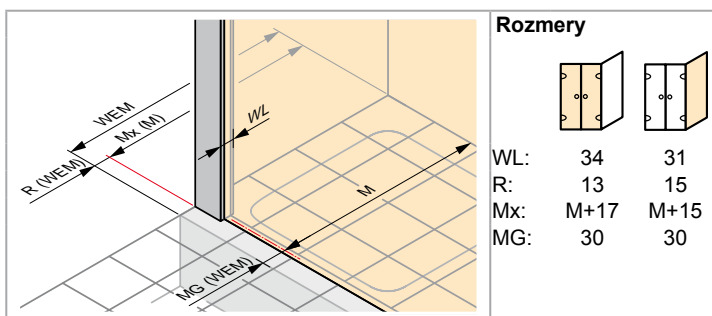
HÜPPE Studio Berlin pure



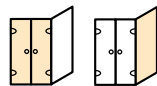
Upevnenie vľavo

Upevnenie vpravo

- Ceny vrátane skosení a výrezov.
- Tesniacie lišty s chrómovým vzhľadom.
- Pieskované dekory 376/377 Bubbles, 373/375 Privatima a 315/316 Sand Plus sú možné až do šírky 1500mm.
- Individual galvanické povrchy: inox look, patinovaná mosadz, ušľachtilá mosadz.
- Zrkadlové sklo (380/381): Pri objednávke treba uviesť, ktorý segment má byť zhotovený so zrkadlovým sklom. Pokiaľ to nie je uvedené, bude celý výrobok zhotovený so zrkadlovým sklom.
- Technické informácie pozri kapitola Farby profilov a Sklá / dekory.
- Výška umiestnenia držiaku na uteráky sa môže zvoliť individuálne a musí sa uviesť pri objednávke. Pri chýbajúcom údají bude držiak na uteráky dodaný vždy v strede skla (výška a šírka).



Rozmery

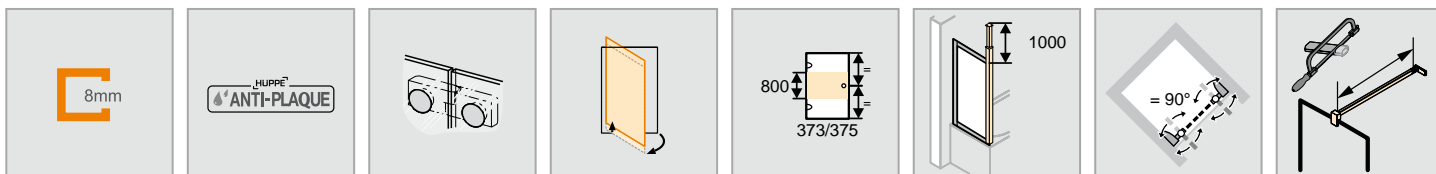


WL:	34	31
R:	13	15
Mx:	M+17	M+15
MG:	30	30

WEM = Vstavaný rozmer vaničky (000)

M = Montážny rozmer Stred skla (001)

Prosím uveďte bezpodmienečne pri objednávke.



Lietacie dvere s bočnou stenou

Zhotovenie na mieru - Upevnenie vľavo

Výška	Šírka dverná strana	Šírka Bočná stena	PARIS	BERLIN	Základná cena
1200-2000	600-1200	300-1200	PT0169	BT0169	3.159,-
	600-1200	1201-1800	PT016E	BT016E	3.529,-
2001-2200	600-1200	300-1200	PT016F	BT016F	3.813,-
	600-1200	1201-1800	PT016G	BT016G	4.184,-

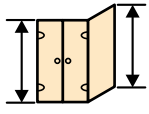
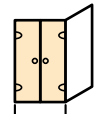
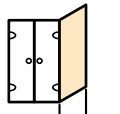
Rozsah nastavenia = zadaný rozmer - 5mm / + 5mm

Zhotovenie na mieru - Upevnenie vpravo

Výška	Šírka dverná strana	Šírka Bočná stena	PARIS	BERLIN	Základná cena
1200-2000	600-1200	300-1200	PT0179	BT0179	3.159,-
	600-1200	1201-1800	PT017E	BT017E	3.529,-
2001-2200	600-1200	300-1200	PT017F	BT017F	3.813,-
	600-1200	1201-1800	PT017G	BT017G	4.184,-

Rozsah nastavenia = zadaný rozmer - 5mm / + 5mm

Rozsah rozmerov: min. - max.

		
1200-2200	600-1200	300-1800

Varianta vybavenia

Varianta vybavenia voliteľná		Prípl.
Oblúkové madlo	708	146,-
Stropná vzpera	702	206,-
Oblúkové madlo a stropná vzpera	709	353,-
Individuálne madlo z programu HÜPPE (nie vo farbe zlatá lesklá a individuálnych galvanických povrchoch)	704	47,-
Držiak tyče na uterák (strieborná poloslesklá)	T99	189,-
Držiak na uteráky a oblúkové madlo	T08	335,-
Držiak na uteráky a stropná vzpera	T02	395,-
Držiak na uteráky, oblúkové madlo a stropná vzpera	T09	542,-
Držiak na uteráky a individuálne madlo z programu HÜPPE (nie vo farbe zlatá lesklá a individuálnych galvanických povrchoch)	T04	236,-

Farba profilov - Sklo / dekor

Farba základ / vložka			Sklo / dekor		
	Kód farby	Prípl.	bez Anti-Plaque	s Anti-Plaque	
			Kód skla	Prípl.	
Black Edition	123	214,-	číre	321	0,-
individual farby RAL	998	536,-	Karo	311	
individual galvanické povrchy	999	656,-	Sand Plus	315	266,-
Farba základ	Farba profilov	Kód farby	Privatima	373	
Pánty			Zrkadlové sklo	380	416,-
chróm	strieborná lesklá	C			
matný chróm	matný chróm	E			
zlatá lesklá	perleťovo zlatá	G			

Ďalšie sklá / dekory pozri strany O.6 - O.9

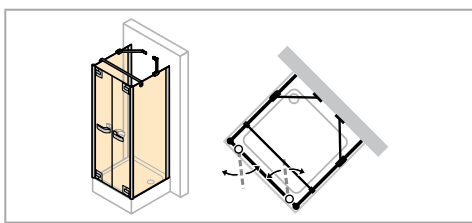
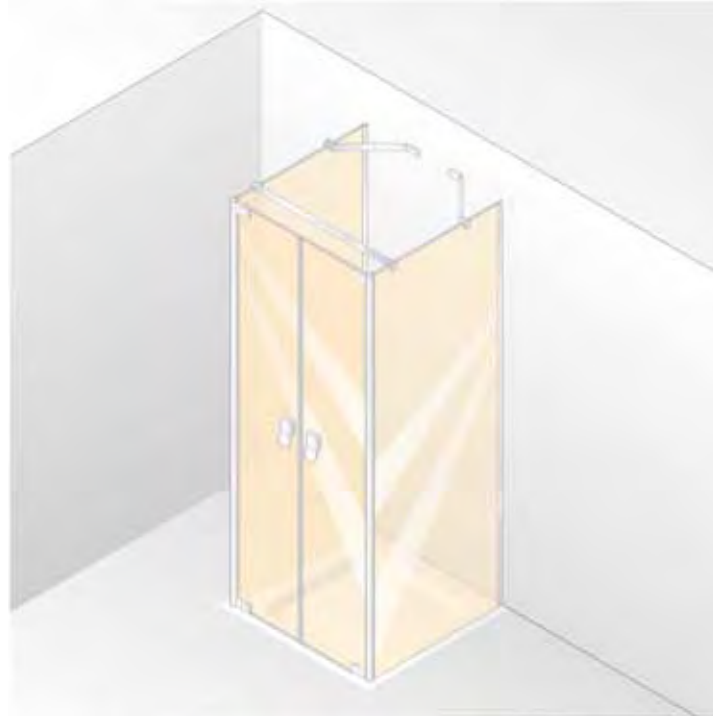
Farba vložka	Kód farby	Prípl.
zlatá lesklá	02	0,-
matný chróm	05	
čierna	23	
biela	55	
chróm	91	

HÜPPE Studio Paris elegance s nástennou lištou 4-uholník

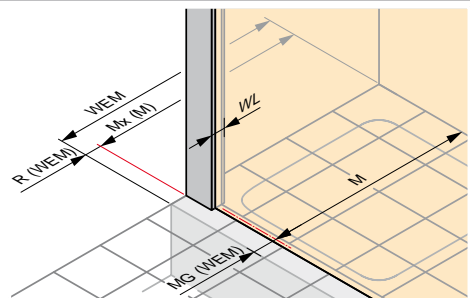
HÜPPE Studio Berlin pure s nástennou lištou 4-uholník

HÜPPE Studio Paris elegance

HÜPPE Studio Berlin pure



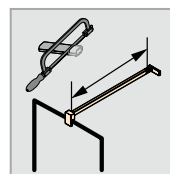
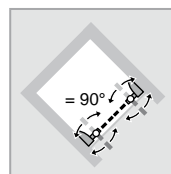
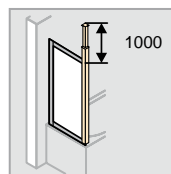
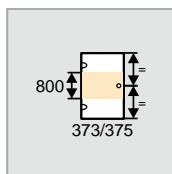
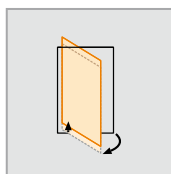
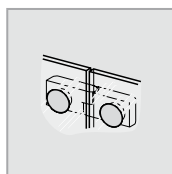

- Ceny vrátane skosení a výrezov.
- Tesniacie lišty s chrómovým vzhľadom.
- Individual galvanické povrchy: inox look, patinovaná mosadz, ušľachtilá mosadz.
- Zrkadlové sklo (380/381): Pri objednávke treba uviesť, ktorý segment má byť zhotovený so zrkadlovým sklom. Pokiaľ to nie je uvedené, bude celý výrobok zhotovený so zrkadlovým sklom.
- Technické informácie pozri kapitola Farby profilov a Sklá / dekory.
- Výška umiestnenia držiaku na uteráky sa môže zvoliť individuálne a musí sa uviesť pri objednávke. Pri chýbajúcom údaji bude držiak na uteráky dodaný vždy v strede skla (výška a šírka).



Rozmery

WL: 31
R: 15
Mx: M+15
MG: 30

WEM = Vstavaný rozmer vaničky (000)
M = Montážny rozmer Stred skla (001)
Prosím uveďte bezpodmienečne pri objednávke.



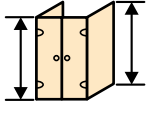
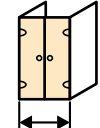
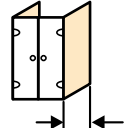
Lietacie dvere s 2 bočnými stenami ako U-kabína

Zhotovenie na mieru

Výška	Šírka dverná strana	Šírka Bočná stena	PARIS	BERLIN	Základná cena
1200-2000	600-1200	300-1200	PT0669	BT0669	4.162,-
	600-1200	1201-1500	PT066E	BT066E	4.533,-
2001-2200	600-1200	300-1200	PT066F	BT066F	4.817,-
	600-1200	1201-1500	PT066G	BT066G	5.188,-

Rozsah nastavenia = zadaný rozmer - 5mm / + 5mm

Rozsah rozmerov: min. - max.

		
1200-2200	600-1200	300-1500

Varianta vybavenia

Varianta vybavenia voliteľná		Prípl.
Oblúkové madlo	708	146,-
Stropná vzpera	702	206,-
Oblúkové madlo a stropná vzpera	709	353,-
Individuálne madlo z programu HÜPPE (nie vo farbe zlatá lesklá a individuálnych galvanických povrchoch)	704	47,-
Držiak tyče na uterák (strieborná polosklá)	T99	189,-
Držiak na uteráky a oblúkové madlo	T08	335,-
Držiak na uteráky a stropná vzpera	T02	395,-
Držiak na uteráky, oblúkové madlo a stropná vzpera	T09	542,-
Držiak na uteráky a individuálne madlo z programu HÜPPE (nie vo farbe zlatá lesklá a individuálnych galvanických povrchoch)	T04	236,-

Farba profilov - Sklo / dekor

Farba základ / vložka			Sklo / dekor		
	Kód farby	Prípl.	bez Anti-Plaque	s Anti-Plaque	
			Kód skla	Prípl.	
Black Edition	123	214,-	číre	321	0,-
individual farby RAL	998	536,-	Karo	311	266,-
individual galvanické povrchy	999	656,-	Sand Plus	315	266,-
Farba základ	Farba profilov	Kód farby	Privatima	373	416,-
Pánty			Zrkadlové sklo	380	416,-
chróm	strieborná lesklá	C			
matný chróm	matný chróm	E			
zlatá lesklá	perleťovo zlatá	G			

Ďalšie sklá / dekory pozri strany O.6 - O.9

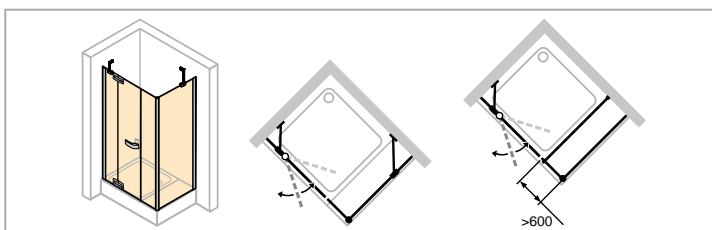
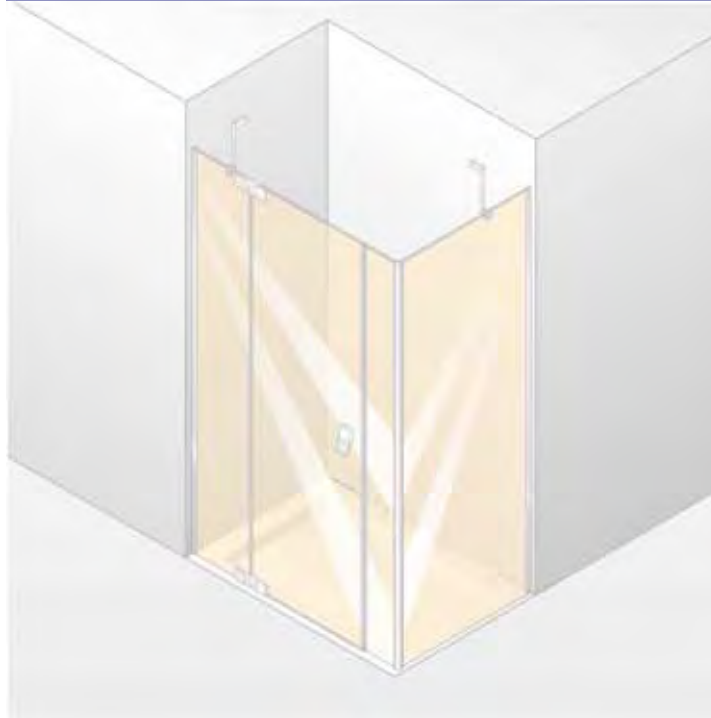
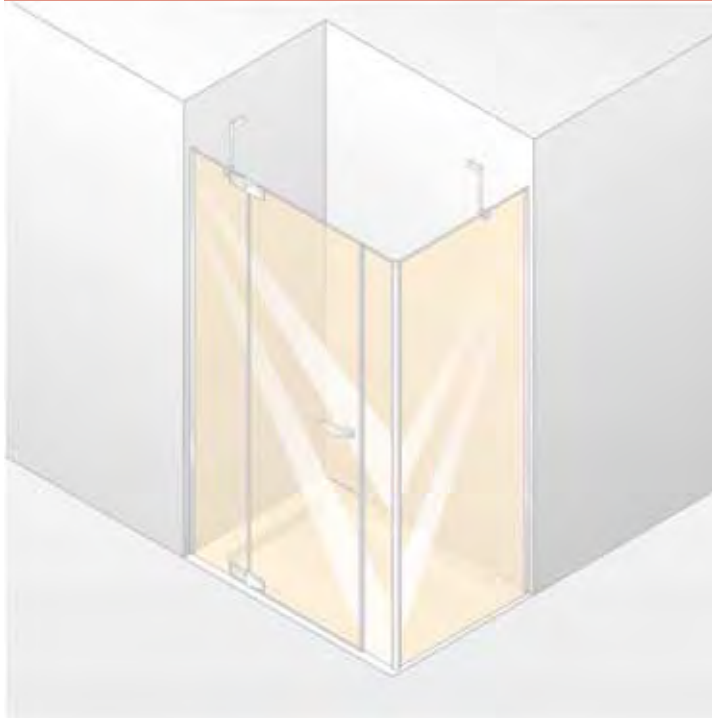
Farba vložka	Kód farby	Prípl.
zlatá lesklá	02	0,-
matný chróm	05	
čierna	23	
biela	55	
chróm	91	

HÜPPE Studio Paris elegance s nástennou lištou 4-uholník

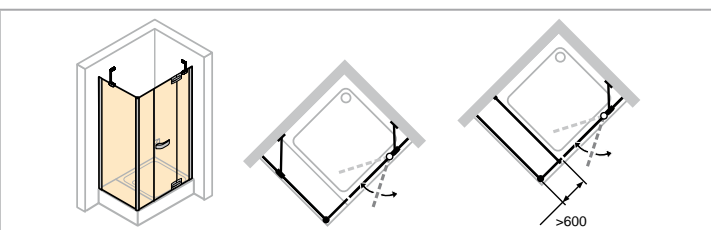
HÜPPE Studio Berlin pure s nástennou lištou 4-uholník

HÜPPE Studio Paris elegance

HÜPPE Studio Berlin pure



Upevnenie vľavo



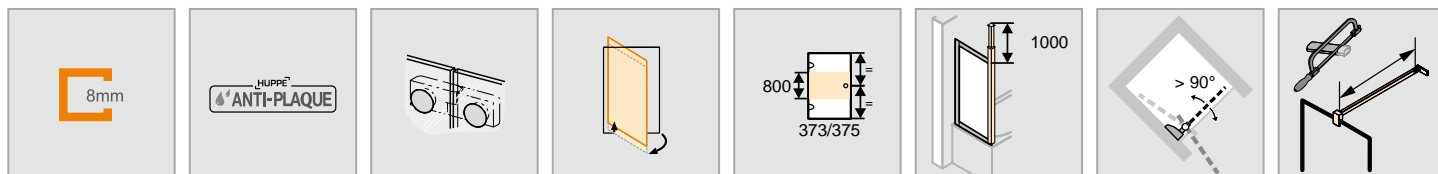
Upevnenie vpravo

- Ceny vrátane skosení a výrezov.
- Tesniacie lišty s chrómovým vzhľadom.
- Pieskované dekory 376/377 Bubbles, 373/375 Privatima a 315/316 Sand Plus sú možné až do šírky 1500mm.
- Individual galvanické povrchy: inox look, patinovaná mosadz, ušľachtilá mosadz.
- Zrkadlové sklo (380/381): Pri objednávke treba uviesť, ktorý segment má byť zhotovený so zrkadlovým sklom. Pokiaľ to nie je uvedené, bude celý výrobok zhotovený so zrkadlovým sklom.
- Technické informácie pozri kapitola Farby profilov a Sklá / dekory.
- Výška umiestnenia držiaku na uteráky sa môže zvoliť individuálne a musí sa uviesť pri objednávke. Pri chýbajúcom údají bude držiak na uteráky dodaný vždy v strede skla (výška a šírka).

Rozmery

WL: 31
R: 15
Mx: M+17
MG: 30

WEM = Vstavaný rozmer vaničky (000)
M = Montážny rozmer Stred skla (001)
Prosím uveďte bezpodmienečne pri objednávke.



Křídlové dveře s pevným segmentem, protisegmentem a bočnou stenou

Zhotovenie na mieru - Upevnenie vľavo

Výška	Šírka dverná strana	Šírka Bočná stena	PARIS	BERLIN	Základná cena
1200-2000	900-1200	300-1200	PT0189	BT0189	3.660,-
	900-1200	1201-1800	PT018E	BT018E	4.031,-
	1201-3300	300-1200			
2001-2200	1201-3300	1201-1800	PT018F	BT018F	4.402,-
	900-1200	300-1200	PT018G	BT018G	4.315,-
	900-1200	1201-1800	PT018H	BT018H	4.686,-
1201-3300	300-1200				
	1201-3300	1201-1800	PT018J	BT018J	5.057,-

Rozsah nastavenia = zadaný rozmer - 5mm / + 5mm

Zhotovenie na mieru - Upevnenie vpravo

Výška	Šírka dverná strana	Šírka Bočná stena	PARIS	BERLIN	Základná cena
1200-2000	900-1200	300-1200	PT0199	BT0199	3.660,-
	900-1200	1201-1800	PT019E	BT019E	4.031,-
	1201-3300	300-1200			
2001-2200	1201-3300	1201-1800	PT019F	BT019F	4.402,-
	900-1200	300-1200	PT019G	BT019G	4.315,-
	900-1200	1201-1800	PT019H	BT019H	4.686,-
1201-3300	300-1200				
	1201-3300	1201-1800	PT019J	BT019J	5.057,-

Rozsah nastavenia = zadaný rozmer - 5mm / + 5mm

Rozsah rozmerov: min. - max.

1200-2200	900-3300	300-1800	200-600	max. 900	116-1800

Varianta vybavenia

Varianta vybavenia voliteľná		Prípl.
Oblúkové madlo	708	146,-
Stropná vzpera	702	206,-
Oblúkové madlo a stropná vzpera	709	353,-
Individuálne madlo z programu HÜPPE (nie vo farbe zlatá lesklá a individuálnych galvanických povrchoch)	704	47,-
Držiak tyče na uterák (strieborná poloslesklá)	T99	189,-
Držiak na uteráky a oblúkové madlo	T08	335,-
Držiak na uteráky a stropná vzpera	T02	395,-
Držiak na uteráky, oblúkové madlo a stropná vzpera	T09	542,-
Držiak na uteráky a individuálne madlo z programu HÜPPE (nie vo farbe zlatá lesklá a individuálnych galvanických povrchoch)	T04	236,-

Farba profilov - Sklo / dekor

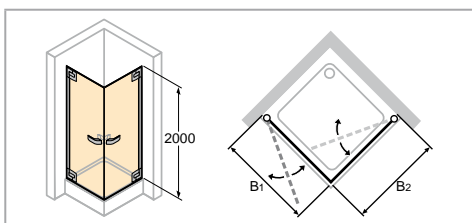
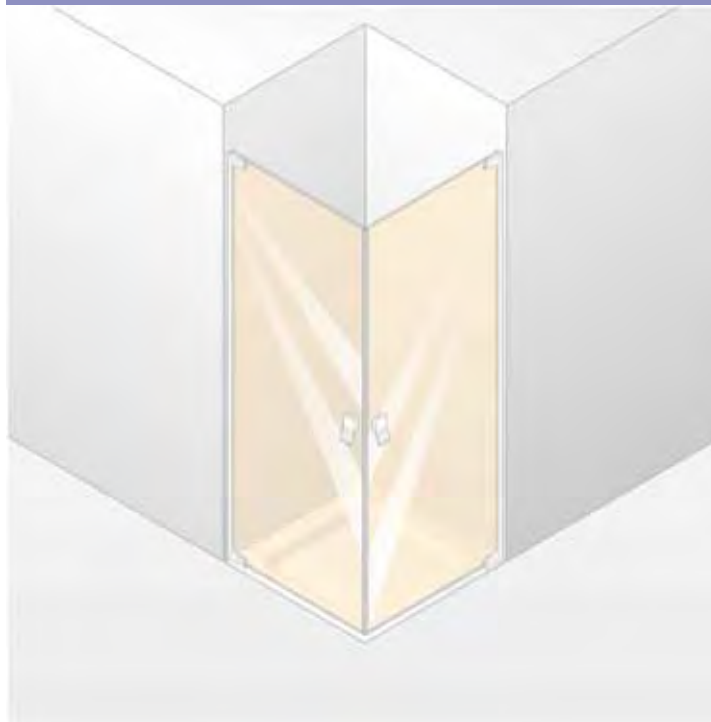
Farba základ / vložka	Kód farby	Prípl.	Sklo / dekor	bez Anti-Plaque Kód skla	Prípl.	s Anti-Plaque Kód skla	Prípl.
Black Edition	123	214,-	číre	321	0,-	322	0,-
individual farby RAL	998	536,-	Karo	311	266,-	312	266,-
individual galvanické povrchy	999	656,-	Sand Plus	315		316	
Farba základ	Farba profilov	Kód farby	Privatima	373		375	
Pánty			Zrkadlové sklo	380	416,-	381	416,-
chróm	strieborná lesklá	C	Ďalšie sklá / dekory pozri strany O.6 - O.9				
matný chróm	matný chróm	E					
zlatá lesklá	perleťovo zlatá	G					
Farba vložka	Kód farby	Prípl.					
zlatá lesklá	02	0,-					
matný chróm	05						
čierna	23						
biela	55						
chróm	91						

HÜPPE Studio Paris elegance s nástennou lištou 4-uholník

HÜPPE Studio Berlin pure s nástennou lištou 4-uholník

HÜPPE Studio Paris elegance

HÜPPE Studio Berlin pure

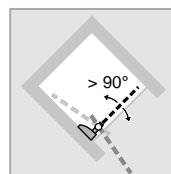
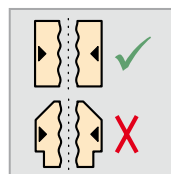
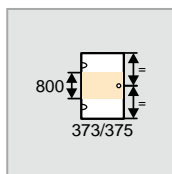
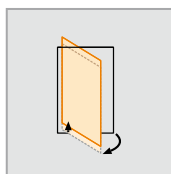
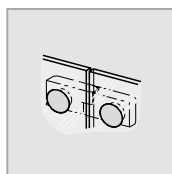



- Tesniacie lišty s chrómovým vzhľadom.
- Individual galvanické povrchy: inox look, patinovaná mosadz, ušľachtilá mosadz.
- Zrkadlové sklo (380/381): Pri objednávke treba uviesť, ktorý segment má byť zhotovený so zrkadlovým sklom. Pokiaľ to nie je uvedené, bude celý výrobok zhotovený so zrkadlovým sklom.
- Technické informácie pozri kapitola Farby profilov a Sklá / dekory.

Rozmery

WL: 33
R: 13
Mx: M+17
MG: 30

WEM = Vstavaný rozmer vaničky (000)
M = Montážny rozmer Stred skla (001)
Prosím uveďte bezpodmienečne pri objednávke.



HÜPPE Studio Paris elegance s nástennou lištou 4-uholník

HÜPPE Studio Berlin pure s nástennou lištou 4-uholník

Křídlové dveře rohový vstup

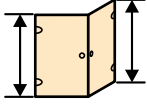
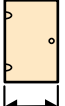
Výška	Typ B1/B2	WEM B1	WEM B2	M (Střed skla) B1	M (Střed skla) B2	Šířka vstupu	PARIS	BERLIN	Základná cena
2000	800x800	790-800	790-800	760-770	760-770	974	PT0301	BT0301	2.907,-
	900x900	890-900	890-900	860-870	860-870	1115	PT0302	BT0302	
	1000x1000	990-1000	990-1000	960-970	960-970	1256	PT0303	BT0303	

Zhotovenie na mieru

Výška	Šířka	PARIS	BERLIN	Základná cena
1200-2000	500-1000	PT0309	BT0309	2.907,-
2001-2200	500-900	PT030E	BT030E	3.562,-

Rozsah nastavenia = zadaný rozmer - 5mm / + 5mm

Rozsah rozmerov: min. - max.

	
1200-2000	500-1000
2001-2200	500-900

Varianta vybavenia

Varianta vybavenia voliteľná		Prípl.
Oblúkové madlo	708	146,-
Individuálne madlo z programu HÜPPE (nie vo farbe zlatá lesklá a individuálnych galvanických povrchoch)	704	47,-

Farba profilov - Sklo / dekor

Farba základ / vložka	Kód farby	Prípl.	Sklo / dekor	bez Anti-Plaque		s Anti-Plaque	
				Kód skla	Prípl.	Kód skla	Prípl.
Black Edition	123	214,-	číre	321	0,-	322	0,-
individual farby RAL	998	536,-	Karo	311		312	
individual galvanické povrchy	999	656,-	Sand Plus	315	266,-	316	266,-
			Privatima	373		375	
			Zrkadlové sklo	380	416,-	381	416,-

Ďalšie sklá / deky pozri strany O.6 - O.9

Farba základ / vložka	Kód farby	Prípl.
zlatá lesklá	02	0,-
matný chróm	05	
čierna	23	
biela	55	
chróm	91	

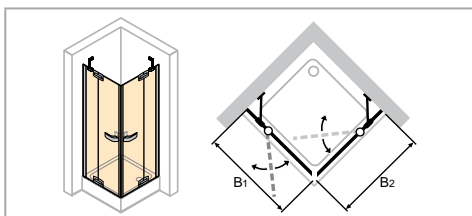
HÜPPE Studio Paris elegance s nástennou lištou 4-uholník

HÜPPE Studio Berlin pure s nástennou lištou 4-uholník

HÜPPE Studio Paris elegance

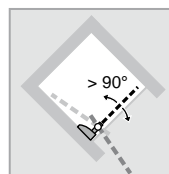
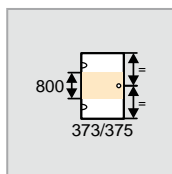
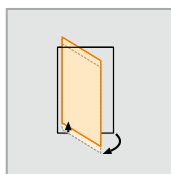
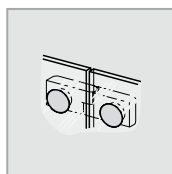



HÜPPE Studio Berlin pure



- Ceny vrátane skosení a výrezov.
- Tesniacie lišty s chrómovým vzhľadom.
- Individual galvanické povrchy: inox look, patinovaná mosadz, ušľachtilá mosadz.
- Zrkadlové sklo (380/381): Pri objednávke treba uviesť, ktorý segment má byť zhotovený so zrkadlovým sklom. Pokiaľ to nie je uvedené, bude celý výrobok zhotovený so zrkadlovým sklom.
- Technické informácie pozri kapitola Farby profilov a Sklá / dekory.

	Rozmery
	WL: 31 R: 15 Mx: M+17 MG: 30
WEM = Vstavaný rozmer vaničky (000) M = Montážny rozmer Stred skla (001) Prosím uveďte bezpodmienečne pri objednávke.	



Křídlové dveře s pevnými segmentami rohový vstup

Zhotovenie na mieru

Výška	Šírka B1/B2	Šírka pevného segmentu	PARIS	BERLIN	Základná cena
1200-2000	700-1200	200-600	PT0329	BT0329	3.660,-
	1201-1500	200-600	PT032E	BT032E	4.031,-
2001-2200	700-1200	200-600	PT032F	BT032F	4.315,-
	1201-1500	200-600	PT032G	BT032G	4.686,-

Rozsah nastavenia = zadaný rozmer - 5mm / + 5mm

Rozsah rozmerov: min. - max.

1200-2000	700-1500	200-600	max. 1000	
2001-2200	700-1500	200-600	max. 900	

Varianta vybavenia

Varianta vybavenia voliteľná		Prípl.
Oblúkové madlo	708	146,-
Individuálne madlo z programu HÜPPE (nie vo farbe zlatá lesklá a individuálnych galvanických povrchoch)	704	47,-

Farba profilov - Sklo / dekor

Farba základ / vložka	Kód farby	Prípl.	Sklo / dekor	bez Anti-Plaque		s Anti-Plaque	
				Kód skla	Prípl.	Kód skla	Prípl.
Black Edition	123	214,-	číre	321	0,-	322	0,-
individual farby RAL	998	536,-	Karo	311		312	
individual galvanické povrchy	999	656,-	Sand Plus	315	266,-	316	266,-
Farba základ	Farba profilov	Kód farby	Privatima	373		375	
Pánty			Zrkadlové sklo	380	416,-	381	416,-
chróm	strieborná lesklá	C					
matný chróm	matný chróm	E					
zlatá lesklá	perleťovo zlatá	G					

Ďalšie sklá / dekoky pozri strany O.6 - O.9

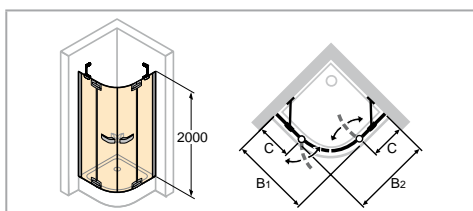
Farba vložka	Kód farby	Prípl.
zlatá lesklá	02	0,-
matný chróm	05	
čierna	23	
biela	55	
chróm	91	

HÜPPE Studio Paris elegance s nástennou lištou 1/4-kruh
HÜPPE Studio Berlin pure s nástennou lištou 1/4-kruh

HÜPPE Studio Paris elegance

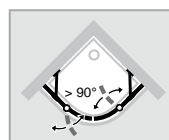
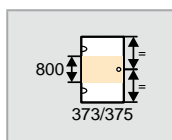
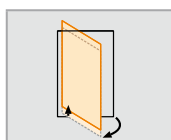



HÜPPE Studio Berlin pure



- Ceny vrátane skosení a výrezov.
- Tesniacie lišty s chrómovým vzhľadom.
- Individual galvanické povrchy: inox look, patinovaná mosadz, ušľachtilá mosadz.

	Rozmery
	WL: 31 R: 15 Mx: M+15 MG: 30
WEM = Vstavaný rozmer vaničky (000) M = Montážny rozmer Stred skla (001) Prosím uveďte bezpodmienečne pri objednávke.	



HÜPPE Studio Paris elegance s nástennou lištou 1/4-kruh

HÜPPE Studio Berlin pure s nástennou lištou 1/4-kruh

2-krídlové dvere s pevnými segmentami

Výška	Typ B1/B2	oblasť otvárania (mimo vaničky)	WEM	M (Stred skla)	C	Šírka vstupu	Rádus	PARIS	BERLIN	Základná cena
2000	900 x 900	470	890-900	860-870	280-290	800	500	PT2320	BT2320	3.660,-
	1000 x 1000	470	990-1000	960-970	380-390	800	500	PT2330	BT2330	
	900 x 900	509	890-900	860-870	230-240	870	550	PT2520	BT2520	
	1000 x 1000	509	990-1000	960-970	330-340	870	550	PT2530	BT2530	

Zhotovenie na mieru

Výška	Šírka B1	Šírka B2	Rádus	PARIS	BERLIN	Základná cena
2000	900-1200	900-1200	500	PT2009	BT2009	3.660,-
	900-1200	900-1200	550	PT2209	BT2209	

Rozsah nastavenia = zadaný rozmer - 5mm / + 5mm

Rozsah rozmerov: min. - max.

2000	200-600	900-1200	900-1200	200-600

Farba profilov - Sklo / dekor

Farba základ / vložka	Kód farby	Prípl.
Black Edition	123	214,-
individual farby RAL	998	536,-
individual galvanické povrchy	999	656,-

Farba základ	Farba profilov	Kód farby	Prípl.
Pánty			
chróm	strieborná lesklá	C	0,-
matný chróm	matný chróm	E	
zlatá lesklá	perleťovo zlatá	G	242,-

Farba vložka	Kód farby	Prípl.
zlatá lesklá	02	0,-
matný chróm	05	
čierna	23	
biela	55	
chróm	91	

Sklo / dekor	bez Anti-Plaque		s Anti-Plaque	
	Kód skla	Prípl.	Kód skla	Prípl.
číre	321	0,-	322	0,-
Karo	311	266,-	312	266,-
Sand Plus	315		316	
Privatima	373		375	

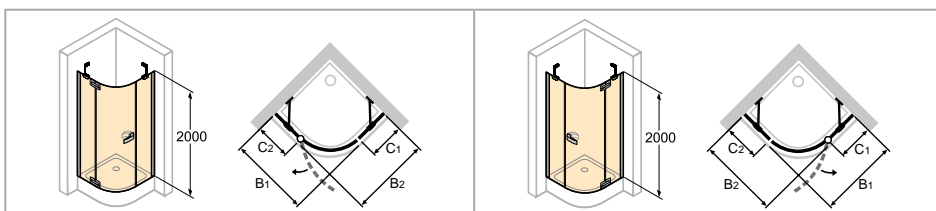
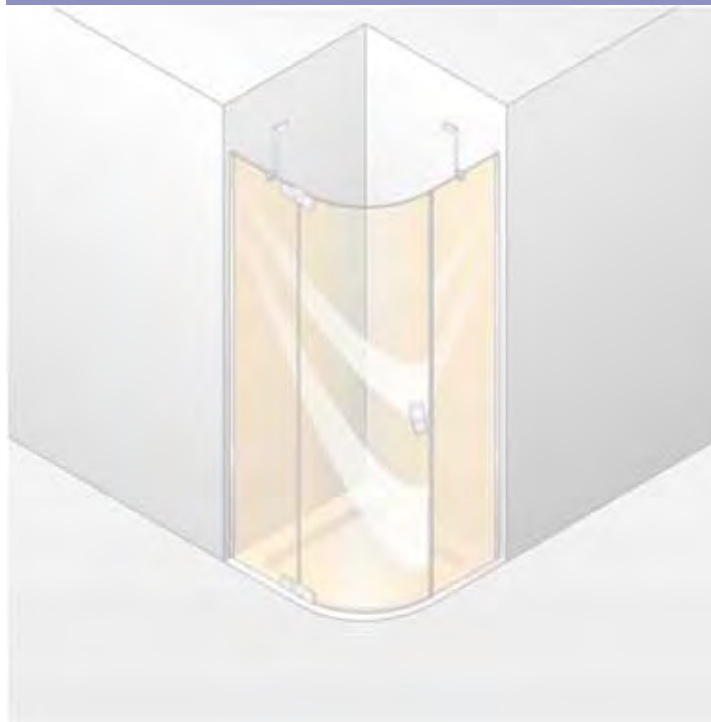
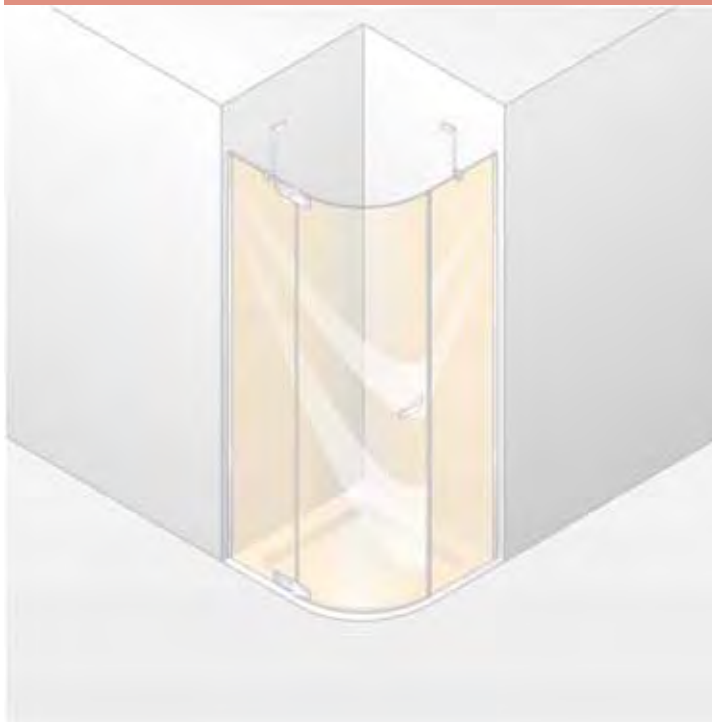
Ďalšie sklá / dekory pozri strany O.6 - O.9

HÜPPE Studio Paris elegance s nástennou lištou 1/4-kruh

HÜPPE Studio Berlin pure s nástennou lištou 1/4-kruh

HÜPPE Studio Paris elegance

HÜPPE Studio Berlin pure



Upevnenie vľavo

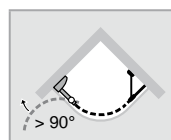
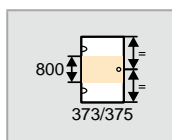
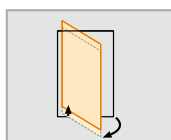
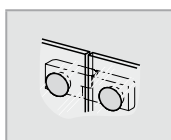

Upevnenie vpravo

- Ceny vrátane skosení a výrezov.
- Tesniacie lišty s chrómovým vzhľadom.
- Pieskové dekory 376/377 Bubbles, 373/375 Privatima a 315/316 Sand Plus sú možné až do šírky 1500mm.
- Individual galvanické povrchy: inox look, patinovaná mosadz, ušľachtilá mosadz.
- Pevný segment na strane pántov dverí sa montuje do šikmej polohy - hore s odklonom 5mm smerom von od zvislého smeru.

Rozmery

WL: 31
R: 15
Mx: M+15
MG: 30

WEM = Vstavaný rozmer vaničky (000)
M = Montážny rozmer Stred skla (001)
Prosím uveďte bezpodmienečne pri objednávke.



HÜPPE Studio Paris elegance s nástennou lištou 1/4-kruh

HÜPPE Studio Berlin pure s nástennou lištou 1/4-kruh

1-krídlové dvere s pevnými segmentami

Upevnenie vľavo

Výška	Typ B1/B2	oblasť otvárania (mimo vaničky)	WEM	M (Stred skla)	C2	C1	Šírka vstupu	Rádus	PARIS	BERLIN	Základná cena
2000	900 x 900	755	890-900	860-870	250-260	390-400	750	500	PT1020	BT1020	3.159,-
	1000 x 1000	755	990-1000	960-970	350-360	490-500	750	500	PT1030	BT1030	
	900 x 900	825	890-900	860-870	202-212	342-352	810	550	PT1220	BT1220	
	1000 x 1000	825	990-1000	960-970	302-312	442-452	810	550	PT1230	BT1230	

Zhotovenie na mieru - Upevnenie vľavo

Výška	Šírka B1	Šírka B2	Šírka protisegmentu	Rádus	PARIS	BERLIN	Základná cena
2000	900-1000	900-1000	200-600	500	PT1009	BT1009	3.159,-
	900-1000	900-1000	601-1800	500	PT100E	BT100E	3.529,-
	900-1000	900-1000	200-600	550	PT1209	BT1209	3.159,-
	900-1000	900-1000	601-1800	550	PT120E	BT120E	3.529,-

Rozsah nastavenia = zadaný rozmer - 5mm / + 5mm

Upevnenie vpravo

Výška	Typ B1/B2	oblasť otvárania (mimo vaničky)	WEM	M (Stred skla)	C2	C1	Šírka vstupu	Rádus	PARIS	BERLIN	Základná cena
2000	900 x 900	755	890-900	860-870	390-400	250-260	750	500	PT1520	BT1520	3.159,-
	1000 x 1000	755	990-1000	960-970	490-500	350-360	750	500	PT1530	BT1530	
	900 x 900	825	890-900	860-870	342-352	202-212	810	550	PT1720	BT1720	
	1000 x 1000	825	990-1000	960-970	442-452	302-312	810	550	PT1730	BT1730	

Zhotovenie na mieru - Upevnenie vpravo

Výška	Šírka B1	Šírka B2	Šírka protisegmentu	Rádus	PARIS	BERLIN	Základná cena
2000	900-1000	900-1000	200-600	500	PT1509	BT1509	3.159,-
	900-1000	900-1000	601-1800	500	PT150E	BT150E	3.529,-
	900-1000	900-1000	200-600	550	PT1709	BT1709	3.159,-
	900-1000	900-1000	601-1800	550	PT170E	BT170E	3.529,-

Rozsah nastavenia = zadaný rozmer - 5mm / + 5mm

Rozsah rozmerov: min. - max.

2000	200-600	900-1000	900-1000	200-1800

Farba profilov - Sklo / dekor

Farba základ / vložka	Kód farby	Prípl.
Black Edition	123	214,-
individual farby RAL	998	536,-
individual galvanické povrchy	999	656,-

Farba základ	Farba profilov	Kód farby	Prípl.
Pánty			
chróm	strieborná lesklá	C	0,-
matný chróm	matný chróm	E	
zlatá lesklá	perleťovo zlatá	G	

Farba vložka	Kód farby	Prípl.
zlatá lesklá	02	0,-
matný chróm	05	
čierna	23	
biela	55	
chróm	91	

Sklo / dekor	bez Anti-Plaque		s Anti-Plaque	
	Kód skla	Prípl.	Kód skla	Prípl.
číre	321	0,-	322	0,-
Karo	311	266,-	312	266,-
Sand Plus	315		316	
Privatima	373		375	

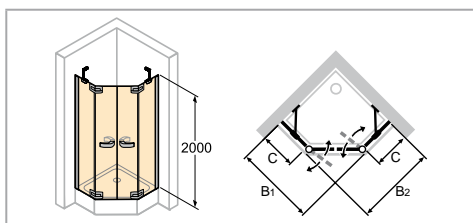
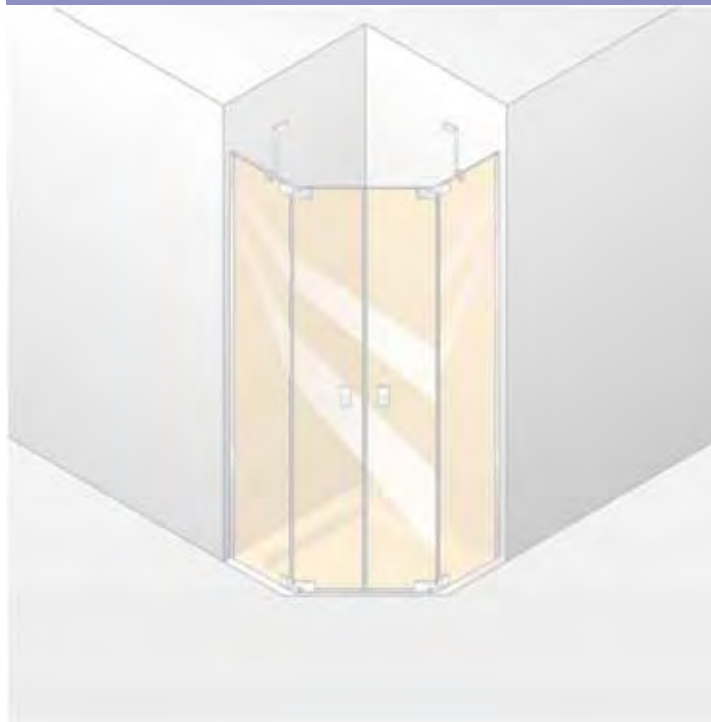
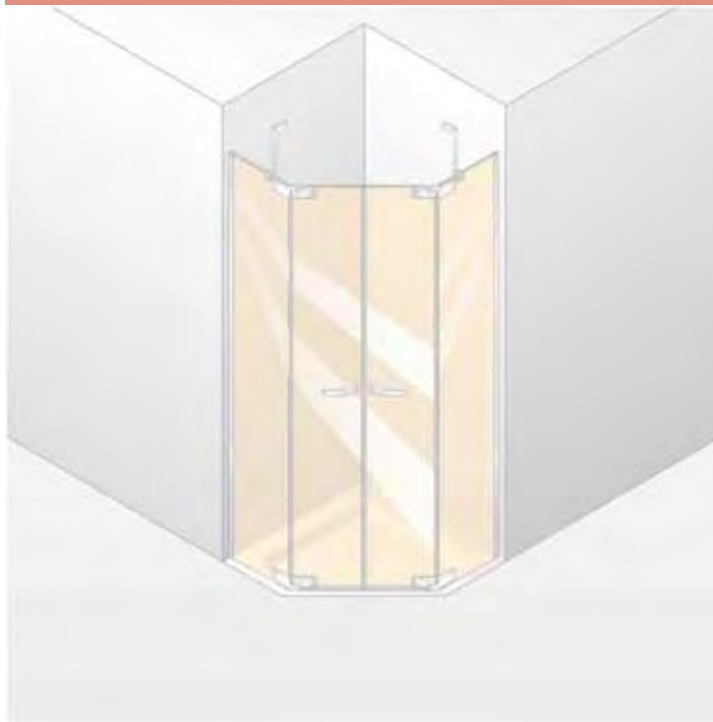
Ďalšie sklá / dekory pozri strany O.6 - O.9

HÜPPE Studio Paris elegance s nástennou lištou 5-uholník

HÜPPE Studio Berlin pure s nástennou lištou 5-uholník

HÜPPE Studio Paris elegance

HÜPPE Studio Berlin pure

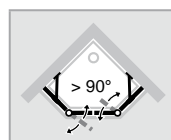
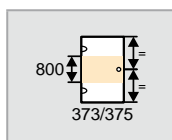
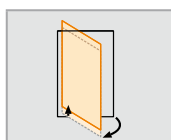



- Ceny vrátane skosení a výrezov.
- Tesniacie lišty s chrómovým vzhľadom.
- Individual galvanické povrchy: inox look, patinovaná mosadz, ušľachtilá mosadz.

Rozmery

WL:	31
R:	15
Mx:	M+15
MG:	30

WEM = Vstavaný rozmer vaničky (000)
M = Montážny rozmer Stred skla (001)
Prosím uveďte bezpodmienečne pri objednávke.



2-krídlové dvere s pevnými segmentami

Výška	Typ B1/B2	WEM	M (Stred skla)	oblasť otvárania (mimo vaničky)	C	Šírka vstupu	PARIS	BERLIN	Základná cena
2000	900 x 900	890-900	860-870	283	441-431	555	PT5020	BT5020	3.660,-
	1000 x 1000	990-1000	960-970	433	491-481	626	PT5030	BT5030	

Zhotovenie na mieru

Výška	Šírka B1	Šírka B2	PARIS	BERLIN	Základná cena
1200-2000	700-1870	700-1870	PT5009	BT5009	3.660,-
2001-2200	700-1870	700-1870	PT500E	BT500E	4.315,-

Rozsah nastavenia = zadaný rozmer - 5mm / + 5mm

Rozsah rozmerov: min. - max.

1200-2200	200-600	700-1870	700-1870	200-600

Varianta vybavenia

Varianta vybavenia voliteľná		Prípl.
Oblúkové madlo	708	146,-
Individuálne madlo z programu HÜPPE (nie vo farbe zlatá lesklá a individuálnych galvanických povrchoch)	704	47,-

Farba profilov - Sklo / dekor

Farba základ / vložka	Kód farby	Prípl.	Sklo / dekor	bez Anti-Plaque		s Anti-Plaque	
				Kód skla	Prípl.	Kód skla	Prípl.
Black Edition	123	214,-	číre	321	0,-	322	0,-
individual farby RAL	998	536,-	Karo	311	266,-	312	266,-
individual galvanické povrchy	999	656,-	Sand Plus	315		316	
			Privatima	373		375	

Farba základ	Farba profilov	Kód farby	Prípl.
Pány			
chróm	strieborná lesklá	C	0,-
matný chróm	matný chróm	E	
zlatá lesklá	perleťovo zlatá	G	242,-

Farba vložka	Kód farby	Prípl.
zlatá lesklá	02	0,-
matný chróm	05	
čierna	23	
biela	55	
chróm	91	

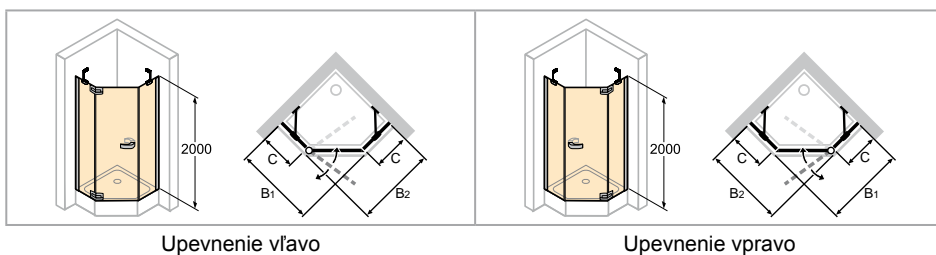
Ďalšie sklá / dekory pozri strany O.6 - O.9

HÜPPE Studio Paris elegance s nástennou lištou 5-uholník
HÜPPE Studio Berlin pure s nástennou lištou 5-uholník

HÜPPE Studio Paris elegance



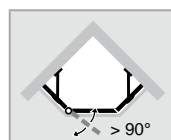
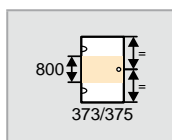
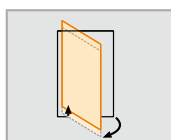

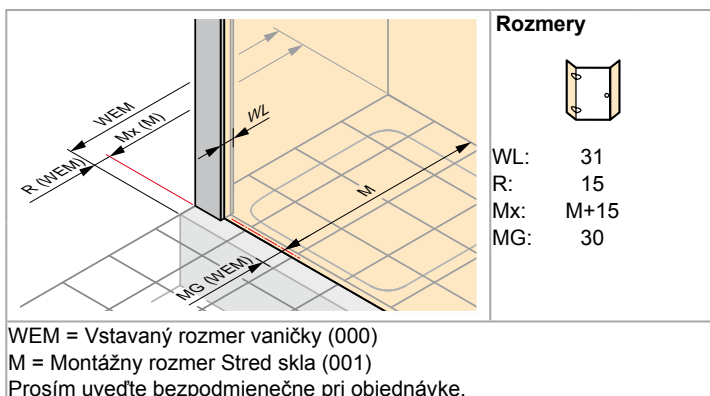
HÜPPE Studio Berlin pure



Upevnenie vľavo

Upevnenie vpravo

- Ceny vrátane skosení a výrezov.
- Tesniacie lišty s chrómovým vzhľadom.
- Pieskované dekory 376/377 Bubbles, 373/375 Privatima a 315/316 Sand Plus sú možné až do šírky 1500mm.
- Individual galvanické povrchy: inox look, patinovaná mosadz, ušľachtilá mosadz.



1-krídlové dvere s pevnými segmentami

Upevnenie vľavo

Výška	Typ B1/B2	WEM	M (Stred skla)	oblasť otvárania (mimo vaničky)	C	Šírka vstupu	PARIS	BERLIN	Základná cena
2000	900 x 900	890-900	860-870	585	441-431	580	PT4020	BT4020	3.159,-
	1000 x 1000	990-1000	960-970	655	491-481	651	PT4030	BT4030	

Zhotovenie na mieru - Upevnenie vľavo

Výška	Šírka B1	Šírka B2	Šírka protisegmentu	PARIS	BERLIN	Základná cena
1200-2000	700-1230	700-2430	116-600	PT4009	BT4009	3.159,-
	700-1230	700-2430	601-1800	PT400E	BT400E	3.529,-
2001-2200	700-1230	700-2430	116-600	PT400F	BT400F	3.813,-
	700-1230	700-2430	601-1800	PT400G	BT400G	4.184,-

Rozsah nastavenia = zadaný rozmer - 5mm / + 5mm

Upevnenie vpravo

Výška	Typ B1/B2	WEM	M (Stred skla)	oblasť otvárania (mimo vaničky)	C	Šírka vstupu	PARIS	BERLIN	Základná cena
2000	900 x 900	890-900	860-870	585	441-431	580	PT4520	BT4520	3.159,-
	1000 x 1000	990-1000	960-970	655	491-481	651	PT4530	BT4530	

Zhotovenie na mieru - Upevnenie vpravo

Výška	Šírka B1	Šírka B2	Šírka protisegmentu	PARIS	BERLIN	Základná cena
1200-2000	700-1230	700-2430	116-600	PT4509	BT4509	3.159,-
	700-1230	700-2430	601-1800	PT450E	BT450E	3.529,-
2001-2200	700-1230	700-2430	116-600	PT450F	BT450F	3.813,-
	700-1230	700-2430	601-1800	PT450G	BT450G	4.184,-

Rozsah nastavenia = zadaný rozmer - 5mm / + 5mm

Rozsah rozmerov: min. - max.

1200-2200	700-1230	700-2430	200-600	116-1800

Varianta vybavenia

Varianta vybavenia voliteľná		Prípl.
Oblúkové madlo	708	146,-
Individuálne madlo z programu HÜPPE (nie vo farbe zlatá lesklá a individuálnych galvanických povrchoch)	704	47,-

Farba profilov - Sklo / dekor

Farba základ / vložka	Kód farby	Prípl.	Sklo / dekor	bez Anti-Plaque		s Anti-Plaque	
				Kód skla	Prípl.	Kód skla	Prípl.
Black Edition	123	214,-	číre	321	0,-	322	0,-
individual farby RAL	998	536,-	Karo	311	266,-	312	266,-
individual galvanické povrchy	999	656,-	Sand Plus	315		316	
			Privatima	373		375	

Farba základ	Farba profilov	Kód farby	Prípl.
Pány			
chróm	strieborná lesklá	C	0,-
matný chróm	matný chróm	E	
zlatá lesklá	perleťovo zlatá	G	

Farba vložka	Kód farby	Prípl.
zlatá lesklá	02	0,-
matný chróm	05	
čierna	23	
biela	55	
chróm	91	

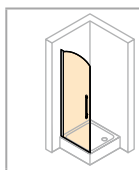
Ďalšie sklá / dekory pozri strany O.6 - O.9

HÜPPE Victorian - Prehľad modelov - Základná cena

HÜPPE Design victorian

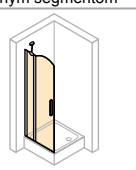
4-uholník

Krídlové dvere



P.8-P.9

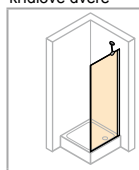
Krídlové dvere s
pevným segmentom



796,-

P.10-P.11

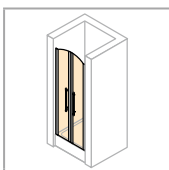
Bočná stena pre
krídlové dvere



589,-

P.12-P.13

Lietacie dvere do niky

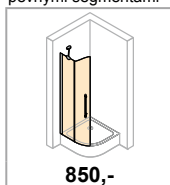


822,-

P.14-P.15

1/4-kruh

2-krídlové dvere s
pevnými segmentami

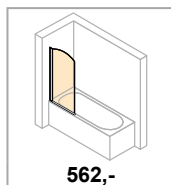


850,-

P.16-P.17

Vaňové zásteny

1-dielna




562,-

P.18-P.19

HÜPPE Enjoy victorian

4-uholník

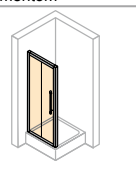
Posuvné dvere rohový
vstup 2-dielny



1.733,-

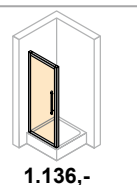
P.24-P.25

Posuvné dvere
1-dielne s pevným
segmentom



P.26-P.27

Krídlové dvere



1.136,-

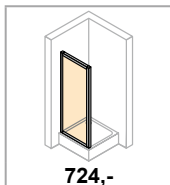
P.28-P.29

Krídlové dvere s
pevným segmentom



P.30-P.31

Bočná stena




724,-

P.32-P.33

1/4-kruh

Posuvné dvere

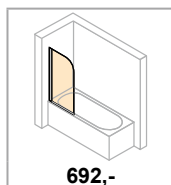


1.733,-

P.34-P.35

Vaňové zásteny

1-dielna



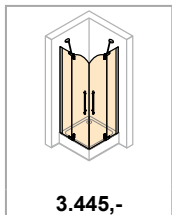
692,-

P.36-P.37

HÜPPE Studio victorian

4-uholník

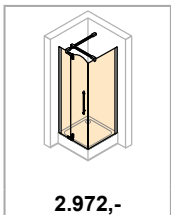
Krídlové dvere s
pevnými segmentami
rohový vstup



3.445,-

P.42-P.43

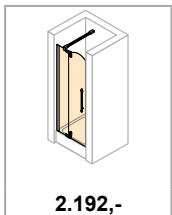
Krídlové dvere s
pevným segmentom a
božnou stenou



2.972,-

P.44-P.45

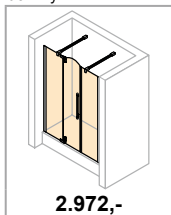
Krídlové dvere s
pevným segmentom
do niky



2.192,-

P.46-P.47

Krídlové dvere s
pevným segmentom
a protisegmentom
do niky

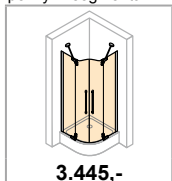


2.972,-

P.48-P.49

1/4-kruh

2-krídlové dvere s
pevnými segmentami

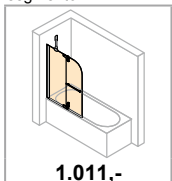


3.445,-

P.50-P.51

Vaňové zásteny

1-dielna s pevným
segmentom



1.011,-

P.52-P.53





VICTORIAN

Svet designu VICTORIAN je reprezentatívny a presvedčivý. Čerpá z bohatej ponuky historických ornamentov. Kamenári, umelecký kováči a sochári celé generácie vylepšovali a zdokonaľovali svoje majstrovské umelecké remeslo.

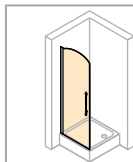


HÜPPE Design victorian



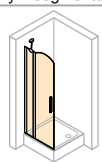
4-uholník

Krídlové dvere



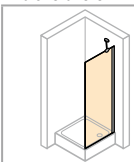
P.8-P.9

Krídlové dvere s
pevným segmentom



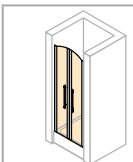
P.10-P.11

Bočná stena pre
krídlové dvere



P.12-P.13

Lietacie dvere do niky



P.14-P.15

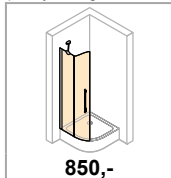
796,-

589,-

822,-

1/4-kruh

2-krídlové dvere s
pevnými segmentami

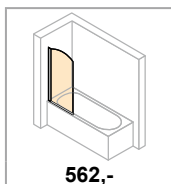


850,-

P.16-P.17

Vaňové zásteny

1-dielna



562,-

P.18-P.19

HÜPPE Design victorian

V ponuke v 12 exkluzívnych variantách skiel a dekorov



Clear Imperial / Clear Imperial Anti-Plaque



Frozen Imperial / Frozen Imperial Anti-Plaque



Clear Grace / Clear Grace Anti-Plaque



Frozen Grace / Frozen Grace Anti-Plaque



Číre / Číre Anti-Plaque



Sand Plus / Sand Plus Anti-Plaque

Detaily výrobku



Madlo HÜPPE Design victorian

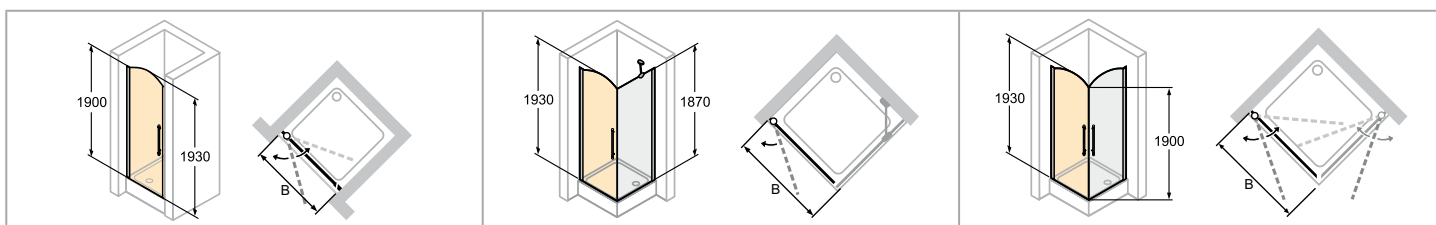


Výkonný zdvíhací / spúšťací mechanizmus zdvíha dvere pri otvárání o 5mm a tým zabraňuje obrusovaniu tesniacich profilov na podlahe (podobne ako na obrázku)



Všetky modely HÜPPE Design možno voliteľne montovať s prahovou lištou pre optimálnu tesnosť alebo bez prahovej lišty pre bezbariérový vstup

HÜPPE Design victorian 4-uholník



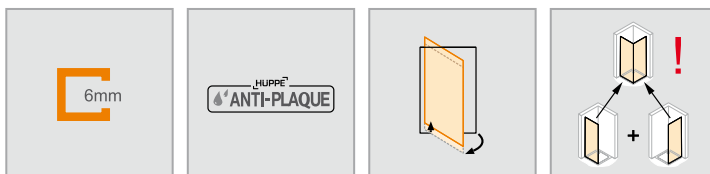
STN =
ST + doplnková sada pre niku

STS = ST + SW

STE = 2 x ST

! Pre krídlové dvere do niky je potrebná „Doplnková sada pre niku“.

	<p>Rozmery</p> <p>WL: 28 R: 15 Mx: M+15 MG: 30</p>
<p>WEM = Vstavaný rozmer vaničky (000) M = Montážny rozmer Stred skla (001) Prosím uveďte bezpodmienečne pri objednávke.</p>	



Křídlové dveře

Upevnenie vľavo

Výška	Typ	WEM STN	WEM STS/STE	M (stred skla) STN	M (stred skla) STS/STE	Šírka vstupu STN/STS	Šírka vstupu STE	Číslo výrobku	Základná cena
1930	800	785-815	785-800	785-815	755-770	685	960	DV0101	796,-
	900	885-915	885-900	885-915	855-870	785	1100	DV0102	
	1000	985-1015	985-1000	985-1015	955-970	885	1242	DV0103	835,-

POZOR: kompletný rohový vstup sa skladá z dvoch obj. čísiel.

Upevnenie vpravo

Výška	Typ	WEM STN	WEM STS/STE	M (stred skla) STN	M (stred skla) STS/STE	Šírka vstupu STN/STS	Šírka vstupu STE	Číslo výrobku	Základná cena
1930	800	785-815	785-800	785-815	755-770	685	960	DV0201	796,-
	900	885-915	885-900	885-915	855-870	785	1100	DV0202	
	1000	985-1015	985-1000	985-1015	955-970	885	1242	DV0203	835,-

POZOR: kompletný rohový vstup sa skladá z dvoch obj. čísiel.

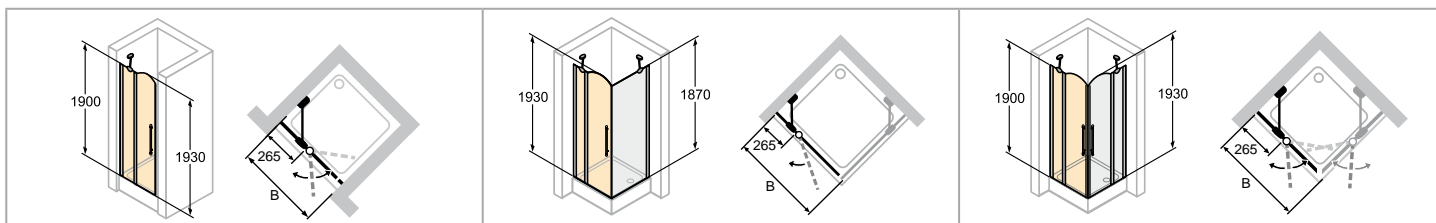
Naviac

Výška		Číslo výrobku	Cena
1900	Doplňková sada pre niku	8E2601	113,-

Farba profilov - Sklo / dekor

Farba profilov	Kód farby	Prípl.	Sklo / dekor	bez Anti-Plaque		s Anti-Plaque	
				Kód skla	Prípl.	Kód skla	Prípl.
strieborná lesklá	092	0,-	číre	321	0,-	322	73,-
			Sand Plus	315	133,-	316	206,-
			Clear Imperial	339	187,-	309	260,-
			Frozen Imperial	340		330	
			Clear Grace	343		319	
			Frozen Grace	344		333	

HÜPPE Design victorian 4-uholník



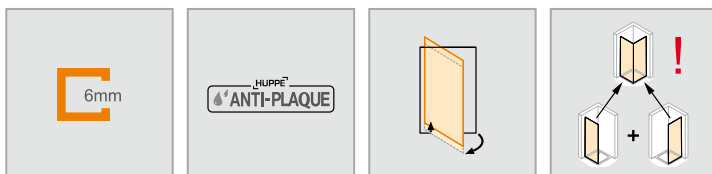
STNmfs = STmfS + doplnková sada pre niku

STSmfs = STmfS + SW

STEmfs = 2 x STmfS

! Pre krídlové dvere do niku je potrebná „Doplnková sada pre niku“.

Rozmery	
	<p>WL: 23 R: 20 Mx: M+15 MG: 30</p>
<p>WEM = Vstavaný rozmer vaničky (000) M = Montážny rozmer Stred skla (001) Prosím uveďte bezpodmienečne pri objednávke.</p>	



Křídlové dveře s pevným segmentom

Upevnenie vľavo

Výška	Typ	WEM STN	WEM STS/STE	M (stred skla) STN	M (stred skla) STS/STE	Šírka vstupu STN/STS	Šírka vstupu STE	Číslo výroby	Základná cena
1930	900	885-915	885-900	885-915	855-870	570	799	DV0302	796,-
	1000	985-1015	985-1000	985-1015	955-970	670	940	DV0303	835,-

POZOR: kompletný rohový vstup sa skladá z dvoch obj. čísiel.

Upevnenie vpravo

Výška	Typ	WEM STN	WEM STS/STE	M (stred skla) STN	M (stred skla) STS/STE	Šírka vstupu STN/STS	Šírka vstupu STE	Číslo výroby	Základná cena
1930	900	885-915	885-900	885-915	855-870	570	799	DV0402	796,-
	1000	985-1015	985-1000	985-1015	955-970	670	940	DV0403	835,-

POZOR: kompletný rohový vstup sa skladá z dvoch obj. čísiel.

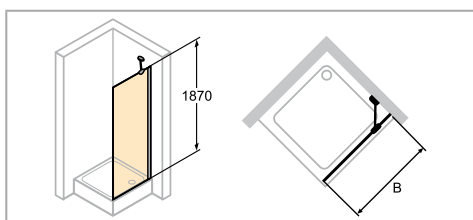
Naviac

Výška		Číslo výroby	Cena
1900	Doplňková sada pre niku	8E2601	113,-

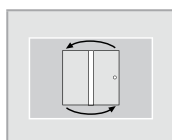

Farba profilov - Sklo / dekor

Farba profilov	Kód farby	Prípl.	Sklo / dekor	bez Anti-Plaque		s Anti-Plaque	
				Kód skla	Prípl.	Kód skla	Prípl.
strieborná lesklá	092	0,-	číre	321	0,-	322	73,-
			Sand Plus	315	133,-	316	206,-
			Clear Imperial	339	187,-	309	260,-
			Frozen Imperial	340		330	
			Clear Grace	343		319	
			Frozen Grace	344		333	

HÜPPE Design victorian 4-uholník



	Rozmery WL: 23 R: 20 Mx: M+15 MG: 30
	WEM = Vstavaný rozmer vaničky (000) M = Montážny rozmer Stred skla (001) Prosím uveďte bezpodmienečne pri objednávke.



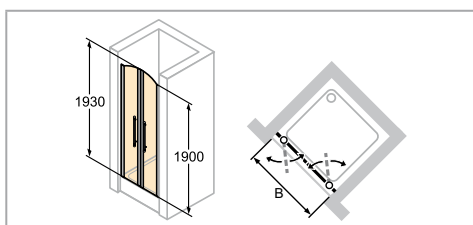
Bočná stena pre krídlové dvere

Výška	Typ	WEM B	M (stred skla) B	Číslo výrobu	Základná cena
1870	SW 800	785-800	755-770	DV0501	589,-
	SW 900	885-900	855-870	DV0502	
	SW 1000	985-1000	955-970	DV0503	618,-

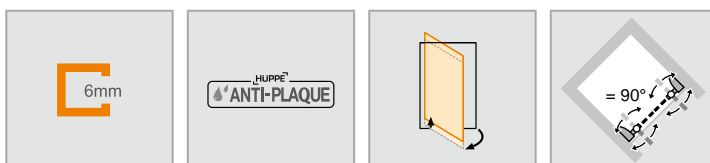
Farba profilov - Sklo / dekor

Farba profilov	Kód farby	Prípl.	Sklo / dekor	bez Anti-Plaque		s Anti-Plaque	
				Kód skla	Prípl.	Kód skla	Prípl.
strieborná lesklá	092	0,-	číre	321	0,-	322	73,-
			Sand Plus	315	133,-	316	206,-
			Clear Imperial	339	187,-	309	260,-
			Frozen Imperial	340		330	
			Clear Grace	343		319	
			Frozen Grace	344		333	

HÜPPE Design victorian 4-uholník



	<p>Rozmery</p> <p>WL: 28 R: 15 Mx: M+14 MG: 30</p>
<p>WEM = Vstavaný rozmer vaničky (000) M = Montážny rozmer Stred skla (001) Prosím uveďte bezpodmienečne pri objednávke.</p>	



Lietacie dvere do niky

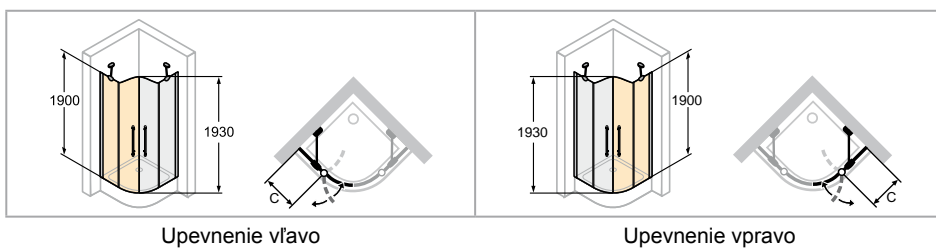
Výška	Typ	WEM B	M (stred skla) B	Šírka vstupu	Číslo výrobku	Základná cena
1930	800	780-805	780-805	640	DV0701	822,-
	900	880-905	880-905	740	DV0702	
	1000	980-1005	980-1005	840	DV0703	862,-

Farba profilov - Sklo / dekor

Farba profilov	Kód farby	Prípl.
strieborná lesklá	092	0,-

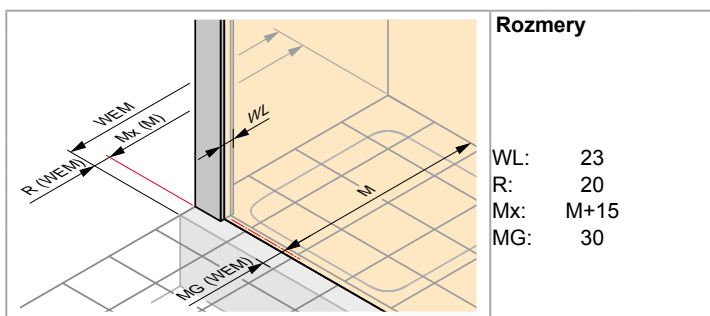
Sklo / dekor	bez Anti-Plaque		s Anti-Plaque	
	Kód skla	Prípl.	Kód skla	Prípl.
číre	321	0,-	322	73,-
Sand Plus	315	133,-	316	206,-
Clear Imperial	339	187,-	309	260,-
Frozen Imperial	340		330	
Clear Grace	343		319	
Frozen Grace	344		333	

HÜPPE Design victorian 1/4-kruh



Upevnenie vľavo

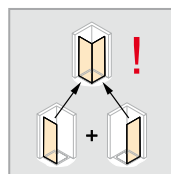
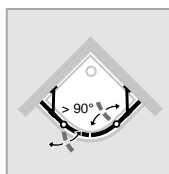
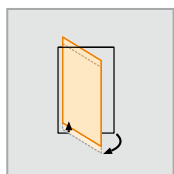

Upevnenie vpravo



Rozmery

WL: 23
R: 20
Mx: M+15
MG: 30

WEM = Vstavaný rozmer vaničky (000)
M = Montážny rozmer Stred skla (001)
Prosím uveďte bezpodmienečne pri objednávke.



2-krídlové dvere s pevnými segmentami

Upevnenie vľavo

Výška	Typ	WEM	M (Stred skla)	C	Šírka vstupu	Rádus	Číslo výroby	Základná cena
1930	800	785-800	755-770	280-295	630	500	DV1201	850,-
	900	885-900	855-870	380-395	630	500	DV1202	
	1000	985-1000	955-970	480-495	630	500	DV1203	893,-

POZOR: kompletný rohový vstup sa skladá z dvoch obj. čísiel.

Upevnenie vpravo

Výška	Typ	WEM	M (Stred skla)	C	Šírka vstupu	Rádus	Číslo výroby	Základná cena
1930	800	785-800	755-770	280-295	630	500	DV1301	850,-
	900	885-900	855-870	380-395	630	500	DV1302	
	1000	985-1000	955-970	480-495	630	500	DV1303	893,-

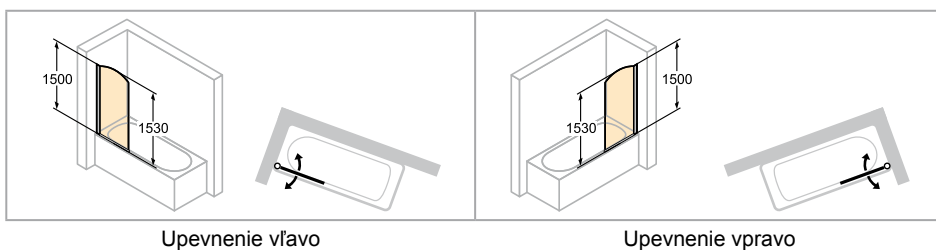
POZOR: kompletný rohový vstup sa skladá z dvoch obj. čísiel.

Farba profilov - Sklo / dekor

Farba profilov	Kód farby	Prípl.
strieborná lesklá	092	0,-

Sklo / dekor	bez Anti-Plaque		s Anti-Plaque	
	Kód skla	Prípl.	Kód skla	Prípl.
číre	321	0,-	322	73,-
Sand Plus	315	133,-	316	206,-
Clear Imperial	339	187,-	309	260,-
Frozen Imperial	340		330	
Clear Grace	343		319	
Frozen Grace	344		333	

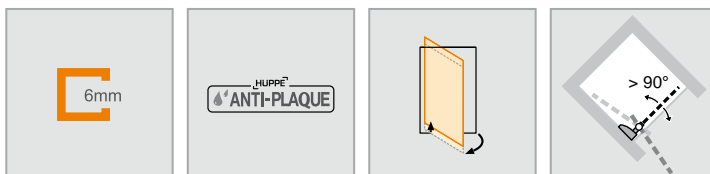
HÜPPE Design victorian Vaňová zástena



Upevnenie vľavo

Upevnenie vpravo

	<p>Rozmery</p> <p>WL: 28 R: 15 Mx: M+14 MG: 30</p>
<p>WEM = Vstavaný rozmer vaničky (000) M = Montážny rozmer Stred skla (001) Prosím uveďte bezpodmienečne pri objednávke.</p>	



1-dielna

Upevnenie vľavo

Výška	Šírka 1. segmentu	Šírka celkom	Číslo výrobku	Základná cena
1530	730	750-765	DV1401	562,-

Upevnenie vpravo

Výška	Šírka 1. segmentu	Šírka celkom	Číslo výrobku	Základná cena
1530	730	750-765	DV1501	562,-

Farba profilov - Sklo / dekor

Farba profilov	Kód farby	Prípl.
strieborná lesklá	092	0,-


Sklo / dekor	bez Anti-Plaque		s Anti-Plaque	
	Kód skla	Prípl.	Kód skla	Prípl.
číre	321	0,-	322	73,-
Sand Plus	315	133,-	316	206,-
Clear Imperial	339	187,-	309	260,-
Frozen Imperial	340		330	
Clear Grace	343		319	
Frozen Grace	344		333	

HÜPPE Enjoy victorian



4-uholník

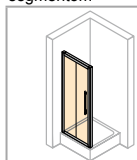
Posuvné dvere rohový vstup 2-dielny



1.733,-

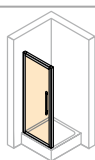
P.24-P.25

Posuvné dvere 1-dielne s pevným segmentom



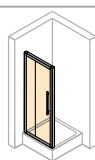
P.26-P.27

Krídlové dvere



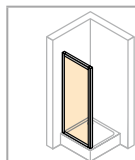
P.28-P.29

Krídlové dvere s pevným segmentom



P.30-P.31

Bočná stena




724,-

P.32-P.33

1/4-kruh

Posuvné dvere

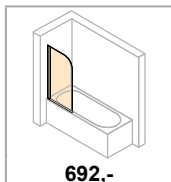


1.733,-

P.34-P.35

Vaňové zásteny

1-dielna



692,-

P.36-P.37

HÜPPE Enjoy victorian

V ponuke v 6 exkluzívnych variantách skiel a dekorov



Clear Imperial



Frozen Imperial



Clear Grace



Frozen Grace



Číre Anti-Plaque




Frozen

Detaily výrobku



Madlo HÜPPE Enjoy victorian



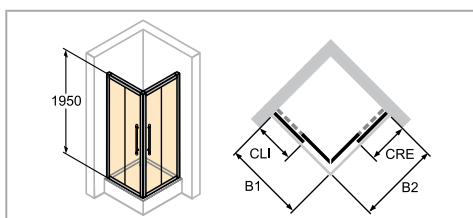
Prevedenie vo farbe zlatá matná



Prevedenie vo farbe bronzová

Montáž bez prahovej lišty možná.

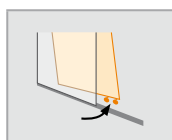

HÜPPE Enjoy victorian 4-uholník



- Z technických dôvodov úprava HÜPPE Anti-Plaque len pri čírom skle.

Rozmery	
WL:	47
R:	10
Mx:	M+17
MG:	32

WEM = Vstavaný rozmer vaničky (000)
M = Montážny rozmer Stred skla (001)
Prosím uveďte bezpodmienečne pri objednávke.



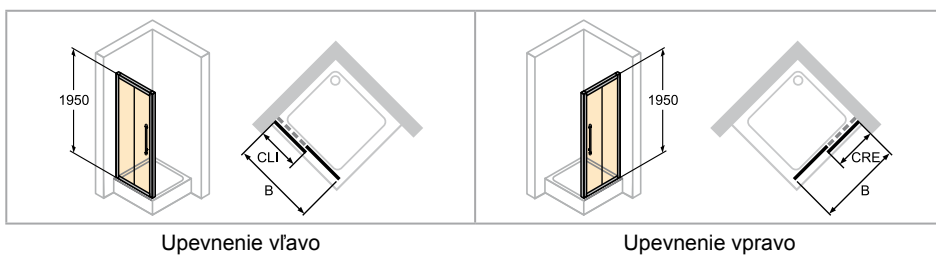
Posuvné dvere rohový vstup 2-dielny

Výška	Typ	WEM B1/B2	M (Stred skla) B1/B2	CLI/CRE	Šírka vstupu	Číslo výrobku	Základná cena
1950	900x900	890-905	858-873x858-873	442-457	540	EV0101	1.733,-
	1000x1000	990-1005	958-973x958-973	492-507	540	EV0102	1.820,-

Farba profilov - Sklo / dekor

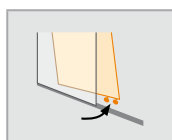

Farba profilov	Kód farby	Prípl.	Sklo / dekor	bez Anti-Plaque		s Anti-Plaque	
				Kód skla	Prípl.	Kód skla	Prípl.
zlatá matná	007	0,-	číre			322	0,-
bronzová	031		Clear Imperial	339	374,-		
		Frozen Imperial	340				
		Clear Grace	343				
		Frozen Grace	344				
		Frozen	345				

HÜPPE Enjoy victorian 4-uholník



- Z technických dôvodov úprava HÜPPE Anti-Plaque len pri čírom skle.

Rozmery	
	WL: 47 R: 10 Mx: M+17 MG: 32
WEM = Vstavaný rozmer vaničky (000) M = Montážny rozmer Stred skla (001) Prosím uveďte bezpodmienečne pri objednávke.	



Posuvné dvere 1-dielne s pevným segmentom

Upevnenie vľavo

Výška	Typ	WEM Nika	WEM Bočná stena	M (stred skla) Nika	M (stred skla) Bočná stena	CLI	Šírka vstupu	Číslo výrobu	Základná cena
1950	1000	980-1010	993-1023	980-1010	961-991	492-507	400	EV0401	1.136,-
	1200	1180-1210	1193-1223	1180-1210	1161-1191	592-607	540	EV0402	1.249,-

Upevnenie vpravo

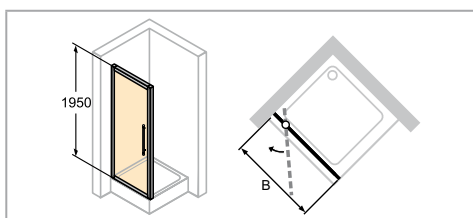
Výška	Typ	WEM Nika	WEM Bočná stena	M (stred skla) Nika	M (stred skla) Bočná stena	CRE	Šírka vstupu	Číslo výrobu	Základná cena
1950	1000	980-1010	993-1023	980-1010	961-991	492-507	400	EV0501	1.136,-
	1200	1180-1210	1193-1223	1180-1210	1161-1191	592-607	540	EV0502	1.249,-

Farba profilov - Sklo / dekor

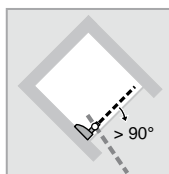
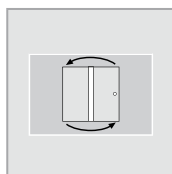

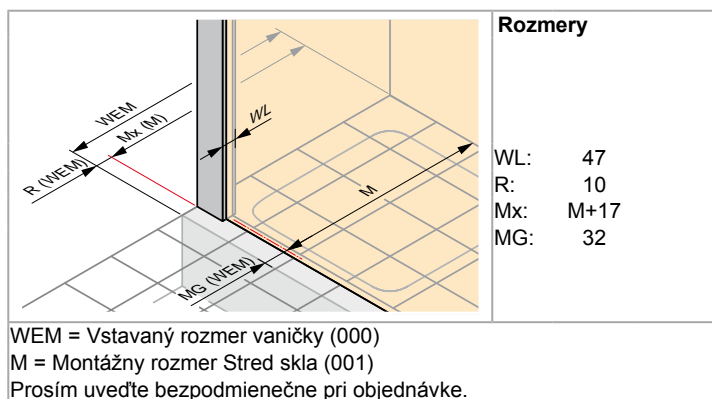
Farba profilov	Kód farby	Prípl.
zlatá matná	007	0,-
bronzová	031	

Sklo / dekor	bez Anti-Plaque		s Anti-Plaque	
	Kód skla	Prípl.	Kód skla	Prípl.
číre			322	0,-
Clear Imperial	339	187,-		
Frozen Imperial	340			
Clear Grace	343			
Frozen Grace	344			
Frozen	345			

HÜPPE Enjoy victorian 4-uholník



- Z technických dôvodov úprava HÜPPE Anti-Plaque len pri čírom skle.



Křídlové dveře

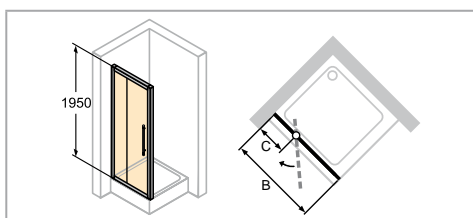
Výška	Typ	WEM Nika	WEM Bočná stena	M (střed skla) Nika	M (střed skla) Bočná stena	Šířka vstupu	Číslo výrobku	Základná cena
1950	900	880-910	893-923	880-910	861-891	660	EV0201	1.136,-
	1000	980-1010	993-1023	980-1010	961-991	760	EV0202	1.192,-

Farba profilov - Sklo / dekor

Farba profilov	Kód farby	Prípl.
zlatá matná	007	0,-
bronzová	031	

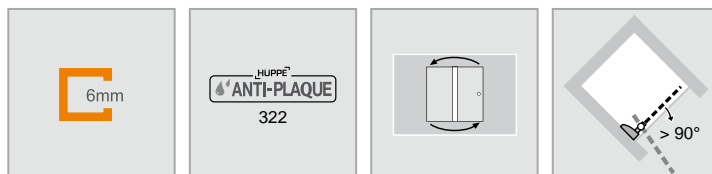
Sklo / dekor	bez Anti-Plaque		s Anti-Plaque	
	Kód skla	Prípl.	Kód skla	Prípl.
číre			322	0,-
Clear Imperial	339	187,-		
Frozen Imperial	340			
Clear Grace	343			
Frozen Grace	344			
Frozen	345			

HÜPPE Enjoy victorian 4-uholník



- Z technických dôvodov úprava HÜPPE Anti-Plaques len pri čírom skle.

	<p>Rozmery</p> <p>WL: 47 R: 10 Mx: M+17 MG: 32</p>
<p>WEM = Vstavaný rozmer vaničky (000) M = Montážny rozmer Stred skla (001) Prosím uveďte bezpodmienečne pri objednávke.</p>	



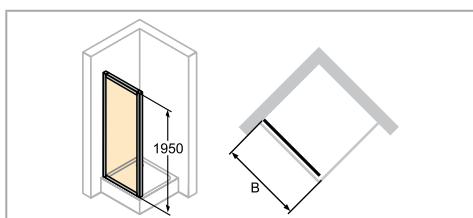
Křídlové dveře s pevným segmentom

Výška	Typ	WEM Nika	WEM Bočná stena	M (stred skla) Nika	M (stred skla) Bočná stena	C	Šírka vstupu	Číslo výrobku	Základná cena
1950	900	880-910	893-923	880-910	861-891	257-272	530	EV0301	1.136,-
	1000	980-1010	993-1023	980-1010	961-991	357-372	530	EV0302	1.192,-

Farba profilov - Sklo / dekor

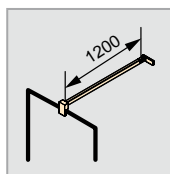
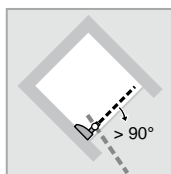
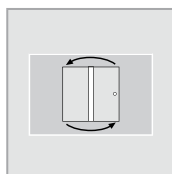

Farba profilov	Kód farby	Prípl.	Sklo / dekor	bez Anti-Plaque		s Anti-Plaque	
				Kód skla	Prípl.	Kód skla	Prípl.
zlatá matná	007	0,-	číre			322	0,-
bronzová	031		Clear Imperial	339	187,-		
		Frozen Imperial	340				
		Clear Grace	343				
		Frozen Grace	344				
		Frozen	345				

HÜPPE Enjoy victorian 4-uholník



- Z technických dôvodov úprava HÜPPE Anti-Plaqué len pri čírom skle.
- Nevhodné použiť ako bočnú stenu samostatne stojacu.

	<p>Rozmery</p> <p>WL: 47 R: 10 Mx: M+17 MG: 32</p>
<p>WEM = Vstavaný rozmer vaničky (000) M = Montážny rozmer Stred skla (001) Prosím uveďte bezpodmienečne pri objednávke.</p>	



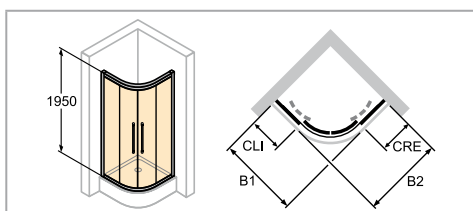
Bočná stena

Výška	Typ	WEM B	M (stred skla) B	Číslo výrobku	Základná cena
1950	SW 900	893-923	861-891	EV0601	724,-
	SW 1000	993-1023	961-991	EV0602	761,-

Farba profilov - Sklo / dekor


Farba profilov	Kód farby	Prípl.	Sklo / dekor	bez Anti-Plaque		s Anti-Plaque	
				Kód skla	Prípl.	Kód skla	Prípl.
zlatá matná	007	0,-	číre			322	0,-
bronzová	031		Clear Imperial	339	187,-		
		Frozen Imperial	340				
		Clear Grace	343				
		Frozen Grace	344				
		Frozen	345				

HÜPPE Enjoy victorian 1/4-kruh



- Z technických dôvodov úprava HÜPPE Anti-Plaque len pri čírom skle.

	<p>Rozmery</p> <p>WL: 47 R: 10 Mx: M+17 MG: 32</p>
<p>WEM = Vstavaný rozmer vaničky (000) M = Montážny rozmer Stred skla (001) Prosím uveďte bezpodmienečne pri objednávke.</p>	



Posuvné dvere

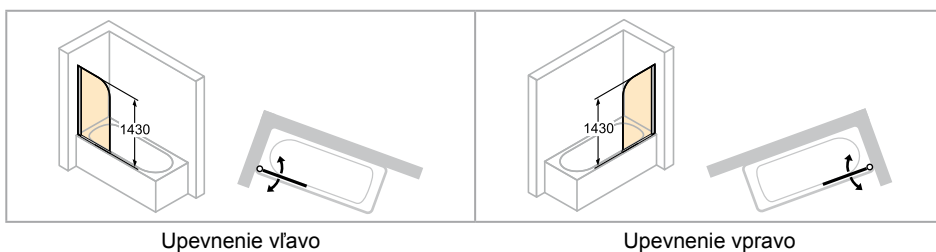
Výška	Typ B1/B2	WEM B1/B2	M (Stred skla) B1/B2	CLI/CRE	Šírka vstupu	Rádus	Číslo výrobku	Základná cena
1950	900 x 900	890-905	858-873\858-873	372-387	530	500	EV0701	1.733,-
	1000 x 1000	990-1005	958-973\958-973	472-487	530	500	EV0702	1.820,-

Farba profilov - Sklo / dekor

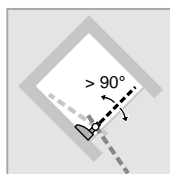

Farba profilov	Kód farby	Prípl.
zlatá matná	007	0,-
bronzová	031	

Sklo / dekor	bez Anti-Plaque		s Anti-Plaque	
	Kód skla	Prípl.	Kód skla	Prípl.
číre			322	0,-
Clear Imperial	339	374,-		
Frozen Imperial	340			
Clear Grace	343			
Frozen Grace	344			
Frozen	345			

HÜPPE Enjoy victorian Vaňová zástena



	<p>Rozmery</p> <p>WL: 47 R: 10 Mx: M+24 MG: 32</p>
<p>WEM = Vstavaný rozmer vaničky (000) M = Montážny rozmer Stred skla (001) Prosím uveďte bezpodmienečne pri objednávke.</p>	



1-dielna

Upevnenie vľavo

Výška	Šírka	Šírka celkom	Číslo výrobu	Základná cena
1430	900	900-915	EV0901	692,-

Upevnenie vpravo

Výška	Šírka	Šírka celkom	Číslo výrobu	Základná cena
1430	900	900-915	EV0902	692,-

Farba profilov - Sklo / dekor

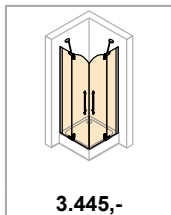
Farba profilov	Kód farby	Prípl.	Sklo / dekor	bez Anti-Plaque		s Anti-Plaque	
				Kód skla	Prípl.	Kód skla	Prípl.
zlatá matná	007	0,-	číre			322	0,-
bronzová	031		Frozen	345	187,-		

HÜPPE Studio victorian



4-uholník

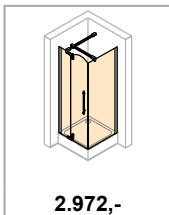
Krídlové dvere s
pevnými segmentami
rohový vstup



3.445,-

P.42-P.43

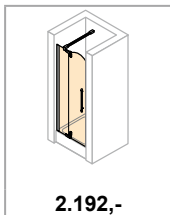
Krídlové dvere s
pevným segmentom a
bočnou stenou



2.972,-

P.44-P.45

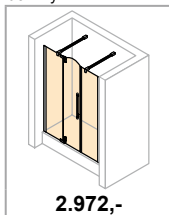
Krídlové dvere s
pevným segmentom
do niky



2.192,-

P.46-P.47

Krídlové dvere s
pevným segmentom
a protisegmentom
do niky

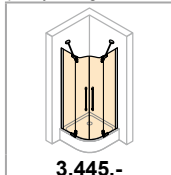


2.972,-

P.48-P.49

1/4-kruh

2-krídlové dvere s
pevnými segmentami

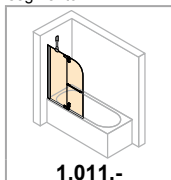


3.445,-

P.50-P.51

Vaňové zásteny

1-dielna s pevným
segmentom



1.011,-

P.52-P.53

HÜPPE Studio victorian

V ponuke v 6 exkluzívnych variantách skiel a dekorov



Clear Imperial



Frozen Imperial



Clear Grace



Frozen Grace



Číre Anti-Plaque



Frozen

Detaily výrobku



Madlo HÜPPE Studio victorian



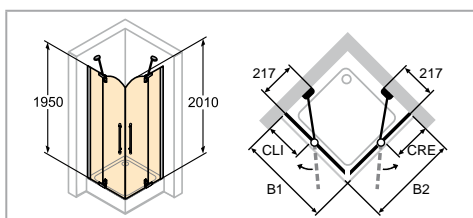
Prevedenie vo farbe zlatá lesklá



Prevedenie vo farbe bronzová

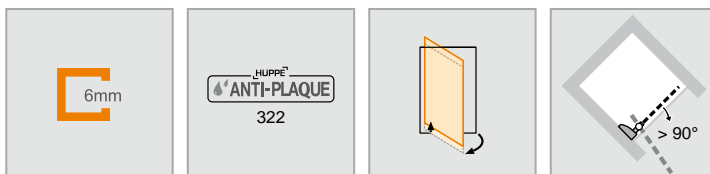
Montáž bez prahovej lišty možná

HÜPPE Studio victorian 4-uholník



- Z technických dôvodov úprava HÜPPE Anti-Plaque len pri čírom skle.

	<p>Rozmery</p> <p>WL: 47 R: 10 Mx: M+17 Mg: 32</p>
<p>WEM = Vstavaný rozmer vaničky (000) M = Montážny rozmer Stred skla (001) Prosím uveďte bezpodmienečne pri objednávke.</p>	



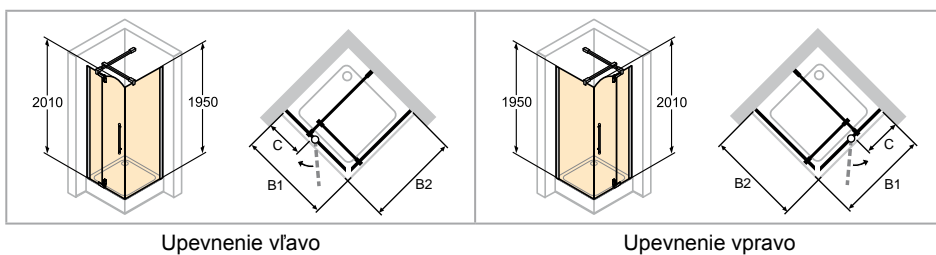
Křídlové dveře s pevnými segmentami rohový vstup

Výška	Typ	WEM B1/B2	M (Střed skla) B1/B2	CLI/CRE	Šířka vstupu	Číslo výrobku	Základná cena
2010	900x900	890-905	858-873\858-873	242-257	856	SV0101	3.445,-
	1000x1000	990-1005	958-973\958-973	342-357	856	SV0102	3.616,-

Farba profilov - Sklo / dekor

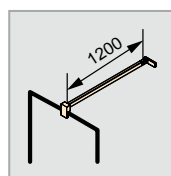
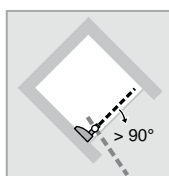
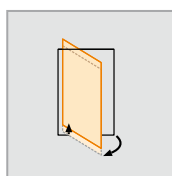

Farba profilov	Kód farby	Prípl.	Sklo / dekor	bez Anti-Plaque		s Anti-Plaque	
				Kód skla	Prípl.	Kód skla	Prípl.
bronzová	031	0,-	číre			322	0,-
zlatá lesklá	093	648,-	Clear Imperial	339	374,-		
			Frozen Imperial	340			
			Clear Grace	343			
			Frozen Grace	344			
			Frozen	345			

HÜPPE Studio victorian 4-uholník



- Z technických dôvodov úprava HÜPPE Anti-Plaque len pri čírom skle.

	Rozmery
	WL: 47 R: 10 Mx: M+17 MG: 32
WEM = Vstavaný rozmer vaničky (000) M = Montážny rozmer Stred skla (001) Prosím uveďte bezpodmienečne pri objednávke.	



Křídlové dveře s pevným segmentom a bočnou stenou

Upevnenie vľavo

Výška	Typ	WEM B1/B2	M (Stred skla) B1/B2	C	Šírka vstupu	Číslo výrobku	Základná cena
2010	900x900	890-905	858-873	258-273	579	SV0201	2.972,-
	1000x1000	990-1005	958-973	358-373	579	SV0202	3.120,-

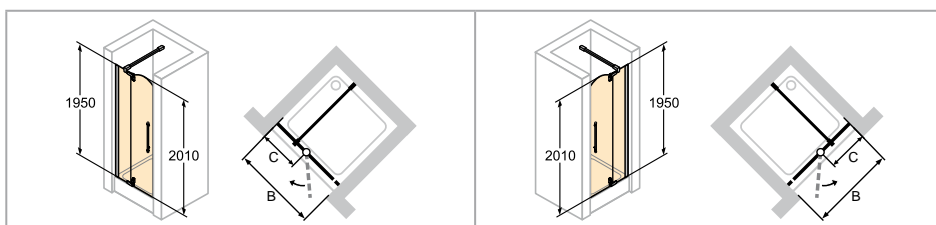
Upevnenie vpravo

Výška	Typ	WEM B1/B2	M (Stred skla) B1/B2	C	Šírka vstupu	Číslo výrobku	Základná cena
2010	900x900	890-905	858-873	258-273	579	SV0301	2.972,-
	1000x1000	990-1005	958-973	358-373	579	SV0302	3.120,-

Farba profilov - Sklo / dekor

Farba profilov	Kód farby	Prípl.	Sklo / dekor	bez Anti-Plaque		s Anti-Plaque	
				Kód skla	Prípl.	Kód skla	Prípl.
bronzová	031	0,-	číre			322	0,-
zlatá lesklá	093	648,-	Clear Imperial	339	374,-		
			Frozen Imperial	340			
			Clear Grace	343			
			Frozen Grace	344			
			Frozen	345			

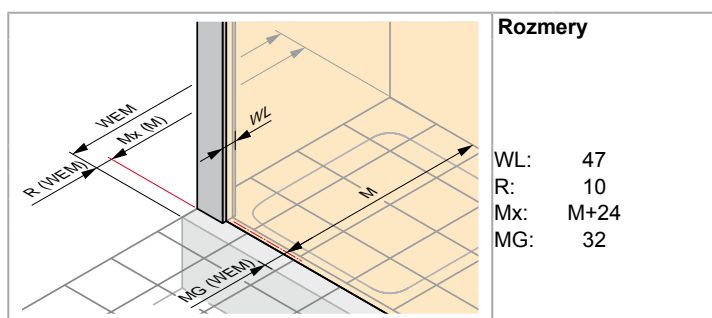
HÜPPE Studio victorian 4-uholník



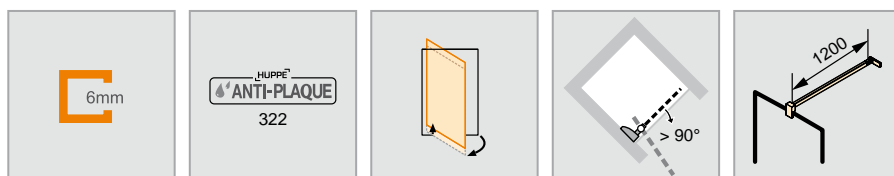
Upevnenie vľavo

Upevnenie vpravo

- Z technických dôvodov úprava HÜPPE Anti-Plaque len pri čírom skle.



WEM = Vstavaný rozmer vaničky (000)
 M = Montážny rozmer Stred skla (001)
 Prosím uveďte bezpodmienečne pri objednávke.



Křídlové dveře s pevným segmentom do niky

Upevnenie vľavo

Výška	Typ	WEM B	M (stred skla) B	C	Šírka vstupu	Číslo výrobku	Základná cena
2010	900	880-910	880-910	232-247	568	SV0401	2.192,-
	1000	980-1010	980-1010	332-347	568	SV0402	2.302,-

Upevnenie vpravo

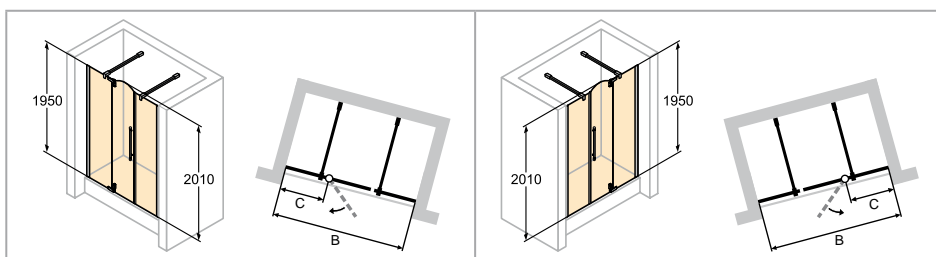
Výška	Typ	WEM B	M (stred skla) B	C	Šírka vstupu	Číslo výrobku	Základná cena
2010	900	880-910	880-910	232-247	568	SV0501	2.192,-
	1000	980-1010	980-1010	332-347	568	SV0502	2.302,-

Farba profilov - Sklo / dekor

Farba profilov	Kód farby	Prípl.
bronzová	031	0,-
zlatá lesklá	093	551,-

Sklo / dekor	bez Anti-Plaque		s Anti-Plaque	
	Kód skla	Prípl.	Kód skla	Prípl.
číre			322	0,-
Clear Imperial	339	187,-		
Frozen Imperial	340			
Clear Grace	343			
Frozen Grace	344			
Frozen	345			

HÜPPE Studio victorian 4-uholník

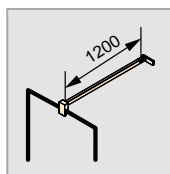
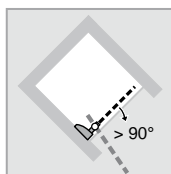
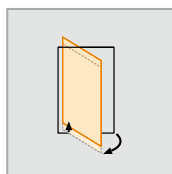



Upevnenie vľavo

Upevnenie vpravo

- Z technických dôvodov úprava HÜPPE Anti-Plaque len pri čírom skle.

	Rozmery
	WL: 47 R: 10 Mx: M+24 MG: 32
WEM = Vstavaný rozmer vaničky (000) M = Montážny rozmer Stred skla (001) Prosím uveďte bezpodmienečne pri objednávke.	



Křídlové dveře s pevným segmentom a protisegmentom do niky

Upevnenie vľavo

Výška	Typ	WEM B	M (stred skla) B	C	Šírka vstupu	Číslo výrobku	Základná cena
2010	1200	1180-1210	1180-1210	284-299	580	SV0601	2.972,-
	1400	1380-1410	1380-1410	384-399	580	SV0602	

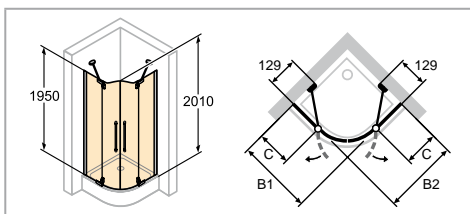
Upevnenie vpravo

Výška	Typ	WEM B	M (stred skla) B	C	Šírka vstupu	Číslo výrobku	Základná cena
2010	1200	1180-1210	1180-1210	284-299	580	SV0701	2.972,-
	1400	1380-1410	1380-1410	384-399	580	SV0702	

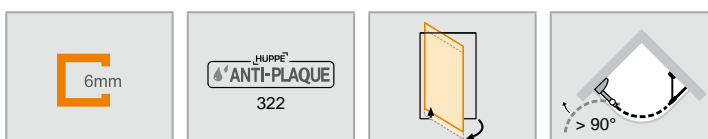
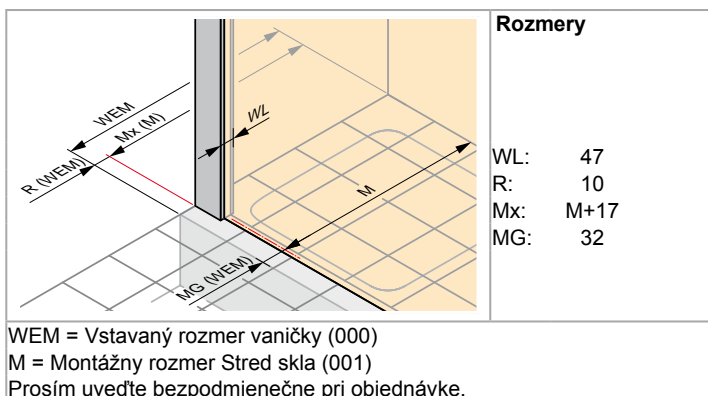
Farba profilov - Sklo / dekor

Farba profilov	Kód farby	Prípl.	Sklo / dekor	bez Anti-Plaque		s Anti-Plaque	
				Kód skla	Prípl.	Kód skla	Prípl.
bronzová	031	0,-	číre			322	0,-
zlatá lesklá	093	551,-	Clear Imperial	339	187,-		
			Frozen Imperial	340			
			Clear Grace	343			
			Frozen Grace	344			
			Frozen	345			

HÜPPE Studio victorian 1/4-kruh



- Z technických dôvodov úprava HÜPPE Anti-Plaque len pri čírom skle.



2-krídlové dvere s pevnými segmentami

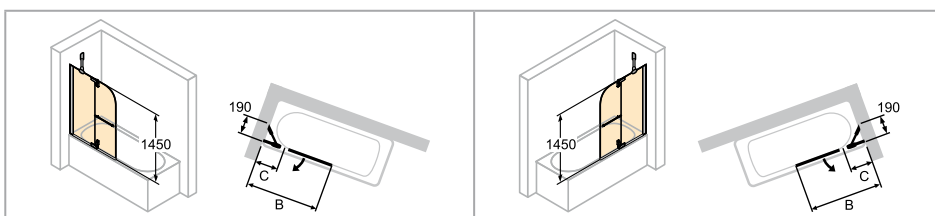
Výška	Typ B1/B2	WEM B1/B2	M (Stred skla) B1/B2	C	Šírka vstupu	Rádius	Číslo výrobku	Základná cena
2010	900 x 900	890-905	858-873/858-873	342-357	712	500	SV0801	3.445,-
	1000 x 1000	990-1005	958-973/958-973	442-457	712	500	SV0802	3.616,-

Farba profilov - Sklo / dekor

Farba profilov	Kód farby	Prípl.
bronzová	031	0,-
zlatá lesklá	093	648,-

Sklo / dekor	bez Anti-Plaque		s Anti-Plaque	
	Kód skla	Prípl.	Kód skla	Prípl.
číre			322	0,-
Clear Imperial	339	374,-		
Frozen Imperial	340			
Clear Grace	343			
Frozen Grace	344			
Frozen	345			

HÜPPE Studio victorian Vaňová zástena

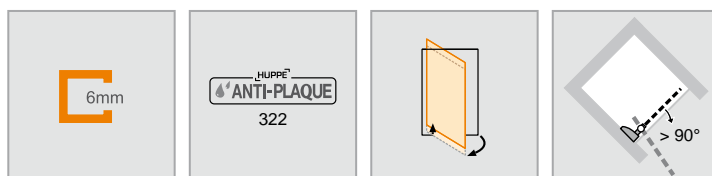


Upevnenie vľavo

Upevnenie vpravo

- Z technických dôvodov úprava HÜPPE Anti-Plaque len pri čírom skle.

	<p>Rozmery</p> <p>WL: 47 R: 10 Mx: M+24 MG: 32</p>
<p>WEM = Vstavaný rozmer vaničky (000) M = Montážny rozmer Stred skla (001) Prosím uveďte bezpodmienečne pri objednávke.</p>	



1-dielna s pevným segmentom

Upevnenie vľavo

Výška	Šírka	Šírka celkom	C	Číslo výrobku	Základná cena
1450	1100	1100-1115	550	SV0901	1.011,-

Upevnenie vpravo

Výška	Šírka	Šírka celkom	C	Číslo výrobku	Základná cena
1450	1100	1100-1115	550	SV1001	1.011,-

Farba profilov - Sklo / dekor

Farba profilov	Kód farby	Prípl.	Sklo / dekor	bez Anti-Plaque		s Anti-Plaque	
				Kód skla	Prípl.	Kód skla	Prípl.
bronzová	031	0,-	číre			322	0,-
zlatá lesklá	093	551,-	Frozen	345	187,-		

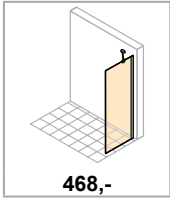
HÜPPE Modely Walk-In



HÜPPE Design elegance / HÜPPE Design pure

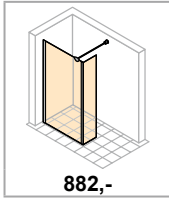
Bočná stena samostatne stojaca

Walk-In bočná stena s výklopným segmentom



468,-

Q.2-Q.3



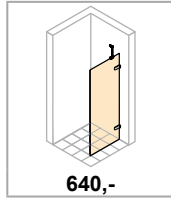
882,-

Q.4-Q.5

HÜPPE Enjoy elegance / HÜPPE Enjoy pure bezrámový

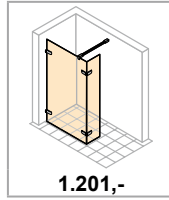
Bočná stena samostatne stojaca

Walk-In bočná stena s výklopným segmentom



640,-

Q.6-Q.7



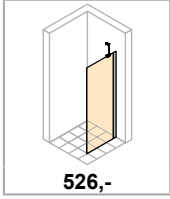
1.201,-

Q.8-Q.9

HÜPPE Enjoy elegance / HÜPPE Enjoy pure s nástennou lištou

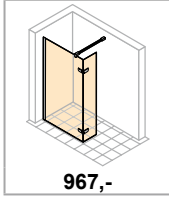
Bočná stena samostatne stojaca

Walk-In bočná stena s výklopným segmentom



526,-

Q.10-Q.11



967,-

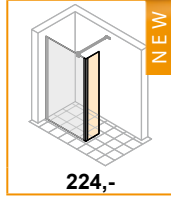
Q.12-Q.13

HÜPPE Walk-In ConnectPro elegance / HÜPPE Walk-In ConnectPro pure

Voliteľný segment pre Walk-In, pevný

Voliteľný segment pre Walk-In, pohyblivý

Voliteľné dvere pre Walk-In, pohyblivé



224,-

Q.14-Q.15



460,-

Q.16-Q.17

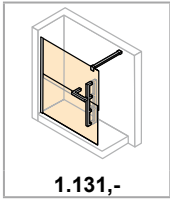


963,-

Q.18-Q.19

HÜPPE Duplo pure

Walk-In



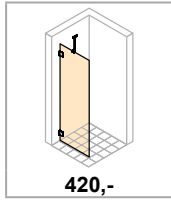
1.131,-

Q.20-Q.21

HÜPPE Solva pure bezrámová

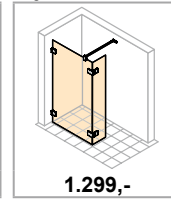
Bočná stena samostatne stojaca

Walk-In bočná stena s výklopným segmentom



420,-

Q.22-Q.23

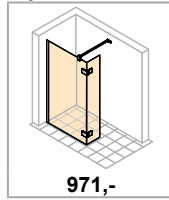


1.299,-

Q.24-Q.25

HÜPPE Solva pure s nástennou lištou

Walk-In bočná stena s výklopným segmentom



971,-

Q.26-Q.27

HÜPPE Studio Paris elegance bezrámové HÜPPE Studio Berlin pure bezrámové

Bočná stena samostatne stojaca

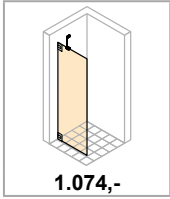
Bočná stena voľne stojaca

Walk-In model 1

Walk-In model 2

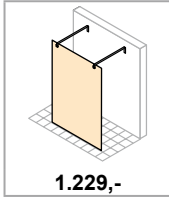
Walk-In model 3

Walk-In model 4



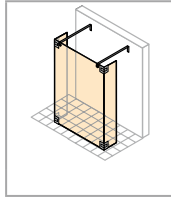
1.074,-

Q.28-Q.29

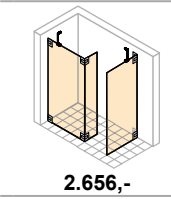


1.229,-

Q.30-Q.31

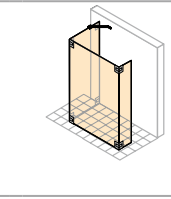


Q.32-Q.33

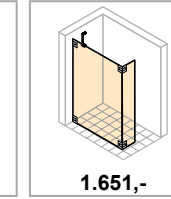


2.656,-

Q.34-Q.35



Q.36-Q.37



1.651,-

Q.38-Q.39

HÜPPE Studio Paris elegance s nástennou lištou HÜPPE Studio Berlin pure s nástennou lištou

Bočná stena samostatne stojaca

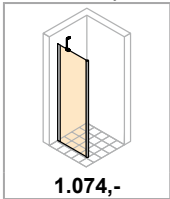
Bočná stena voľne stojaca

Walk-In model 1

Walk-In model 2

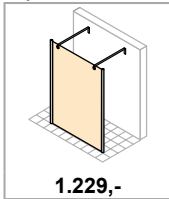
Walk-In model 3

Walk-In model 4



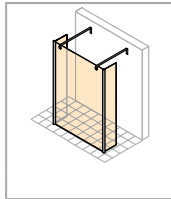
1.074,-

Q.40-Q.43

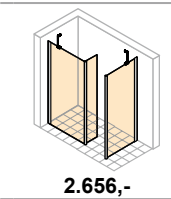


1.229,-

Q.44-Q.45

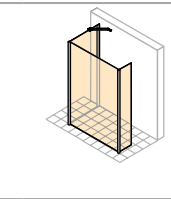


Q.46-Q.47

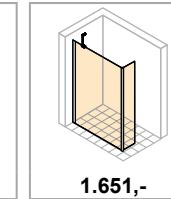


2.656,-

Q.48-Q.49



Q.50-Q.51

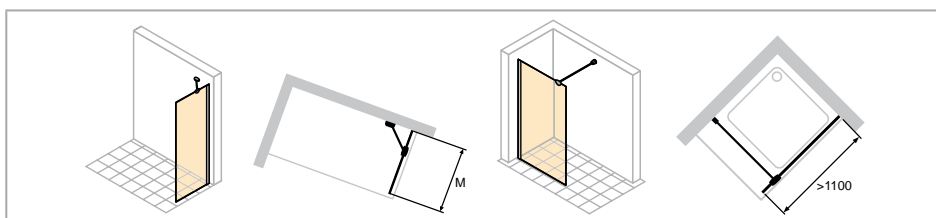



1.651,-

Q.52-Q.53

HÜPPE Design elegance 4-uholník

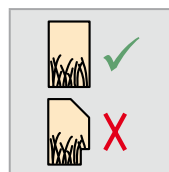
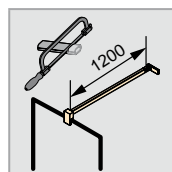
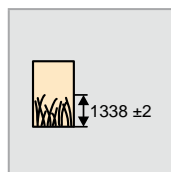
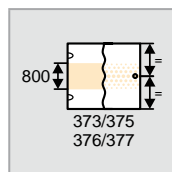
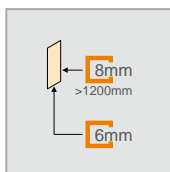
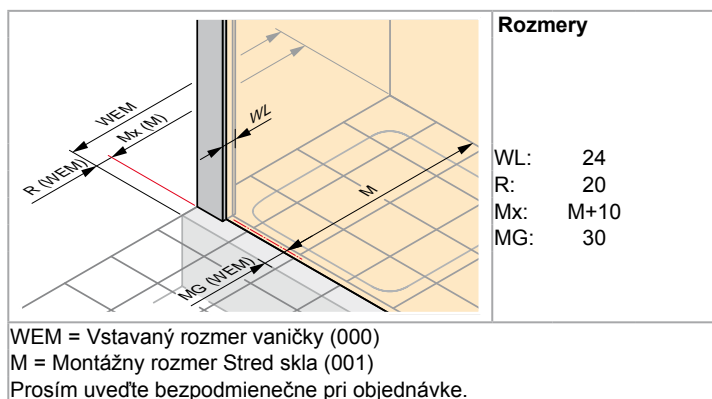
HÜPPE Design pure 4-uholník



- Pieskové dekory 376/377 Bubbles, 373/375 Privatima a 315/316 Sand Plus sú možné až do šírky 1500mm.
- Možno tiež kombinovať s Design elegance/pure Krídlové dvere s pevným segmentom pre Walk-In.
- Chrómový dekor: Zhotovenie na mieru nie je možné. Štandardné výrobky možné do šírky 1400mm. Varianta vybavenia Držiak na uteráky nie je možná.
- Výška umiestnenia držiaku na uteráky sa môže zvoliť individuálne a musí sa uviesť pri objednávke. Pri chýbajúcom údaji bude držiak na uteráky dodaný vždy v strede skla (výška a šírka).

HÜPPE Design pure 4-uholník:

- HÜPPE Black Edition: K dispozícii od júla 2018.



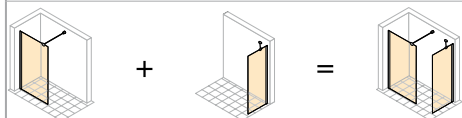
Bočná stena samostatne stojaca

Výška	Typ	Upevnenie	M (Stred skla)	elegance	pure	Základná cena
2000	SW 750	Stabilizačná vzpera	740-760	8E1112	8P1112	468,-
	SW 800	Stabilizačná vzpera	790-810	8E1101	8P1101	
	SW 900	Stabilizačná vzpera	890-910	8E1102	8P1102	
	SW 1000	Stabilizačná vzpera	990-1010	8E1103	8P1103	491,-
	SW 1100	Stabilizačná vzpera	1090-1110	8E1104	8P1104	
	SW 750	Priečna vzpera	740-760	8E1113	8P1113	486,-
	SW 800	Priečna vzpera	790-810	8E1105	8P1105	
	SW 900	Priečna vzpera	890-910	8E1106	8P1106	
	SW 1000	Priečna vzpera	990-1010	8E1107	8P1107	512,-
	SW 1100	Priečna vzpera	1090-1110	8E1108	8P1108	
	SW 1200	Priečna vzpera	1190-1210	8E1109	8P1109	535,-
	SW 1300	Priečna vzpera	1290-1310	8E1110	8P1110	
	SW 1400	Priečna vzpera	1390-1410	8E1111	8P1111	
	SW 1600	Priečna vzpera	1590-1610	8E1114	8P1114	

Zhotovenie na mieru

Výška	Typ	Upevnenie	M (Stred skla)	elegance	pure	Základná cena
do 2000	Bočná stena samostatne stojaca	Stabilizačná vzpera	200-1100	8E1180	8P1180	608,-
	Bočná stena samostatne stojaca	Priečna vzpera	200-1200	8E1181	8P1181	
	Bočná stena samostatne stojaca	Priečna vzpera	1201-1400	8E1182	8P1182	791,-
	Bočná stena samostatne stojaca	Priečna vzpera	1401-1600	8E1183	8P1183	

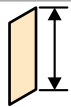
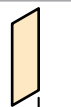
Rozsah nastavenia = zadaný rozmer - 10mm / + 10mm



Skosenie / výrezy

Skosenie a výrezy	Prípl.
	Príplatok k zhotoveniu na mieru za každé skosenie/výrez 133,-

Rozsah rozmerov: min. - max.

	
do 2000	200-1600

Varianta vybavenia

Varianta vybavenia	Prípl.
Držiak tyče na uterák (strieborná pololesklá)	T99 189,-

Farba profilov - Sklo / dekor

Farba profilov	Kód farby	Prípl.	Sklo / dekor	bez Anti-Plaque		s Anti-Plaque	
				Kód skla	Prípl.	Kód skla	Prípl.
biela	055	0,-	čire	321	0,-	322	73,-
strieborná matná	087		šedé	301		368	
čierna	023	98,-	bronzová	341		378	
šedohnedá	061		Sand Plus	315	133,-	316	206,-
strieborná lesklá	092		Privatima	373		375	
			Bubbles	376		377	
			Chrómový dekor Element	372	198,-	389	271,-
			Zrkadlové sklo	380	623,-	381	696,-

HÜPPE Design pure

Farba profilov	Kód farby	Prípl.
Black Edition	123	107,-

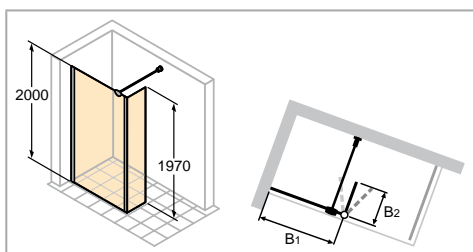
HÜPPE Design elegance 4-uholník

HÜPPE Design pure 4-uholník

elegance



pure



- Pieskované dekory 376/377 Bubbles, 373/375 Privatima a 315/316 Sand Plus sú možné až do šírky 1500mm.
- Možno tiež kombinovať s Design elegance/pure Bočná stena samostatne stojaca.
- Zrkadlové sklo (380/381): Pri objednávke treba uviesť, ktorý segment má byť zhotovený so zrkadlovým sklom. Pokiaľ to nie je uvedené, bude celý výrobok zhotovený so zrkadlovým sklom.
- Technické informácie viď kapitola Farby profilov a sklá/dekory.
- Výška umiestnenia držiaku na uteráky sa môže zvoliť individuálne a musí sa uviesť pri objednávke. Pri chýbajúcom údaji bude držiak na uteráky dodaný vždy v strede skla (výška a šírka).

Sklo 373/375 Privatima: Pri objednávke vždy potrebné špecifikovať upevnenie vľavo alebo vpravo.

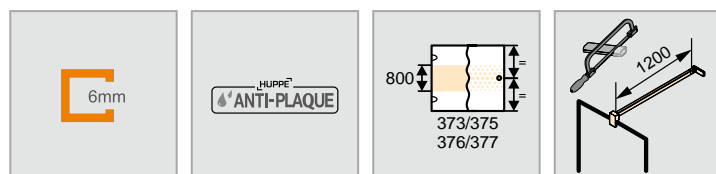
HÜPPE Design pure 4-uholník:

- HÜPPE Black Edition: K dispozícii od júla 2018.

Rozmery

WL: 24
R: 20
Mx: M+10
MG: 30

WEM = Vstavaný rozmer vaničky (000)
M = Montážny rozmer Stred skla (001)
Prosím uveďte bezpodmienečne pri objednávke.



Walk-In bočná stena s výklopným segmentom

Výška	WEM Pevný segment	Od steny po bod otáčania B1	B2	Šírka celkom	elegance	pure	Základná cena
2000	790-805	760-775	356	1116-1131	8E1204	8P1204	882,-
	890-905	860-875	356	1216-1231	8E1205	8P1205	
	990-1005	960-975	356	1316-1331	8E1206	8P1206	
	1190-1205	1160-1175	356	1516-1531	8E1207	8P1207	

Zhotovenie na mieru

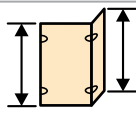
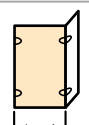
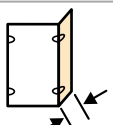
Výška	Šírka celkom	Šírka B1	Šírka B2	elegance	pure	Základná cena
1400-2000	550-1800	300-1200	250-600	8E1282	8P1282	1.149,-

Rozsah nastavenia = zadaný rozmer - 8mm / + 7mm

Skosenie / výrezy

Skosenie a výrezy	Prípl.
	Príplatok k zhotoveniu na mieru za každé skosenie/výrez 133,-

Rozsah rozmerov: min. - max.

		
1400-2000	300-1200	250-600

Varianta vybavenia

Varianta vybavenia	Prípl.
Držiak tyče na uterák (strieborná pololesklá)	T99 189,-

Farba profilov - Sklo / dekor

Farba profilov	Kód farby	Prípl.	Sklo / dekor	bez Anti-Plaque		s Anti-Plaque	
				Kód skla	Prípl.	Kód skla	Prípl.
biela	055	0,-	číre	321	0,-	322	73,-
strieborná matná	087		šedé	301		368	
čierna	023	98,-	bronzová	341		378	
šedohnedá	061		Sand Plus	315	133,-	316	206,-
strieborná lesklá	092		Privatima	373		375	
			Bubbles	376		377	
			Zrkadlové sklo	380	416,-	381	489,-

HÜPPE Design pure

Farba profilov	Kód farby	Prípl.
Black Edition	123	107,-

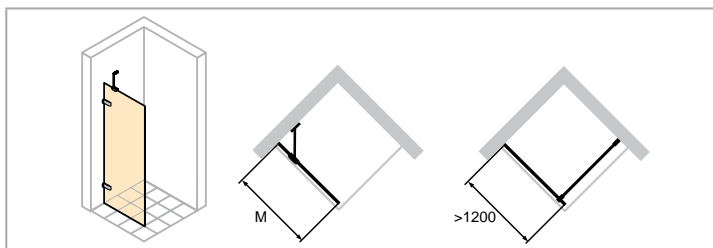
HÜPPE Enjoy elegance bezrámový 4-uholník

HÜPPE Enjoy pure bezrámový 4-uholník

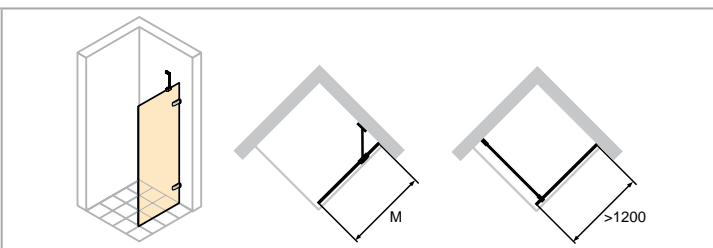
elegance



pure

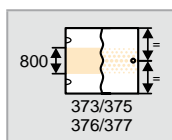
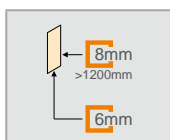


Upevnenie vľavo



Upevnenie vpravo

- Zameranie nutné.
- Pieskové dekory 376/377 Bubbles, 373/375 Privatima a 315/316 Sand Plus sú možné až do šírky 1500mm.
- Výška umiestnenia držiaku na uteráky sa môže zvoliť individuálne a musí sa uviesť pri objednávke. Pri chýbajúcom údaji bude držiak na uteráky dodaný vždy v strede skla (výška a šírka).



Bočná stena samostatne stojaca

Zhotovenie na mieru - Upevnenie vľavo

Výška	Upevnenie	M (Stred skla)	elegance	pure	Základná cena
600-2000	Stabilizačná vzpera	200-1200	3R1180	4R1180	640,-
	Priečna vzpera	200-1200	3R1183	4R1183	
	Priečna vzpera	1201-1600	3R1184	4R1184	1.011,-

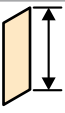
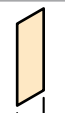
Zhotovenie na mieru - Upevnenie vpravo

Výška	Upevnenie	M (Stred skla)	elegance	pure	Základná cena
600-2000	Stabilizačná vzpera	200-1200	3R1280	4R1280	640,-
	Priečna vzpera	200-1200	3R1283	4R1283	
	Priečna vzpera	1201-1600	3R1284	4R1284	1.011,-

Skosenie / výrezy

Skosenie a výrezy	Prípl.
	Príplatok k zhotoveniu na mieru za každé skosenie/výrez 133,-

Rozsah rozmerov: min. - max.

	
600-2000	200-1600

Varianta vybavenia

Varianta vybavenia	Prípl.
Držiak tyče na uterák (strieborná polosklá)	T99 189,-

Farba profilov - Sklo / dekor

Farba profilov	Kód farby	Prípl.	Sklo / dekor		
			bez Anti-Plaque Kód skla	s Anti-Plaque Kód skla	
strieborná lesklá	092	0,-	číre	321 0,-	322 73,-
			Sand Plus	315	316
			Privatima	373 133,-	375 206,-
			Bubbles	376	377
			Zrkadlové sklo	380 623,-	381 696,-

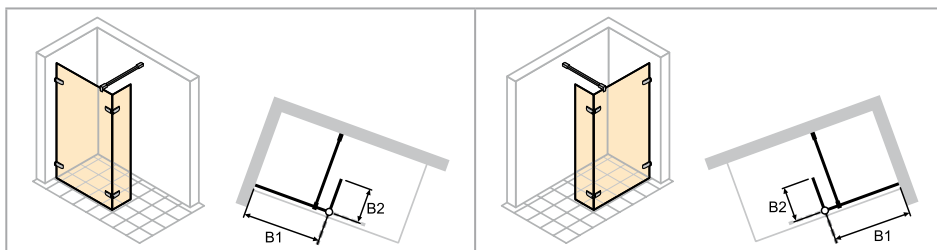
HÜPPE Enjoy elegance bezrámový 4-uholník

HÜPPE Enjoy pure bezrámový 4-uholník

elegance



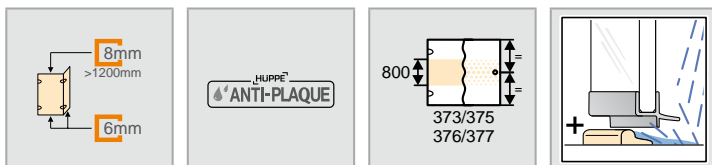
pure



Upevnenie vľavo

Upevnenie vpravo

- Zameranie nutné.
- Pieskové dekory 376/377 Bubbles, 373/375 Privatima a 315/316 Sand Plus sú možné až do šírky 1500mm.
- Tesnosť je zaručená len pri polohe 90 stupňov.
- Zrkadlové sklo (380/381): Pri objednávke treba uviesť, ktorý segment má byť zhotovený so zrkadlovým sklom. Pokiaľ to nie je uvedené, bude celý výrobok zhotovený so zrkadlovým sklom.
- Technické informácie pozri kapitola Farby profilov a Sklá / dekory.
- Výška umiestnenia držiaku na uteráky sa môže zvoliť individuálne a musí sa uviesť pri objednávke. Pri chýbajúcom údaji bude držiak na uteráky dodaný vždy v strede skla (výška a šírka).



Walk-In bočná stena s výklopným segmentom

Zhotovenie na mieru - Upevnenie vľavo

Výška	Upevnenie	Šírka B1	Šírka B2	elegance	pure	Základná cena
1600-2000	Priečna vzpera	300-1200	300-600	3R1380	4R1380	1.201,-
	Priečna vzpera	1201-1600	300-600	3R1381	4R1381	1.572,-

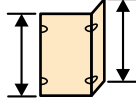
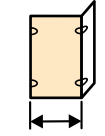
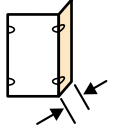
Zhotovenie na mieru - Upevnenie vpravo

Výška	Upevnenie	Šírka B1	Šírka B2	elegance	pure	Základná cena
1600-2000	Priečna vzpera	300-1200	300-600	3R1480	4R1480	1.201,-
	Priečna vzpera	1201-1600	300-600	3R1481	4R1481	1.572,-

Skosenie / výrezy

Skosenie a výrezy	Prípl.
	Príplatok k zhotoveniu na mieru za každé skosenie/výrez 133,-

Rozsah rozmerov: min. - max.

		
1600-2000	300-1600	300-600

Varianta vybavenia

Varianta vybavenia	Prípl.
Držiak tyče na uterák (strieborná polosklá)	T99 189,-

Farba profilov - Sklo / dekor

Farba profilov	Kód farby	Prípl.	Sklo / dekor				
			bez Anti-Plaque Kód skla	s Anti-Plaque Kód skla			
strieborná lesklá	092	0,-	číre	321	0,-	322	73,-
			Sand Plus	315		316	
			Privatima	373	133,-	375	206,-
			Bubbles	376		377	
			Zrkadlové sklo	380	416,-	381	489,-

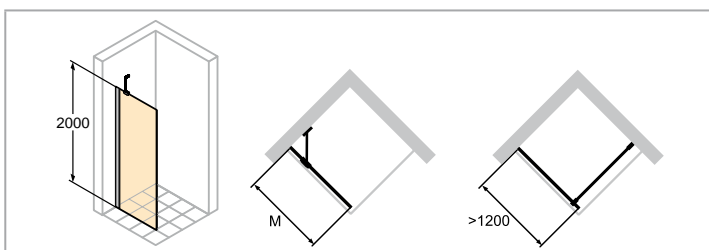
HÜPPE Enjoy elegance s nástennou lištou 4-uholník

HÜPPE Enjoy pure s nástennou lištou 4-uholník

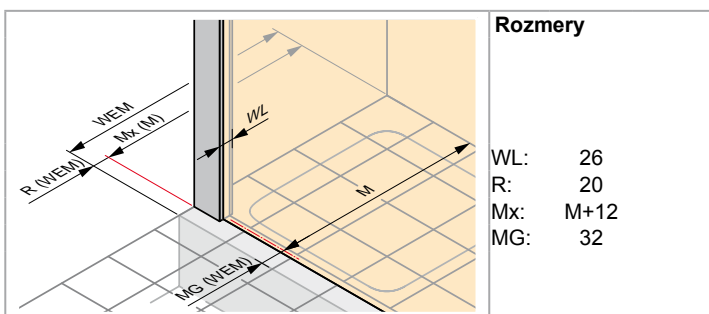
elegance



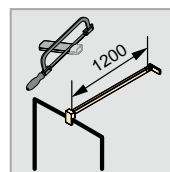
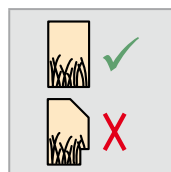
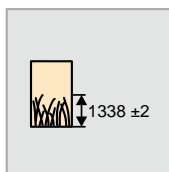
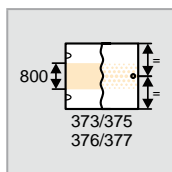
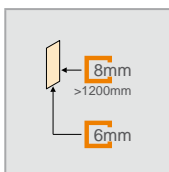
pure



- Piesokované dekory 376/377 Bubbles, 373/375 Privatima a 315/316 Sand Plus sú možné až do šírky 1500mm.
- Chrómový dekor: Zhotovenie na mieru nie je možné. Varianta vybavenia Držiak na uteráky nie je možná.
- Výška umiestnenia držiaku na uteráky sa môže zvoliť individuálne a musí sa uviesť pri objednávke. Pri chýbajúcom údaji bude držiak na uteráky dodaný vždy v strede skla (výška a šírka).



WEM = Vstavaný rozmer vaničky (000)
M = Montážny rozmer Stred skla (001)
Prosím uveďte bezpodmienečne pri objednávke.



HÜPPE Enjoy elegance s nástennou lištou 4-uholník

HÜPPE Enjoy pure s nástennou lištou 4-uholník

Bočná stena samostatne stojaca

Výška	Typ	Upevnenie	Šírka M	elegance	pure	Základná cena
2000	SW 750	Stabilizačná vzpera	740-760	3T1101	4T1101	526,-
	SW 800	Stabilizačná vzpera	790-810	3T1102	4T1102	
	SW 900	Stabilizačná vzpera	890-910	3T1103	4T1103	
	SW 1000	Stabilizačná vzpera	990-1010	3T1104	4T1104	552,-
	SW 1100	Stabilizačná vzpera	1090-1110	3T1105	4T1105	
	SW 750	Priečna vzpera	740-760	3T1107	4T1107	526,-
	SW 800	Priečna vzpera	790-810	3T1108	4T1108	
	SW 900	Priečna vzpera	890-910	3T1109	4T1109	
	SW 1000	Priečna vzpera	990-1010	3T1110	4T1110	552,-
	SW 1100	Priečna vzpera	1090-1110	3T1111	4T1111	
	SW 1200	Priečna vzpera	1190-1210	3T1106	4T1106	579,-
	SW 1300	Priečna vzpera	1290-1310	3T1112	4T1112	721,-
	SW 1400	Priečna vzpera	1390-1410	3T1113	4T1113	

Zhotovenie na mieru



Výška	Šírka M	elegance	pure	Základná cena
600-2000	300-1200	3T1180	4T1180	640,-
	1201-1600	3T1181	4T1181	1.011,-

Rozsah nastavenia = zadaný rozmer - 10mm / + 10mm

Skosenie / výrezy

Skosenie a výrezy	Prípl.
 X372/389	Príplatok k zhotoveniu na mieru za každé skosenie/výrez 133,-

Rozsah rozmerov: min. - max.

	
600-2000	300-1600

Varianta vybavenia

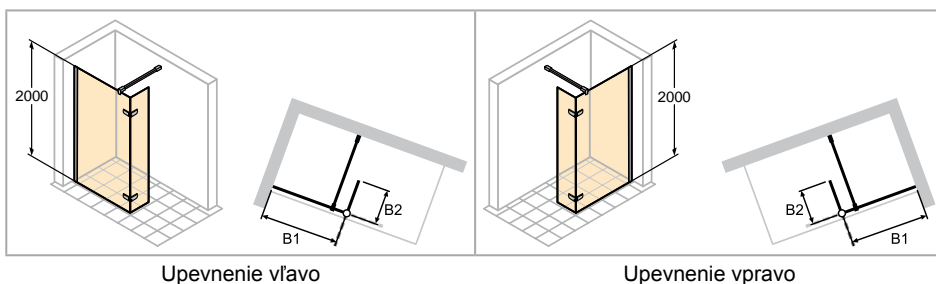

Varianta vybavenia	Prípl.
Držiak tyče na uterák (strieborná polosklá)	T99 189,-

Farba profilov - Sklo / dekor

Farba profilov	Kód farby	Prípl.	Sklo / dekor	bez Anti-Plaque		s Anti-Plaque	
				Kód skla	Prípl.	Kód skla	Prípl.
biela	055	0,-	číre	321	0,-	322	73,-
strieborná matná	087		Sand Plus	315		316	
strieborná lesklá	092		Privatima	373	133,-	375	206,-
			Bubbles	376		377	
			Chrómový dekor Element	372	198,-	389	271,-
			Zrkadlové sklo	380	623,-	381	696,-

HÜPPE Enjoy elegance s nástennou lištou 4-uholník

HÜPPE Enjoy pure s nástennou lištou 4-uholník

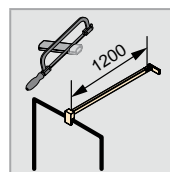
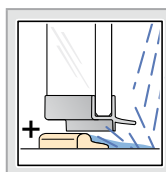
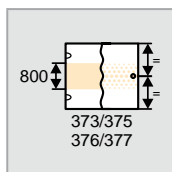
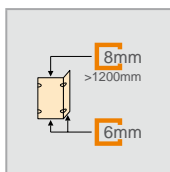


- Pieskované dekory 376/377 Bubbles, 373/375 Privatima a 315/316 Sand Plus sú možné až do šírky 1500mm.
- Tesnosť je zaručená len pri polohe 90 stupňov.
- Zrkadlové sklo (380/381): Pri objednávke treba uviesť, ktorý segment má byť zhotovený so zrkadlovým sklom. Pokiaľ to nie je uvedené, bude celý výrobok zhotovený so zrkadlovým sklom.
- Technické informácie pozri kapitola Farby profilov a Sklá / dekory.
- Výška umiestnenia držiaku na uteráky sa môže zvoliť individuálne a musí sa uviesť pri objednávke. Pri chýbajúcom údaji bude držiak na uteráky dodaný vždy v strede skla (výška a šírka).

Rozmery

WL: 26
R: 20
Mx: M+12
MG: 32

WEM = Vstavaný rozmer vaničky (000)
M = Montážny rozmer Stred skla (001)
Prosím uveďte bezpodmienečne pri objednávke.



Walk-In bočná stena s výklopným segmentom

Upevnenie vľavo

Výška	WEM Pevný segment	B1	B2	Šírka celkom	elegance	pure	Základná cena
2000	785-805	767-787	361	1128-1148	3T1302	4T1302	967,-
	885-905	867-887	361	1228-1248	3T1303	4T1303	
	985-1005	967-987	361	1328-1348	3T1304	4T1304	1.016,-
	1185-1205	1167-1187	361	1528-1548	3T1305	4T1305	1.064,-

Zhotovenie na mieru - Upevnenie vľavo

Výška	Šírka B1	Šírka B2	elegance	pure	Základná cena
1600-2000	300-1200	361	3T1380	4T1380	1.201,-
	1201-1600	361	3T1381	4T1381	1.572,-

Rozsah nastavenia = zadaný rozmer - 10mm / + 10mm

Upevnenie vpravo

Výška	WEM Pevný segment	B1	B2	Šírka celkom	elegance	pure	Základná cena
2000	785-805	767-787	361	1128-1148	3T1402	4T1402	967,-
	885-905	867-887	361	1228-1248	3T1403	4T1403	
	985-1005	967-987	361	1328-1348	3T1404	4T1404	1.016,-
	1185-1205	1167-1187	361	1528-1548	3T1405	4T1405	1.064,-

Zhotovenie na mieru - Upevnenie vpravo

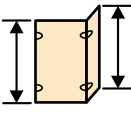
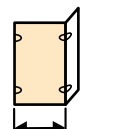
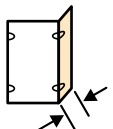
Výška	Šírka B1	Šírka B2	elegance	pure	Základná cena
1600-2000	300-1200	361	3T1480	4T1480	1.201,-
	1201-1600	361	3T1481	4T1481	1.572,-

Rozsah nastavenia = zadaný rozmer - 10mm / + 10mm

Skosenie / výrezy

Skosenie a výrezy	Prípl.
	Príplatok k zhotoveniu na mieru za každé skosenie/výrez 133,-

Rozsah rozmerov: min. - max.

		
1600-2000	300-1600	361

Varianta vybavenia

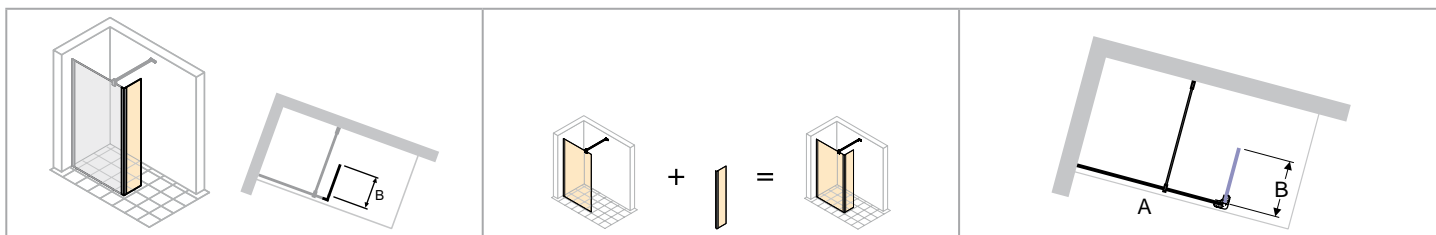
Varianta vybavenia	Prípl.
Držiak tyče na uterák (strieborná pololesklá)	T99 189,-

Farba profilov - Sklo / dekor

Farba profilov	Kód farby	Prípl.	Sklo / dekor	bez Anti-Plaque		s Anti-Plaque	
				Kód skla	Prípl.	Kód skla	Prípl.
biela	055	0,-	číre	321	0,-	322	73,-
strieborná matná	087		Sand Plus	315		316	
strieborná lesklá	092		Privatima	373	133,-	375	206,-
			Bubbles	376		377	
			Zrkadlové sklo	380	416,-	381	489,-

HÜPPE Walk-In ConnectPro elegance

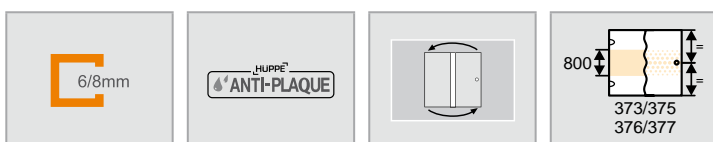
HÜPPE Walk-In ConnectPro pure



HÜPPE Walk-In ConnectPro
Pevný segment

A = Walk-In model
B = šířka tabule skla

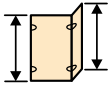
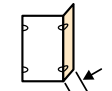
- Voliteľný pevný segment pre dodatočnú montáž pri modeloch Walk-In.
- K dispozícii od marca 2018.



Voliteľný segment pre Walk-In, pevný

Výška	Hrúbka skla	Šírka tabule skla B	elegance	pure	Základná cena
2000	6	350	CE0001	CP0001	224,-
	8	350	CE0002	CP0002	

Rozsah rozmerov: min. - max.

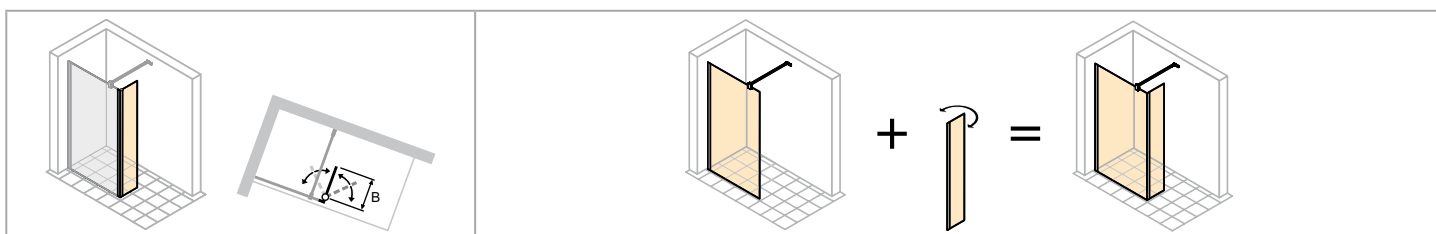
	
2000	350

Farba profilov - Sklo / dekor

Farba profilov	Kód farby	Prípl.	Sklo / dekor	bez Anti-Plaque		s Anti-Plaque	
				Kód skla	Prípl.	Kód skla	Prípl.
strieborná matná	087	0,-	číre	321	0,-	322	73,-
strieborná lesklá	092		šedé	301		368	
			bronzová	341	133,-	378	206,-
			Sand Plus	315		316	
			Privatima	373		375	
			Bubbles	376		377	
			Zrkadlové sklo	380	416,-	381	489,-

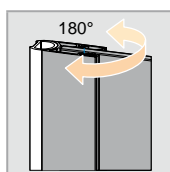
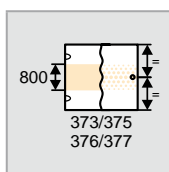
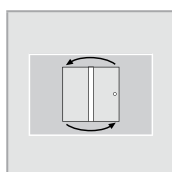

HÜPPE Walk-In ConnectPro elegance

HÜPPE Walk-In ConnectPro pure



HÜPPE Walk-In ConnectPro
Pohyblivý segment

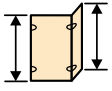
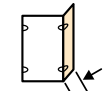
- Voliteľný pevný segment pre dodatočnú montáž pri modeloch Walk-In.
- K dispozícii od marca 2018.



Voliteľný segment pre Walk-In, pohyblivý

Výška	Hrúbka skla	Šírka tabule skla B	elegance	pure	Základná cena
2000	6	350	CE0011	CP0011	460,-
	8	350	CE0012	CP0012	

Rozsah rozmerov: min. - max.

	
2000	350

Farba profilov - Sklo / dekor

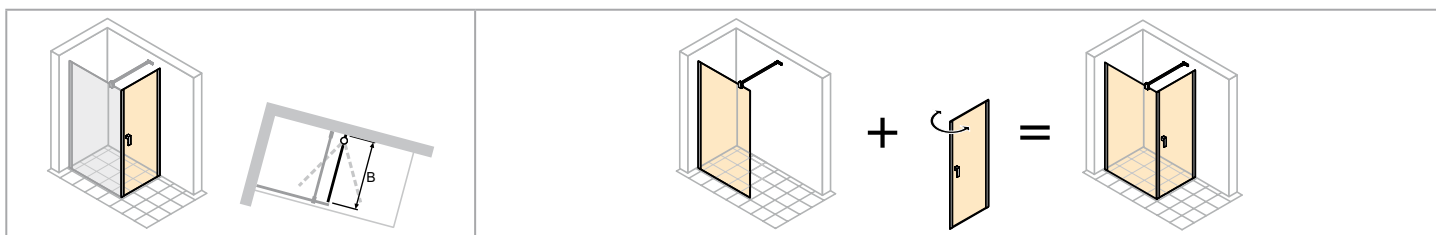
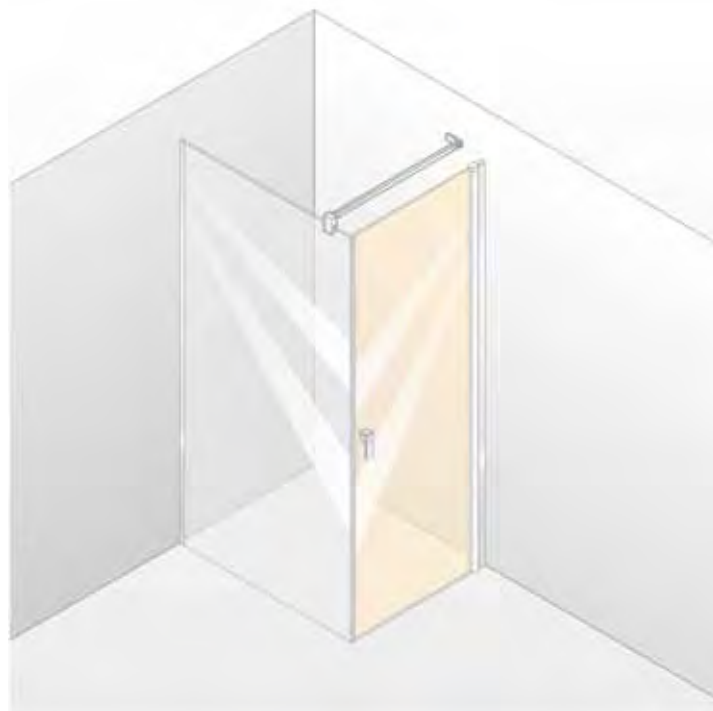
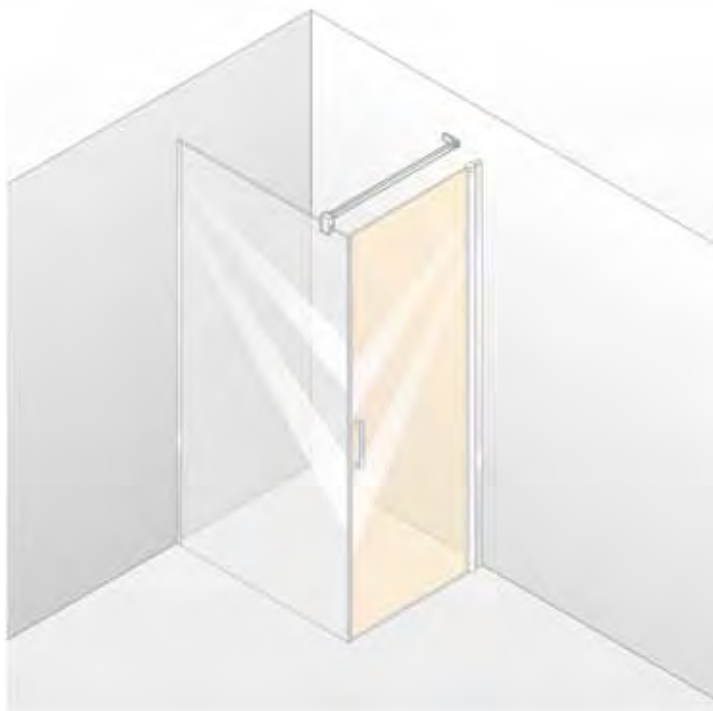
Farba profilov	Kód farby	Prípl.	Sklo / dekor	bez Anti-Plaque		s Anti-Plaque	
				Kód skla	Prípl.	Kód skla	Prípl.
strieborná matná	087	0,-	číre	321	0,-	322	73,-
strieborná lesklá	092		šedé	301		368	
			bronzová	341	133,-	378	206,-
			Sand Plus	315		316	
			Privatima	373		375	
			Bubbles	376		377	
			Zrkadlové sklo	380	416,-	381	489,-

HÜPPE Walk-In ConnectPro elegance

HÜPPE Walk-In ConnectPro pure

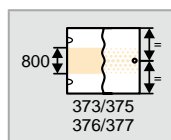
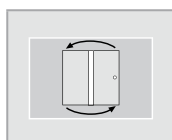

elegance

pure





HÜPPE Walk-In ConnectPro
Dvere

- Voliteľné dvere pre dodatočné uzavretie modelov Walk-In.
- Zameranie nutné.
- K dispozícii od marca 2018.



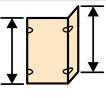


Voliteľné dvere pre Walk-In, pohyblivé

Zhotovenie na mieru

Výška			elegance	pure	Základná cena
2000	HÜPPE Krídlové dvere (séria Design) pre úplné uzatvorenie sprchového priestoru		CE0180	CP0180	963,-
	HÜPPE Krídlové dvere s pevným segmentom (séria Design) pre úplné uzatvorenie sprchového priestoru		CE0280	CP0280	

Rozsah rozmerov: min. - max.

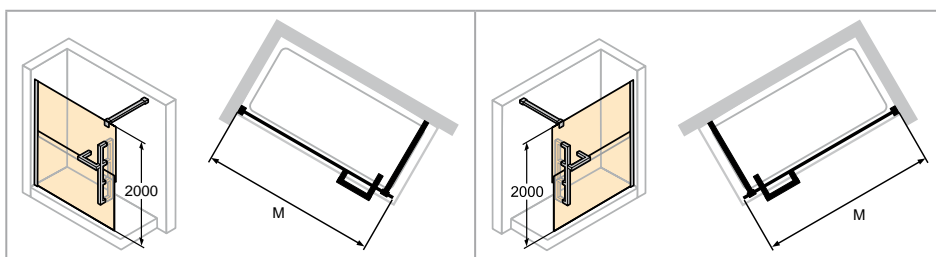
		
500-1100	700-1550	1400-2000

Farba profilov - Sklo / dekor

Farba profilov	Kód farby	Prípl.
strieborná matná	087	0,-
strieborná lesklá	092	

Sklo / dekor	bez Anti-Plaque		s Anti-Plaque	
	Kód skla	Prípl.	Kód skla	Prípl.
číre	321	0,-	322	73,-
šedé	301	133,-	368	206,-
bronzová	341		378	
Sand Plus	315		316	
Privatima	373		375	
Bubbles	376		377	
Zrkadlové sklo	380	416,-	381	489,-

HÜPPE Duplo pure 4-uholník

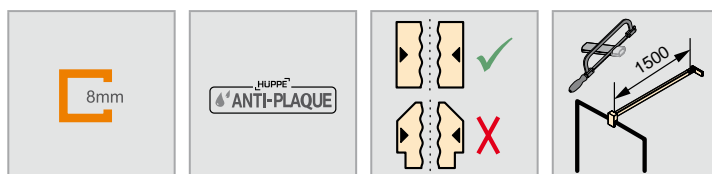


Upevnenie vľavo

Upevnenie vpravo

- Pieskované dekory 376/377 Bubbles, 373/375 Privatima a 315/316 Sand Plus sú možné až do šírky 1500mm.

Rozmery	
	<p>WL: 50</p> <p>R: 10</p> <p>Mx: M+25</p> <p>MG: 22</p>
<p>WEM = Vstavaný rozmer vaničky (000)</p> <p>M = Montážny rozmer Stred skla (001)</p> <p>Prosím uveďte bezpodmienečne pri objednávke.</p>	



Walk-In

Upevnenie vľavo

Výška	Typ	M (Stred skla)	Číslo výrobku	Základná cena
2000	1000	985-1000	DT0000	1.131,-
	1100	1085-1100	DT0001	
	1200	1185-1200	DT0002	
	1300	1285-1300	DT0003	1.245,-
	1400	1385-1400	DT0004	
	1600	1585-1600	DT0005	
	1800	1785-1800	DT0006	1.357,-

Zhotovenie na mieru - Upevnenie vľavo

Výška	M (Stred skla)	Číslo výrobku	Základná cena
1000-2000	1000-1200	DT0029	1.465,-
	1201-1400	DT0049	
	1401-1800	DT0009	1.836,-
	1801-2000	DT0069	

Rozsah nastavenia = zadaný rozmer - 8mm / + 7mm

Upevnenie vpravo

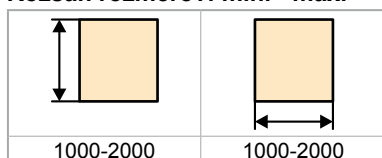
Výška	Typ	M (Stred skla)	Číslo výrobku	Základná cena
2000	1000	985-1000	DT0010	1.131,-
	1100	1085-1100	DT0011	
	1200	1185-1200	DT0012	
	1300	1285-1300	DT0013	1.245,-
	1400	1385-1400	DT0014	
	1600	1585-1600	DT0015	
	1800	1785-1800	DT0016	1.357,-

Zhotovenie na mieru - Upevnenie vpravo

Výška	M (Stred skla)	Číslo výrobku	Základná cena
1000-2000	1000-1200	DT0039	1.465,-
	1201-1400	DT0059	
	1401-1800	DT0019	1.836,-
	1801-2000	DT0079	

Rozsah nastavenia = zadaný rozmer - 8mm / + 7mm

Rozsah rozmerov: min. - max.



Naviac

		Číslo výrobku	Cena
	Miska na mydlo		DT0099 213,-

Farba profilov - Sklo / dekor

Farba profilov	Kód farby	Prípl.	Sklo / dekor		bez Anti-Plaque		s Anti-Plaque	
					Kód skla	Prípl.	Kód skla	Prípl.
chróm / chróm	C91	0,-	číre	321	0,-	322	73,-	
			Karo	311	133,-	312	206,-	
			šedé	301		368		
			Kombidekor Sand Plus	317		318		
			Sand Plus	315		316		

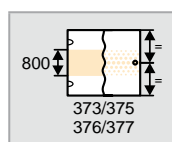
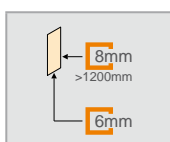
HÜPPE Solva pure bezrámová 4-uholník



Upevnenie vľavo

Upevnenie vpravo

- Zameranie nutné.
- Pieskové dekory 376/377 Bubbles, 373/375 Privatima a 315/316 Sand Plus sú možné až do šírky 1500mm.
- Výška umiestnenia držiaku na uteráky sa môže zvoliť individuálne a musí sa uviesť pri objednávke. Pri chýbajúcom údaji bude držiak na uteráky dodaný vždy v strede skla (výška a šírka).



Bočná stena samostatne stojaca

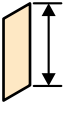

Zhotovenie na mieru

Výška	Upevnenie	Šírka	Upevnenie vľavo Číslo výrobku	Upevnenie vpravo Číslo výrobku	Základná cena
600-2000	Stabilizačná vzpera	200-1200	SR0180	SR0280	420,-
2001-2200	Stabilizačná vzpera	200-1200	SR0181	SR0281	938,-
600-2000	Priečna vzpera	200-1200	SR0182	SR0282	420,-
	Priečna vzpera	1201-1800	SR0184	SR0284	1.042,-
2001-2200	Priečna vzpera	200-1200	SR0183	SR0283	938,-
	Priečna vzpera	1201-1800	SR0185	SR0285	1.561,-

Skosenie / výrezy

Skosenie a výrezy	Prípl.
 Príplatok k zhotoveniu na mieru za každé skosenie/výrez	133,-

Rozsah rozmerov: min. - max.

	
600-2200	200-1800

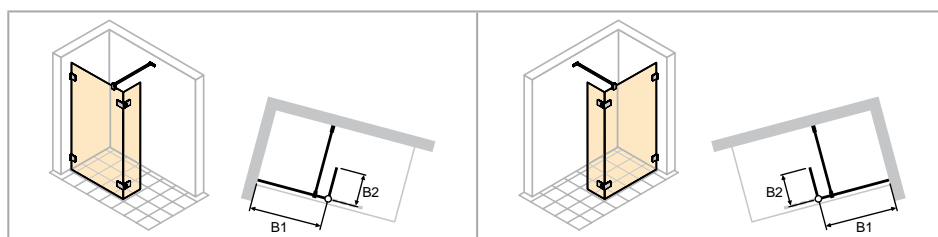
Varianta vybavenia

Varianta vybavenia	Prípl.
Držiak tyče na uterák (strieborná pololesklá)	T99 189,-

Farba profilov - Sklo / dekor

Farba profilov	Kód farby	Prípl.	Sklo / dekor	
			bez Anti-Plaque Kód skla	s Anti-Plaque Kód skla
strieborná lesklá	092	0,-	číre 321	číre 322
			šedé 301	šedé 368
			bronzové 341	bronzové 378
			Sand Plus 315	Sand Plus 316
			Privatima 373	Privatima 375
			Bubbles 376	Bubbles 377
			Zrkadlové sklo 380	Zrkadlové sklo 381
			číre Timeless 331	číre Timeless 177,-

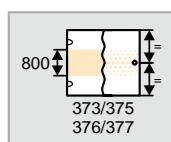
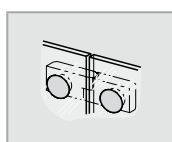
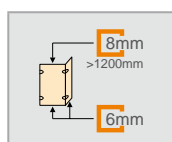
HÜPPE Solva pure bezrámová 4-uholník



Upevnenie vľavo

Upevnenie vpravo

- Zameranie nutné.
- Pieskované dekory 376/377 Bubbles, 373/375 Privatima a 315/316 Sand Plus sú možné až do šírky 1500mm.
- Zrkadlové sklo (380/381): Pri objednávke treba uviesť, ktorý segment má byť zhotovený so zrkadlovým sklom. Pokiaľ to nie je uvedené, bude celý výrobok zhotovený so zrkadlovým sklom.
- Technické informácie pozri kapitola Farby profilov a Sklá / dekory.
- Výška umiestnenia držiaku na uteráky sa môže zvoliť individuálne a musí sa uviesť pri objednávke. Pri chýbajúcom údaji bude držiak na uteráky dodaný vždy v strede skla (výška a šírka).



Walk-In bočná stena s výklopným segmentom

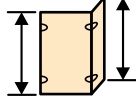
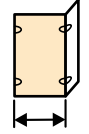
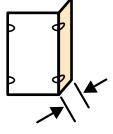
Zhotovenie na mieru

Výška	Šírka B1	Šírka B2	Upevnenie vľavo Číslo výrobku	Upevnenie vpravo Číslo výrobku	Základná cena
1200-2000	200-1200	300-600	SR3680	SR3780	1.299,-
	1201-1800	300-600	SR3682	SR3782	1.921,-
2001-2200	200-1200	300-600	SR3681	SR3781	1.817,-
	1201-1800	300-600	SR3683	SR3783	2.440,-

Skosenie / výrezy

Skosenie a výrezy	Prípl.
	Príplatok k zhotoveniu na mieru za každé skosenie/výrez 133,-

Rozsah rozmerov: min. - max.

		
1200-2200	200-1800	300-600

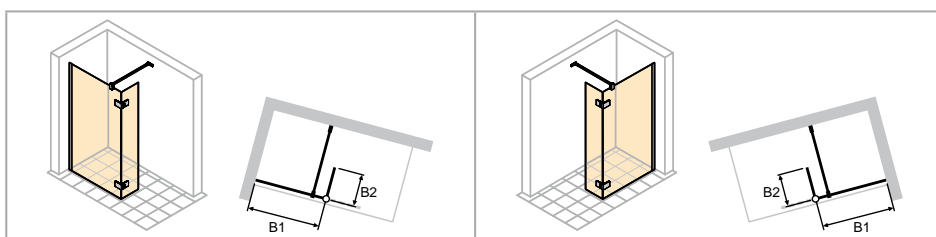
Varianta vybavenia

Varianta vybavenia	Prípl.
Držiak tyče na uterák (strieborná pololesklá)	T99 189,-

Farba profilov - Sklo / dekor

Farba profilov	Kód farby	Prípl.	Sklo / dekor		bez Anti-Plaque		s Anti-Plaque	
			Kód skla	Prípl.	Kód skla	Prípl.		
strieborná lesklá	092	0,-	číre	321	0,-	322	0,-	
			šedé	301		368		
			bronzové	341		378		
			Sand Plus	315	133,-	316	133,-	
			Privatima	373		375		
			Bubbles	376		377		
			Zrkadlové sklo	380	416,-	381	416,-	
			číre Timeless	331	177,-			

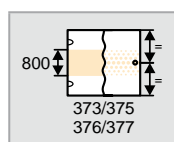
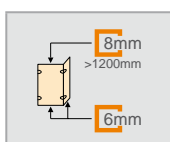
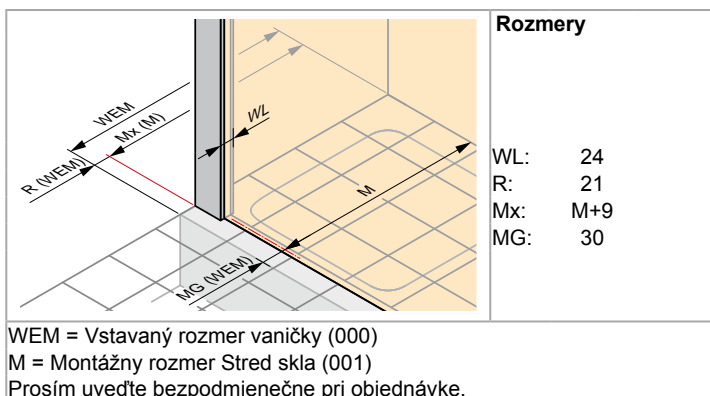
HÜPPE Solva pure s nástennou lištou 4-uholník



Upevnenie vľavo

Upevnenie vpravo

- Pieskované dekory 376/377 Bubbles, 373/375 Privatima a 315/316 Sand Plus sú možné až do šírky 1500mm.
- Zrkadlové sklo (380/381): Pri objednávke treba uviesť, ktorý segment má byť zhotovený so zrkadlovým sklom. Pokiaľ to nie je uvedené, bude celý výrobok zhotovený so zrkadlovým sklom.
- Technické informácie pozri kapitola Farby profilov a Sklá / dekory.
- Výška umiestnenia držiaku na uteráky sa môže zvoliť individuálne a musí sa uviesť pri objednávke. Pri chýbajúcom údají bude držiak na uteráky dodaný vždy v strede skla (výška a šírka).



Walk-In bočná stena s výklopným segmentom

Výška	Typ	Šírka B1	Šírka B2	Upevnenie vľavo Číslo výrobku	Upevnenie vpravo Číslo výrobku	Základná cena
2000	SW 800	790-805	300	ST3601	ST3701	971,-
	SW 900	890-905	300	ST3602	ST3702	
	SW 1000	990-1005	300	ST3603	ST3703	1.018,-
	SW 1200	1190-1205	300	ST3604	ST3704	1.039,-
	SW 1300	1290-1305	300	ST3605	ST3705	1.091,-
	SW 1400	1390-1405	300	ST3606	ST3706	

Rozsah nastavenia = zadaný rozmer - 8mm / + 7mm

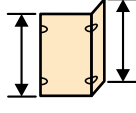
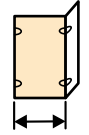
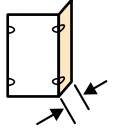
Zhotovenie na mieru

Výška	Šírka B1	Šírka B2	Upevnenie vľavo Číslo výrobku	Upevnenie vpravo Číslo výrobku	Základná cena
1200-2000	200-1200	300-600	ST3680	ST3780	1.268,-
	1201-1800	300-600	ST3682	ST3782	1.890,-
2001-2200	200-1200	300-600	ST3681	ST3781	1.786,-
	1201-1800	300-600	ST3683	ST3783	2.408,-

Skosenie / výrezy

Skosenie a výrezy	Prípl.
	Príplatok k zhotoveniu na mieru za každé skosenie/výrez 133,-

Rozsah rozmerov: min. - max.

		
1200-2200	200-1800	300-600

Varianta vybavenia

Varianta vybavenia voliteľná	Prípl.
Držiak tyče na uterák (strieborná pololesklá)	T99 189,-

Farba profilov - Sklo / dekor

Farba profilov	Kód farby	Prípl.	Sklo / dekor				
			bez Anti-Plaque Kód skla	s Anti-Plaque Kód skla			
strieborná lesklá	092	0,-	číre	321	0,-	322	0,-
			šedé	301		368	
			bronzové	341		378	
			Sand Plus	315	133,-	316	133,-
			Privatima	373		375	
			Bubbles	376		377	
			Zrkadlové sklo	380	416,-	381	416,-
			číre Timeless	331	177,-		

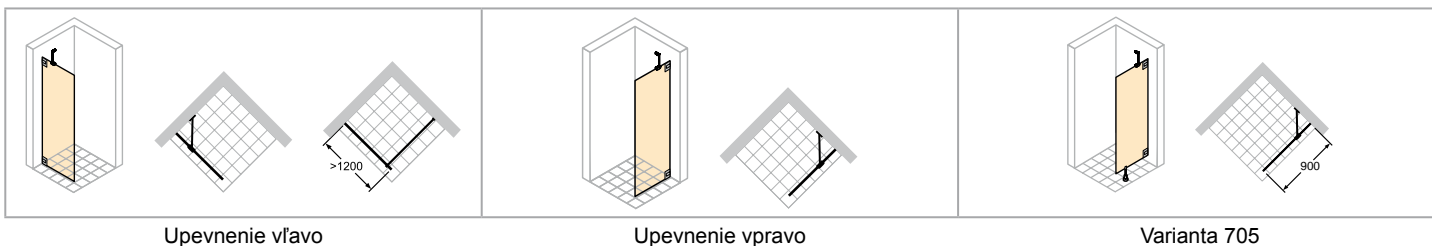
HÜPPE Studio Paris elegance bezrámové 4-uholník

HÜPPE Studio Berlin pure bezrámové 4-uholník

HÜPPE Studio Paris elegance



HÜPPE Studio Berlin pure

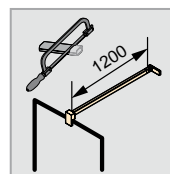
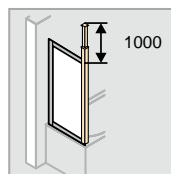
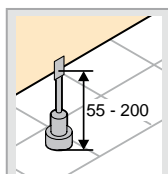
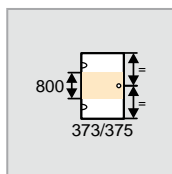

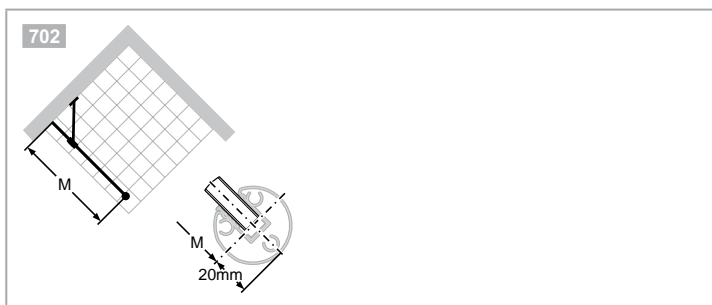


Upevnenie vľavo

Upevnenie vpravo

Varianta 705

- Zameranie nutné.
- Ceny vrátane skosení a výrezov.
- Pieskované dekory 376/377 Bubbles, 373/375 Privatima a 315/316 Sand Plus sú možné až do šírky 1500mm.
- Bočná stena použiteľná tiež ako deliaca priečka mimo priestoru sprchovacieho kúta.
- Pri farbe základu zlatá lesklá je prahová lišta a designový profil vo farbe perleťovo zlatá.
- Individual galvanické povrchy: inox look, patinovaná mosadz, ušľachtilá mosadz.
- Výška umiestnenia držiaku na uteráky sa môže zvoliť individuálne a musí sa uviesť pri objednávke. Pri chýbajúcom údaji bude držiak na uteráky dodaný vždy v strede skla (výška a šírka).



Bočná stena samostatne stojaca

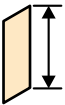

Zhotovenie na mieru - Upevnenie vľavo

Výška	Typ	Šírka	PARIS	BERLIN	Základná cena
600-2000	Bočná stena	200-1200	PR0579	BR0579	1.074,-
	Bočná stena s priečnou vzperou	200-1200	PR0578	BR0578	
	Bočná stena s priečnou vzperou	1201-1800	PR057H	BR057H	
2001-2400	Bočná stena	200-1200	PR057F	BR057F	1.402,-
	Bočná stena s priečnou vzperou	200-1200	PR057J	BR057J	
	Bočná stena s priečnou vzperou	1201-1800	PR057K	BR057K	

Zhotovenie na mieru - Upevnenie vpravo

Výška	Typ	Šírka	PARIS	BERLIN	Základná cena
600-2000	Bočná stena	200-1200	PR0589	BR0589	1.074,-
	Bočná stena s priečnou vzperou	200-1200	PR0588	BR0588	
	Bočná stena s priečnou vzperou	1201-1800	PR058H	BR058H	
2001-2400	Bočná stena	200-1200	PR058F	BR058F	1.402,-
	Bočná stena s priečnou vzperou	200-1200	PR058J	BR058J	
	Bočná stena s priečnou vzperou	1201-1800	PR058K	BR058K	

Rozsah rozmerov: min. - max.

	
600-2400	200-1800

Varianta vybavenia

Varianta vybavenia voliteľná		Prípl.
Kruhový designový profil so stropnou vzperou	702	206,-
Hliníkový profil pre montáž priamo na podlahu	706	146,-
Hliníkový profil pre montáž priamo na podlahu a designový profil so stropnou vzperou	707	353,-
Nožička	705	146,-
Držiak tyče na uterák (strieborná pololesklá)	T99	189,-
Držiak na uteráky a designový profil so stropnou vzperou	T02	395,-
Držiak na uteráky a hliníkový profil pre montáž priamo na podlahu	T06	335,-
Držiak na uteráky, hliníkový profil pre montáž priamo na podlahu a designový profil so stropnou vzperou	T07	542,-
Držiak na uteráky a nožička	T05	335,-

Farba profilov - Sklo / dekor

Farba základ / vložka	Kód farby	Prípl.	Sklo / dekor	bez Anti-Plaque		s Anti-Plaque	
				Kód skla	Prípl.	Kód skla	Prípl.
Black Edition	123	107,-	číre	321	0,-	322	0,-
individual farby RAL	998	268,-	Karo	311	133,-	312	133,-
individual galvanické povrchy	999	328,-	Sand Plus	315		316	
Farba základ	Kód farby	Prípl.	Privatima	373	623,-	375	623,-
Pánty			Zrkadlové sklo	380		381	
chróm	C	0,-					
matný chróm	E	0,-					
zlatá lesklá	G	121,-					
Farba vložka	Kód farby	Prípl.					
zlatá lesklá	02	0,-					
matný chróm	05						
čierna	23						
biela	55						
chróm	91						

Ďalšie Sklá/dekory pozri úvodné strany HÜPPE Studio Paris elegancie / HÜPPE Studio Berlin pure.

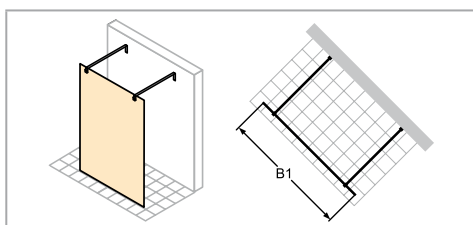
HÜPPE Studio Paris elegance bezrámové 4-uholník

HÜPPE Studio Berlin pure bezrámové 4-uholník

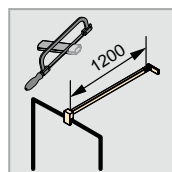
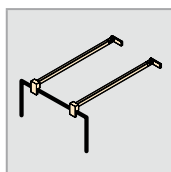
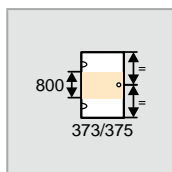

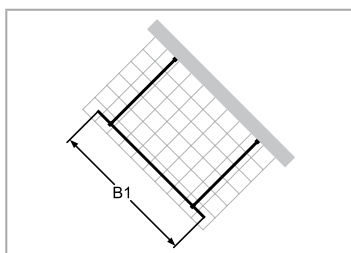
HÜPPE Studio Paris elegance



HÜPPE Studio Berlin pure



- Zameranie nutné.
- Ceny vrátane skosení a výrezov.
- Konštrukčné prvky bočnej steny neobsahujú žiadne vložky. Preto ju dodávame v základnej farbe.
- Pieskované dekory 376/377 Bubbles, 373/375 Privatima a 315/316 Sand Plus sú možné až do šírky 1500mm.
- Pri farbe základu zlatá lesklá je profil priečnej vzpery vo farbe perleťovo zlatá.
- Výška umiestnenia držiaku na uteráky sa môže zvoliť individuálne a musí sa uviesť pri objednávke. Pri chýbajúcom údaji bude držiak na uteráky dodaný vždy v strede skla (výška a šírka).

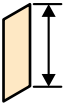



Bočná stena volne stojaca

Zhotovenie na mieru

Výška	Šírka B1	PARIS	BERLIN	Základná cena
1200-2000	300-1200	PR0509	BR0509	1.229,-
	1201-1800	PR050E	BR050E	1.600,-
2001-2400	300-1200	PR050F	BR050F	1.556,-
	1201-1800	PR050G	BR050G	1.927,-

Rozsah rozmerov: min. - max.

	
1200-2400	300-1800

Varianta vybavenia

Varianta vybavenia voliteľná		Prípl.
Hliníkový profil pre montáž priamo na podlahu	706	146,-
Držiak tyče na uterák (strieborná pololesklá)	T99	189,-
Držiak na uteráky a hliníkový profil pre montáž priamo na podlahu	T06	335,-

Farba profilov - Sklo / dekor

Farba základ	Kód farby	Prípl.	Sklo / dekor		bez Anti-Plaque		s Anti-Plaque	
			Kód skla	Prípl.	Kód skla	Prípl.	Kód skla	Prípl.
Black Edition	123	107,-	číre	321	0,-	322	0,-	
matný chróm / matný chróm	E05	0,-	Karo	311	133,-	312	133,-	
chróm / chróm	C91		Sand Plus	315		316		
zlatá lesklá / zlatá lesklá	G02	121,-	Privatima	373		375		
individual farby RAL	998	268,-	Zrkadlové sklo	380	623,-	381	623,-	

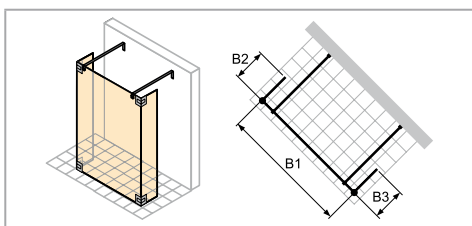
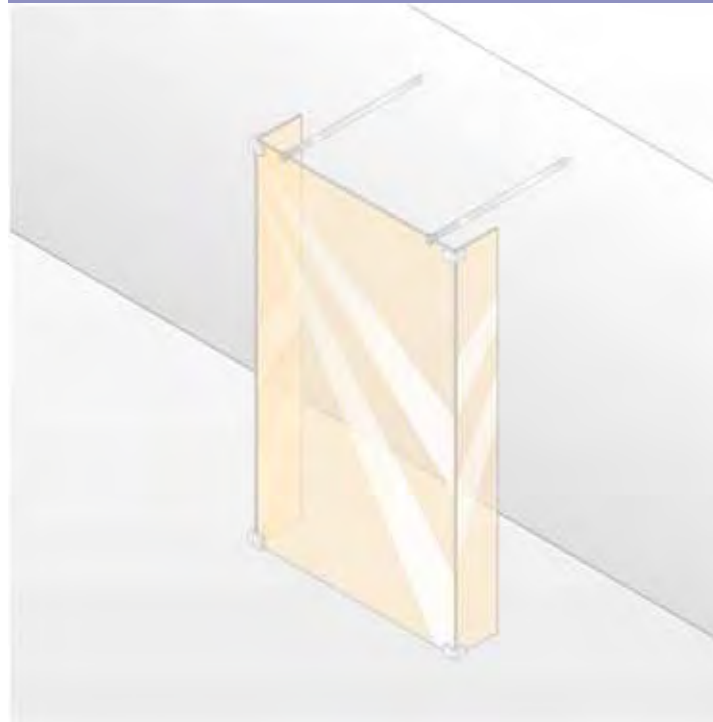
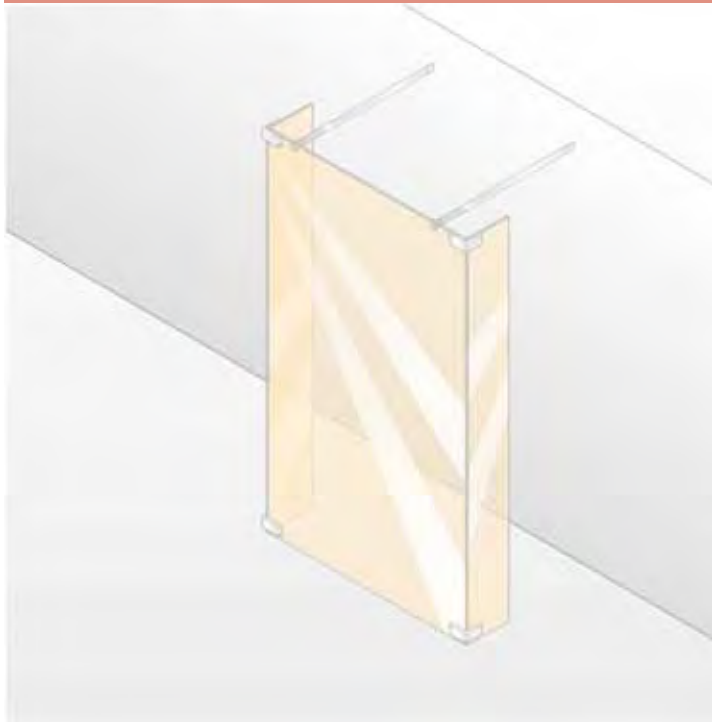
Ďalšie Sklá/dekory pozri úvodné strany HÜPPE Studio Paris eleganc / HÜPPE Studio Berlin pure.

HÜPPE Studio Paris elegance bezrámové 4-uholník

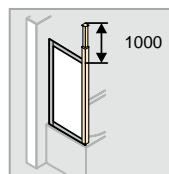
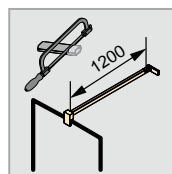
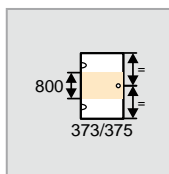
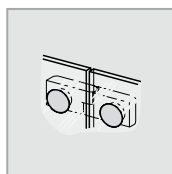

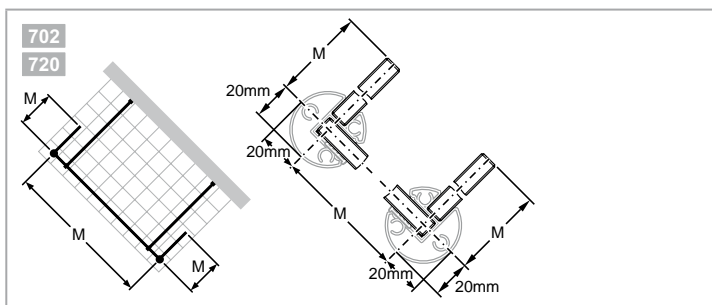
HÜPPE Studio Berlin pure bezrámové 4-uholník

HÜPPE Studio Paris elegance

HÜPPE Studio Berlin pure



- Zameranie nutné.
- Ceny vrátane skosení a výrezov.
- Pieskované dekory 376/377 Bubbles, 373/375 Privatima a 315/316 Sand Plus sú možné až do šírky 1500mm.
- Ak sú úzke bočné steny výklopné, potom je pre rohové spojenie použitý kruhový designový profil.
- Pri farbe základu zlatá lesklá je profil priečnej vzpery a kruhový designový profil vo farbe perleťovo zlatá.
- Individual galvanické povrchy: inox look, patinovaná mosadz, ušľachtilá mosadz.
- Zrkadlové sklo (380/381): Pri objednávke treba uviesť, ktorý segment má byť zhotovený so zrkadlovým sklom. Pokiaľ to nie je uvedené, bude celý výrobok zhotovený so zrkadlovým sklom.
- Technické informácie viď kapitola Farby profilov a sklá/dekory.
- Výška umiestnenia držiaku na uteráky sa môže zvoliť individuálne a musí sa uviesť pri objednávke. Pri chýbajúcom údaji bude držiak na uteráky dodaný vždy v strede skla (výška a šírka).

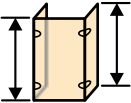
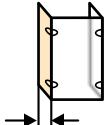
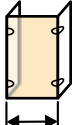
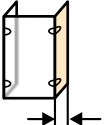


Walk-In model 1

Zhotovenie na mieru

Výška	Šírka SW B2	Šírka SW B1	Šírka SW B3	PARIS	BERLIN	Základná cena
1200-2000	300-600	1200-1800	300-600	PR0709	BR0709	2.656,-
2001-2200	300-600	1200-1800	300-600	PR070E	BR070E	2.983,-

Rozsah rozmerov: min. - max.

			
1200-2200	300-600	1200-1800	300-600

Varianta vybavenia

Varianta vybavenia voliteľná		Prípl.
Kruhový designový profil so stropnou vzperou	702	206,-
Úzka bočná stena výklopná	720	359,-
Stropná vzpera a úzka bočná stena výklopná	721	565,-
Držiak tyče na uterák (strieborná pololesklá)	T99	189,-
Držiak na uteráky a designový profil so stropnou vzperou	T02	395,-
Držiak na uteráky a úzka bočná stena výklopná	T20	548,-
Držiak na uteráky, stropná vzpera a úzka bočná stena výklopná	T21	754,-

Farba profilov - Sklo / dekor

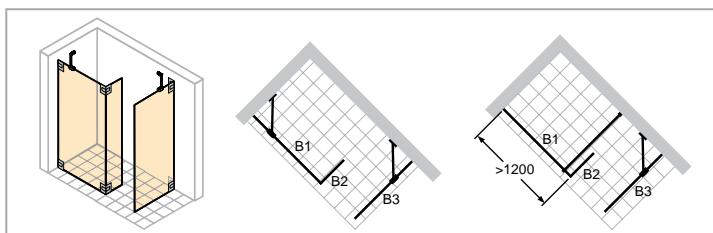

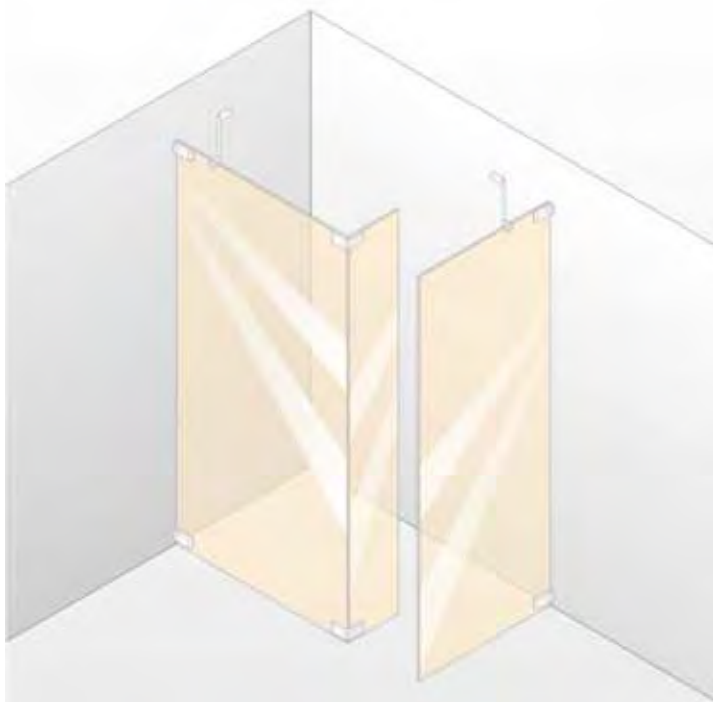
Farba základ / vložka	Kód farby	Prípl.	Sklo / dekor	bez Anti-Plaque		s Anti-Plaque	
				Kód skla	Prípl.	Kód skla	Prípl.
Black Edition	123	107,-	číre	321	0,-	322	0,-
individual farby RAL	998	268,-	Karo	311		312	
individual galvanické povrchy	999	328,-	Sand Plus	315	133,-	316	133,-
Farba základ	Kód farby	Prípl.	Privatima	373		375	
Pánty			Zrkadlové sklo	380	416,-	381	416,-
chróm	C	0,-	Ďalšie Sklá/dekory pozri úvodné strany HÜPPE Studio Paris elegance / HÜPPE Studio Berlin pure.				
matný chróm	E						
zlatá lesklá	G	121,-					
Farba vložka	Kód farby	Prípl.					
zlatá lesklá	02	0,-					
matný chróm	05						
čierna	23						
biela	55						
chróm	91						

HÜPPE Studio Paris elegance bezrámové 4-uholník

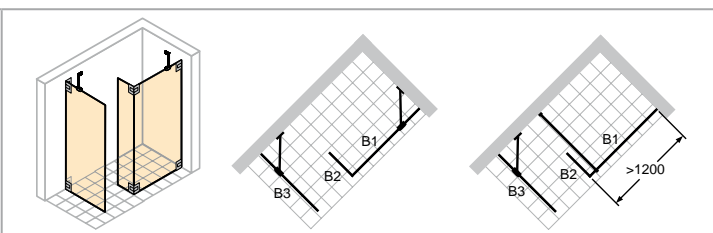
HÜPPE Studio Berlin pure bezrámové 4-uholník

HÜPPE Studio Paris elegance

HÜPPE Studio Berlin pure

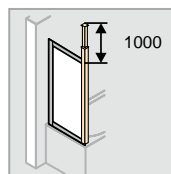
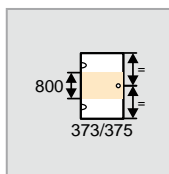
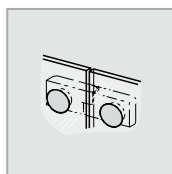

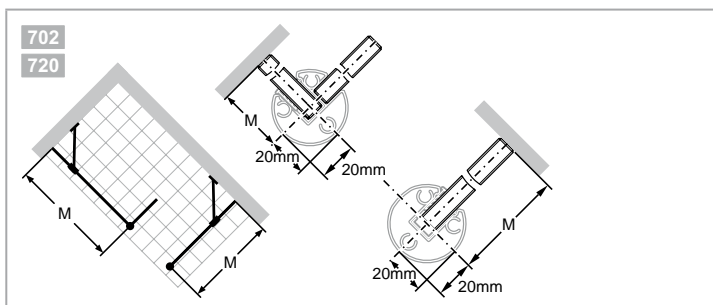


Upevnenie vľavo



Upevnenie vpravo

- Zameranie nutné.
- Ceny vrátane skosení a výrezov.
- Pieskované dekory 376/377 Bubbles, 373/375 Privatima a 315/316 Sand Plus sú možné až do šírky 1500mm.
- Ak je úzka bočná stena výklopná, potom je pre rohové spojenie použitý designový profil.
- Pri farbe základu zlatá lesklá je profil priečnej vzpery a kruhový designový profil vo farbe perleťovo zlatá.
- Individual galvanické povrchy: inox look, patinovaná mosadz, ušľachtilá mosadz.
- Zrkadlové sklo (380/381): Pri objednávke treba uviesť, ktorý segment má byť zhotovený so zrkadlovým sklom. Pokiaľ to nie je uvedené, bude celý výrobok zhotovený so zrkadlovým sklom.
- Technické informácie viď kapitola Farby profilov a sklá/dekory.
- Výška umiestnenia držiaku na uteráky sa môže zvoliť individuálne a musí sa uviesť pri objednávke. Pri chýbajúcom údaji bude držiak na uteráky dodaný vždy v strede skla (výška a šírka).



Walk-In model 2

Zhotovenie na mieru - Upevnenie vľavo

Výška	Šírka SW B1	Šírka SW B2	Šírka SW B3	PARIS	BERLIN	Základná cena
1200-2000	300-1200	300-600	300-1200	PR0719	BR0719	2.656,-
	300-1200	300-600	1201-1800	PR071E	BR071E	3.027,-
	1201-1800	300-600	300-1200			
2001-2200	1201-1800	300-600	1201-1800	PR071F	BR071F	3.398,-
	300-1200	300-600	300-1200	PR071G	BR071G	2.983,-
	300-1200	300-600	1201-1800	PR071H	BR071H	3.354,-
	1201-1800	300-600	300-1200			
	1201-1800	300-600	1201-1800	PR071J	BR071J	3.725,-

Zhotovenie na mieru - Upevnenie vpravo

Výška	Šírka SW B1	Šírka SW B2	Šírka SW B3	PARIS	BERLIN	Základná cena
1200-2000	300-1200	300-600	300-1200	PR0729	BR0729	2.656,-
	300-1200	300-600	1201-1800	PR072E	BR072E	3.027,-
	1201-1800	300-600	300-1200			
2001-2200	1201-1800	300-600	1201-1800	PR072F	BR072F	3.398,-
	300-1200	300-600	300-1200	PR072G	BR072G	2.983,-
	300-1200	300-600	1201-1800	PR072H	BR072H	3.354,-
	1201-1800	300-600	300-1200			
	1201-1800	300-600	1201-1800	PR072J	BR072J	3.725,-

Rozsah rozmerov: min. - max.

1200-2200	300-1800	300-600	300-1800

Varianta vybavenia

Varianta vybavenia voliteľná		Prípl.
Kruhový designový profil so stropnou vzperou	702	206,-
Úzka bočná stena výklopná	720	359,-
Stropná vzpera a úzka bočná stena výklopná	721	565,-
Držiak tyče na uterák (strieborná pololesklá)	T99	189,-
Držiak na uteráky a designový profil so stropnou vzperou	T02	395,-
Držiak na uteráky a úzka bočná stena výklopná	T20	548,-
Držiak na uteráky, stropná vzpera a úzka bočná stena výklopná	T21	754,-

Farba profilov - Sklo / dekor

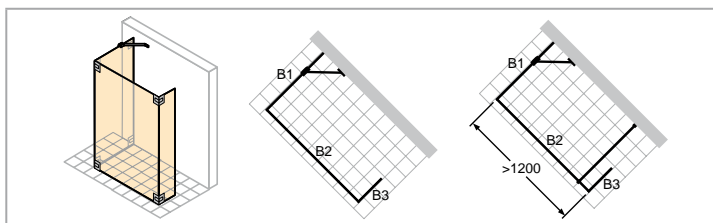
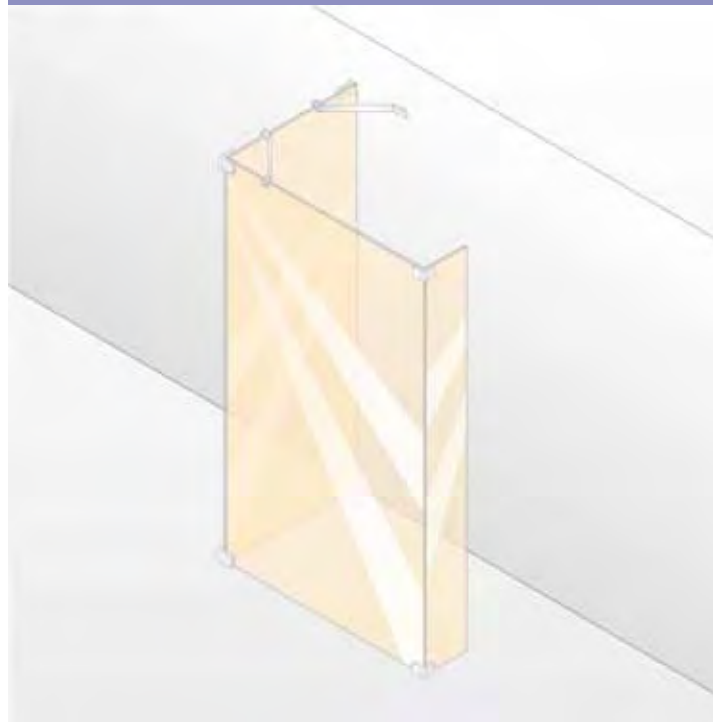
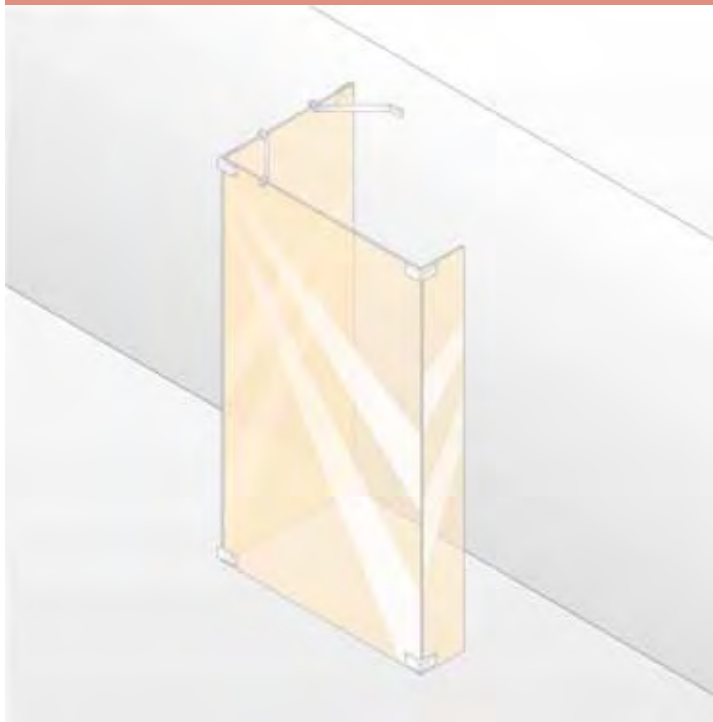
Farba základ / vložka	Kód farby	Prípl.	Sklo / dekor	bez Anti-Plaque		s Anti-Plaque	
				Kód skla	Prípl.	Kód skla	Prípl.
Black Edition	123	107,-	číre	321	0,-	322	0,-
individual farby RAL	998	268,-	Karo	311	133,-	312	133,-
individual galvanické povrchy	999	328,-	Sand Plus	315		316	
Farba základ	Kód farby	Prípl.	Privatima	373	375		
Pánty			Zrkadlové sklo	380	416,-	381	416,-
chróm	C	0,-	Ďalšie Sklá/dekory pozri úvodné strany HÜPPE Studio Paris elegancie / HÜPPE Studio Berlin pure.				
matný chróm	E						
zlatá lesklá	G	121,-					
Farba vložka	Kód farby	Prípl.					
zlatá lesklá	02	0,-					
matný chróm	05						
čierna	23						
biela	55						
chróm	91						

HÜPPE Studio Paris elegance bezrámové 4-uholník

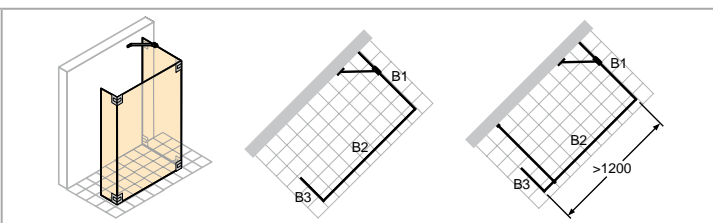
HÜPPE Studio Berlin pure bezrámové 4-uholník

HÜPPE Studio Paris elegance

HÜPPE Studio Berlin pure

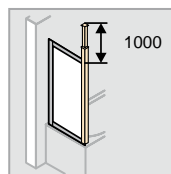
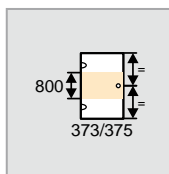
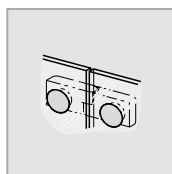

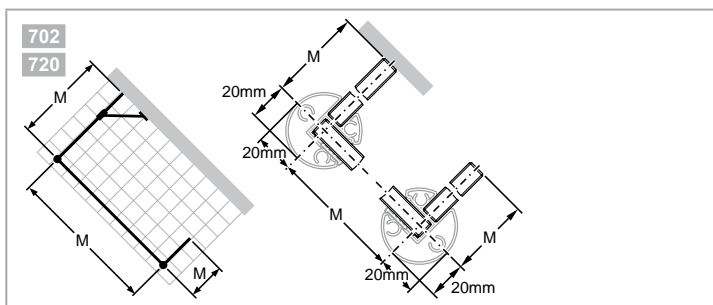


Upevnenie vľavo



Upevnenie vpravo

- Zameranie nutné.
- Ceny vrátane skosení a výrezov.
- Pieskované dekory 376/377 Bubbles, 373/375 Privatima a 315/316 Sand Plus sú možné až do šírky 1500mm.
- Ak je úzka bočná stena výklopná, potom je pre rohové spojenie použitý designový profil.
- Pri farbe základu zlatá lesklá je profil priečnej vzpery a kruhový designový profil vo farbe perleťovo zlatá.
- Individual galvanické povrchy: inox look, patinovaná mosadz, ušľachtilá mosadz.
- Zrkadlové sklo (380/381): Pri objednávke treba uviesť, ktorý segment má byť zhotovený so zrkadlovým sklom. Pokiaľ to nie je uvedené, bude celý výrobok zhotovený so zrkadlovým sklom.
- Technické informácie viď kapitola Farby profilov a sklá/dekory.
- Výška umiestnenia držiaku na uteráky sa môže zvoliť individuálne a musí sa uviesť pri objednávke. Pri chýbajúcom údají bude držiak na uteráky dodaný vždy v strede skla (výška a šírka).



Walk-In model 3

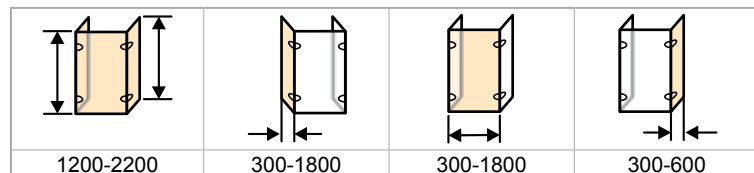
Zhotovenie na mieru - Upevnenie vľavo

Výška	Šírka SW B1	Šírka SW B2	Šírka SW B3	PARIS	BERLIN	Základná cena
1200-2000	300-1200	300-1200	300-600	PR0739	BR0739	2.656,-
	300-1200 1201-1800	1201-1800 300-1200	300-600	PR073E	BR073E	3.027,-
	1201-1800	1201-1800	300-600	PR073F	BR073F	3.398,-
2001-2200	300-1200	300-1200	300-600	PR073G	BR073G	2.983,-
	300-1200 1201-1800	1201-1800 300-1200	300-600	PR073H	BR073H	3.354,-
	1201-1800	1201-1800	300-600	PR073J	BR073J	3.725,-

Zhotovenie na mieru - Upevnenie vpravo

Výška	Šírka SW B1	Šírka SW B2	Šírka SW B3	PARIS	BERLIN	Základná cena
1200-2000	300-1200	300-1200	300-600	PR0749	BR0749	2.656,-
	300-1200 1201-1800	1201-1800 300-1200	300-600	PR074E	BR074E	3.027,-
	1201-1800	1201-1800	300-600	PR074F	BR074F	3.398,-
2001-2200	300-1200	300-1200	300-600	PR074G	BR074G	2.983,-
	300-1200 1201-1800	1201-1800 300-1200	300-600	PR074H	BR074H	3.354,-
	1201-1800	1201-1800	300-600	PR074J	BR074J	3.725,-

Rozsah rozmerov: min. - max.



Varianta vybavenia

Varianta vybavenia voliteľná		Prípl.
Kruhový designový profil so stropnou vzperou	702	206,-
Úzka bočná stena výklopná	720	359,-
Stropná vzpera a úzka bočná stena výklopná	721	565,-
Držiak tyče na uterák (strieborná pololesklá)	T99	189,-
Držiak na uteráky a designový profil so stropnou vzperou	T02	395,-
Držiak na uteráky a úzka bočná stena výklopná	T20	548,-
Držiak na uteráky, stropná vzpera a úzka bočná stena výklopná	T21	754,-

Farba profilov - Sklo / dekor

Farba základ / vložka	Kód farby	Prípl.	Sklo / dekor	bez Anti-Plaque		s Anti-Plaque	
				Kód skla	Prípl.	Kód skla	Prípl.
Black Edition	123	107,-	číre	321	0,-	322	0,-
individual farby RAL	998	268,-	Karo	311		312	
individual galvanické povrchy	999	328,-	Sand Plus	315	133,-	316	133,-
Farba základ	Kód farby	Prípl.	Privatima	373		375	
Pánty			Zrkadlové sklo	380	416,-	381	416,-
chróm	C	0,-	Ďalšie Sklá/dekory pozri úvodné strany HÜPPE Studio Paris elegancie / HÜPPE Studio Berlin pure.				
matný chróm	E						
zlatá lesklá	G	121,-					
Farba vložka	Kód farby	Prípl.					
zlatá lesklá	02	0,-					
matný chróm	05						
čierna	23						
biela	55						
chróm	91						

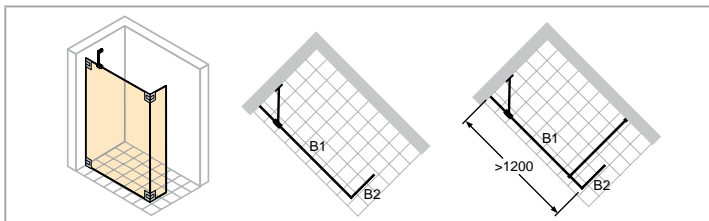
HÜPPE Studio Paris elegance bezrámové 4-uholník

HÜPPE Studio Berlin pure bezrámové 4-uholník

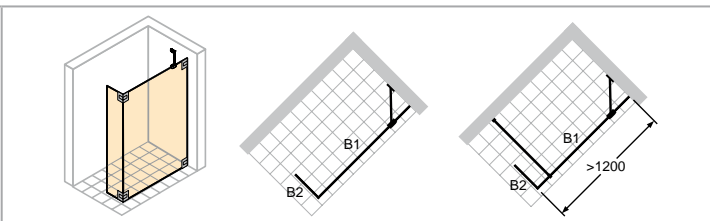
HÜPPE Studio Paris elegance



HÜPPE Studio Berlin pure

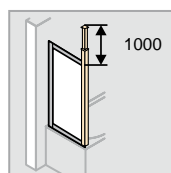
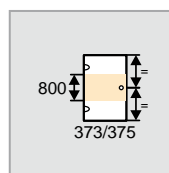
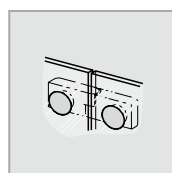

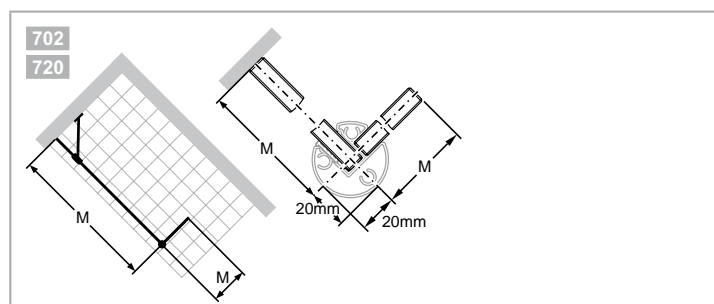


Upevnenie vľavo



Upevnenie vpravo

- Zameranie nutné.
- Ceny vrátane skosení a výrezov.
- Pieskované dekory 376/377 Bubbles, 373/375 Privatima a 315/316 Sand Plus sú možné až do šírky 1500mm.
- Ak je úzka bočná stena výklopná, potom je pre rohové spojenie použitý designový profil.
- Pri farbe základu zlatá lesklá je profil priečnej vzpery a kruhový designový profil vo farbe perleťovo zlatá.
- Individual galvanické povrchy: inox look, patinovaná mosadz, ušľachtilá mosadz.
- Zrkadlové sklo (380/381): Pri objednávke treba uviesť, ktorý segment má byť zhotovený so zrkadlovým sklom. Pokiaľ to nie je uvedené, bude celý výrobok zhotovený so zrkadlovým sklom.
- Technické informácie viď kapitola Farby profilov a sklá/dekory.
- Výška umiestnenia držiaku na uteráky sa môže zvoliť individuálne a musí sa uviesť pri objednávke. Pri chýbajúcom údaji bude držiak na uteráky dodaný vždy v strede skla (výška a šírka).



Walk-In model 4

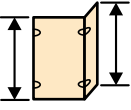
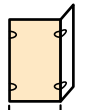
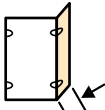
Zhotovenie na mieru - Upevnenie vľavo

Výška	Šírka SW B1	Šírka SW B2	PARIS	BERLIN	Základná cena
1200-2000	300-1200	300-600	PR0759	BR0759	1.651,-
	1201-1800	300-600	PR075E	BR075E	2.022,-
2001-2200	300-1200	300-600	PR075F	BR075F	1.978,-
	1201-1800	300-600	PR075G	BR075G	2.349,-

Zhotovenie na mieru - Upevnenie vpravo

Výška	Šírka SW B1	Šírka SW B2	PARIS	BERLIN	Základná cena
1200-2000	300-1200	300-600	PR0769	BR0769	1.651,-
	1201-1800	300-600	PR076E	BR076E	2.022,-
2001-2200	300-1200	300-600	PR076F	BR076F	1.978,-
	1201-1800	300-600	PR076G	BR076G	2.349,-

Rozsah rozmerov: min. - max.

		
1200-2200	300-1800	300-600

Varianta vybavenia

Varianta vybavenia voliteľná		Prípl.
Kruhový designový profil so stropnou vzperou	702	206,-
Úzka bočná stena výklopná	720	359,-
Stropná vzpera a úzka bočná stena výklopná	721	565,-
Držiak tyče na uterák (strieborná pololesklá)	T99	189,-
Držiak na uteráky a designový profil so stropnou vzperou	T02	395,-
Držiak na uteráky a úzka bočná stena výklopná	T20	548,-
Držiak na uteráky, stropná vzpera a úzka bočná stena výklopná	T21	754,-

Farba profilov - Sklo / dekor

Farba základ / vložka	Kód farby	Prípl.
Black Edition	123	107,-
individual farby RAL	998	268,-
individual galvanické povrchy	999	328,-
Farba základ Pány	Kód farby	Prípl.
chróm	C	0,-
matný chróm	E	0,-
zlatá lesklá	G	121,-
Farba vložka	Kód farby	Prípl.
zlatá lesklá	02	0,-
matný chróm	05	
čierna	23	
biela	55	
chróm	91	

Sklo / dekor	bez Anti-Plaque		s Anti-Plaque	
	Kód skla	Prípl.	Kód skla	Prípl.
čire	321	0,-	322	0,-
Karo	311		312	
Sand Plus	315	133,-	316	133,-
Privatima	373		375	
Zrkadlové sklo	380	416,-	381	416,-

Ďalšie Sklá/dekory pozri úvodné strany HÜPPE Studio Paris elegance / HÜPPE Studio Berlin pure.

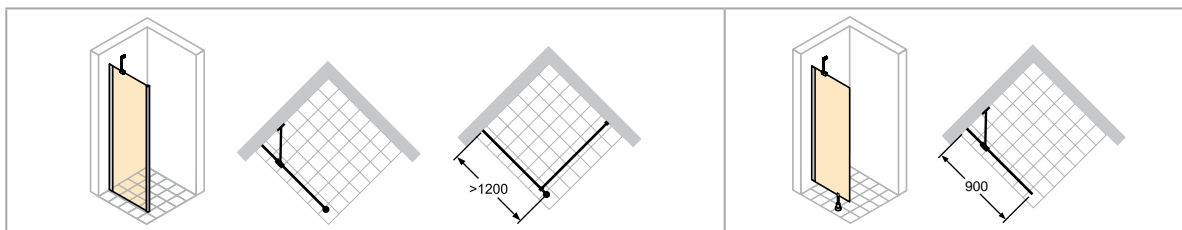
HÜPPE Studio Paris elegance s nástennou lištou 4-uholník

HÜPPE Studio Berlin pure s nástennou lištou 4-uholník

HÜPPE Studio Paris elegance



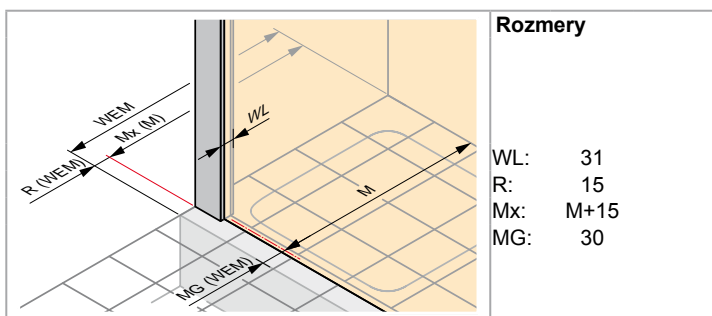
HÜPPE Studio Berlin pure



Upevnenie vľavo

Varianta 723

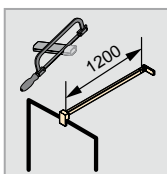
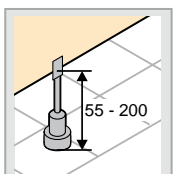
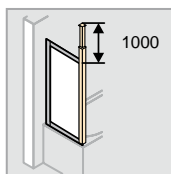
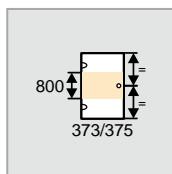

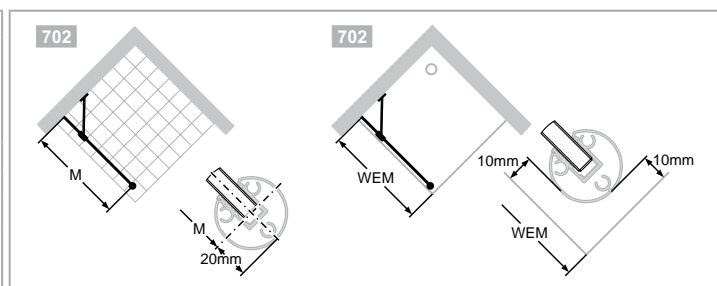
- Ceny vrátane skosení a výrezov.
- Konštrukčné prvky bočnej steny neobsahujú žiadne vložky. Preto ju dodávame v základnej farbe.
- Pieskované dekory 376/377 Bubbles, 373/375 Privatima a 315/316 Sand Plus sú možné až do šírky 1500mm.
- Výška umiestnenia držiaku na uteráky sa môže zvoliť individuálne a musí sa uviesť pri objednávke. Pri chýbajúcom údaji bude držiak na uteráky dodaný vždy v strede skla (výška a šírka).



Rozmery

WL: 31
R: 15
Mx: M+15
Mg: 30

WEM = Vstavaný rozmer vaničky (000)
M = Montážny rozmer Stred skla (001)
Prosím uveďte bezpodmienečne pri objednávke.



Bočná stena samostatne stojaca

Upevnenie vľavo

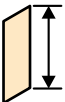
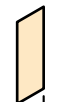
Výška	Typ	WEM	M (Stred skla)	PARIS	BERLIN	Základná cena
2000	750	740-750	710-720	PT0570	BT0570	1.074,-
	800	790-800	760-770	PT0571	BT0571	
	900	890-900	860-870	PT0572	BT0572	
	1000	990-1000	960-970	PT0573	BT0573	

Zhotovenie na mieru - Upevnenie vľavo

Výška	Typ	Šírka	PARIS	BERLIN	Základná cena
1200-2000	Bočná stena	300-1200	PT0579	BT0579	1.074,-
2001-2200	Bočná stena	200-1200	PT057F	BT057F	1.402,-
600-2000	Bočná stena s priečnou vzperou	200-1200	PT0578	BT0578	1.074,-
	Bočná stena s priečnou vzperou	1201-1800	PT057H	BT057H	1.445,-
1201-2200	Bočná stena s priečnou vzperou	200-1200	PT057J	BT057J	1.402,-
	Bočná stena s priečnou vzperou	1201-1800	PT057K	BT057K	1.773,-

Rozsah nastavenia = zadaný rozmer - 5mm / + 5mm

Rozsah rozmerov: min. - max.

	
600-2200	300-1800

Varianta vybavenia

Varianta vybavenia voliteľná		Príplatok
Bez designového profilu	722	0,-
Bez designového profilu s nožičkou	723	146,-
Stropná vzpera	702	206,-
Hliníkový profil pre montáž priamo na podlahu	706	146,-
Hliníkový profil pre montáž priamo na podlahu a stropná vzpera	707	353,-
Držiak tyče na uterák (strieborná pololesklá)	T99	189,-
Držiak na uteráky a bez designového profilu	T22	
Držiak na uteráky a bez designového profilu s nožičkou	T23	335,-
Držiak na uteráky a stropná vzpera	T02	395,-
Držiak na uteráky a hliníkový profil pre montáž priamo na podlahu	T06	335,-
Držiak na uteráky, hliníkový profil pre montáž priamo na podlahu a stropná vzpera	T07	542,-

Farba profilov - Sklo / dekor

Farba základ	Kód farby	Prípl.	Sklo / dekor		bez Anti-Plaque		s Anti-Plaque	
					Kód skla	Prípl.	Kód skla	Prípl.
Black Edition	123	107,-	číre	321	0,-	322	0,-	
matný chróm / matný chróm	E05	0,-	Karo	311		312		
chróm / chróm	C91		Sand Plus	315	133,-	316	133,-	
individual farby RAL	998	268,-	Privatima	373		375		
			Zrkadlové sklo	380	623,-	381	623,-	

Ďalšie Sklá/dekory pozri úvodné strany HÜPPE Studio Paris elegance / HÜPPE Studio Berlin pure.

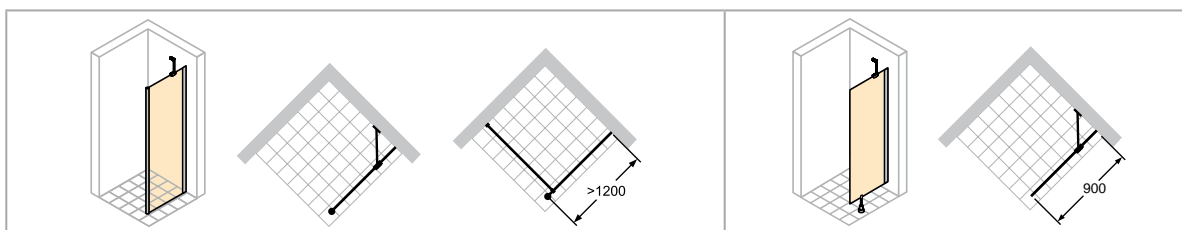
HÜPPE Studio Paris elegance s nástennou lištou 4-uholník

HÜPPE Studio Berlin pure s nástennou lištou 4-uholník

HÜPPE Studio Paris elegance



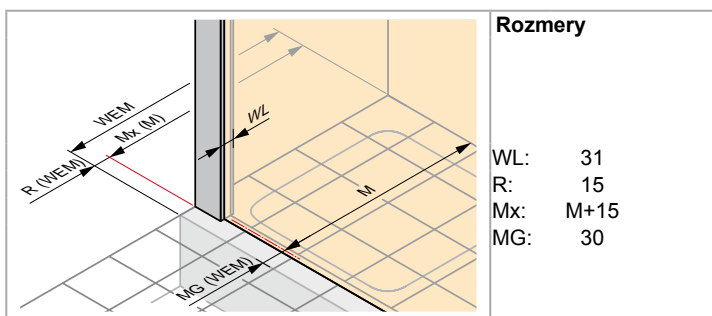
HÜPPE Studio Berlin pure



Upevnenie vpravo

Varianta 723

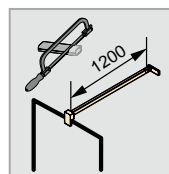
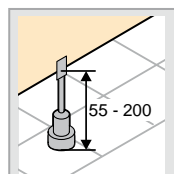
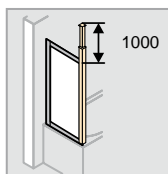
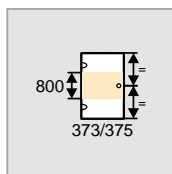

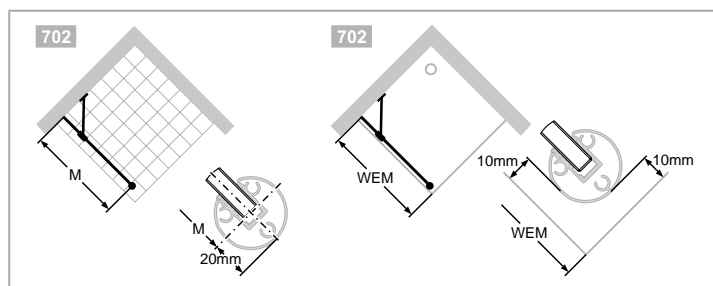
- Ceny vrátane skosení a výrezov.
- Konštrukčné prvky bočnej steny neobsahujú žiadne vložky. Preto ju dodávame v základnej farbe.
- Pieskované dekory 376/377 Bubbles, 373/375 Privatima a 315/316 Sand Plus sú možné až do šírky 1500mm.
- Výška umiestnenia držiaku na uteráky sa môže zvoliť individuálne a musí sa uviesť pri objednávke. Pri chýbajúcom údaji bude držiak na uteráky dodaný vždy v strede skla (výška a šírka).



Rozmery

WL: 31
R: 15
Mx: M+15
Mg: 30

WEM = Vstavaný rozmer vaničky (000)
M = Montážny rozmer Stred skla (001)
Prosím uveďte bezpodmienečne pri objednávke.



Bočná stena samostatne stojaca

Upevnenie vpravo

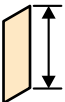
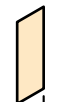
Výška	Typ	WEM	M (Stred skla)	PARIS	BERLIN	Základná cena
2000	750	740-750	710-720	PT0580	BT0580	1.074,-
	800	790-800	760-770	PT0581	BT0581	
	900	890-900	860-870	PT0582	BT0582	
	1000	990-1000	960-970	PT0583	BT0583	

Zhotovenie na mieru - Upevnenie vpravo

Výška	Typ	Šírka	PARIS	BERLIN	Základná cena
1200-2000	Bočná stena	300-1200	PT0589	BT0589	1.074,-
2001-2200	Bočná stena	200-1200	PT058F	BT058F	1.402,-
600-2000	Bočná stena s priečnou vzperou	200-1200	PT0588	BT0588	1.074,-
	Bočná stena s priečnou vzperou	1201-1800	PT058H	BT058H	1.445,-
1201-2200	Bočná stena s priečnou vzperou	200-1200	PT058J	BT058J	1.402,-
	Bočná stena s priečnou vzperou	1201-1800	PT058K	BT058K	1.773,-

Rozsah nastavenia = zadaný rozmer - 5mm / + 5mm

Rozsah rozmerov: min. - max.

	
600-2200	300-1800

Varianta vybavenia

Varianta vybavenia voliteľná		Príplatok
Bez designového profilu	722	0,-
Bez designového profilu s nožičkou	723	146,-
Stropná vzpera	702	206,-
Hliníkový profil pre montáž priamo na podlahu	706	146,-
Hliníkový profil pre montáž priamo na podlahu a stropná vzpera	707	353,-
Držiak tyče na uterák (strieborná pololesklá)	T99	189,-
Držiak na uteráky a bez designového profilu	T22	
Držiak na uteráky a bez designového profilu s nožičkou	T23	335,-
Držiak na uteráky a stropná vzpera	T02	395,-
Držiak na uteráky a hliníkový profil pre montáž priamo na podlahu	T06	335,-
Držiak na uteráky, hliníkový profil pre montáž priamo na podlahu a stropná vzpera	T07	542,-

Farba profilov - Sklo / dekor

Farba základ	Kód farby	Prípl.	Sklo / dekor		bez Anti-Plaque		s Anti-Plaque	
					Kód skla	Prípl.	Kód skla	Prípl.
Black Edition	123	107,-	číre	321	0,-	322	0,-	
matný chróm / matný chróm	E05	0,-	Karo	311	133,-	312	133,-	
chróm / chróm	C91		Sand Plus	315		316		
individual farby RAL	998	268,-	Privatima	373		375		
			Zrkadlové sklo	380	623,-	381	623,-	

Ďalšie Sklá/dekory pozri úvodné strany HÜPPE Studio Paris elegance / HÜPPE Studio Berlin pure.

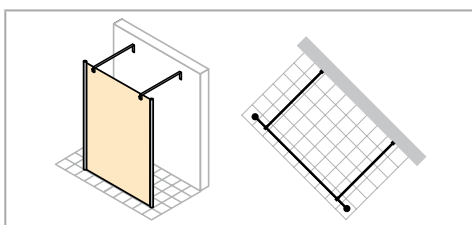
HÜPPE Studio Paris elegance s nástennou lištou 4-uholník

HÜPPE Studio Berlin pure s nástennou lištou 4-uholník

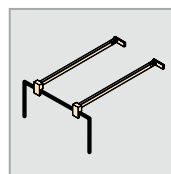
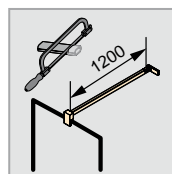
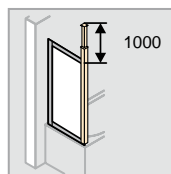
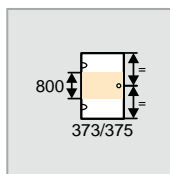

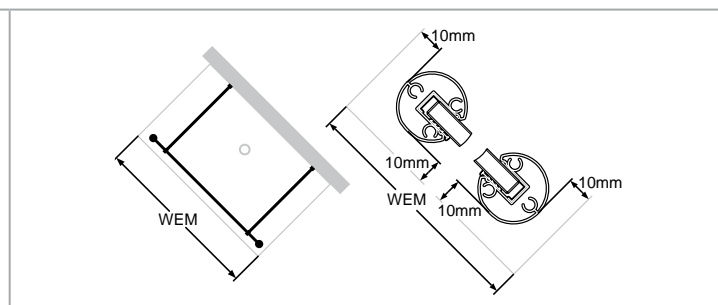
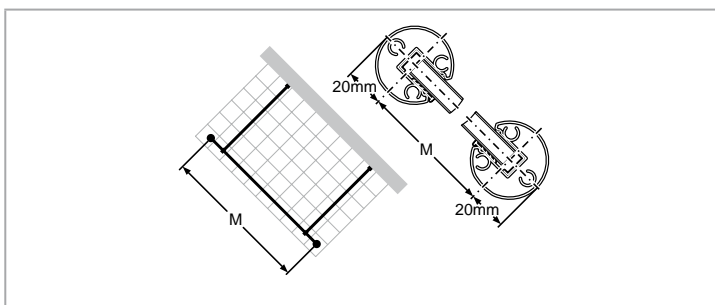
HÜPPE Studio Paris elegance



HÜPPE Studio Berlin pure



- Ceny vrátane skosení a výrezov.
- Konštrukčné prvky bočnej steny neobsahujú žiadne vložky. Preto ju dodávame v základnej farbe.
- Pieskované dekory 376/377 Bubbles, 373/375 Privatima a 315/316 Sand Plus sú možné až do šírky 1500mm.
- Výška umiestnenia držiaku na uteráky sa môže zvoliť individuálne a musí sa uviesť pri objednávke. Pri chýbajúcom údaji bude držiak na uteráky dodaný vždy v strede skla (výška a šírka).

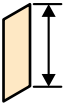



Bočná stena volne stojaca

Zhotovenie na mieru

Výška	Šírka	PARIS	BERLIN	Základná cena
1200-2000	300-1200	PT0509	BT0509	1.229,-
	1201-1800	PT050E	BT050E	1.600,-
2001-2200	300-1200	PT050F	BT050F	1.556,-
	1201-1800	PT050G	BT050G	1.927,-

Rozsah rozmerov: min. - max.

	
1200-2200	300-1800

Varianta vybavenia

Varianta vybavenia voliteľná		Prípl.
Stropná vzpera	702	206,-
Hliníkový profil pre montáž priamo na podlahu	706	146,-
Hliníkový profil pre montáž priamo na podlahu a stropná vzpera	707	353,-
Držiak tyče na uterák (strieborná pololesklá)	T99	189,-
Držiak na uteráky a stropná vzpera	T02	395,-
Držiak na uteráky a hliníkový profil pre montáž priamo na podlahu	T06	335,-
Držiak na uteráky, hliníkový profil pre montáž priamo na podlahu a stropná vzpera	T07	542,-

Farba profilov - Sklo / dekor

Farba základ	Kód farby	Prípl.	Sklo / dekor		bez Anti-Plaque		s Anti-Plaque	
			Kód skla	Prípl.	Kód skla	Prípl.	Kód skla	Prípl.
Black Edition	123	107,-	číre	321	0,-	322	0,-	
matný chróm / matný chróm	E05	0,-	Karo	311	133,-	312	133,-	
chróm / chróm	C91		Sand Plus	315		316		
individual farby RAL	998	268,-	Privatima	373		375		
			Zrkadlové sklo	380	623,-	381	623,-	

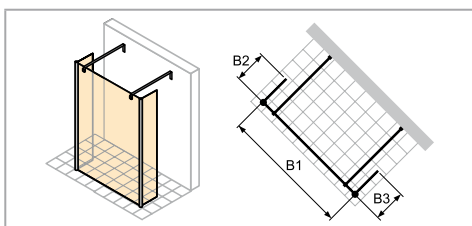
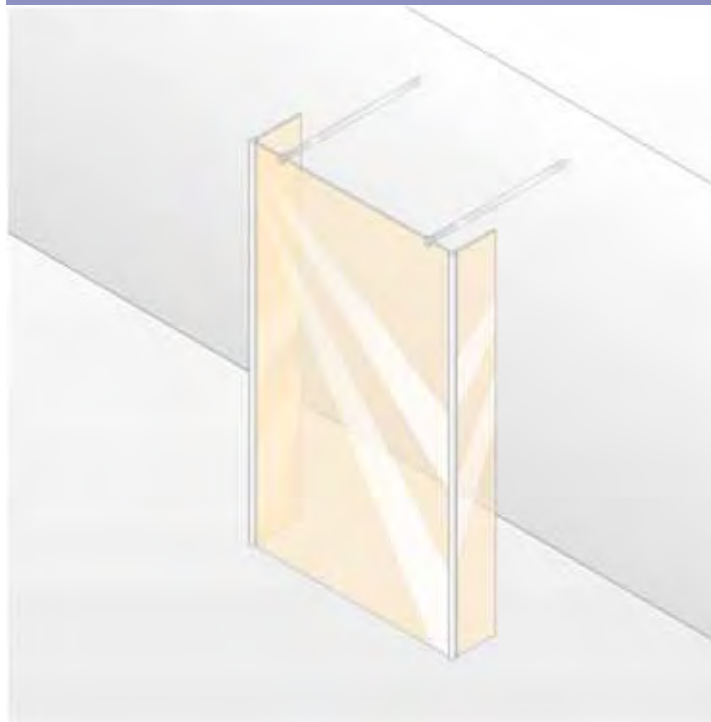
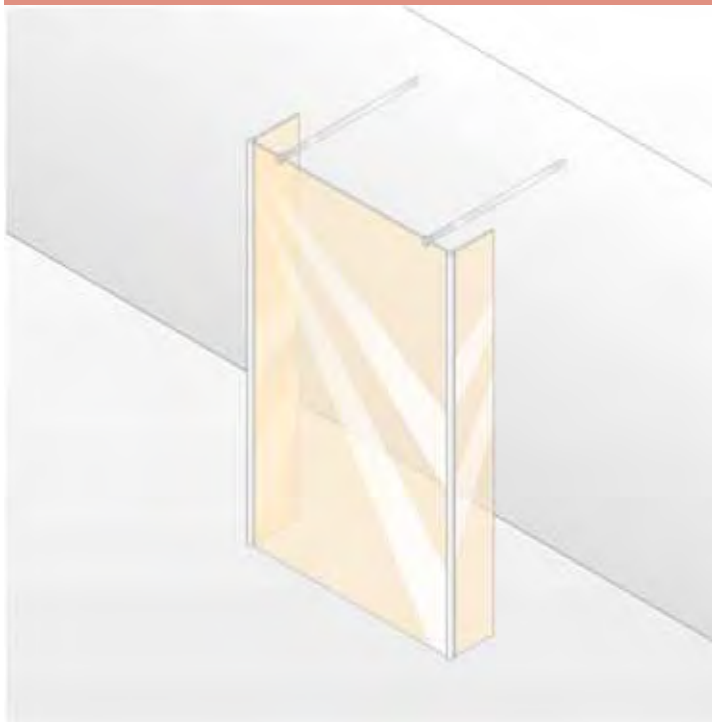
Ďalšie Sklá/dekory pozri úvodné strany HÜPPE Studio Paris elegance / HÜPPE Studio Berlin pure.

HÜPPE Studio Paris elegance s nástennou lištou 4-uholník

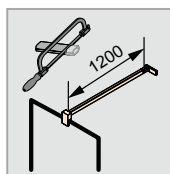
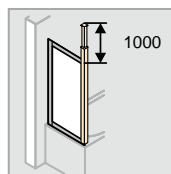
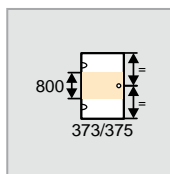

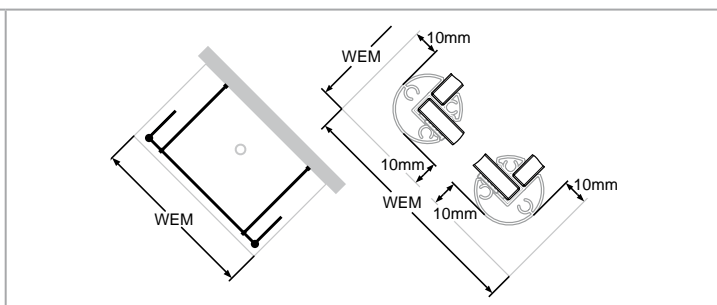
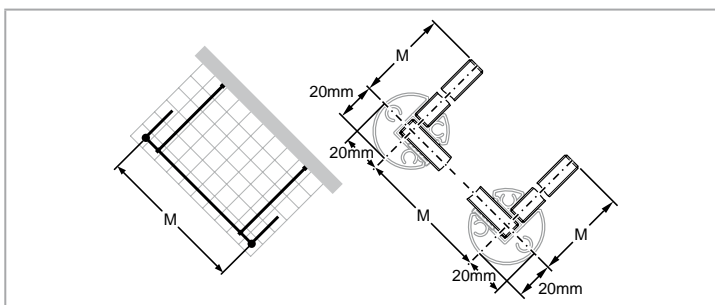
HÜPPE Studio Berlin pure s nástennou lištou 4-uholník

HÜPPE Studio Paris elegance

HÜPPE Studio Berlin pure



- Ceny vrátane skosení a výrezov.
- Konštrukčné prvky Walk-In neobsahujú žiadne vložky. Preto ju dodávame v základnej farbe.
- Zrkadlové sklo (380/381): Pri objednávke treba uviesť, ktorý segment má byť zhotovený so zrkadlovým sklom. Pokiaľ to nie je uvedené, bude celý výrobok zhotovený so zrkadlovým sklom.
- Technické informácie viď kapitola Farby profilov a sklá/dekory.
- Výška umiestnenia držiaku na uteráky sa môže zvoliť individuálne a musí sa uviesť pri objednávke. Pri chýbajúcom údají bude držiak na uteráky dodaný vždy v strede skla (výška a šírka).



HÜPPE Studio Paris elegance s nástennou lištou 4-uholník

HÜPPE Studio Berlin pure s nástennou lištou 4-uholník

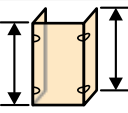
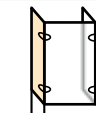
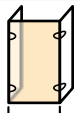
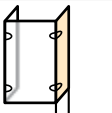
Walk-In model 1

Zhotovenie na mieru

Výška	Šírka SW B2	Šírka SW B1	Šírka SW B3	PARIS	BERLIN	Základná cena
1200-2000	300-600	1200-1800	300-600	PT0709	BT0709	2.656,-
2001-2200	300-600	1200-1800	300-600	PT070E	BT070E	2.983,-

Nemožno dodať väčšie šírky.

Rozsah rozmerov: min. - max.

			
1200-2200	300-600	1200-1800	300-600

Varianta vybavenia

Varianta vybavenia voliteľná		Prípl.
Stropná vzpera	702	206,-
Úzka bočná stena výklopná	720	359,-
Stropná vzpera a úzka bočná stena výklopná	721	565,-
Držiak tyče na uterák (strieborná pololesklá)	T99	189,-
Držiak na uteráky a stropná vzpera	T02	395,-
Držiak na uteráky a úzka bočná stena výklopná	T20	548,-
Držiak na uteráky, stropná vzpera a úzka bočná stena výklopná	T21	754,-

Farba profilov - Sklo / dekor

Farba základ	Kód farby	Prípl.	Sklo / dekor	bez Anti-Plaque		s Anti-Plaque	
				Kód skla	Prípl.	Kód skla	Prípl.
Black Edition	123	107,-	číre	321	0,-	322	0,-
matný chróm / matný chróm	E05	0,-	Karo	311		312	
chróm / chróm	C91		Sand Plus	315	133,-	316	133,-
individual farby RAL	998	268,-	Privatima	373		375	
			Zrkadlové sklo	380	416,-	381	416,-

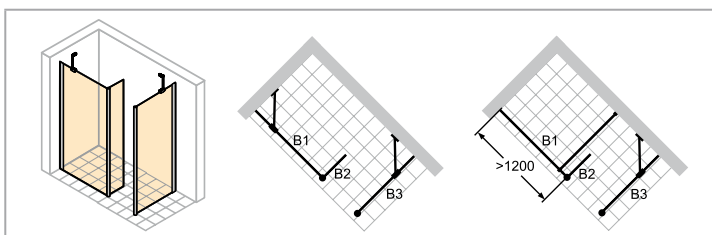
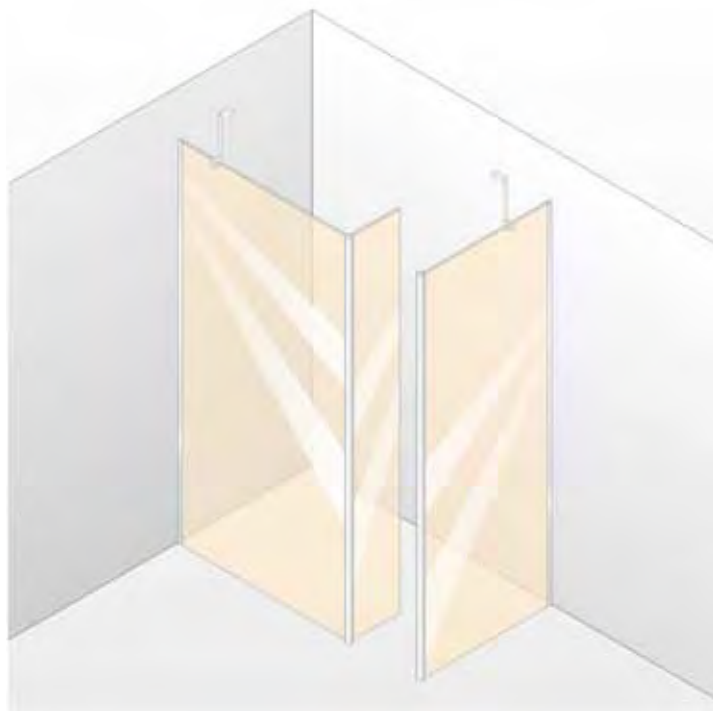
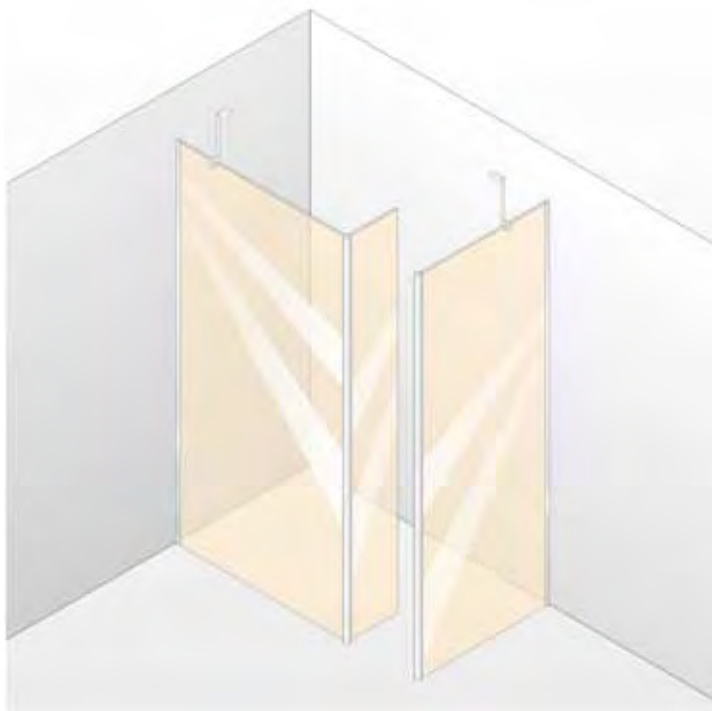
Ďalšie Sklá/dekory pozri úvodné strany HÜPPE Studio Paris elegance / HÜPPE Studio Berlin pure.

HÜPPE Studio Paris elegance s nástennou lištou 4-uholník

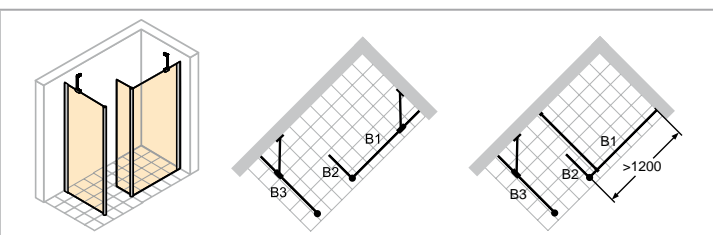
HÜPPE Studio Berlin pure s nástennou lištou 4-uholník

HÜPPE Studio Paris elegance

HÜPPE Studio Berlin pure

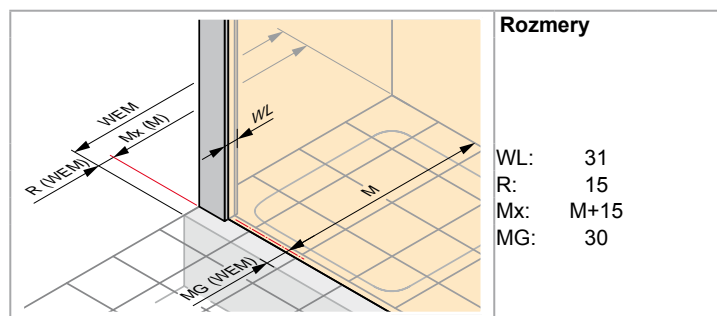


Upevnenie vľavo



Upevnenie vpravo

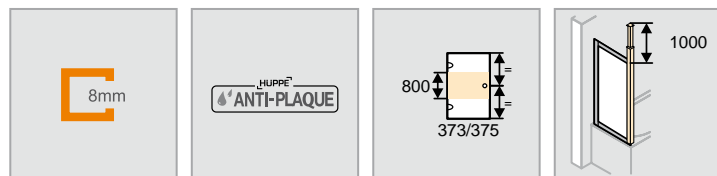
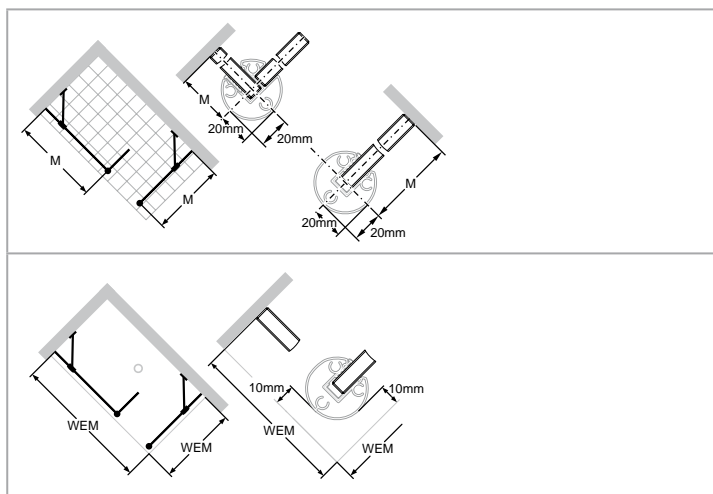
- Ceny vrátane skosení a výrezov.
- Konštrukčné prvky Walk-In neobsahujú žiadne vložky. Preto ju dodávame v základnej farbe.
- Pieskované dekory 376/377 Bubbles, 373/375 Privatima a 315/316 Sand Plus sú možné až do šírky 1500mm.
- Zrkadlové sklo (380/381): Pri objednávke treba uviesť, ktorý segment má byť zhotovený so zrkadlovým sklom. Pokiaľ to nie je uvedené, bude celý výrobok zhotovený so zrkadlovým sklom.
- Technické informácie viď kapitola Farby profilov a sklá/dekory.
- Výška umiestnenia držiaku na uteráky sa môže zvoliť individuálne a musí sa uviesť pri objednávke. Pri chýbajúcom údají bude držiak na uteráky dodaný vždy v strede skla (výška a šírka).



Rozmery

WL: 31
R: 15
Mx: M+15
MG: 30

WEM = Vstavaný rozmer vaničky (000)
M = Montážny rozmer Stred skla (001)
Prosím uveďte bezpodmienečne pri objednávke.



HÜPPE Studio Paris elegance s nástennou lištou 4-uholník HÜPPE Studio Berlin pure s nástennou lištou 4-uholník

Walk-In model 2

Zhotovenie na mieru - Upevnenie vľavo

Výška	Šírka SW B1	Šírka SW B2	Šírka SW B3	PARIS	BERLIN	Základná cena
1200-2000	300-1200	300-600	300-1200	PT0719	BT0719	2.656,-
	300-1200	300-600	1201-1800	PT071E	BT071E	3.027,-
	1201-1800	300-600	300-1200	PT071F	BT071F	3.398,-
2001-2200	300-1200	300-600	1201-1800	PT071G	BT071G	2.983,-
	300-1200	300-600	300-1200	PT071H	BT071H	3.354,-
	1201-1800	300-600	1201-1800	PT071J	BT071J	3.725,-

Zhotovenie na mieru - Upevnenie vpravo

Výška	Šírka SW B1	Šírka SW B2	Šírka SW B3	PARIS	BERLIN	Základná cena
1200-2000	300-1200	300-600	300-1200	PT0729	BT0729	2.656,-
	300-1200	300-600	1201-1800	PT072E	BT072E	3.027,-
	1201-1800	300-600	300-1200	PT072F	BT072F	3.398,-
2001-2200	300-1200	300-600	1201-1800	PT072G	BT072G	2.983,-
	300-1200	300-600	300-1200	PT072H	BT072H	3.354,-
	1201-1800	300-600	1201-1800	PT072J	BT072J	3.725,-

Rozsah rozmerov: min. - max.

1200-2200	300-1800	300-600	300-1800

Varianta vybavenia

Varianta vybavenia voliteľná		Prípl.
Stropná vzpera	702	206,-
Úzka bočná stena výklopná	720	359,-
Stropná vzpera a úzka bočná stena výklopná	721	565,-
Držiak tyče na uterák (strieborná pololesklá)	T99	189,-
Držiak na uteráky a stropná vzpera	T02	395,-
Držiak na uteráky a úzka bočná stena výklopná	T20	548,-
Držiak na uteráky, stropná vzpera a úzka bočná stena výklopná	T21	754,-

Farba profilov - Sklo / dekor

Farba základ	Kód farby	Prípl.	Sklo / dekor		bez Anti-Plaque		s Anti-Plaque	
			Kód skla	Prípl.	Kód skla	Prípl.	Kód skla	Prípl.
Black Edition	123	107,-	čire	321	0,-	322	0,-	
matný chróm / matný chróm	E05	0,-	Karo	311		312		
chróm / chróm	C91		Sand Plus	315	133,-	316	133,-	
individual farby RAL	998	268,-	Privatima	373		375		
			Zrkadlové sklo	380	416,-	381	416,-	

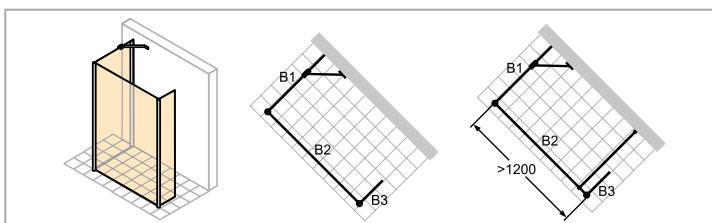

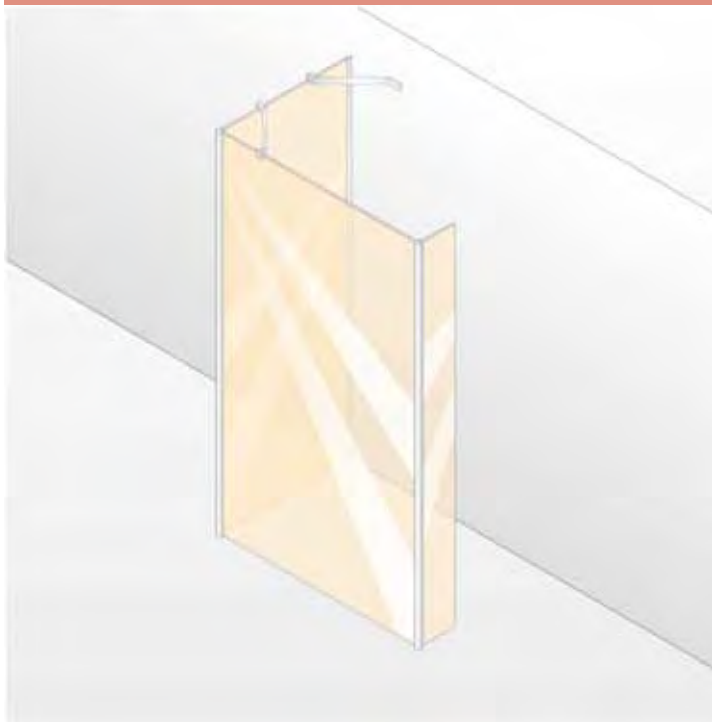
Ďalšie Sklá/dekory pozri úvodné strany HÜPPE Studio Paris elegance / HÜPPE Studio Berlin pure.

HÜPPE Studio Paris elegance s nástennou lištou 4-uholník

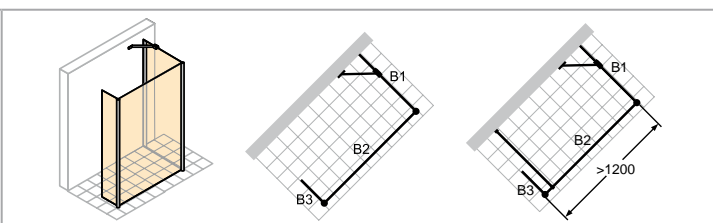
HÜPPE Studio Berlin pure s nástennou lištou 4-uholník

HÜPPE Studio Paris elegance

HÜPPE Studio Berlin pure

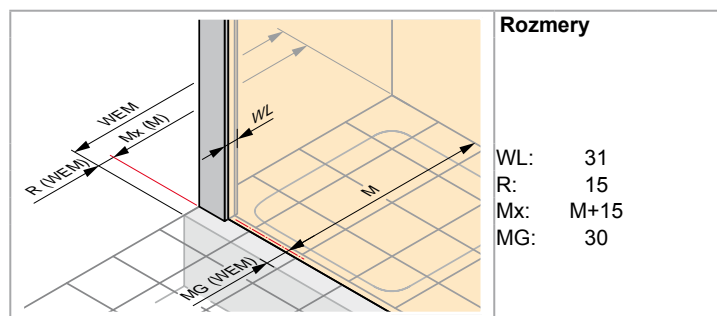


Upevnenie vľavo



Upevnenie vpravo

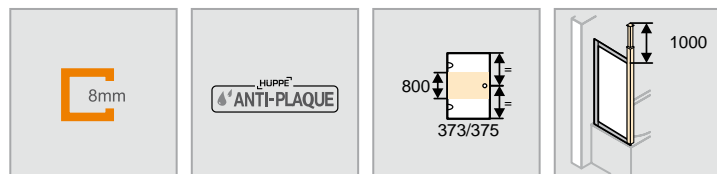
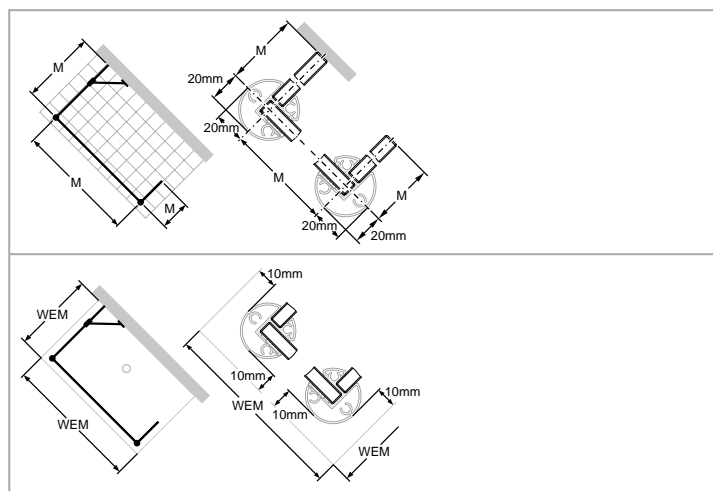
- Ceny vrátane skosení a výrezov.
- Konštrukčné prvky Walk-In neobsahujú žiadne vložky. Preto ju dodávame v základnej farbe.
- Pieskované dekory 376/377 Bubbles, 373/375 Privatima a 315/316 Sand Plus sú možné až do šírky 1500mm.
- Zrkadlové sklo (380/381): Pri objednávke treba uviesť, ktorý segment má byť zhotovený so zrkadlovým sklom. Pokiaľ to nie je uvedené, bude celý výrobok zhotovený so zrkadlovým sklom.
- Technické informácie viď kapitola Farby profilov a sklá/dekory.
- Výška umiestnenia držiaku na uteráky sa môže zvoliť individuálne a musí sa uviesť pri objednávke. Pri chýbajúcom údají bude držiak na uteráky dodaný vždy v strede skla (výška a šírka).



Rozmery

- WL: 31
- R: 15
- Mx: M+15
- MG: 30

WEM = Vstavaný rozmer vaničky (000)
 M = Montážny rozmer Stred skla (001)
 Prosím uveďte bezpodmienečne pri objednávke.



Walk-In model 3

Zhotovenie na mieru - Upevnenie vľavo

Výška	Šírka SW B1	Šírka SW B2	Šírka SW B3	PARIS	BERLIN	Základná cena
1200-2000	300-1200	300-1200	300-600	PT0739	BT0739	2.656,-
	300-1200 1201-1800	1201-1800 300-1200	300-600	PT073E	BT073E	3.027,-
	1201-1800	1201-1800	300-600	PT073F	BT073F	3.398,-
2001-2200	300-1200	300-1200	300-600	PT073G	BT073G	2.983,-
	300-1200 1201-1800	1201-1800 300-1200	300-600	PT073H	BT073H	3.354,-
	1201-1800	1201-1800	300-600	PT073J	BT073J	3.725,-

Zhotovenie na mieru - Upevnenie vpravo

Výška	Šírka SW B1	Šírka SW B2	Šírka SW B3	PARIS	BERLIN	Základná cena
1200-2000	300-1200	300-1200	300-600	PT0749	BT0749	2.656,-
	300-1200 1201-1800	1201-1800 300-1200	300-600	PT074E	BT074E	3.027,-
	1201-1800	1201-1800	300-600	PT074F	BT074F	3.398,-
2001-2200	300-1200	300-1200	300-600	PT074G	BT074G	2.983,-
	300-1200 1201-1800	1201-1800 300-1200	300-600	PT074H	BT074H	3.354,-
	1201-1800	1201-1800	300-600	PT074J	BT074J	3.725,-

Rozsah rozmerov: min. - max.

1200-2200	300-1800	300-1800	300-600

Varianta vybavenia

Varianta vybavenia voliteľná		Prípl.
Stropná vzpera	702	206,-
Úzka bočná stena výklopná	720	359,-
Stropná vzpera a úzka bočná stena výklopná	721	565,-
Držiak tyče na uterák (strieborná pololesklá)	T99	189,-
Držiak na uteráky a stropná vzpera	T02	395,-
Držiak na uteráky a úzka bočná stena výklopná	T20	548,-
Držiak na uteráky, stropná vzpera a úzka bočná stena výklopná	T21	754,-

Farba profilov - Sklo / dekor

Farba základ	Kód farby	Prípl.	Sklo / dekor		bez Anti-Plaque		s Anti-Plaque	
					Kód skla	Prípl.	Kód skla	Prípl.
Black Edition	123	107,-	čire	321	0,-	322	0,-	
matný chróm / matný chróm	E05	0,-	Karo	311		312		
chróm / chróm	C91		Sand Plus	315	133,-	316	133,-	
individual farby RAL	998	268,-	Privatima	373		375		
			Zrkadlové sklo	380	416,-	381	416,-	

Ďalšie Sklá/dekory pozri úvodné strany HÜPPE Studio Paris elegance / HÜPPE Studio Berlin pure.

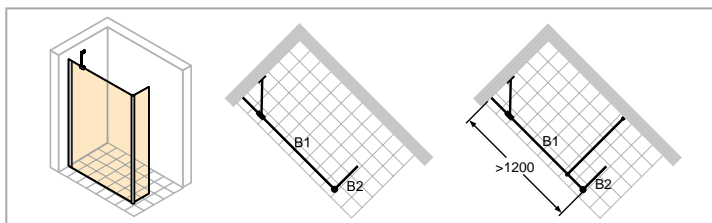
HÜPPE Studio Paris elegance s nástennou lištou 4-uholník

HÜPPE Studio Berlin pure s nástennou lištou 4-uholník

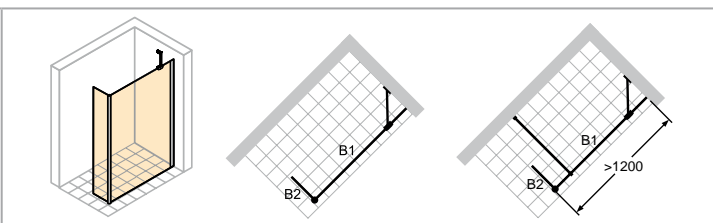
HÜPPE Studio Paris elegance



HÜPPE Studio Berlin pure

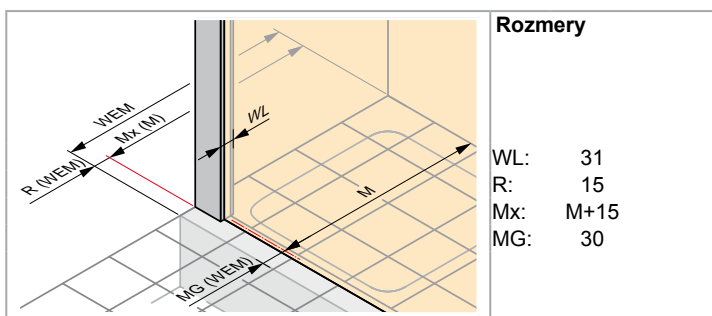


Upevnenie vľavo

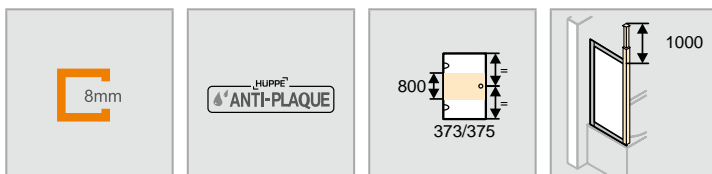


Upevnenie vpravo

- Ceny vrátane skosení a výrezov.
- Konštrukčné prvky Walk-In neobsahujú žiadne vložky. Preto ju dodávame v základnej farbe.
- Pieskované dekory 376/377 Bubbles, 373/375 Privatima a 315/316 Sand Plus sú možné až do šírky 1500mm.
- Zrkadlové sklo (380/381): Pri objednávke treba uviesť, ktorý segment má byť zhotovený so zrkadlovým sklom. Pokiaľ to nie je uvedené, bude celý výrobok zhotovený so zrkadlovým sklom.
- Technické informácie viď kapitola Farby profilov a sklá/dekory.
- Výška umiestnenia držiaku na uteráky sa môže zvoliť individuálne a musí sa uviesť pri objednávke. Pri chýbajúcom údají bude držiak na uteráky dodaný vždy v strede skla (výška a šírka).



WEM = Vstavaný rozmer vaničky (000)
M = Montážny rozmer Stred skla (001)
Prosím uveďte bezpodmienečne pri objednávke.



Walk-In model 4

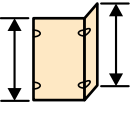
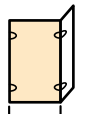
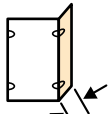
Zhotovenie na mieru - Upevnenie vľavo

Výška	Šírka SW B1	Šírka SW B2	PARIS	BERLIN	Základná cena
1200-2000	300-1200	300-600	PT0759	BT0759	1.651,-
	1201-1800	300-600	PT075E	BT075E	2.022,-
2001-2200	300-1200	300-600	PT075F	BT075F	1.978,-
	1201-1800	300-600	PT075G	BT075G	2.349,-

Zhotovenie na mieru - Upevnenie vpravo

Výška	Šírka SW B1	Šírka SW B2	PARIS	BERLIN	Základná cena
1200-2000	300-1200	300-600	PT0769	BT0769	1.651,-
	1201-1800	300-600	PT076E	BT076E	2.022,-
2001-2200	300-1200	300-600	PT076F	BT076F	1.978,-
	1201-1800	300-600	PT076G	BT076G	2.349,-

Rozsah rozmerov: min. - max.

		
1200-2200	300-1800	300-600

Varianta vybavenia

Varianta vybavenia voliteľná		Prípl.
Stropná vzpera	702	206,-
Úzka bočná stena výklopná	720	359,-
Stropná vzpera a úzka bočná stena výklopná	721	565,-
Držiak tyče na uterák (strieborná pololesklá)	T99	189,-
Držiak na uteráky a stropná vzpera	T02	395,-
Držiak na uteráky a úzka bočná stena výklopná	T20	548,-
Držiak na uteráky, stropná vzpera a úzka bočná stena výklopná	T21	754,-

Farba profilov - Sklo / dekor

Farba základ	Kód farby	Prípl.	Sklo / dekor		bez Anti-Plaque		s Anti-Plaque	
			Kód skla	Prípl.	Kód skla	Prípl.	Kód skla	Prípl.
Black Edition	123	107,-	číre	321	0,-	322	0,-	
matný chróm / matný chróm	E05	0,-	Karo	311		312		
chróm / chróm	C91		Sand Plus	315	133,-	316	133,-	
individual farby RAL	998	268,-	Privatima	373		375		
			Zrkadlové sklo	380	416,-	381	416,-	

Ďalšie Sklá/dekory pozri úvodné strany HÜPPE Studio Paris elegance / HÜPPE Studio Berlin pure.

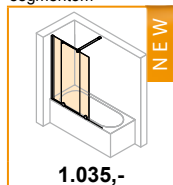
HÜPPE Vaňové zásteny



HÜPPE Vaňové zásteny - Prehľad modelov - Základná cena

HÜPPE Xtensa pure

Posuvné dvere
1-dielne s pevným
segmentom

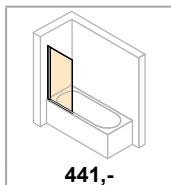


1.035,-

R.2-R.3

HÜPPE Design elegance / HÜPPE Design pure

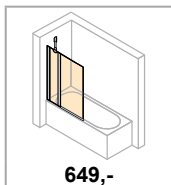
1-dielna



441,-

R.4-R.5

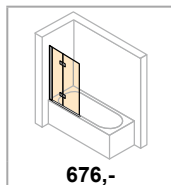
1-dielna s pevným
segmentom



649,-

R.6-R.7

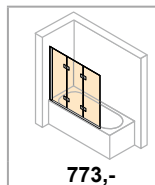
2-dielna sklápavacia



676,-

R.8-R.9

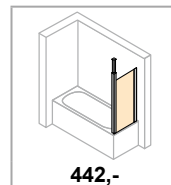
3-dielna



773,-

R.10-R.11

Bočná stena

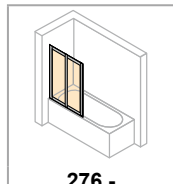


442,-

R.12-R.13

HÜPPE Combinett 2

2-dielna



276,-

R.14-R.15

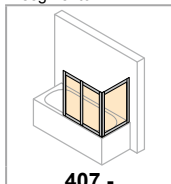
3-dielna



347,-

R.14-R.15

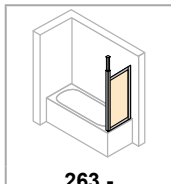
3-dielna s rozšíreným
1.segmentom



407,-

R.16-R.17

Bočná stena

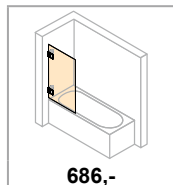


263,-

R.18-R.19

HÜPPE Solva pure bezrámová

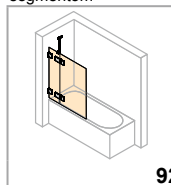
1-dielna



686,-

R.20-R.21

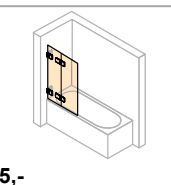
1-dielna s pevným
segmentom



925,-

R.22-R.23

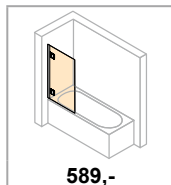
2-dielna sklápavacia



R.24-R.25

HÜPPE Solva pure s nástennou lištou

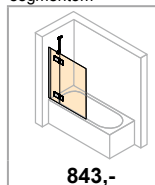
1-dielna



589,-

R.26-R.27

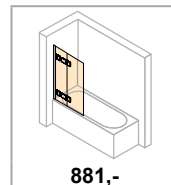
1-dielna s pevným
segmentom



843,-

R.28-R.29

2-dielna sklápavacia



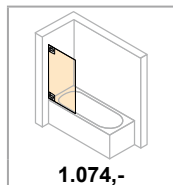
881,-

R.30-R.31

HÜPPE Studio Paris elegance bezrámové

HÜPPE Studio Berlin pure bezrámové

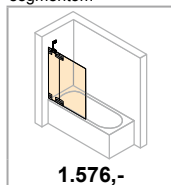
1-dielna



1.074,-

R.32-R.33

1-dielna s pevným
segmentom



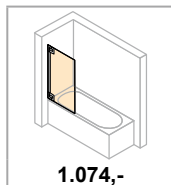
1.576,-

R.34-R.35

HÜPPE Studio Paris elegance s nástennou lištou

HÜPPE Studio Berlin pure s nástennou lištou

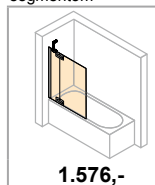
1-dielna



1.074,-

R.36-R.37

1-dielna s pevným
segmentom



1.576,-

R.38-R.39

NEW

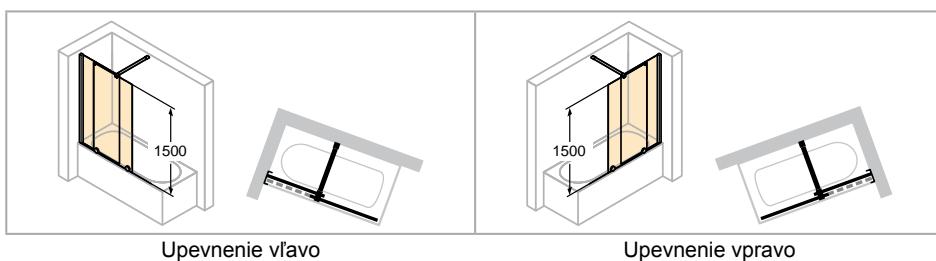

Combinett 2 Vaňová zástena - 3 dielna: Teraz tiež dostupný aj nový štandardný rozmer 1000mm.

Všetky ceny v EURO brutto bez DPH.

Všetky miery v mm

R.1

HÜPPE Xtensa pure Vanová zástena



Upevnenie vľavo


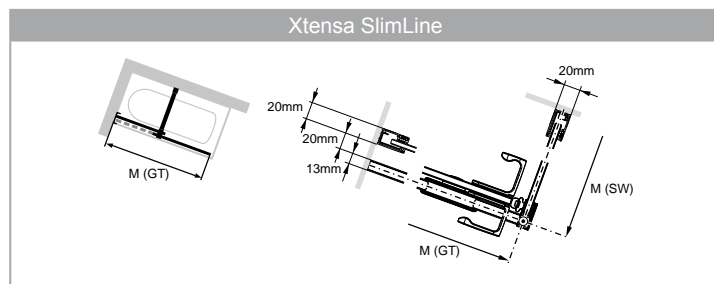
Upevnenie vpravo

- K dispozícii musí byť vodorovná / rovinná plocha 50mm.
- Montáž na sprchovú vaničku aj priamo na podlahu možná. Minimálna šírka okraja vaničky, resp. plochy podlahy potrebná pre inštaláciu. 50mm.
- Doplnková sada pre T-riešenie ako alternatíva k priečnej vzpere pozri kapitola Príslušenstvo a iné.
- Zrkadlové sklo (380/381): Pri objednávke treba uviesť, ktorý segment má byť zhotovený so zrkadlovým sklom. Pokiaľ to nie je uvedené, bude celý výrobok zhotovený so zrkadlovým sklom.
- Technické informácie pozri kapitola Farby profilov a Sklá / dekory.
- Výrobok sa dodáva štandardne bez madla.
- Stropná vzpera: K dispozícii od mája 2018.
- HÜPPE Black Edition: K dispozícii od júla 2018.

Rozmery

WL:	20
R:	38
MG:	47

WEM = Vstavaný rozmer vaničky (000)
M = montážny rozmer stred podlahového profilu (001)
Prosím uveďte bezpodmienečne pri objednávke.



Posuvné dvere 1-dielne s pevným segmentom

Upevnenie vľavo

Výška	Šírka	Číslo výrobku	Základná cena
1500	1101-1200	XT0601	1.035,-
	1201-1400	XT0602	1.198,-

Zhotovenie na mieru - Upevnenie vľavo

Výška	Šírka	Číslo výrobku	Základná cena
1200-1500	700-1400	XT0680	1.330,-





Upevnenie vpravo

Výška	Šírka	Číslo výrobku	Základná cena
1500	1101-1200	XT0701	1.035,-
	1201-1400	XT0702	1.198,-

Zhotovenie na mieru - Upevnenie vpravo

Výška	Šírka	Číslo výrobku	Základná cena
1200-1500	700-1400	XT0780	1.330,-

Rozsah rozmerov: min. - max.

			
1200-1500	700-1400	390-1040	380-1040

Varianta vybavenia

Varianta vybavenia voliteľná		Prípl.
Komfortné madlo Xtensa	792	83,-
Stropná vzpera 80-600mm	791	111,-
Komfortné madlo Xtensa a stropná vzpera Xtensa 80-600mm	793	193,-

Farba profilov - Sklo / dekor

Farba profilov	Kód farby	Prípl.	Sklo / dekor	bez Anti-Plaque		s Anti-Plaque	
				Kód skla	Prípl.	Kód skla	Prípl.
strieborná polelesklá	069	0,-	číre	321	0,-	322	0,-
Black Edition	123	107,-	šedé	301		368	
			bronzové	341	206,-	378	206,-
			Sand Plus	315		316	
			Zrkadlové sklo	380	416,-	381	416,-

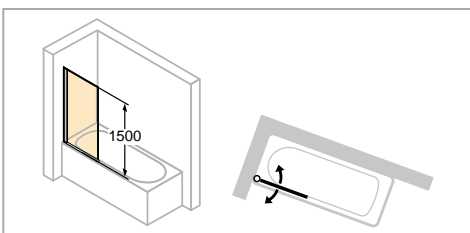
HÜPPE Design elegance Vaňová zástena

HÜPPE Design pure Vaňová zástena

elegance



pure

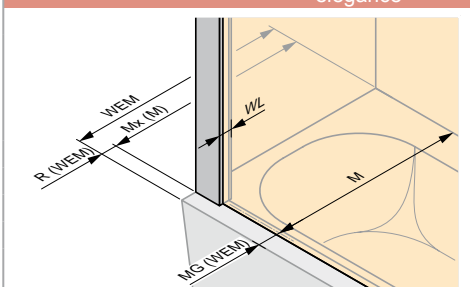


- Výška umiestnenia držiaku na uteráky sa môže zvoliť individuálne a musí sa uviesť pri objednávke. Pri chýbajúcom údaji bude držiak na uteráky dodaný vždy v strede skla (výška a šírka).

HÜPPE Design pure Vaňová zástena:

- HÜPPE Black Edition: K dispozícii od júla 2018.

elegance

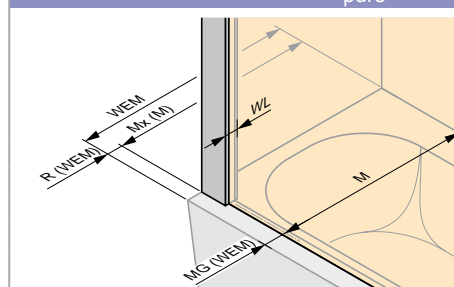


Rozmery

WL: 28
R: 15
Mx: M+14
MG: 25

WEM = Vstavaný rozmer vaničky (000)
M = Montážny rozmer Stred skla (001)
Prosím uveďte bezpodmienečne pri objednávke.

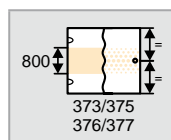
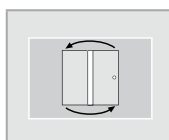
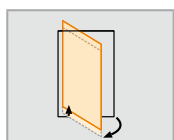

pure



Rozmery

WL: 30
R: 15
Mx: M+15
MG: 25

WEM = Vstavaný rozmer vaničky (000)
M = Montážny rozmer Stred skla (001)
Prosím uveďte bezpodmienečne pri objednávke.





1-dielna

Výška	Šírka 1. segmentu	Šírka celkom	elegance	pure	Základná cena
1500	730	750-765	8E1901	8P1901	441,-

Zhotovenie na mieru

Výška	Šírka	elegance	pure	Základná cena
do 1500	500-1000	8E1980	8P1980	575,-

Rozsah rozmerov: min. - max.

	
do 1500	500-1000

Varianta vybavenia

Varianta vybavenia voliteľná		Prípl.
Držiak tyče na uterák (strieborná pololesklá)	T99	189,-

Farba profilov - Sklo / dekor

Farba profilov	Kód farby	Prípl.	Sklo / dekor	bez Anti-Plaque		s Anti-Plaque	
				Kód skla	Prípl.	Kód skla	Prípl.
biela	055	0,-	čire	321	0,-	322	73,-
strieborná matná	087		šedé	301		368	
čierna	023		bronzové	341		378	
šedohnedá	061	98,-	Sand Plus	315	133,-	316	206,-
strieborná lesklá	092		Privatima	373		375	
			Bubbles	376		377	
			Zrkadlové sklo	380	416,-	381	489,-

HÜPPE Design pure

Farba profilov	Kód farby	Prípl.
Black Edition	123	107,-

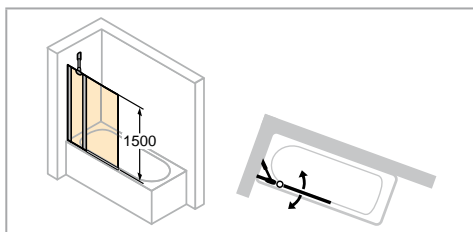
HÜPPE Design elegance Vaňová zástena

HÜPPE Design pure Vaňová zástena

elegance



pure



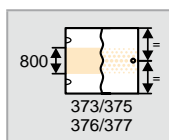
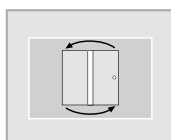
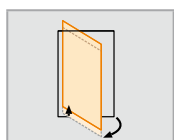

Sklo 373/375 Privatima: Pri objednávke vždy potrebné špecifikovať upevnenie vľavo alebo vpravo.

- Zrkadlové sklo (380/381): Pri objednávke treba uviesť, ktorý segment má byť zhotovený so zrkadlovým sklom. Pokiaľ to nie je uvedené, bude celý výrobok zhotovený so zrkadlovým sklom.
- Technické informácie pozri kapitola Farby profilov a Sklá / dekory.

HÜPPE Design pure Vaňová zástena:

- HÜPPE Black Edition: K dispozícii od júla 2018.

	<p>Rozmery</p> <p>WL: 24 R: 20 Mx: M+12 MG: 25</p>
<p>WEM = Vstavaný rozmer vaničky (000) M = Montážny rozmer Stred skla (001) Prosím uveďte bezpodmienečne pri objednávke.</p>	







1-dielna s pevným segmentom

Výška	Šírka 1. segmentu	Šírka 2. segmentu	Šírka celkom	elegance	pure	Základná cena
1500	220	730	950-965	8E2001	8P2001	649,-

Zhotovenie na mieru

Výška	Šírka	elegance	pure	Základná cena
do 1500	700-1550	8E2080	8P2080	847,-

Rozsah rozmerov: min. - max.

			
do 1500	700-1550	220-650	max. 900

Farba profilov - Sklo / dekor

Farba profilov	Kód farby	Prípl.
biela	055	0,-
strieborná matná	087	
čierna	023	98,-
šedohnedá	061	
strieborná lesklá	092	

HÜPPE Design pure


Farba profilov	Kód farby	Prípl.
Black Edition	123	107,-

Sklo / dekor	bez Anti-Plaque		s Anti-Plaque	
	Kód skla	Prípl.	Kód skla	Prípl.
číre	321	0,-	322	73,-
šedé	301	133,-	368	206,-
bronzové	341		378	
Sand Plus	315		316	
Privatima	373		375	
Bubbles	376		377	
Zrkadlové sklo	380	416,-	381	489,-

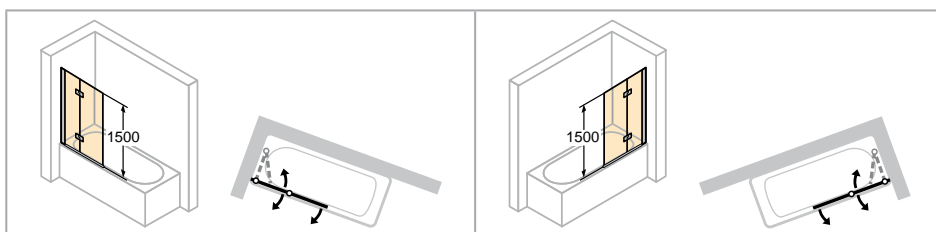
HÜPPE Design elegance Vaňová zástena

HÜPPE Design pure Vaňová zástena

elegance



pure



Upevnenie vľavo

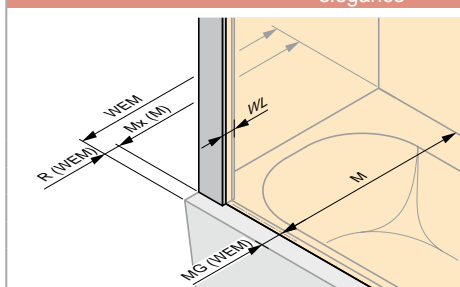
Upevnenie vpravo

- Zrkadlové sklo (380/381): Pri objednávke treba uviesť, ktorý segment má byť zhotovený so zrkadlovým sklom. Pokiaľ to nie je uvedené, bude celý výrobok zhotovený so zrkadlovým sklom.
- Technické informácie pozri kapitola Farby profilov a Sklá / dekory.

HÜPPE Design pure Vaňová zástena:

- HÜPPE Black Edition: K dispozícii od júla 2018.

elegance

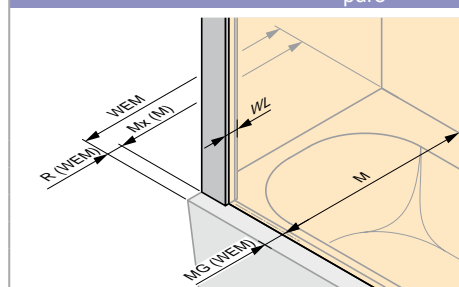


Rozmery

WL: 28
R: 15
Mx: M+14
MG: 25

WEM = Vstavaný rozmer vaničky (000)
M = Montážny rozmer Stred skla (001)
Prosím uveďte bezpodmienečne pri objednávke.

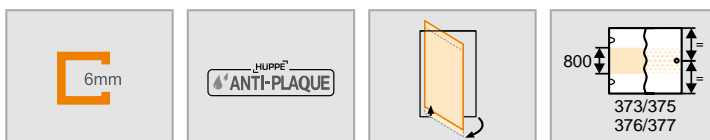
pure



Rozmery

WL: 30
R: 15
Mx: M+15
MG: 25

WEM = Vstavaný rozmer vaničky (000)
M = Montážny rozmer Stred skla (001)
Prosím uveďte bezpodmienečne pri objednávke.



2-dielna sklappovacia

Upevnenie vľavo

Výška	Šírka	Šírka 1. segmentu	Šírka 2. segmentu	elegance	pure	Základná cena
1500	1000	533-548	452	8E2301	8P2301	676,-
	1200	633-648	552	8E2302	8P2302	743,-

Zhotovenie na mieru - Upevnenie vľavo

Výška	Šírka	elegance	pure	Základná cena
do 1500	do 1200	8E2380	8P2380	880,-

Rozsah nastavenia = zadaný rozmer - 8mm / + 7mm


Upevnenie vpravo

Výška	Šírka	Šírka 1. segmentu	Šírka 2. segmentu	elegance	pure	Základná cena
1500	1000	533-548	452	8E2401	8P2401	676,-
	1200	633-648	552	8E2402	8P2402	743,-

Zhotovenie na mieru - Upevnenie vpravo

Výška	Šírka	elegance	pure	Základná cena
do 1500	do 1200	8E2480	8P2480	880,-



Rozsah nastavenia = zadaný rozmer - 8mm / + 7mm

	Typ	Šírka v zloženom stave F	Hrúbka v zloženom stave P
	SFT 1000	510	95-110
	SFT 1200	610	95-110

Skosenie / výrezy

Skosenie	Prípl.
	Príplatok k zhotoveniu na mieru za každé skosenie/výrez 133,-

Rozsah rozmerov: min. - max.

	
do 1500	do 1200

Farba profilov - Sklo / dekor

Farba profilov	Kód farby	Prípl.
biela	055	0,-
strieborná matná	087	
čierna	023	98,-
šedohnedá	061	
strieborná lesklá	092	

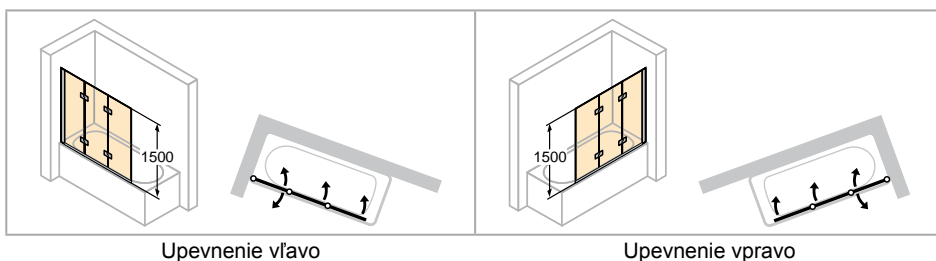
HÜPPE Design pure

Farba profilov	Kód farby	Prípl.
Black Edition	123	107,-

Sklo / dekor	bez Anti-Plaque		s Anti-Plaque	
	Kód skla	Prípl.	Kód skla	Prípl.
číre	321	0,-	322	73,-
šedé	301	133,-	368	206,-
bronzové	341		378	
Sand Plus	315		316	
Privatima	373		375	
Bubbles	376		377	
Zrkadlové sklo	380	416,-	381	489,-

HÜPPE Design elegance Vaňová zástena

HÜPPE Design pure Vaňová zástena



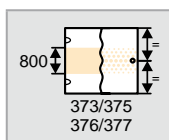
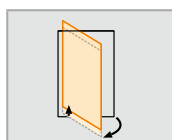
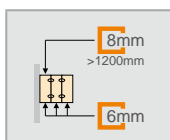
- Zrkadlové sklo (380/381): Pri objednávke treba uviesť, ktorý segment má byť zhotovený so zrkadlovým sklom. Pokiaľ to nie je uvedené, bude celý výrobok zhotovený so zrkadlovým sklom.
- Technické informácie pozri kapitola Farby profilov a Sklá / dekory.

HÜPPE Design pure Vaňová zástena:

- HÜPPE Black Edition: K dispozícii od júla 2018.

elegance	Rozmery
	<p>WL: 28 R: 15 Mx: M+14 MG: 25</p>
<p>WEM = Vstavaný rozmer vaničky (000) M = Montážny rozmer Stred skla (001) Prosím uveďte bezpodmienečne pri objednávke.</p>	

pure	Rozmery
	<p>WL: 30 R: 15 Mx: M+15 MG: 25</p>
<p>WEM = Vstavaný rozmer vaničky (000) M = Montážny rozmer Stred skla (001) Prosím uveďte bezpodmienečne pri objednávke.</p>	



3-dielna

Upevnenie vľavo

Výška	Šírka 1. segmentu s lištou	Šírka 2. segmentu	Šírka 3. segmentu	Šírka celkom	elegance	pure	Základná cena
1500	492-507	393	315	1200-1215	8E6501	8P6501	773,-

Zhotovenie na mieru - Upevnenie vľavo

Výška	Šírka	elegance	pure	Základná cena
do 1500	1000-1200	8E6580	8P6580	1.006,-
	1201-1400	8E6581	8P6581	
	1401-1600	8E6582	8P6582	

Rozsah nastavenia = zadaný rozmer - 8mm / + 7mm


Upevnenie vpravo

Výška	Šírka 1. segmentu s lištou	Šírka 2. segmentu	Šírka 3. segmentu	Šírka celkom	elegance	pure	Základná cena
1500	492-507	393	315	1200-1215	8E6601	8P6601	773,-

Zhotovenie na mieru - Upevnenie vpravo

Výška	Šírka	elegance	pure	Základná cena
do 1500	1000-1200	8E6680	8P6680	1.006,-
	1201-1400	8E6681	8P6681	
	1401-1600	8E6682	8P6682	

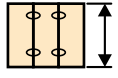

Rozsah nastavenia = zadaný rozmer - 8mm / + 7mm

	Typ	Šírka v zloženom stave F	Hrúbka v zloženom stave P
	SFT 1200	472	70-85

Skosenie / výrezy

Skosenie	Prípl.
	Príplatok k zhotoveniu na mieru za každé skosenie/výrez 133,-

Rozsah rozmerov: min. - max.

	
do 1500	1000-1600

Farba profilov - Sklo / dekor

Farba profilov	Kód farby	Prípl.	Sklo / dekor	bez Anti-Plaque		s Anti-Plaque	
				Kód skla	Prípl.	Kód skla	Prípl.
biela	055	0,-	čire	321	0,-	322	73,-
strieborná matná	087		šedé	301		368	
čierna	023	98,-	bronzové	341		378	
šedohnedá	061		Sand Plus	315	133,-	316	206,-
strieborná lesklá	092		Privatima	373		375	
			Bubbles	376		377	
			Zrkadlové sklo	380	416,-	381	489,-

HÜPPE Design pure

Farba profilov	Kód farby	Prípl.
Black Edition	123	107,-

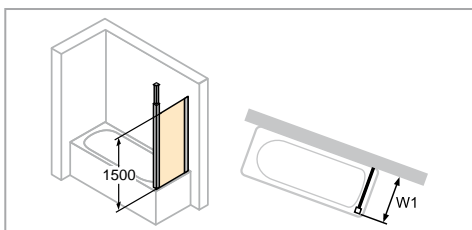
HÜPPE Design elegance Vaňová zástena

HÜPPE Design pure Vaňová zástena

elegance



pure

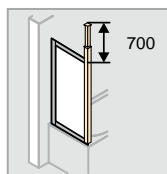
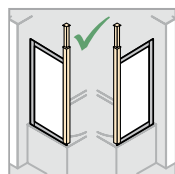
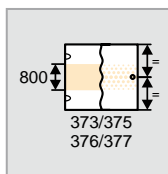
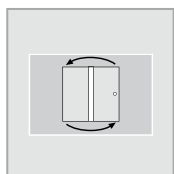



- Kombinovateľné so všetkými modelmi HÜPPE Design elegance a HÜPPE Design pure.
- Výška umiestnenia držiaku na uteráky sa môže zvoliť individuálne a musí sa uviesť pri objednávke. Pri chýbajúcom údaji bude držiak na uteráky dodaný vždy v strede skla (výška a šírka).

HÜPPE Design pure Vaňová zástena:

- HÜPPE Black Edition: K dispozícii od júla 2018.

	<p>Rozmery</p> <p>WL: 24 R: 20 Mx: M+12 MG: 30</p>
<p>WEM = Vstavaný rozmer vaničky (000) M = Montážny rozmer Stred skla (001) Prosím uveďte bezpodmienečne pri objednávke.</p>	



Bočná stena

Výška	Šírka vane W1	WEM s bočnou stenou	elegance	pure	Základná cena
1500	700	680-700	8E6801	8P6801	442,-
	750	730-750	8E6802	8P6802	

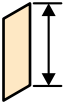

Zhotovenie na mieru

Výška	Typ	Šírka celkom	elegance	pure	Základná cena
do 1500	Cez roh	200-1200	8E6880	8P6880	574,-
	V rovine	200-1200	8E6881	8P6881	

Skosenie / výrezy

Skosenie a výrezy	Prípl.
	Príplatok k zhotoveniu na mieru za každé skosenie/výrez 133,-

Rozsah rozmerov: min. - max.

	
do 1500	200-1200

Varianta vybavenia

Varianta vybavenia	Prípl.
Držiak tyče na uterák (strieborná pololesklá)	T99 189,-

Naviac

	elegance	pure	Cena
Vzpera sklo/sklo pre bočnú stenu s vaňovou zástenou 2-dielnou	8E6901000	8P6901000	31,-

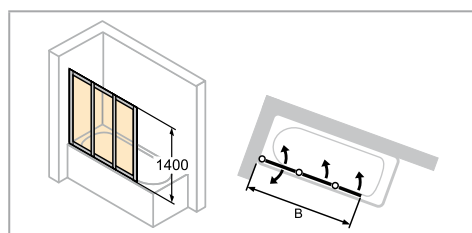
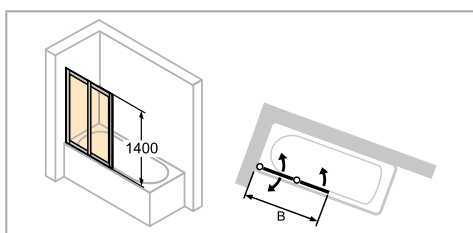
Farba profilov - Sklo / dekor

Farba profilov	Kód farby	Prípl.	Sklo / dekor	bez Anti-Plaque		s Anti-Plaque	
				Kód skla	Prípl.	Kód skla	Prípl.
biela	055	0,-	číre	321	0,-	322	73,-
strieborná matná	087		šedé	301		368	
čierna	023	98,-	bronzové	341		378	
šedohnedá	061		Sand Plus	315	133,-	316	206,-
strieborná lesklá	092		Privatima	373		375	
			Bubbles	376		377	
			Zrkadlové sklo	380	416,-	381	489,-

HÜPPE Design pure

Farba profilov	Kód farby	Prípl.
Black Edition	123	107,-

HÜPPE Combinett 2 Vaňová zástena

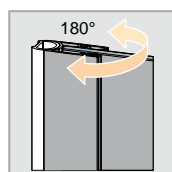
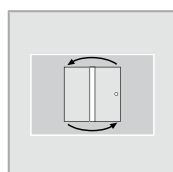
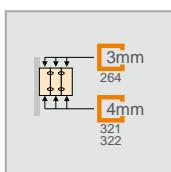
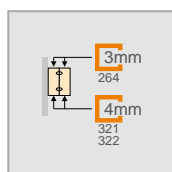


- Stenové pripojenie otočné vonku aj dovnútra.
- Tesnenie segmentov vždy vo farbe šedá.
- Individuálne šírkové rozdelenie segmentov nie je možné.

Rozmery

WL: 20
R: 30
Mx: M+10
MG: 30

WEM = Vstavaný rozmer vaničky (000)
M = Montážny rozmer Stred skla (001)
Prosím uveďte bezpodmienečne pri objednávke.



2-dielna

Výška	Šírka 1. segmentu s lištou	Šírka 2. segmentu	Šírka celkom	Šírka v zloženom stave	Hrúbka v zloženom stave	Číslo výrobku	Základná cena
1400	548-563	452	1000-1015	562	42	AC0101	276,-



Zhotovenie na mieru

Výška	Šírka B	Číslo výrobku	Základná cena
1200-1500	600-1246	AC0280	374,-

Sklo do šírky 1210mm.

Rozsah nastavenia = zadaný rozmer - 15mm / + 0mm

Rozsah rozmerov: min. - max.

	
1200-1500	600-1246

3-dielna

Výška	Šírka 1. segmentu s lištou	Šírka 2. segmentu	Šírka 3. segmentu	Šírka celkom	Šírka v zloženom stave	Hrúbka v zloženom stave	Číslo výrobku	Základná cena
1400	415-430	315	268	997-1012	429	53	AC0402	347,-
	548-563	448	401	1397-1412	562	53	AC0401	371,-

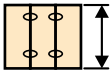

Zhotovenie na mieru

Výška	Šírka B	Číslo výrobku	Základná cena
1200-1500	1005-1635	AC0580	468,-

Sklo do šírky 1425mm.

Rozsah nastavenia = zadaný rozmer - 15mm / + 0mm

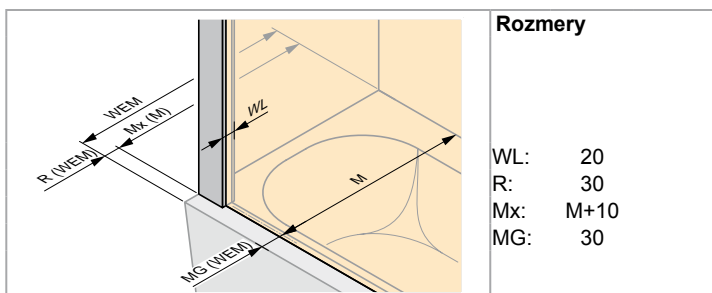
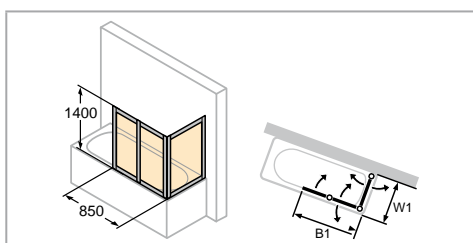
Rozsah rozmerov: min. - max.

	
1200-1500	1005-1635

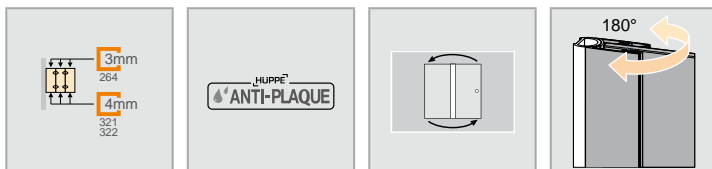
Farba profilov - Sklo / dekor

Farba profilov	Kód farby	Prípl.	Sklo / dekor	bez Anti-Plaque		s Anti-Plaque	
				Kód skla	Prípl.	Kód skla	Prípl.
biela	055	0,-	Umelé sklo Pacific S	264	0,-		
strieborná matná	087		čire	321	118,-	322	191,-

HÜPPE Combinett 2 Vaňová zástena



WEM = Vstavaný rozmer vaničky (000)
 M = Montážny rozmer Stred skla (001)
 Prosím uveďte bezpodmienečne pri objednávke.



3-dielna s rozšíreným 1.segmentom

Výška	Šírka vane	W1 Segment s lištou	B1	Číslo výrobku	Základná cena
1400	700	685-700	850	AC0701	407,-
	750	735-750	850	AC0702	

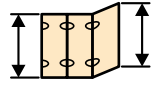

Zhotovenie na mieru

Výška	Šírka vane	B1	Číslo výrobku	Základná cena
1200-1500	300-785	850	AC0880	531,-

Rozsah nastavenia = zadaný rozmer - 15mm / + 0mm

	Typ	Šírka v zloženom stave F	Hrúbka v zloženom stave P
	700	676	53
	750	726	53

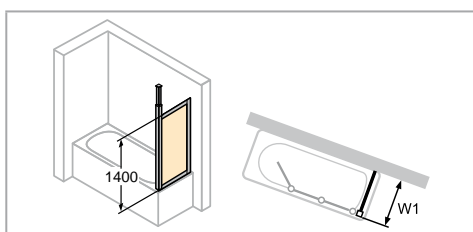
Rozsah rozmerov: min. - max.

	
1200-1500	850

Farba profilov - Sklo / dekor

Farba profilov	Kód farby	Prípl.	Sklo / dekor	bez Anti-Plaque		s Anti-Plaque	
				Kód skla	Prípl.	Kód skla	Prípl.
biela	055	0,-	Umelé sklo Pacific S	264	0,-		
strieborná matná	087		číre	321	118,-	322	191,-

HÜPPE Combinett 2 Vaňová zástena

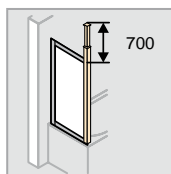
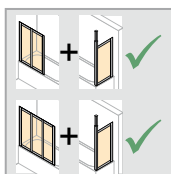
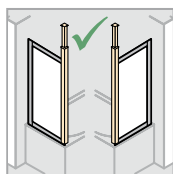
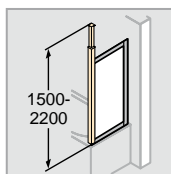
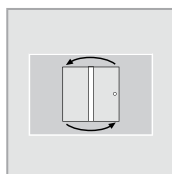
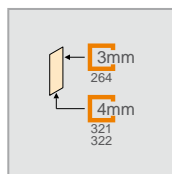


- Výška umiestnenia držiaku na uteráky sa môže zvoliť individuálne a musí sa uviesť pri objednávke. Pri chýbajúcom údaji bude držiak na uteráky dodaný vždy v strede skla (výška a šírka).

Rozmery

WL: 20
R: 20
Mx: M+10
MG: 20

WEM = Vstavaný rozmer vaničky (000)
M = Montážny rozmer Stred skla (001)
Prosím uveďte bezpodmienečne pri objednávke.



Bočná stena


Výška	Šírka vane W1	WEM s bočnou stenou	Číslo výrobku	Základná cena
1400	700	680-700	AC1001	263,-
	750	730-750	AC1002	

Zhotovenie na mieru

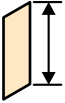
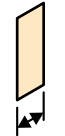
Výška	Typ	Sklo Šírka celkom	Šírka umelého skla celkom	Číslo výrobku	Základná cena
do 1500	Cez roh	200-1200	200-1000	AC1080	342,-
	V rovine	200-1200	200-1000	AC1081	

Rozsah nastavenia = zadaný rozmer - 10mm / + 10mm

Skosenie / výrezy

Skosenie a výrezy	Prípl.
	Príplatok k zhotoveniu na mieru za každé skosenie/výrez 133,-

Rozsah rozmerov: min. - max.

	
do 1500	200-1200

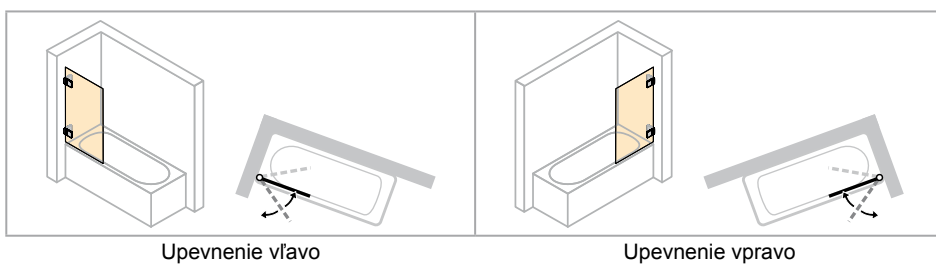
Varianta vybavenia

Varianta vybavenia voliteľná		Prípl.
Držiak tyče na uterák (strieborná pololesklá)	T99	189,-

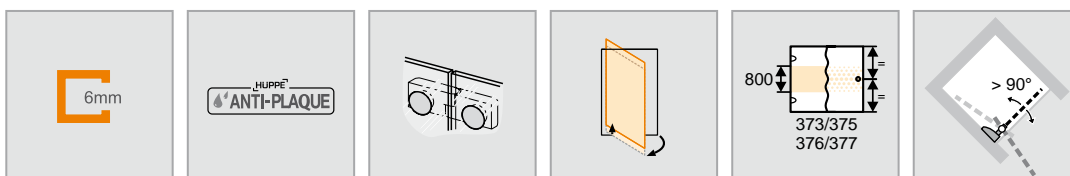
Farba profilov - Sklo / dekor

Farba profilov	Kód farby	Prípl.	Sklo / dekor		bez Anti-Plaque		s Anti-Plaque	
			Kód skla	Prípl.	Kód skla	Prípl.		
biela	055	0,-	Umelé sklo Pacific S	264	0,-			
strieborná matná	087		číre	321	118,-	322	191,-	

HÜPPE Solva pure bezrámová Vaňová zástena



- Zameranie nutné.
- Výška umiestnenia držiaku na uteráky sa môže zvoliť individuálne a musí sa uviesť pri objednávke. Pri chýbajúcom údaji bude držiak na uteráky dodaný vždy v strede skla (výška a šírka).





1-dielna

Zhotovenie na mieru

Výška	Šírka	Upevnenie vľavo Číslo výrobku	Upevnenie vpravo Číslo výrobku	Základná cena
1500-2000	500-1000	SR3480	SR3580	686,-
2001-2200	500-900	SR3481	SR3581	1.204,-

Rozsah rozmerov: min. - max.

	
1500-2000	500-1000
2001-2200	500-900

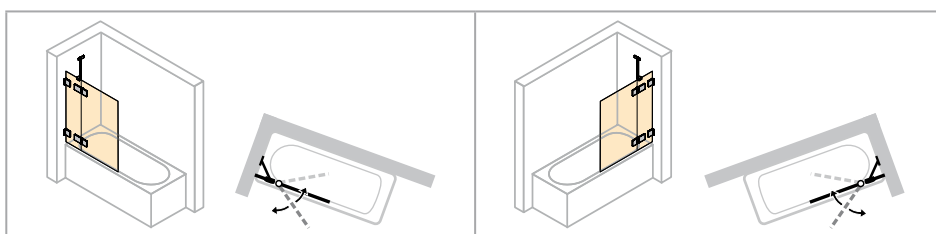

Varianta vybavenia

Varianta vybavenia voliteľná		Prípl.
Držiak tyče na uterák (strieborná pololesklá)	T99	189,-

Farba profilov - Sklo / dekor

Farba profilov	Kód farby	Prípl.	Sklo / dekor		bez Anti-Plaque		s Anti-Plaque	
					Kód skla	Prípl.	Kód skla	Prípl.
strieborná lesklá	092	0,-	číre	321	0,-	322	0,-	
			šedé	301		368		
			bronzové	341		378		
			Sand Plus	315	133,-	316	133,-	
			Privatima	373		375		
			Bubbles	376		377		
			Zrkadlové sklo	380	416,-	381	416,-	
			číre Timeless	331	177,-			

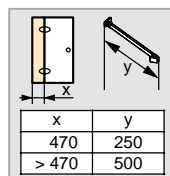
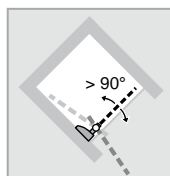
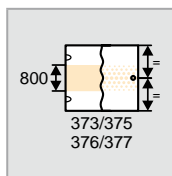
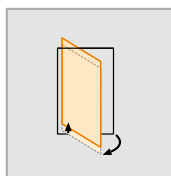
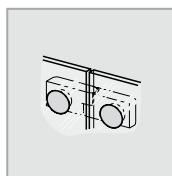
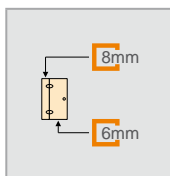
HÜPPE Solva pure bezrámová Vaňová zástena



Upevnenie vľavo

Upevnenie vpravo

- Zameranie nutné.
- Zrkadlové sklo (380/381): Pri objednávke treba uviesť, ktorý segment má byť zhotovený so zrkadlovým sklom. Pokiaľ to nie je uvedené, bude celý výrobok zhotovený so zrkadlovým sklom.
- Technické informácie pozri kapitola Farby profilov a Sklá / dekory.







1-dielna s pevným segmentom

Zhotovenie na mieru

Výška	Šírka dverná strana	Upevnenie vľavo Číslo výrobku	Upevnenie vpravo Číslo výrobku	Základná cena
1500-2000	600-1200	SR2180	SR2280	925,-
	1201-1500	SR2182	SR2282	1.547,-
2001-2200	600-1200	SR2181	SR2281	1.443,-
	1201-1500	SR2183	SR2283	2.066,-

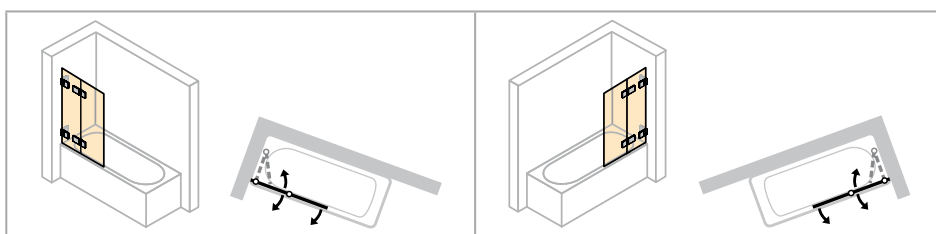

Rozsah rozmerov: min. - max.

			
1500-2200	600-1500	200-600	max. 900

Farba profilov - Sklo / dekor

Farba profilov	Kód farby	Prípl.	Sklo / dekor	bez Anti-Plaque		s Anti-Plaque	
				Kód skla	Prípl.	Kód skla	Prípl.
strieborná lesklá	092	0,-	číre	321	0,-	322	0,-
			šedé	301		368	
			bronzové	341		378	
			Sand Plus	315	133,-	316	133,-
			Privatima	373		375	
			Bubbles	376		377	
			Zrkadlové sklo	380	416,-	381	416,-
			číre Timeless	331	177,-		

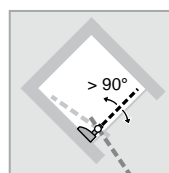
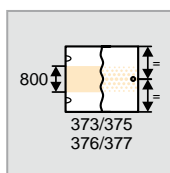
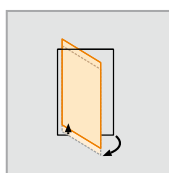
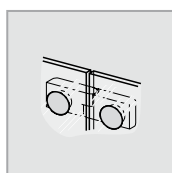
HÜPPE Solva pure bezrámová Vaňová zástena



Upevnenie vľavo

Upevnenie vpravo

- Zameranie nutné.
- Zrkadlové sklo (380/381): Pri objednávke treba uviesť, ktorý segment má byť zhotovený so zrkadlovým sklom. Pokiaľ to nie je uvedené, bude celý výrobok zhotovený so zrkadlovým sklom.
- Technické informácie pozri kapitola Farby profilov a Sklá / dekory.





2-dielna sklapovacia

Zhotovenie na mieru

Výška	Šírka dverná strana	Upevnenie vľavo Číslo výrobku	Upevnenie vpravo Číslo výrobku	Základná cena
1500-2000	500-1250	SR4880	SR4980	925,-

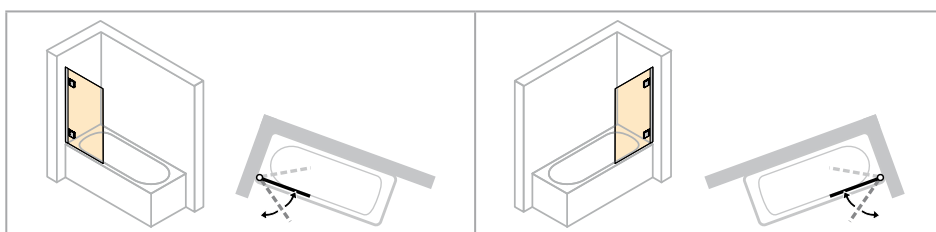

Rozsah rozmerov: min. - max.

	
1500-2000	500-1250

Farba profilov - Sklo / dekor

Farba profilov	Kód farby	Prípl.	Sklo / dekor		bez Anti-Plaque		s Anti-Plaque	
					Kód skla	Prípl.	Kód skla	Prípl.
strieborná lesklá	092	0,-	číre	321	0,-	322	0,-	
			šedé	301		368		
			bronzové	341		378		
			Sand Plus	315	133,-	316	133,-	
			Privatima	373		375		
			Bubbles	376		377		
			Zrkadlové sklo	380	416,-	381	416,-	
			číre Timeless	331	177,-			

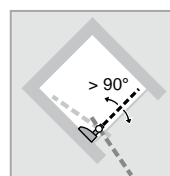
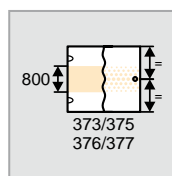
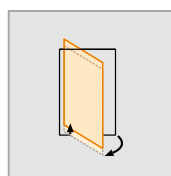
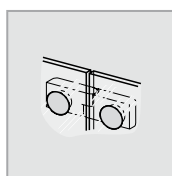

HÜPPE Solva pure s nástennou lištou Vaňová zástena



Upevnenie vľavo

Upevnenie vpravo

- Výška umiestnenia držiaku na uteráky sa môže zvoliť individuálne a musí sa uviesť pri objednávke. Pri chýbajúcom údaji bude držiak na uteráky dodaný vždy v strede skla (výška a šírka).



HÜPPE Solva pure s nástennou lištou Vaňová zástena

1-dielna

Výška	Typ	Šírka	Upevnenie vľavo Číslo výrobku	Upevnenie vpravo Číslo výrobku	Základná cena
1500	750	740-755	ST3401	ST3501	589,-

Zhotovenie na mieru

Výška	Šírka dverná strana	Upevnenie vľavo Číslo výrobku	Upevnenie vpravo Číslo výrobku	Základná cena
1500-2000	500-1000	ST3480	ST3580	769,-
2001-2200	500-900	ST3481	ST3581	1.287,-

Rozsah nastavenia = zadaný rozmer - 8mm / + 7mm

Rozsah rozmerov: min. - max.

1500-2000	500-1000
2001-2200	500-900

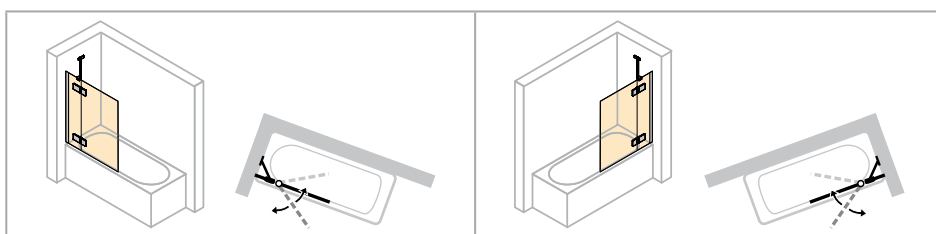

Varianta vybavenia

Varianta vybavenia voliteľná		Prípl.
Držiak tyče na uterák (strieborná pololesklá)	T99	189,-

Farba profilov - Sklo / dekor

Farba profilov	Kód farby	Prípl.	Sklo / dekor		bez Anti-Plaque		s Anti-Plaque	
					Kód skla	Prípl.	Kód skla	Prípl.
strieborná lesklá	092	0,-	číre	321	0,-	322	0,-	
			šedé	301		368		
			bronzové	341		378		
			Sand Plus	315	133,-	316	133,-	
			Privatima	373		375		
			Bubbles	376		377		
			Zrkadlové sklo	380	416,-	381	416,-	
			číre Timeless	331	177,-			

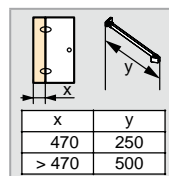
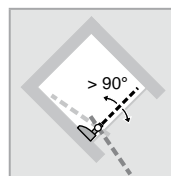
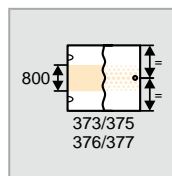
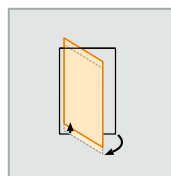
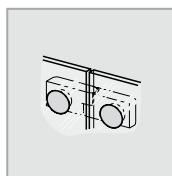
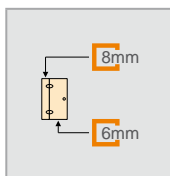
HÜPPE Solva pure s nástennou lištou Vaňová zástena



Upevnenie vľavo

Upevnenie vpravo

- Zrkadlové sklo (380/381): Pri objednávke treba uviesť, ktorý segment má byť zhotovený so zrkadlovým sklom. Pokiaľ to nie je uvedené, bude celý výrobok zhotovený so zrkadlovým sklom.
- Technické informácie pozri kapitola Farby profilov a Sklá / dekory.



1-dielna s pevným segmentom





Výška	Typ	Šírka Dvere	Šírka pevného segmentu	Upevnenie vľavo Číslo výrobku	Upevnenie vpravo Číslo výrobku	Základná cena
1500	950	940-955	270-285	ST2101	ST2201	843,-

Zhotovenie na mieru

Výška	Šírka dverná strana	Upevnenie vľavo Číslo výrobku	Upevnenie vpravo Číslo výrobku	Základná cena
1500-2000	600-1200	ST2180	ST2280	1.091,-
	1201-1500	ST2182	ST2282	1.713,-
2001-2200	600-1200	ST2181	ST2281	1.609,-
	1201-1500	ST2183	ST2283	2.232,-

Rozsah nastavenia = zadaný rozmer - 8mm / + 7mm

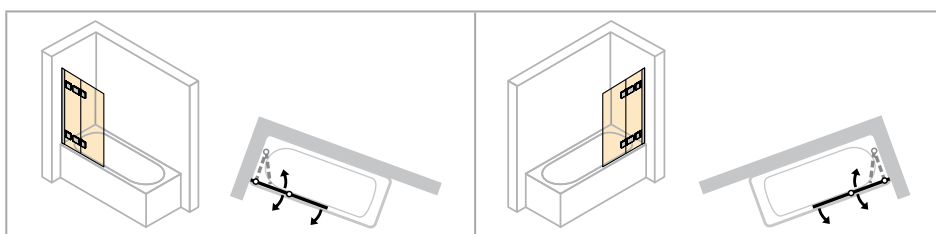
Rozsah rozmerov: min. - max.

			
1500-2200	200-600	max. 900	600-1500

Farba profilov - Sklo / dekor

Farba profilov	Kód farby	Prípl.	Sklo / dekor	bez Anti-Plaque		s Anti-Plaque	
				Kód skla	Prípl.	Kód skla	Prípl.
strieborná lesklá	092	0,-	číre	321	0,-	322	0,-
			šedé	301		368	
			bronzové	341		378	
			Sand Plus	315	133,-	316	133,-
			Privatima	373		375	
			Bubbles	376		377	
			Zrkadlové sklo	380	416,-	381	416,-
			číre Timeless	331	177,-		

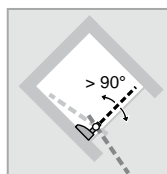
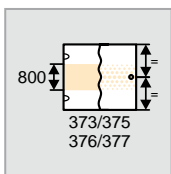
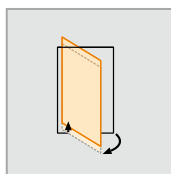
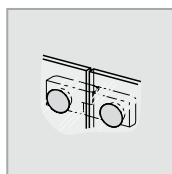

HÜPPE Solva pure s nástennou lištou Vaňová zástena



Upevnenie vľavo

Upevnenie vpravo

- Zrkadlové sklo (380/381): Pri objednávke treba uviesť, ktorý segment má byť zhotovený so zrkadlovým sklom. Pokiaľ to nie je uvedené, bude celý výrobok zhotovený so zrkadlovým sklom.
- Technické informácie pozri kapitola Farby profilov a Sklá / dekory.



2-dielna sklapovacia

Výška	Typ	Šírka	Upevnenie vľavo Číslo výrobku	Upevnenie vpravo Číslo výrobku	Základná cena
1500	1000	990-1005	ST4801	ST4901	881,-
	1200	1190-1205	ST4802	ST4902	925,-



Rozsah nastavenia = zadaný rozmer - 8mm / + 7mm

Zhotovenie na mieru

Výška	Šírka dverná strana	Upevnenie vľavo Číslo výrobku	Upevnenie vpravo Číslo výrobku	Základná cena
1500-2000	500-1250	ST4880	ST4980	1.143,-

Rozsah nastavenia = zadaný rozmer - 8mm / + 7mm

Rozsah rozmerov: min. - max.

	
1500-2000	500-1250

Farba profilov - Sklo / dekor

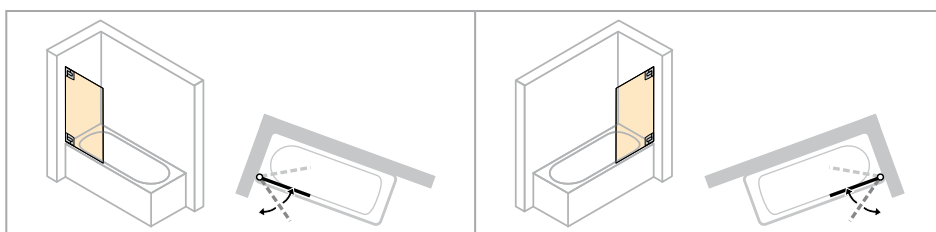
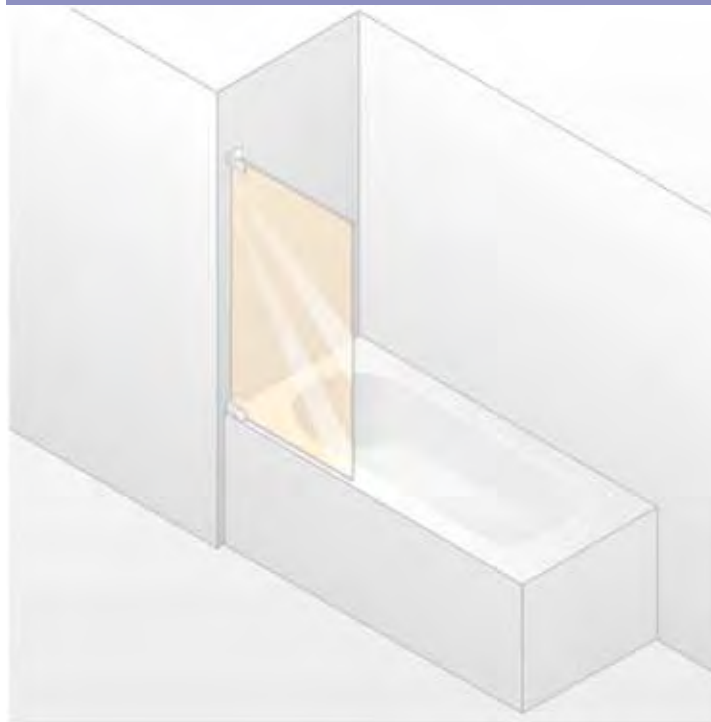
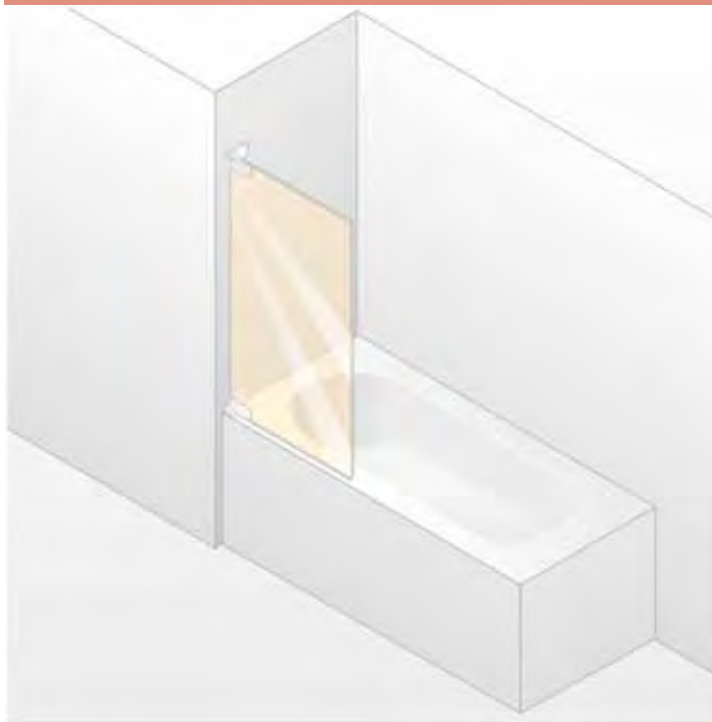
Farba profilov	Kód farby	Prípl.	Sklo / dekor		bez Anti-Plaque		s Anti-Plaque	
			Kód skla	Prípl.	Kód skla	Prípl.	Kód skla	Prípl.
strieborná lesklá	092	0,-	číre	321	0,-	322	0,-	
			šedé	301		368		
			bronzové	341		378		
			Sand Plus	315	133,-	316	133,-	
			Privatima	373		375		
			Bubbles	376		377		
			Zrkadlové sklo	380	416,-	381	416,-	
			číre Timeless	331	177,-			

HÜPPE Studio Paris elegance bezrámové Vaňová zástena

HÜPPE Studio Berlin pure bezrámové Vaňová zástena

HÜPPE Studio Paris elegance

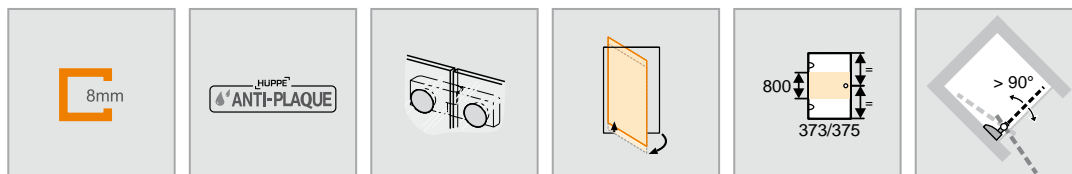
HÜPPE Studio Berlin pure



Upevnenie vľavo

Upevnenie vpravo

- Zameranie nutné.
- Ceny vrátane skosení a výrezov.
- Tesniacie lišty s chrómovým vzhľadom.
- Individual galvanické povrchy: inox look, patinovaná mosadz, ušľachtilá mosadz.
- Výška umiestnenia držiaku na uteráky sa môže zvoliť individuálne a musí sa uviesť pri objednávke. Pri chýbajúcom údaji bude držiak na uteráky dodaný vždy v strede skla (výška a šírka).



HÜPPE Studio Paris elegance bezrámové Vaňová zástena

HÜPPE Studio Berlin pure bezrámové Vaňová zástena

1-dielna



Zhotovenie na mieru - Upevnenie vľavo

Výška	Šírka	PARIS	BERLIN	Základná cena
do 1500	500-1000	PR0409	BR0409	1.074,-
1501-2200	500-900	PR040E	BR040E	1.402,-

Zhotovenie na mieru - Upevnenie vpravo

Výška	Šírka	PARIS	BERLIN	Základná cena
do 1500	500-1000	PR0419	BR0419	1.074,-
1501-2200	500-900	PR041E	BR041E	1.402,-

Rozsah rozmerov: min. - max.

	
do 1500	500-1000
1501-2200	500-900

Varianta vybavenia

Varianta vybavenia voliteľná		Prípl.
Držiak tyče na uterák (striebohá pololesklá)	T99	189,-


Farba profilov - Sklo / dekor

Farba základ / vložka	Kód farby	Prípl.	Sklo / dekor	bez Anti-Plaque		s Anti-Plaque	
				Kód skla	Prípl.	Kód skla	Prípl.
Black Edition	123	107,-	číre	321	0,-	322	0,-
individual farby RAL	998	268,-	Karo	311		312	
individual galvanické povrchy	999	328,-	Sand Plus	315	133,-	316	133,-
Farba základ	Kód farby	Prípl.	Privatima	373		375	
Pánty			Zrkadlové sklo	380	416,-	381	416,-
chróm	C	0,-	Ďalšie Sklá/dekory pozri úvodné strany HÜPPE Studio Paris elegance / HÜPPE Studio Berlin pure.				
matný chróm	E						
zlatá lesklá	G	121,-					
Farba vložka	Kód farby	Prípl.					
zlatá lesklá	02	0,-					
matný chróm	05						
čierna	23						
biela	55						
chróm	91						

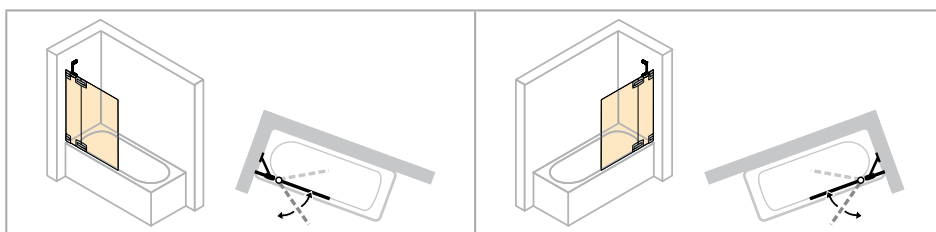
HÜPPE Studio Paris elegance bezrámové Vaňová zástena

HÜPPE Studio Berlin pure bezrámové Vaňová zástena

HÜPPE Studio Paris elegance



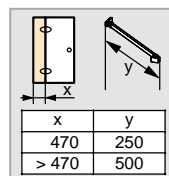
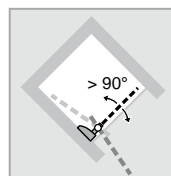
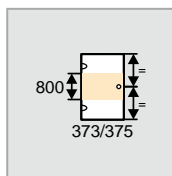
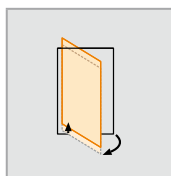
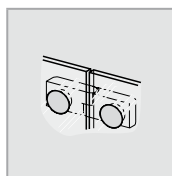

HÜPPE Studio Berlin pure



Upevnenie vľavo

Upevnenie vpravo

- Zameranie nutné.
- Ceny vrátane skosení a výrezov.
- Tesniacie lišty s chrómovým vzhľadom.
- Pri farbe základu zlatá lesklá je prahová lišta vo farbe perleťovo zlatá.
- Individual galvanické povrchy: inox look, patinovaná mosadz, ušľachtilá mosadz.
- Zrkadlové sklo (380/381): Pri objednávke treba uviesť, ktorý segment má byť zhotovený so zrkadlovým sklom. Pokiaľ to nie je uvedené, bude celý výrobok zhotovený so zrkadlovým sklom.
- Technické informácie pozri kapitola Farby profilov a Sklá / dekory.



1-dielna s pevným segmentom





Zhotovenie na mieru - Upevnenie vľavo

Výška	Šírka dverná strana	PARIS	BERLIN	Základná cena
do 1500	600-1200	PR0429	BR0429	1.576,-
	1201-1500	PR042F	BR042F	1.947,-
1501-2200	600-1200	PR042E	BR042E	1.903,-
	1201-1500	PR042G	BR042G	2.274,-

Zhotovenie na mieru - Upevnenie vpravo

Výška	Šírka dverná strana	PARIS	BERLIN	Základná cena
do 1500	600-1200	PR0439	BR0439	1.576,-
	1201-1500	PR043F	BR043F	1.947,-
1501-2200	600-1200	PR043E	BR043E	1.903,-
	1201-1500	PR043G	BR043G	2.274,-

Rozsah rozmerov: min. - max.

			
do 2200	600-1500	210-600	max. 900

Farba profilov - Sklo / dekor

Farba základ / vložka	Kód farby	Prípl.
Black Edition	123	107,-
individual farby RAL	998	268,-
individual galvanické povrchy	999	328,-
Farba základ	Kód farby	Prípl.
Pánty		
chróm	C	0,-
matný chróm	E	
zlatá lesklá	G	
Farba vložka	Kód farby	Prípl.
zlatá lesklá	02	0,-
matný chróm	05	
čierna	23	
biela	55	
chróm	91	

Sklo / dekor	bez Anti-Plaque		s Anti-Plaque	
	Kód skla	Prípl.	Kód skla	Prípl.
čire	321	0,-	322	0,-
Karo	311	133,-	312	133,-
Sand Plus	315		316	
Privatima	373		375	
Zrkadlové sklo	380	416,-	381	416,-

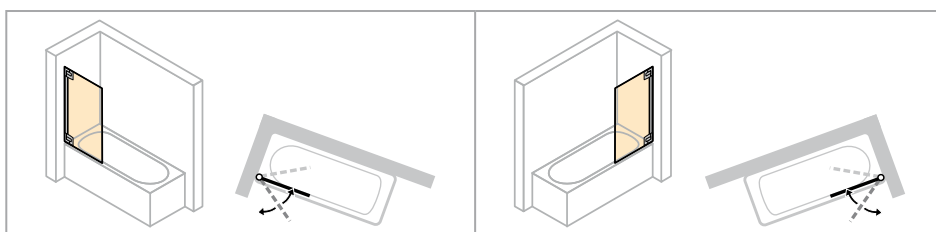
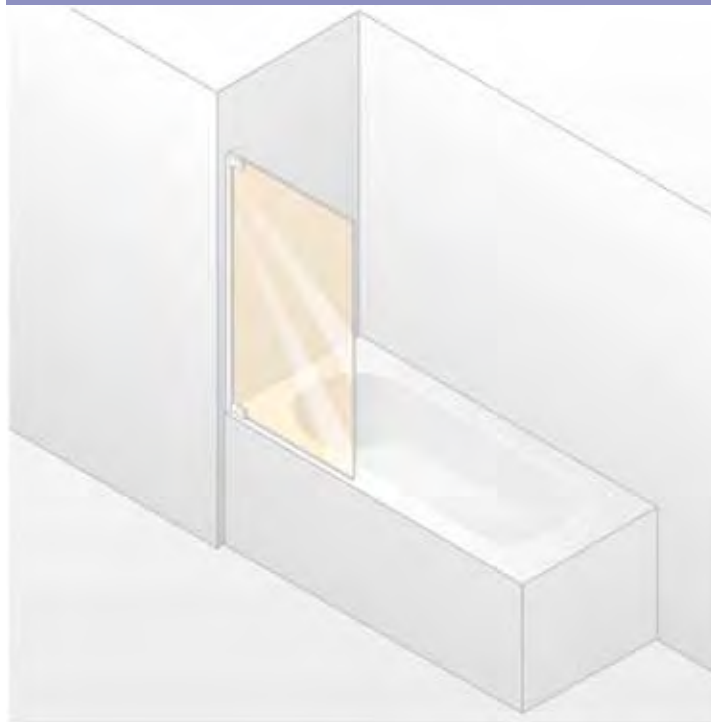
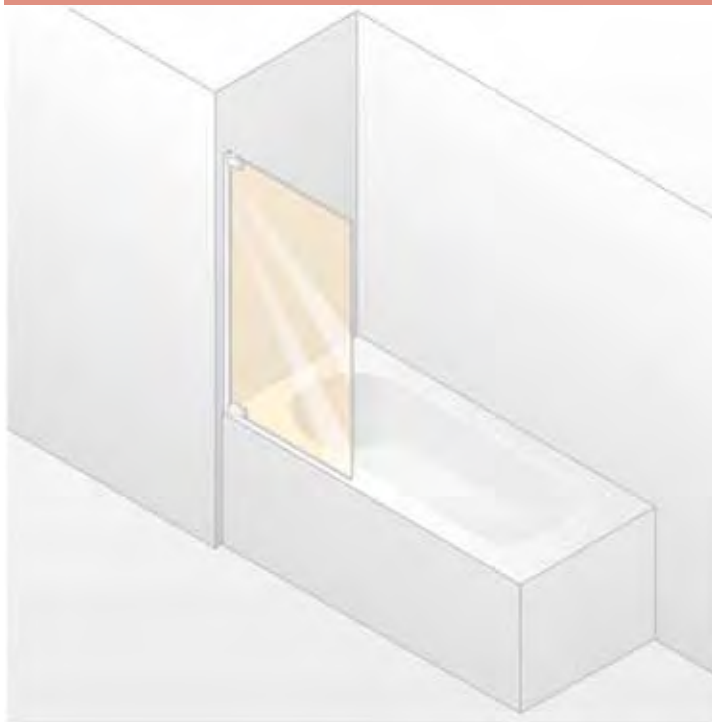
Ďalšie Sklá/dekory pozri úvodné strany HÜPPE Studio Paris elegance / HÜPPE Studio Berlin pure.

HÜPPE Studio Paris elegance s nástennou lištou Vaňová zástena

HÜPPE Studio Berlin pure s nástennou lištou Vaňová zástena

HÜPPE Studio Paris elegance

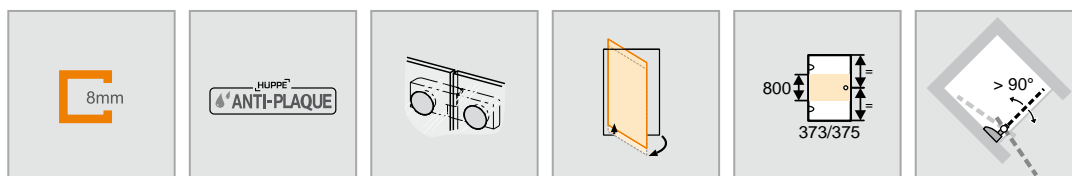
HÜPPE Studio Berlin pure



Upevnenie vľavo

Upevnenie vpravo

- Ceny vrátane skosení a výrezov.
- Tesniacie lišty s chrómovým vzhľadom.
- Individual galvanické povrchy: inox look, patinovaná mosadz, ušľachtilá mosadz.
- Výška umiestnenia držiaku na uteráky sa môže zvoliť individuálne a musí sa uviesť pri objednávke. Pri chýbajúcom údaji bude držiak na uteráky dodaný vždy v strede skla (výška a šírka).



HÜPPE Studio Paris elegance s nástennou lištou Vaňová zástena

HÜPPE Studio Berlin pure s nástennou lištou Vaňová zástena

1-dielna



Zhotovenie na mieru - Upevnenie vľavo

Výška	Šírka	PARIS	BERLIN	Základná cena
do 1500	500-1000	PT0409	BT0409	1.074,-
1501-2200	500-900	PT040E	BT040E	1.402,-

Zhotovenie na mieru - Upevnenie vpravo

Výška	Šírka	PARIS	BERLIN	Základná cena
do 1500	500-1000	PT0419	BT0419	1.074,-
1501-2200	500-900	PT041E	BT041E	1.402,-

Rozsah rozmerov: min. - max.

	
do 1500	500-1000
1501-2200	500-900

Varianta vybavenia

Varianta vybavenia voliteľná		Prípl.
Držiak tyče na uterák (strieborná pololesklá)	T99	189,-


Farba profilov - Sklo / dekor

Farba základ / vložka	Kód farby	Prípl.	Sklo / dekor	bez Anti-Plaque Kód skla	Prípl.	s Anti-Plaque Kód skla	Prípl.
Black Edition	123	107,-	číre	321	0,-	322	0,-
individual farby RAL	998	268,-	Karo	311		312	
individual galvanické povrchy	999	328,-	Sand Plus	315	133,-	316	133,-
Farba základ	Farba profilov	Kód farby	Privatima	373		375	
Pánty			Zrkadlové sklo	380	416,-	381	416,-
chróm	strieborná lesklá	C	Ďalšie Sklá/dekory pozri úvodné strany HÜPPE Studio Paris elegance / HÜPPE Studio Berlin pure.				
matný chróm	matný chróm	E					
zlatá lesklá	perleťovo zlatá	G					
Farba vložka	Kód farby	Prípl.					
zlatá lesklá	02	0,-					
matný chróm	05						
čierna	23						
biela	55						
chróm	91						

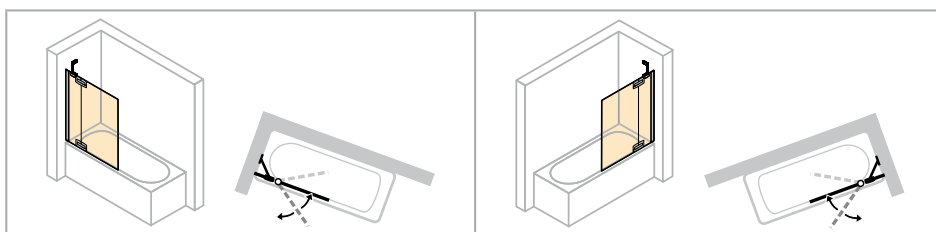
HÜPPE Studio Paris elegance s nástennou lištou Vaňová zástena

HÜPPE Studio Berlin pure s nástennou lištou Vaňová zástena

HÜPPE Studio Paris elegance



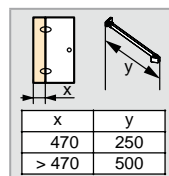
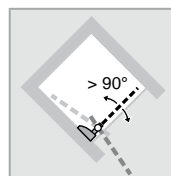
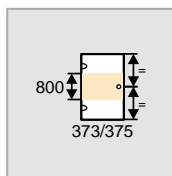
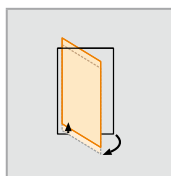
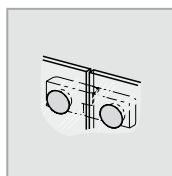

HÜPPE Studio Berlin pure



Upevnenie vľavo

Upevnenie vpravo

- Ceny vrátane skosení a výrezov.
- Tesniacie lišty s chrómovým vzhľadom.
- Individual galvanické povrchy: inox look, patinovaná mosadz, ušľachtilá mosadz.
- Zrkadlové sklo (380/381): Pri objednávke treba uviesť, ktorý segment má byť zhotovený so zrkadlovým sklom. Pokiaľ to nie je uvedené, bude celý výrobok zhotovený so zrkadlovým sklom.
- Technické informácie pozri kapitola Farby profilov a Sklá / dekory.



HÜPPE Studio Paris elegance s nástennou lištou Vaňová zástena

HÜPPE Studio Berlin pure s nástennou lištou Vaňová zástena

1-dielna s pevným segmentom

Zhotovenie na mieru - Upevnenie vľavo

Výška	Šírka dverná strana	PARIS	BERLIN	Základná cena
do 1500	600-1200	PT0429	BT0429	1.576,-
	1201-1500	PT042F	BT042F	1.947,-
1501-2200	600-1200	PT042E	BT042E	1.903,-
	1201-1500	PT042G	BT042G	2.274,-

Zhotovenie na mieru - Upevnenie vpravo

Výška	Šírka dverná strana	PARIS	BERLIN	Základná cena
do 1500	600-1200	PT0439	BT0439	1.576,-
	1201-1500	PT043F	BT043F	1.947,-
1501-2200	600-1200	PT043E	BT043E	1.903,-
	1201-1500	PT043G	BT043G	2.274,-

Rozsah rozmerov: min. - max.

do 2200	600-1500	210-600	max. 900

Farba profilov - Sklo / dekor

Farba základ / vložka	Kód farby	Prípl.
Black Edition	123	107,-
individual farby RAL	998	268,-
individual galvanické povrchy	999	328,-

Farba základ	Farba profilov	Kód farby	Prípl.
Pánty			
chróm	strieborná lesklá	C	0,-
matný chróm	matný chróm	E	
zlatá lesklá	perleťovo zlatá	G	

Farba vložka	Kód farby	Prípl.
zlatá lesklá	02	0,-
matný chróm	05	
čierna	23	
biela	55	
chróm	91	

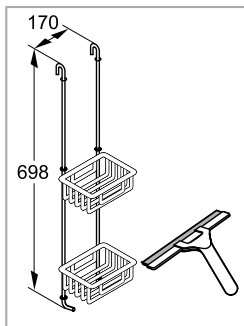
Sklo / dekor	bez Anti-Plaque		s Anti-Plaque	
	Kód skla	Prípl.	Kód skla	Prípl.
číre	321	0,-	322	0,-
Karo	311		312	
Sand Plus	315	133,-	316	133,-
Privatima	373		375	
Zrkadlové sklo	380	416,-	381	416,-

Ďalšie Sklá/dekory pozri úvodné strany HÜPPE Studio Paris elegance / HÜPPE Studio Berlin pure.


HÜPPE Príslušenstvo / Doplnky / Náhradné diely / Špeciálne riešenia



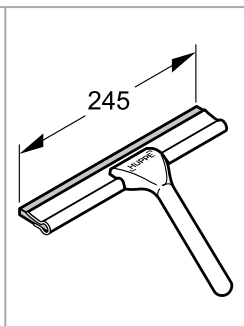
Čistiace prostriedky / Príslušenstvo



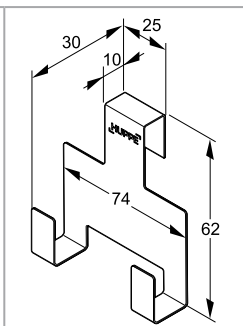
HÜPPE Butler 2000



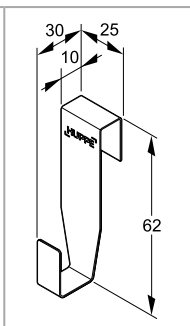
HÜPPE Flip / Top
- Čistiace pro-
striedky
Obsah: 500ml



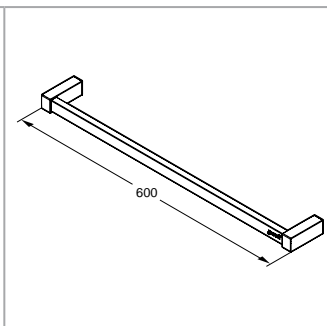
Stierka



Háčik na stierku



Háčik na uterák



Držiak tyče na uterák

Háčik na stierku/Háčik na uterák:

- Minimálny odber: 10 ks

Držiak tyče na uterák:

- K dispozícii od apríla 2018.

HÜPPE Butler 2000 - Odkladací systém pre sprchovací kút

	Farba	Číslo výrobku	Cena
	chróm	492001091	220,-

Objem dodávky

Stierka

HÜPPE Flip / Top - Čistiace prostriedky

Typ	500ml	Jednotka balenia	Číslo výrobku	Cena
TOP	Šetrný čistič pre sprchové vaničky	1	701000000	26,-
TOP	Šetrný čistič pre sprchové vaničky	6	700467000	130,-
FLIP	Čistič pre plexisklové výplne sprchovacích kútov	1	700405000	26,-
FLIP	Čistič pre plexisklové výplne sprchovacích kútov	6	700465000	130,-
TOP Plus	Špeciálny čistič určený pre Anti-Plaque a chrómové povrchy	1	700415000	26,-
TOP Plus	Špeciálny čistič určený pre Anti-Plaque a chrómové povrchy	6	700466000	130,-

Stierka

Typ	Farba	Jednotka balenia	Číslo výrobku	Cena
Stierka	chróm	1	608510000	26,-

Háčik na stierku

Typ	Farba	Jednotka balenia	Číslo výrobku	Cena
Háčik na stierku	chróm	1	600311000	10,-

Háčik na uterák

Typ	Farba	Jednotka balenia	Číslo výrobku	Cena
Háčik na uterák	chróm	1	600310000	6,-

Držiak tyče na uterák

Typ	Farba	Jednotka balenia	Číslo výrobku	Cena
Držiak na uteráky (na nalepenie, možnosť skrátenia)	069 strieborná pololesklá 087 strieborná matná 023 čierna 061 šedohnedá 055 biela	1	T01010	189,-

POZOR: Držiak na uteráky na nalepenie nie je vhodný pre nasledujúce sklá:

311 Karo / 312 Karo Anti-Plaque

315 Sand Plus / 316 Sand Plus Anti-Plaque


373 Privatima / 375 Privatima Anti-Plaque

376 Bubbles / 377 Bubbles Anti-Plaque


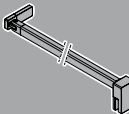

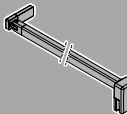
380 Zrkadlové sklo / 381 Zrkadlové sklo Anti-Plaque

Bočná stena

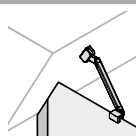

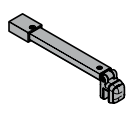
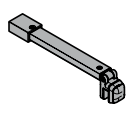
Príslušenstvo pre U-kabíny

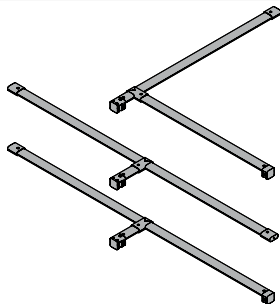
			HÜPPE Classics 2	HÜPPE Design elegance Křídlové dveře	HÜPPE Design pure Křídlové dveře	HÜPPE Design elegance Posuvné dveře	HÜPPE Design pure Posuvné dveře	Číslo výrobku	Cena
	Rohové konzoly - U-kabína Výstuha bočnej steny (1 sada à 2 ks)		X					C26001	82,-
	Sada vzpier pre U-kabínu					X	X	8P5201	83,-
	Doplnková sada pre U-kabínu s dverami s pevným segmentom			X				8E4080	
	Doplnková sada pre U-kabínu s lietacími dverami			X				8E4180	
	Doplnková sada pre U-kabínu s dverami s pevným segmentom				X			8P4080	
	Doplnková sada pre U-kabínu s lietacími dverami				X			8P4180	






Stabilizačná vzpera / priečna vzpera

Dĺžka	pure		elegance		pure					elegance				Číslo výrobku	Cena	
					HÜPPE Classics 2	HÜPPE Design pure	HÜPPE Enjoy pure	HÜPPE Refresh pure	HÜPPE Solva pure	HÜPPE Aura elegance	HÜPPE Design elegance	HÜPPE Design victorian	HÜPPE Enjoy elegance			
150mm	Stabilizačná vzpera (stena/sklo) pre sklo 6-8mm hrúbky				X	X	X	X	X					SP0100	65,-	
	Stabilizačná vzpera (stena/sklo) pre sklo 6-8mm hrúbky									X	X	X	X	SE0100		
250mm	Stabilizačná vzpera (stena/sklo) pre sklo 6-8mm hrúbky				X	X	X	X	X					SP0101	68,-	
	Stabilizačná vzpera (sklo/sklo) pre sklo 6-8mm hrúbky				X	X	X	X	X					SP0201		
	Stabilizačná vzpera (stena/sklo) pre sklo 6-8mm hrúbky									X	X	X	X	SE0101		
	Stabilizačná vzpera (sklo/sklo) pre sklo 6-8mm hrúbky									X	X	X	X	SE0201		
	Stabilizačná vzpera (stena/sklo) pre sklo 6-8mm hrúbky (pre stropnú šikminu)				X	X	X	X	X	X	X	X	X	X		S00101
	Stabilizačná vzpera (stena/sklo) pre sklo 6-8mm hrúbky															
500mm	Stabilizačná vzpera (stena/sklo) pre sklo 6-8mm hrúbky				X	X	X	X	X					SP0102	70,-	
	Stabilizačná vzpera (sklo/sklo) pre sklo 6-8mm hrúbky				X	X	X	X	X					SP0202		
	Stabilizačná vzpera (stena/sklo) pre sklo 6-8mm hrúbky									X	X	X	X	SE0102		
	Stabilizačná vzpera (sklo/sklo) pre sklo 6-8mm hrúbky									X	X	X	X	SE0202		
	Stabilizačná vzpera (stena/sklo) pre sklo 6-8mm hrúbky (pre stropnú šikminu)				X	X	X	X	X	X	X	X	X	X		S00102
	Stabilizačná vzpera (stena/sklo) pre sklo 6-8mm hrúbky															
800mm	Stabilizačná vzpera (stena/sklo) pre sklo 6-8mm hrúbky				X	X	X	X	X					SP0501	85,-	
	Stabilizačná vzpera (stena/sklo) pre sklo 6-8mm hrúbky									X	X	X	X	SE0501		
1200mm	Priečna vzpera (sklo/sklo) pre hrúbku skla 6-8mm				X	X	X	X	X					SP0301	116,-	
	Priečna vzpera (stena/sklo) pre hrúbku skla 6-8 mm				X	X	X	X	X					SP0302		
	Priečna vzpera (sklo/sklo) pre hrúbku skla 6-8mm									X	X	X	X	SE0301		
	Priečna vzpera (stena/sklo) pre hrúbku skla 6-8 mm									X	X	X	X	SE0302		
	Stabilizačná vzpera (stena/sklo) pre sklo 6-8mm hrúbky (pre stropnú šikminu)				X	X	X	X	X	X	X	X	X	X		S00301

Bočná stena

Stabilizačná vzpera / priečna vzpera						
Dĺžka			HÜPPE Studio Paris elegance	HÜPPE Studio Berlin pure	Číslo výrobku	Cena
151-300mm	Stabilizačná vzpera (stena/sklo) pre sklo 6-8mm hrúbky (pre stropnú šikminu)		X	X	S00401	
301-550mm	Stabilizačná vzpera (stena/sklo) pre sklo 6-8mm hrúbky (pre stropnú šikminu)		X	X	S00402	103,-
do 1200mm	Priečna vzpera (stena/sklo)		X		P00001	177,-
	Priečna vzpera (stena/sklo)			X	B00001	
	Priečna vzpera (sklo/sklo)		X		P00005	
do 2000mm	Priečna vzpera (sklo/sklo)			X	B00005	198,-
	Priečna vzpera (stena/sklo)		X		P00002	
	Priečna vzpera (stena/sklo)			X	B00002	
	Priečna vzpera (sklo/sklo)		X		P00006	
	Priečna vzpera (sklo/sklo)			X	B00006	

Dĺžka		HÜPPE Xtensa pure	Číslo výrobku	Cena
do 2000mm	Doplňková sada pre T-riešenie (v kombinácii so štandardnou priečnou vzperou Xtensa pure)		XT0501069	198,-
80-600mm	Upevnenie do stropu		XT1606	111,-

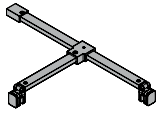
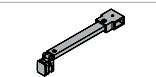

Dodatočný stenový uholník pre vnútorné upevnenie									
			HÜPPE Enjoy elegance	HÜPPE Enjoy pure	HÜPPE Studio Paris elegance	HÜPPE Studio Berlin pure	HÜPPE Solva pure bezrámová	Číslo výrobku	Cena
	Dodatočný stenový uholník pre vnútorné upevnenie		X					3R0010	26,-
	Dodatočný stenový uholník pre vnútorné upevnenie			X				4R0010	
	Dodatočný stenový uholník pre vnútorné upevnenie				X			P00010	
	Dodatočný stenový uholník pre vnútorné upevnenie					X		B00010	22,-
	Krytka pre stenový uholník, vnútorná strana				X			P00011	
	Krytka pre stenový uholník, vnútorná strana					X		B00011	
	Stenový uholník vnútorný, nastaviteľný						X	SR7001	52,-
	Stenový uholník vonkajší, nastaviteľný						X	SR7002	

Špeciálne rozširovacie a uhlové profily, pozri Špeciálne riešenia.

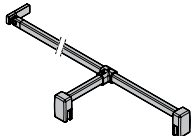
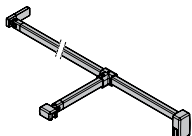


Stropná vzpera: K dispozícii od mája 2018.

Bočná stena

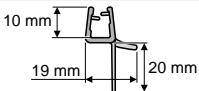

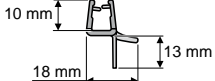

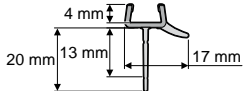

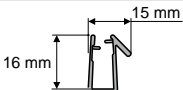
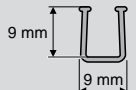
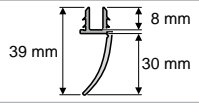
Vzpera tvaru T, kompletná

Dĺžka			HÜPPE Studio Paris elegance	HÜPPE Studio Berlin pure	Číslo výrobku	Cena
			X	X		
1200mm x 150mm	Vzpera tvaru T, kompletná (stena/sklo/sklo)		X		P00003	198,-
	Vzpera tvaru T, kompletná (stena/sklo/sklo)			X	B00003	
do 2000mm x 150mm	Vzpera tvaru T, kompletná (stena/sklo/sklo)		X		P00007	218,-
	Vzpera tvaru T, kompletná (stena/sklo/sklo)			X	B00007	
150mm	Dodatočné T-riešenie (v kombinácii s priečnou vzperou stena/sklo)		X		P00004	102,-
	Dodatočné T-riešenie (v kombinácii s priečnou vzperou stena/sklo)			X	B00004	

Vzpera tvaru T, kompletná

Dĺžka			HÜPPE Aura elegance	HÜPPE Design elegance Křídlové dveře	HÜPPE Design pure Křídlové dveře	HÜPPE Enjoy elegance	HÜPPE Enjoy pure	HÜPPE Solva pure	Číslo výrobku	Cena
			X	X	X	X	X			
do 2000mm x 150mm	Vzpera tvaru T, kompletná (stena/sklo/sklo)		X			X			SE0601	218,-
	Vzpera tvaru T, kompletná (stena/sklo/sklo)					X	X	SP0601		
	Vzpera tvaru T, kompletná (stena/sklo/sklo)		X		X			SE0602		
	Vzpera tvaru T, kompletná (stena/sklo/sklo)				X	X	SP0602			
	Vzpera tvaru T, kompletná (stena/sklo/sklo)			X				SE0603		
	Vzpera tvaru T, kompletná (stena/sklo/sklo)				X			SP0603		
150mm	Dodatočné T-riešenie (v kombinácii s priečnou vzperou stena/sklo)		X			X			SE0604	102,-
	Dodatočné T-riešenie (v kombinácii s priečnou vzperou stena/sklo)					X	X	SP0604		
	Dodatočné T-riešenie (v kombinácii s priečnou vzperou stena/sklo), skrátene pripojenie			X					SE0605	
	Dodatočné T-riešenie (v kombinácii s priečnou vzperou stena/sklo), skrátene pripojenie				X				SP0605	


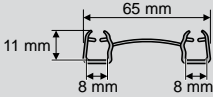
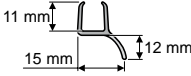
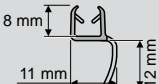
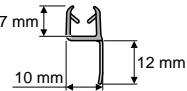

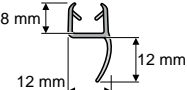
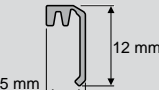
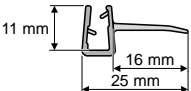

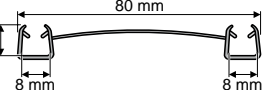
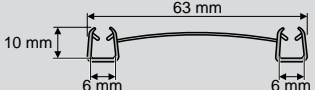
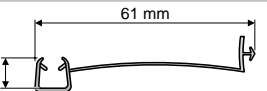
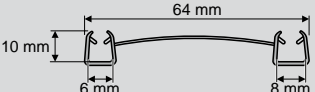
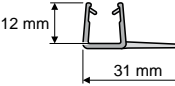
Opravná sada na vaničky / Odtokové / dosadacie lišty

Opravná sada na vaničky		Farba	Číslo výrobku	Cena		
Opravná sada na vaničky (tmel)		biela	070058000	50,-		
Dĺžka	Prierez	Náhradný diel	Pre hrúbku skla	Číslo výrobku	Cena	
2000mm		Odtoková lišta	6mm	070002	50,-	
2100mm		Odtoková lišta	8mm	070003		
880mm		Odtoková lišta, ohnutá	6mm	070043		
977mm		Odtoková lišta, ohnutá	8mm	070044		
2100mm		Odtoková lišta II	6mm	070004		
		Odtoková lišta II	8mm	070005		
970mm		Odtoková lišta, ohnutá	6mm	070055		
		Odtoková lišta, ohnutá	8mm	070056		
1000mm		Odtoková lišta, rovná	6mm	070057		
		Odtoková lišta, rovná	8mm	070053		
2000mm		Odtoková lišta	8mm	070006		
		Koncová lišta	6mm	070007		
2012mm		Dosadacia niková lišta		070009		
		Odtoková krytka, chrómová, kruhová		070059		17,-
		Odtoková krytka, biela, kruhová		070060		
		Odtoková krytka, zlatá, kruhová		070061	109,-	
		Odtoková krytka, biela, hranatá		070062	17,-	

POZOR: Náhradné diely sú neopracované, opracovanie na mieste podľa predlohy - pôvodného dielu.
Hrúbku skla nájdete na stránkach jednotlivých produktov.

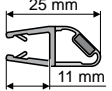
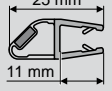
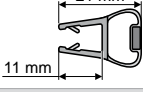

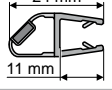
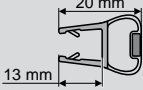
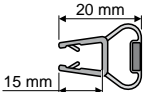
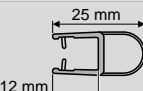
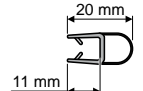
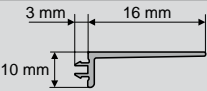
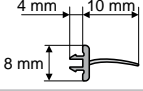
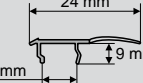
HÜPPE Náhradné diely

Tesniace lišty

Dĺžka	Prierez	Náhradný diel	Pre hrúbku skla	Číslo výrobku	Cena
1999mm		Tesniaca lišta		070012	50,-
2000mm		Tesniaca lišta	8mm	070013	
2008mm		Tesniaca lišta	6mm	070014	
		Tesniaca lišta	6mm	070015	
2100mm		Tesniaca lišta	6mm	070016	
2010mm		Tesniaca lišta	6mm	070017	
1958mm		Tesniaca lišta	8mm	070018	
1853mm		Tesniaca lišta		070020	
1950mm		Tesniaca lišta	5mm	070021	
1982mm		Tesniaca lišta I	6mm	070022	
2000mm		Tesniaca lišta I	8mm	070023	
1462mm		Tesniaca lišta II	6mm	070024	
2000mm		Tesniaca lišta II	8mm	070025	
1462mm		Tesniaca lišta III	6mm/8mm	070026	
1950mm		Tesniaca lišta	8mm	070027	

POZOR: Náhradné diely sú neopracované, opracovanie na mieste podľa predlohy - pôvodného dielu.
 Hrúbku skla nájdete na stránkach jednotlivých produktov.

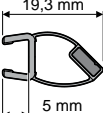
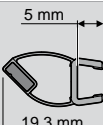
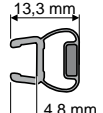
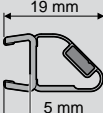
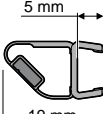
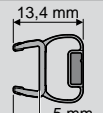
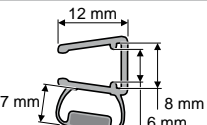
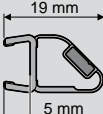
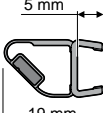
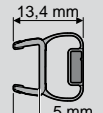
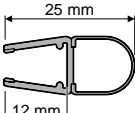
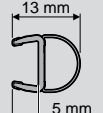
Tesniace lišty magnetické / pre segmenty / O-profily

Dĺžka	Prierez	Náhradný diel	Pre hrúbku skla	Číslo výrobku	Cena
2000mm		Magnetická lišta Dverné krídlo ľavé	6mm	070031	50,-
		Magnetická lišta Dverné krídlo pravé	6mm	070032	
		Magnetická lišta	6mm	070033	
2025mm		Magnetická lišta Dverné krídlo ľavé	8mm	070034	
		Magnetická lišta Dverné krídlo pravé	8mm	070035	
2000mm		Magnetická lišta	8mm	070036	
1932mm		Magnetická lišta	5mm	070037	
2010mm		O-profil	8mm	070038	
		O-profil	6mm	070039	
1907mm		Tesniaca lišta segmentu		070040	
1900mm		Tesniaci profil skleneného segmentu		070041	
		Tesniaci profil segmentu z umelého skla		070042	

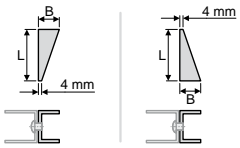
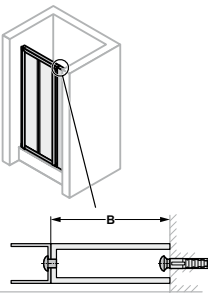
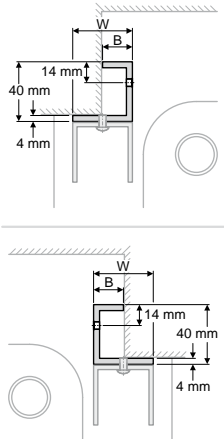
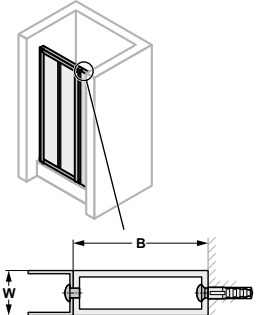
POZOR: Náhradné diely sú neopracované, opracovanie na mieste podľa predlohy - pôvodného dielu.
Hrúbku skla nájdete na stránkach jednotlivých produktov.

HÜPPE Náhradné diely

Tesniace lišty magnetické / pre segmenty / O-profil

Dĺžka	Prierez	Náhradný diel	Pre hrúbku skla	Číslo výrobku	Cena
2025mm		Magnetická lišta Dverné krídlo ľavé	6mm	070063	50,-
		Magnetická lišta Dverné krídlo pravé	6mm	070064	
		Magnetická lišta	6mm	070065	
		Magnetická lišta Dverné krídlo ľavé	8mm	070066	
		Magnetická lišta Dverné krídlo pravé	8mm	070067	
		Magnetická lišta	8mm	070068	
		Magnetická lišta	6/8mm	070069	
		Magnetická lišta Krídlo dverí ľavé, strieborná	8mm	070070	
		Magnetická lišta Krídlo dverí pravé, strieborná	8mm	070071	
		Magnetická lišta, strieborná	8mm	070072	
		O-profil	8mm	070073	
		O-profil, strieborný	8mm	070074	

POZOR: Náhradné diely sú neopracované, opracovanie na mieste podľa predlohy - pôvodného dielu.
Hrúbku skla nájdete na stránkach jednotlivých produktov.

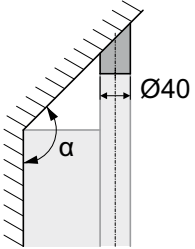
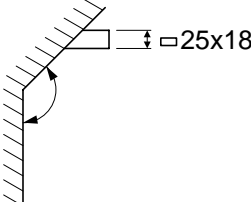
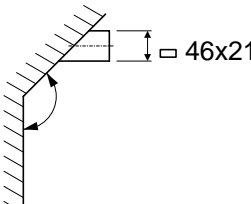
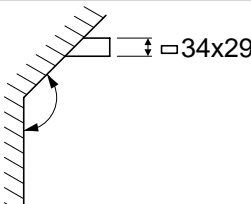
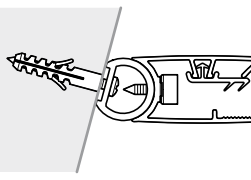
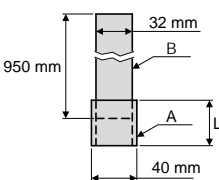
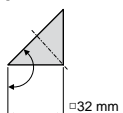
Názov / predmet	Cena zahŕňa opracovanie, farbu povrchu a upevňovací materiál profilu	Číslo výrobku	Cena za meter / minimálna cena	Prípl.
<p>Klinové profily: na vyrovnanie krivosti - skosenia steny</p> <p>Dĺžky profilov: max. 2000mm</p> <p>NOVÉ:</p> 	<p>Farby 087 strieborná matná eloxovaná, 042 strieborná matná lakovaná, 055 biela, 046 strieborná irídium, E05 matný chróm, 023 čierna, 061 šedohnedá</p> <p>Farba 116 strieborná pololesklá s príplatkom (ľahké farebné odchýlky od 069 strieborná pololesklá / 092 strieborná lesklá možné)</p> <p>Skosenie B v rozsahu 4-26mm Skosenie B v rozsahu 27-76mm</p>	700003*...*112	<p>165,- 222,-</p>	25,-
<p>U-profily: pre rozšírenie výrobkov</p> <p>NOVÉ:</p> 	<p>Farby 087 strieborná matná eloxovaná, 042 strieborná matná lakovaná, 055 biela, 046 strieborná irídium, E05 matný chróm, 023 čierna, 061 šedohnedá</p> <p>Farba 116 strieborná pololesklá s príplatkom (ľahké farebné odchýlky od 069 strieborná pololesklá / 092 strieborná lesklá možné)</p> <p>Rozšírenie B v rozsahu 4-36mm Rozšírenie B v rozsahu 37-96mm Rozšírenie B v rozsahu 97-116mm</p>	700004*...*112	<p>165,- 222,- 255,-</p>	25,-
<p>Rohové profily: ako špeciálne upevnenie na primurovkách</p> <p>Dĺžky profilov: max. 2000mm</p> <p>NOVÉ:</p> 	<p>Farby 087 strieborná matná eloxovaná, 042 strieborná matná lakovaná, 055 biela, 046 strieborná irídium, E05 matný chróm, 023 čierna, 061 šedohnedá</p> <p>Farba 116 strieborná pololesklá s príplatkom (ľahké farebné odchýlky od 069 strieborná pololesklá / 092 strieborná lesklá možné)</p> <p>W = šírka nástennej lišty Šírka B v rozsahu 4-20mm</p>	700005*...*112	165,-	25,-
<p>Štvorhranný profil ako rozšírenie</p> <p>Dĺžky profilov: max. 2000mm</p> <p>NOVÉ:</p> 	<p>Farby 087 strieborná matná eloxovaná, 042 strieborná matná lakovaná, 055 biela, 046 strieborná irídium, E05 matný chróm, 023 čierna, 061 šedohnedá</p> <p>Farba 116 strieborná pololesklá s príplatkom (ľahké farebné odchýlky od 069 strieborná pololesklá / 092 strieborná lesklá možné)</p> <p>25 x 25 x 2mm 40 x 20 x 4mm 40 x 25 x 4mm 40 x 30 x 4mm 40 x 40 x 4mm 40 x 60 x 4mm 40 x 80 x 4mm 40 x 100 x 4mm 40 x 120 x 4mm 50 x 50 x 4mm</p> <p>W = šírka nástennej lišty B = objednaný rozmer (dĺžka ramena)</p>	700006*...*112	<p>88,- 165,- 165,- 165,- 165,- 255,- 255,- 255,- 344,- 255,-</p>	25,-

Špeciálne profily pre všetky série

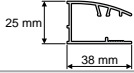
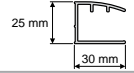
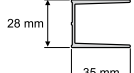
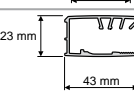
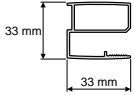
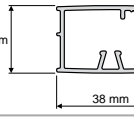
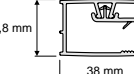
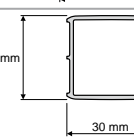
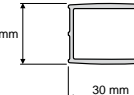
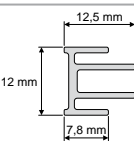
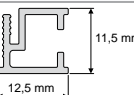
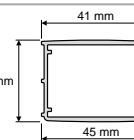
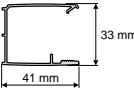
Štandard

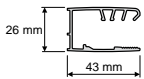


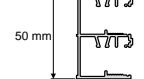

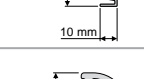
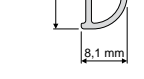
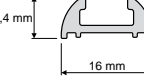
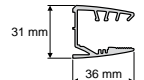
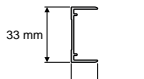
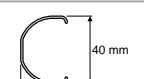
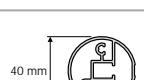

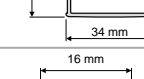

Názov / predmet	Cena zahŕňa spracovanie, farbu povrchu a upevňovací materiál profilu	Číslo výrobku	Cena za meter / minimálna cena	Prípl.
<p>Uholník ako upevnenie nástennej lišty</p> <p>Dĺžky profilov: max. 2000mm</p> <p>NOVÉ:</p> <p>Zadaný rozmer X : W + R</p> <p>Zadaný rozmer X : W + R - U</p>	<p>Farby 087 strieborná matná eloxovaná, 042 strieborná matná lakovaná, 055 biela, 046 strieborná irídium, E05 matný chróm, 023 čierna, 061 šedohnedá</p> <p>Farba 116 strieborná pololesklá s príplatkom (ľahké farebné odchýlky od 069 strieborná pololesklá / 092 strieborná lesklá možné)</p> <p>40 x 20 x 4mm 40 x 25 x 4mm 40 x 30 x 4mm 40 x 40 x 4mm 40 x 60 x 4mm 40 x 80 x 4mm</p> <p>Objednávaný rozmer X musí byť minimálne 15mm. Pre menšie rozmery sa odporúča rohový profil 700005.</p> <p>Všeobecne: Medzirozmery ako napr. 40x34mm sú možné Cenová kalkulácia: Profil 40x34 sa vyreže z profilu 40x40, teda za základ sa vezme cena profilu 40x40</p> <p>R = odskok od hrany vaničky W = šírka nástennej lišty X = dĺžka ramena - zadaný rozmer U = presah hrany vaničky a rohu steny</p>	700007*...•112	<p>25,-</p> <p>92,- 92,- 92,- 92,- 165,- 165,-</p>	25,-
<p>Uholový profil pre skosenie</p> <p>Dĺžky profilov: max. 2000mm</p> <p>NOVÉ:</p>	<p>Farby 087 strieborná matná eloxovaná, 042 strieborná matná lakovaná, 055 biela, 046 strieborná irídium, E05 matný chróm, 023 čierna, 061 šedohnedá</p> <p>Farba 116 strieborná pololesklá s príplatkom (ľahké farebné odchýlky od 069 strieborná pololesklá / 092 strieborná lesklá možné)</p> <p>W = šírka nástennej lišty J = špecifikácia uhla R = odskok od hrany vaničky Z = dĺžka ramena Keď (W) a (Z) menšie ako 20mm</p> <p>Objednávka Keď (W) a (Z) sú rovnoramenné (uhol 45 príp. 135 stupňov) a väčšie ako 20mm, budú dodané s výplňou Keď (W) a (Z) sú nerovnoramenné a väčšie ako 20mm, budú dodané s výplňou Alternatívne sa môže použiť aj kĺbový profil.</p>	700017*...•112	92,-	25,-
<p>Špeciálne profily bez spracovania</p> <p>Dĺžky profilov: max. 2000mm</p> <p>NOVÉ:</p>	<p>Farby 087 strieborná matná eloxovaná, 042 strieborná matná lakovaná, 055 biela, 046 strieborná irídium, E05 matný chróm, 023 čierna, 061 šedohnedá</p> <p>Farba 116 strieborná pololesklá s príplatkom (ľahké farebné odchýlky od 069 strieborná pololesklá / 092 strieborná lesklá možné)</p> <p>Šírky profilov W fix: 20, 25, 30 a 40mm Základný materiál: uholník alebo štvorhranný profil Cena špeciálnych profilov - 10% Bez spracovania, bez upevňovacieho materiálu</p>	700007*...•089 700006*...•089		25,-
Názov / predmet		Číslo výrobku	Cena	Prípl.
<p>Stropná vzpera</p> <p>Dĺžka 80-800mm</p>	<p>HÜPPE stropná vzpera v puristickom designe. Pre hrúbku skla 6-8mm Toto príslušenstvo spevňuje stav Vášho sprchovacieho kúta. Výmenu alebo montáž stropnej vzpery je možné previesť aj dodatočne bez veľkej námahy.</p> <p>Stabilizačnú tyč možno individuálne skrátiť.</p> <p>K dispozícii len vo farbe 092 strieborná lesklá</p> <p>K dispozícii od júla 2018</p>	SP0000	120,-	

Špeciálne riešenia

Názov / predmet		Použiteľné pre nasledujúce série	Číslo výrobku	Cena
	-	Adaptér pre stropnú šikminu vyrovnáva strešné skosenie pre upevnenie stropnej vzpery Farby: k dodaniu v 023, 055, 046 a E05 Pri objednávke uveďte uhol Alfa > 90°(stropná šikmina).	HÜPPE Studio Paris elegance/ HÜPPE Studio Berlin pure Stropná vzpera (Varianta 702)	700099*...*718 83,-
	-	Adaptér pre stropnú šikminu vyrovnáva strešné skosenie a skosenie steny pre upevnenie priečnej vzpery Základný materiál: 25x18mm Farby: k dodaniu v 023, 055, 046 a E05 Pri objednávke uveďte uhol Alfa > 90°(stropná šikmina).	HÜPPE Studio Paris elegance/ HÜPPE Studio Berlin pure Priečne vzpery P00001 P00002	700099*...*720 83,-
	-	Adaptér pre stropnú šikminu vyrovnáva strešné skosenie a skosenie steny pre upevnenie priečnej vzpery Základný materiál: 46x21mm K dodaniu vo farbe 023, 042, 046, 055 a 084 Pri objednávke uveďte uhol Alfa > 90°(stropná šikmina).	HÜPPE Xtensa pure	700099*...*726 83,-
	-	Adaptér pre stropnú šikminu vyrovnáva strešné skosenie a skosenie steny pre upevnenie priečnej vzpery Základný materiál: 34x29mm K dodaniu vo farbe 023, 042, 046, 055 a 084 Pri objednávke uveďte uhol Alfa > 90°(stropná šikmina).	HÜPPE Duplo pure	700099*...*727 83,-
Kíbový profil 	-	Nastaviteľný kíbový profil Pre pevné segmenty, bočné steny a protisegmenty s nástennou lištou. Profil možno prestaviť o 45° doľava a doprava. Dodávka vrátane upevňovacieho materiálu a krytiiek. K dodaniu len vo farbe 092 strieborná lesklá Pre hrúbku skla 6-8mm Výška 2000mm Zhotovenie na mieru: Výška max. 2200mm	Všetky série okrem Alpha 2 a Classics 2 Posuvné dvere	ST7002 ST7004 125,- 166,-
Kompletná stropná vzpera 	-	Farby 092, 087, 055, 023 Max. dĺžka (vrátane teleskopu) je 2900 mm. Stropná vzpera A dole sa skladá z štvorhranného profilu 40 mm s hrúbkou steny 4mm, max. dĺžka je 2200 mm. V profile sú 3 otvory pre zašifovanie stropnej vzpery B (teleskopu). Stropná vzpera B hore (teleskop) má štandardnú dĺžku 950mm a skladá sa zo štvorhrannej rúrky 32,4 mm, max. dĺžka vytiahnutia nesmie prekročiť 700mm. Stropná vzpera sa dodáva so stropným adaptérom a nožičkou vrátane upevňovacieho materiálu.		707961*..... 261,-
Adaptér pre stropnú šikminu pre stropnú vzperu 707961... 	-	Farby 087, 055, 023 Adaptér pre stropnú šikminu vyrovnáva strešné skosenie pre upevnenie stropnej vzpery Pri objednávke uveďte uhol Alfa > 90°(stropná šikmina).		700099*...*725 83,-

Prierezy profilov

Profil	Séria	
	HÜPPE Aura elegance Krídlové dvere	Nástenná lišta pre bočnú stenu a pevný segment
	HÜPPE Classics 2 Krídlové dvere	Nástenná lišta pre bočnú stenu a pevný segment
	HÜPPE Classics 2 Krídlové dvere	Nástenná lišta pre priame pripojenie (bez pevného segmentu)
	HÜPPE Design elegance Krídlové dvere	Nástenná lišta pre priame pripojenie (bez pevného segmentu)
	HÜPPE Design elegance / Design pure Posuvné dvere	Nástenná lišta pre bočnú stenu a pevný segment
	HÜPPE Refresh pure	Nástenná lišta pre dvere a pevný segment
	HÜPPE Design elegance / Design pure Krídlové dvere	Nástenná lišta pre bočnú stenu a pevný segment
	HÜPPE Solva pure s nástennou lištou	Nástenná lišta pre bočnú stenu a pevný segment
	HÜPPE Solva pure s nástennou lištou	Dosadacia niková lišta
	HÜPPE Design pure Krídlové dvere	Nástenná lišta pre priame pripojenie (bez pevného segmentu)
	HÜPPE Design elegance / Design pure Krídlové dvere	Dosadacia niková lišta
	HÜPPE Solva pure bezrámová	Dosadacia niková lišta
	HÜPPE Solva pure bezrámová	Stenový profil na strane pántov
	HÜPPE Solva pure s nástennou lištou	Nástenná lišta pre priame pripojenie (bez pevného segmentu)
Profil	Séria	
	HÜPPE Classics 2 Posuvné dvere	
	HÜPPE Classics 2 EasyEntry	

Profil	Séria	
	HÜPPE Enjoy elegance/pure s nástennou lištou	Nástenná lišta pre bočnú stenu a pevný segment
	HÜPPE Enjoy elegance s nástennou lištou	Nástenná lišta pre priame pripojenie (bez pevného segmentu)
	HÜPPE Enjoy elegance s nástennou lištou	Spojovací profil pre lietacie dvere s bočnou stenou cez roh
	HÜPPE Duplo pure	Nástenná lišta
	HÜPPE Vista pure s nástennou lištou	Nástenná lišta
	HÜPPE Vista pure s nástennou lištou	Dosadacia niková lišta
	HÜPPE Studio Paris elegance bezrámové	Stenový profil na strane pántov
	HÜPPE Studio Berlin pure bezrámové	Stenový profil na strane pántov
	HÜPPE Studio Paris elegance bezrámové	Dosadacia niková lišta
	HÜPPE Studio Berlin pure bezrámové	Dosadacia niková lišta
	HÜPPE Studio Paris elegance s nástennou lištou	Nástenná lišta pre bočnú stenu a pevný segment
	HÜPPE Studio Berlin pure s nástennou lištou	Nástenná lišta pre bočnú stenu a pevný segment
	HÜPPE Studio Paris elegance s nástennou lištou	Nástenná lišta pre priame pripojenie (bez pevného segmentu)
	HÜPPE Studio Berlin pure s nástennou lištou	Nástenná lišta pre priame pripojenie (bez pevného segmentu)
	HÜPPE Studio Paris elegance s nástennou lištou	Zvieracia krycia lišta pre priame pripojenie
	HÜPPE Studio Berlin pure s nástennou lištou	Zvieracia krycia lišta pre priame pripojenie
	HÜPPE Studio Paris elegance s nástennou lištou	Rohové spojenie Dvere / Bočná stena
	HÜPPE Studio Berlin pure s nástennou lištou	Rohové spojenie Dvere / Bočná stena
	HÜPPE Xtensa pure	Nástenná lišta pre pevný segment
	HÜPPE Xtensa pure	Dosadacia niková lišta
	HÜPPE Xtensa pure	Nástenná lišta pre bočnú stenu
	HÜPPE Xtensa pure	Nástenná lišta Xtensa SlimLine

HÜPPE s.r.o.

Pražská 1579, CZ - 274 01 Slaný, Tel. +420 312 526 193, Fax +420 312 520 954

e-mail: hueppe.cz@hueppe.com

Platia naše všeobecné obchodné podmienky (pozri www.hueppe.com). Pýtajte sa u svojho predajcu sanitárneho tovaru.
Technické zmeny a farebné odchýlky vyhradené.

www.hueppe.com