

Katalóg / cenník 2018

Armatúry s technológiou od firmy SCHELL


Rohový regulačný ventil COMFORT



Elektronická umývadlová armatúra CELIS



Samozatváracia sprchová armatúra VITUS



Zodpovednosť za zdravie

Sanitárne armatúry



Závod 1
Výrobná hala, administratívna budova a školiace centrum



Závod 2
Výrobná hala s logistickým centrom

Vitajte vo firme SCHELL

SCHELL – organizácia, kvalita a inovácia

SCHELL ako spoľahlivý partner v oblasti sanitárnej techniky sa môže obzrieť za svojou viac ako sedemdesiatročnou skúsenosťou s konštrukciou a výrobou praktických sanitárnych armatúr. Vysoko kvalitné suroviny a automatizované výrobné procesy tvoria základ kvalitných armatúr „Made by SCHELL“.

Firma SCHELL takto stále oslovuje svoje okolie a svoju filozofiu pretvára do inovatívnych produktov, ktoré prinášajú naozajstný úžitok ako zákazníkom, tak aj profesionálom v sanitárnej oblasti. K tomu tiež prispieva šetrný prístup ku životnému prostrediu a vodným zdrojom pri zachovaní vysokých nárokov na design, nekompromisnú kvalitu, jednoduché montážne postupy a komplexný servis, ktoré sanitárny trh vyžaduje.

Armatúry SCHELL sú univerzálne použiteľné tiež preto, že sú držiteľmi radu národných a medzinárodných osvedčení a certifikátov. Vďaka tomu, spoločne s nepretržite zaisťovanou bezpečnosťou, sa stále viac zákazníkov rozhoduje pre značku SCHELL. Stratégia firmy SCHELL, ktorá sa orientuje na profesionálov aj užívateľov, bola desaťročia postupne budovaná a prispôbovaná požiadavkám trhu, čo vedia zákazníci oceniť. To oni sa podieľajú na úspechoch firmy. SCHELL je dnes s viac ako 400 zamestnancami vo dvoch veľmi moderných závodoch v meste Olpe a so svojim širokým výrobným programom vysokokvalitných výrobkov jedným z hlavných výrobcov armatúr v Európe.



DESIGN PLUS



kiwa



reddot design award
winner 2004





PG	Sanitárne armatúry	1
10	Elektronické umývadlové armatúry	1.1 – 1.4
10	Samozatváracie umývadlové armatúry	1.5, 1.6
12	Nástenné umývadlové armatúry	1.7
14	Nástenné sprchové armatúry	1.8
13	Podomietkové sprchové armatúry – elektronické	1.9, 1.10
13	Podomietkové sprchové armatúry – samozatváracie	1.11 – 1.14
41	Príslušenstvo k armatúram a rohovým ventilom	1.15



	Splachovacie systémy pre WC a pisoáre	2
20	Tlakové splachovače WC podomietkové / príslušenstvo	2.1 – 2.2
21	Tlakové splachovače WC nástenné / príslušenstvo	2.3 – 2.4
22	Tlakové splachovače pisoárov podomietkové / príslušenstvo	2.5
22	Senzorové splachovače pisoárov podomietkové / príslušenstvo	2.6 – 2.7
28	Montážne moduly pisoárové podomietkové	2.8
23	Tlakové a senzorové splachovače pisoárov nástenné / príslušenstvo	2.9 – 2.11



	Pripojovacie ventily	3
31	Výtokové ventily	3.1
31 / 32	Výtokové ventily / vedľajšie pripojovacie ventily	3.2
33	Prístrojové ventily COMFORT	3.3 – 3.4
35 / 37	Vršky / bezpečnostné armatúry	3.5 – 3.6
38	Vonkajšie nezámrzné armatúry SCHELL POLAR II	3.7



	Rohové ventily	4
40	Designové rohové ventily / designové sifóny / príslušenstvo	4.1 – 4.5
34	Podomietkové regulačné ventily	4.6
41	Rohové ventily / špeciálne rohové ventily	4.7 – 4.9
43	Šróbenie / diely	4.10 – 4.12
44	Medené trubky	4.13

	Náhradné diely	9
19	Náhradné diely pre umývadlové armatúry	9.1 – 9.4
19	Náhradné diely pre sprchové armatúry	9.5 – 9.8
29	Náhradné diely pre WC / pisoárové splachovače	9.9 – 9.14
39	Náhradné diely pre nezámrzné armatúry SCHELL POLAR II / Set	9.15

SCHELL - v celej Európe i v zámorí

SCHELL GmbH & Co. KG
Armaturentechnologie
Postfach 1840
D-57448 Olpe
Tel. ++49 27 61-8 92-0
Fax ++49 27 61-8 92-199/3 11
info@schell.eu
www.schell.eu

SCHELL exportné oddelenie

Vedenie medzinárodného odbytu
Referát pre južnú Európu,
stredný východ a zámorie
Referáty štátov severnej a východnej Európy

Klaus Elischewski
Andreas Hahne
Damian Blaszczykiewicz

SCHELL Marketing

Vedenie marketingu
Vedúci reklamy a styku s verejnosťou
Vedúci managementu výrobkov

Jens Gebers
Joachim Wieczorek
Peter Arens

Hlavná administratíva

D Nemecko
SCHELL technológia armatúr

Raiffeisenstraße 31
D-57462 Olpe
Tel. ++49 27 61-8 92-0
Fax ++49 27 61-8 92-199/3 11

Pobočky / zastúpenia

adresy

zástupca SCHELL/referent exportu

CZ / SK Česká republika / Slovensko

Ing. Aleš Řezáč

Jana Palacha 11
CZ- 669 02 Znojmo
Fax ++ 420 515 222 181
Mobil ++420 602 754 712
e-mail: ales.rezac@schell.eu

Damian Blaszczykiewicz
++49 2761-892-317
++ 49 1 63-8 92 05 67

Aileen Weber
++49 2761 892 264
e-mail: aileen.weber@schell.eu

Dariusz Brożek

K Vinici 965
CZ-530 02 Pardubice
Mobil ++420 775 104 278
e-mail: dbrozek.schell@gmail.com

Ivan Bahník

Bílíkova 20
SK – 841 01 Bratislava
Fax ++421 2 2070 6574
Mobil ++421 902 334 922
e-mail: ibahnik.schell@gmail.com

Cenník produktov

obj.číslo	popis I	popis II	cena bez DPH €	EAN - kód	hmotnosť netto kg	balenie ks	strana v katalogu
008020899	SCHELL sprchový panel LINUS DP-SC-T	samozatváracia s termostatom, elox.hliník	696,28	4021163151510	15,760	1	--
008030899	SCHELL sprchový panel LINUS DP-SC-M	samozatváracia zmiešavacia, elox.hliník	610,58	4021163151527	14,300	1	--
008040899	SCHELL sprchový panel LINUS DP-SC-V	samozatváracia na jednu vodu, elox.hliník	589,16	4021163151534	14,300	1	--
008090899	SCHELL mydelník LINUS	ku všetkým sprchovým panelom, elox.hliník	70,70	4021163151701	0,186	1	--
008100899	SCHELL krycí panel pripojenia sprchového panelu LINUS	výška 150 - 450 mm, eloxovaný hliník	214,24	4021163154061	1,740	1	--
008120899	SCHELL krycí panel pripojenia sprchového panelu LINUS	výška 451 - 950 mm, eloxovaný hliník	264,59	4021163154078	0,001	1	--
008150899	SCHELL sprchový panel LINUS DP-P-T s term.dezinfekciou	piezo s termostatom, na batériu 9 V, elox.hliník	1146,18	4021163156317	15,420	1	--
008190899	SCHELL sprchový panel LINUS DP-C-T	CVD-tlačítko s termostatom na batériu, na sieť	1201,89	4021163157208	16,160	1	--
008200899	SCHELL sprchový panel LINUS DP-C-T s term.dezinfekciou	CVD-tlačítko, 12V	1424,70	4021163157215	15,750	1	--
008220899	SCHELL sprchový panel LINUS DP-C-T	CVD-tlačítko s termostatom na batériu alebo na sieť	1253,30	4021163161441	17,100	1	--
008230899	SCHELL sprchový panel LINUS DP-C-T s term.dezinfekciou	CVD-tlačítko, 12V	1472,90	4021163161458	17,000	1	--
008240899	SCHELL sprchový panel LINUS DP-SC-T	samozatvárací s termostatom, elox.hliník	1033,71	4021163161465	15,500	1	--
008250899	SCHELL sprchový panel LINUS DP-SC-T	samozatvárací s termostatom, elox.hliník	1199,74	4021163161472	16,600	1	--
008260899	SCHELL sprchový panel LINUS DP-SC-M	samozatvárací zmiešavacia, elox.hliník	953,37	4021163161489	15,300	1	--
008270899	SCHELL sprchový panel LINUS DP-SC-V	samozatvárací na predmiešanú vodu, elox.hliník	910,52	4021163161496	15,000	1	--
011130699	SCHELL Infra-splachovač pisoára	SCHELLTRONIC 9 V chróm	239,95	4021163129243	1,237	1	2.9
011150699	SCHELL Infra-splachovač pisoára	SCHELLTRONIC Benelux 9 V chróm	239,95	4021163129687	1,269	1	2.9
011370099	SCHELL podomietkový splachovač WC COMPACT II ND	na nízky tlak, s predzáverom 1"	198,17	4021163154191	1,668	1	--
011930099	SCHELL podomietkový set ku splachovaču pisoára	COMPACT II 1/2"	41,78	4021163149388	0,875	1	2.5
011940099	SCHELL podomietkový set ku splachovaču WC	COMPACT II s predzáverom na pripojenie 3/4"	80,34	4021163151305	1,633	1	2.2
011960099	SCHELL senzorový splachovač pisoára	COMPACT LC na batérie 6 V	340,64	4021163151657	0,630	1	2.7
011970099	SCHELL senzorový splachovač pisoára	COMPACT LC na sieť 230 V	417,77	4021163151664	0,630	1	2.7
012000699	SCHELL elektronická umývadlová armatúra PURIS	pre studenú vodu 9 V chróm	289,22	4021163133073	2,380	1	1.3
012010699	SCHELL elektronická umývadlová armatúra PURIS	zmiešavacia 9 V chróm	309,58	4021163133066	2,361	1	1.3
012020699	SCHELL elektronická umývadlová armatúra PURIS	pre nízky tlak 9 V chróm	536,67	4021163133059	2,382	1	--
012040699	SCHELL elektronická umývadlová armatúra XERIS E small	HD-K na studenú vodu, 230 V 50 Hz, chróm	412,41	4021163162691	1,607	1	--
012050699	SCHELL elektronická umývadlová armatúra VENUS	pre studenú vodu 9 V chróm	514,18	4021163133042	2,336	1	--
012060699	SCHELL elektronická umývadlová armatúra VENUS	zmiešavacia 9 V chróm	543,10	4021163133035	2,507	1	--
012070699	SCHELL elektronická umývadlová armatúra VENUS	pre nízky tlak 9 V chróm	610,58	4021163133028	2,540	1	--
012080699	SCHELL elektronická umývadlová armatúra XERIS E mid.	HD-K na studenú vodu, 230 V 50 Hz, chróm	284,94	4021163162707	1,774	1	1.1
012090699	SCHELL elektronická umývadlová armatúra XERIS E large	HD-K na studenú vodu, 230 V 50 Hz, chróm	626,65	4021163162714	2,474	1	--
012100699	SCHELL elektronická umývadlová armatúra XERIS E small	HD-M zmiešavacia, 230 V 50 Hz, chróm	433,84	4021163162721	1,708	1	--
012110699	SCHELL elektronická umývadlová armatúra PURIS	HD-M zmiešavacia, 230 V 50 Hz, ramienko 140mm, chróm	583,80	4021163161212	2,664	1	--
012120699	SCHELL elektronická umývadlová armatúra PURIS	pre studenú vodu s vonkajším sieťovým zdrojom 230V chróm	289,22	4021163135978	2,575	1	1.3
012130699	SCHELL elektronická umývadlová armatúra PURIS	pre studenú vodu s podomietkovým sieťovým zdrojom 230V chróm	289,22	4021163135961	2,459	1	1.3
012140699	SCHELL elektronická umývadlová armatúra PURIS	zmiešavacia s vonkajším sieťovým zdrojom 230V chróm	309,58	4021163135954	2,772	1	1.3
012150699	SCHELL elektronická umývadlová armatúra PURIS	zmiešavacia s podomietkovým sieťovým zdrojom 230V chróm	309,58	4021163135947	2,557	1	1.3
012160699	SCHELL elektronická umývadlová armatúra PURIS	pre nízky tlak s vonkajším sieťovým zdrojom 230V chróm	584,88	4021163135930	2,815	1	--
012170699	SCHELL elektronická umývadlová armatúra PURIS	pre nízky tlak s podomietkovým sieťovým zdrojom 230V chróm	584,88	4021163135923	2,563	1	--
012180699	SCHELL elektronická umývadlová armatúra VENUS	pre studenú vodu s vonkajším sieťovým zdrojom 230V chróm	573,09	4021163135916	2,504	1	--
012190699	SCHELL elektronická umývadlová armatúra VENUS	pre studenú vodu s podomietkovým sieťovým zdrojom 230V chróm	573,09	4021163135909	2,384	1	--
012200699	SCHELL elektronická umývadlová armatúra VENUS	zmiešavacia s vonkajším sieťovým zdrojom 230V chróm	594,52	4021163135893	2,628	1	--
012210699	SCHELL elektronická umývadlová armatúra VENUS	zmiešavacia s podomietkovým sieťovým zdrojom 230V chróm	594,52	4021163135886	2,205	1	--
012220699	SCHELL elektronická umývadlová armatúra VENUS	pre nízky tlak s vonkajším sieťovým zdrojom 230V chróm	659,86	4021163135879	2,721	1	--
012230699	SCHELL elektronická umývadlová armatúra VENUS	pre nízky tlak s podomietkovým sieťovým zdrojom 230V chróm	659,86	4021163135862	2,649	1	--
012250699	SCHELL elektronická umývadlová armatúra PURIS	pre studenú vodu na 9 V, výtokové ramienko 140mm, chróm	485,25	4021163142259	2,493	1	--
012260699	SCHELL elektronická umývadlová armatúra PURIS	zmiešavacia na 9 V, výtokové ramienko 140mm, chróm	505,61	4021163142266	2,630	1	--
012290699	SCHELL elektr.umývadlová armatúra CELIS E	HD-M zmiešavacia na batérie 9V, chróm	270,48	4021163149180	2,140	1	1.2
012300699	SCHELL elektr.umývadlová armatúra CELIS E	HD-K na studenú vodu na batérie 9V, chróm	250,66	4021163149197	2,020	1	1.2
012310699	SCHELL elektr.umývadlová armatúra CELIS E	HD-K na studenú vodu 230 V 50 Hz, chróm	250,66	4021163149210	1,962	1	1.2
012320699	SCHELL elektr.umývadlová armatúra CELIS E	HD-M zmiešavacia 230 V 50 Hz, chróm	270,48	4021163149227	2,120	1	1.2
012440699	SCHELL elektr.umývadlová armatúra CELIS E	HD-K na studenú vodu 230 V 50 Hz, podomietkový zdroj, chróm	250,66	4021163154979	2,064	1	1.2
012450699	SCHELL elektr.umývadlová armatúra CELIS E	HD-M zmiešavacia 230 V 50 Hz, podomietkový zdroj, chróm	270,48	4021163154986	3,171	1	1.2
012540699	SCHELL elektronická umývadlová armatúra XERIS E mid.	HD-M zmiešavacia 230 V 50 Hz, chróm	305,29	4021163162738	1,865	1	1.1
012710699	SCHELL predĺženie k armatúram CELIS E výška 140 mm, chróm	vr.dvoch flexi-hadičiek d.150 mm a nastaviteľného perlátora	84,09	4021163100000	0,730	1	9.2
012730699	SCHELL elektr.umývadlová armatúra MODUS E	HD-K na studenú vodu na sieť 230V, chróm	205,67	4021163159110	1,591	1	1.4
012740699	SCHELL elektr.umývadlová armatúra MODUS E	HD-M zmiešavacia na sieť 230V, chróm	230,31	4021163159134	1,659	1	1.4
012750699	SCHELL elektr.umývadlová armatúra MODUS E	HD-K na studenú vodu na batériu 9V, chróm	199,24	4021163159127	1,591	1	1.4
012760699	SCHELL elektr.umývadlová armatúra MODUS E	HD-M zmiešavacia na batériu 9V, chróm	211,03	4021163159141	1,659	1	1.4
012810699	SCHELL elektronická umývadlová armatúra XERIS E large	HD-M zmiešavacia 230 V 50 Hz, chróm	658,79	4021163162745	2,594	1	--
012930699	SCHELL elektronická umývadlová armatúra XERIS E small	HD-K na studenú vodu na batérie 9V, chróm	396,34	4021163163148	1,726	1	--
012940699	SCHELL elektronická umývadlová armatúra XERIS E mid.	HD-K na studenú vodu na batérie 9V, chróm	284,94	4021163162066	1,803	1	1.1
012950699	SCHELL elektronická umývadlová armatúra XERIS E large	HD-K na studenú vodu na batérie 9V, chróm	618,08	4021163162073	2,573	1	--
012960699	SCHELL elektronická umývadlová armatúra XERIS E small	HD-M zmiešavacia na batérie 9V, chróm	425,27	4021163162080	1,835	1	--
012970699	SCHELL elektronická umývadlová armatúra XERIS E mid.	HD-M zmiešavacia na batérie 9V, chróm	305,29	4021163162097	2,036	1	1.1
012980699	SCHELL elektronická umývadlová armatúra XERIS E large	HD-M zmiešavacia na batérie 9V, chróm	649,15	4021163162103	2,679	1	--
013030699	SCHELL piezo tlačítko 9V pre sprchovú armatúru		114,08	4021163156898	0,070	1	--
013120099	SCHELL podomietkový sieťový zdroj	pre PURIS/VENUS 230V	53,56	4021163136524	0,116	1	9.1
013130099	SCHELL sieťový zdroj so zástrčkou	pre PURIS/VENUS 230V	45,53	4021163136500	0,275	1	9.1,9.2
013150099	SCHELL podomietkový sieťový zdroj CVD-Touch	pre 1-12 CVD-Touch-elektronik	62,67	4021163159158	0,210	1	--
013160099	SCHELL podomietkový sieťový zdroj so zástrčkou	100-240 V, 56 - 60 Hz	62,67	4021163161106	0,200	1	--
013190099	SCHELL sieťová zástrčka	pre INFRA RADAR COMPACT	12,85	4021163127706	0,014	1	9.13
013600699	SCHELL set tiahel	pre PURIS / VENUS chróm	84,62	4021163133295	0,638	1	--

cenník obsahuje odporúčané ceny bez DPH

Cenník produktov

obj.číslo	popis I	popis II	cena bez DPH €	EAN - kód	hmotnosť netto kg	balenie ks	strana v katalogu
013620699	SCHELL krytka prednastavenia teploty	pre PURIS / VENUS chróm	23,25	4021163133271	0,089	1	--
013810699	SCHELL regulátor teploty komplet	pre PURIS vysokotlaká-zmiešavacia chróm	57,84	4021163135213	0,089	1	9.1
013820699	SCHELL regulátor teploty komplet	pre VENUS vysokotlaká-zmiešavacia chróm	57,84	4021163135220	0,101	1	9.1
013830099	SCHELL skrutky vr. imbusového kľúča	pre PURIS / VENUS chróm	2,25	4021163135237	0,006	1	9.1
014290699	SCHELL designový sifón EDITION	chróm	73,38	4021163139440	1,267	1	4.2
014310099	SCHELL elektronický modul SCHELLTRONIC		299,94	4021163140354	0,195	1	--
014420099	SCHELL kartušový ventil SCHELLTRONIC	6 V so zásuvkou	75,52	4021163140361	0,041	1	--
014480699	SCHELL odpadová trubka dlhá	32x1x400mm chróm	43,38	4021163140378	0,197	1	4.2
014500099	SCHELL elektronický modul pre PURIS VENUS	s novou štruktúrou programu od apríla 2003	312,79	4021163140309	0,229	1	9.1
014510099	SCHELL kartušový ventil pre PURIS VENUS	6 V s predfiltrom	75,52	4021163140316	0,045	1	9.1,9.2,9.13
014530099	SCHELL Infra elektronický modul COMPACT	výroba od apríla 2003	444,55	4021163140323	0,180	1	--
014540099	SCHELL sieťový zdroj Compact	230 V	81,41	4021163140330	0,203	1	9.13
014550099	SCHELL priehradka na batérie COMPACT	bez batérie	50,35	4021163140347	0,038	1	9.13
014560699	SCHELL plášť splachovača SCHELLTRONIC	výroba od apríla 2003	37,49	4021163140293	0,221	1	--
014580099	SCHELL objímka	k magnetickému ventilu d=55mm 3/4" vonkajší závit	19,28	4021163140538	0,021	1	--
014760099	SCHELL elektronický modul pre armatúry PURIS/VENUS	230 V s voľením pregramov od 07 2007	281,73	4021163142143	0,201	1	--
014900099	SCHELL sieťový zdroj 230 V/12 V	pre 1-12 elektr. podomietkových nástenných armatúr	155,32	4021163146752	0,200	1	--
014910099	SCHELL sieťový zdroj 230 V/12 V pre sprchy	pre 1-2 elektr. podomietkové armatúry	108,19	4021163146745	0,200	1	--
014920099	SCHELL predlžovací kábel 5 m	pre pripojenie siete k ovládaniu sprchy	86,23	4021163146769	0,120	1	--
014930099	SCHELL predlžovací kábel 10 m	pre pripojenie siete k ovládaniu sprchy	107,12	4021163146776	0,230	1	--
015030099	SCHELL E-Modul LINUS ECO	so sledovaním priestoru	326,72	4021163151107	0,179	1	--
015040099	SCHELL objímka	k magnetickému ventilu d=68mm 3/4" vonkajší závit	24,10	4021163150902	0,026	1	--
015050699	SCHELL designový sifón QUAD štvorhranný	chróm	174,61	4021163147711	1,234	1	4.1
015130099	SCHELL E-Modul LINUS D-E-T	štandardný	305,29	4021163151114	0,181	1	--
015180099	SCHELL E-Modul CELIS E	so zásuvkou a skrutkami	119,97	4021163151183	0,100	1	9.2
015190099	SCHELL priehradka na batérie pre CELIS E / TIPUS P		35,35	4021163151176	0,140	1	9.2
015210699	SCHELL regulátor teploty CELIS E komplet		38,56	4021163151169	0,050	1	9.2
015230099	SCHELL montážny rám s modulom elektroniky	k senzorovému splachovaču pisoára COMPACT II Infra	370,64	4021163152364	0,180	1	9.13
015240099	SCHELL kábel 2,5 m	ku splachovaču pisoára COMPACT LC	50,35	4021163151947	0,053	1	--
015250099	SCHELL E-Modul	ku splachovaču pisoára COMPACT LC	267,80	4021163155204	0,086	1	--
015260099	SCHELL priehradka na batérie	ku splachovaču pisoára COMPACT LC	54,63	4021163155228	0,166	1	--
015270099	SCHELL senzor LC	ku splachovaču pisoára COMPACT LC	64,27	4021163155198	0,025	1	--
015280099	SCHELL sifón	ku splachovaču pisoára COMPACT LC	113,55	4021163155181	0,269	1	--
015290099	SCHELL kontrolný snímač	ku splachovaču pisoára COMPACT LC	42,85	4021163155211	0,025	1	--
015300099	SCHELL podomietkový zdroj COMPACT LC	110-230 V 50-60 Hz	120,51	4021163155174	0,190	1	--
015370099	SCHELL E-rozdeľovač	pre 1-12 armatúr	401,70	4021163153347	1,508	1	--
015380099	SCHELL prepínač	termickej dezinfekcie	164,96	4021163153354	0,192	1	--
015420099	SCHELL pripojovací kábel k sprche LINUS D-P-T	5m predĺženie k napojeniu na sieť	48,85	4021163154658	0,116	1	--
015430099	SCHELL pripojovací kábel k sprche LINUS D-P-T	10m predĺženie k napojeniu na sieť	61,06	4021163154665	0,218	1	--
015440099	SCHELL E-Modul MODUS E	9 V	109,26	4021163155532	0,001	1	--
015462899	SCHELL ovládanie splachovača WC EDITION E	na batérie/ na sieť, núdzové spúšťanie	693,60	4021163155563	0,700	1	--
015482899	SCHELL ovládanie splachovača WC EDITION E	na batérie/ na sieť, nerez	667,36	4021163155617	0,700	1	--
015500099	SCHELL predlžovací kábel 1,5m	2 x AWG24 pr.=4mm zástrčka a objímka	33,21	4021163156096	0,036	1	--
015550099	SCHELL sieťový zdroj LINUS 100-240V, 50-60Hz	9V, 1 Ampér, pre 1 - 12 armatúr	164,96	4021163156942	0,223	1	--
015560100	SCHELL rozdeľovač pre sprchy LINUS D-E	9 V, pre 1 - 12 armatúr	401,70	4021163156935	1,576	1	--
015570099	SCHELL univerzálna priehradka na batérie	4 alk. Batérie typ AA	39,63	4021163157222	0,205	1	--
015660101	SCHELL podomietkový sieťový zdroj	s adaptérom	63,20	4021163156959	0,107	1	--
015700099	SCHELL univerzálny pripojovací kábel dvojpolový	5m predĺženie pre preporenie na sieť	52,06	4021163158663	0,123	1	--
015710099	SCHELL univerzálny pripojovací kábel trojpolový	10m predĺženie pre preporenie na sieť	87,84	4021163158670	0,219	1	--
015820099	SCHELL lištový sieťový zdroj CVD-Touch	1-12 CVD-Touch-elektronika	148,36	4021163159165	0,209	1	--
015830099	SCHELL elektro-rozdeľovač CVD-Touch	pre 1-12 CVD-Touch-elektroniku	387,77	4021163159172	1,624	1	--
015950099	SCHELL ovládanie splachovača pisoára EDITION E		390,99	4021163159783	0,001	1	--
015970099	SCHELL priehradka na batérie pre PURIS/VENUS	vr. 4 x AAA batérií	35,24	4021163162134	0,064	1	--
016000699	SCHELL nástenná sprchová armatúra VITUS VD-SC-T / o	samozatváracia s termostatom, vývod nahor	439,19	4021163157536	4,040	1	1.8
016010699	SCHELL nástenná sprchová armatúra VITUS VD-SC-M / o	samozatváracia zmiešavacia, vývod nahor	363,14	4021163157543	3,720	1	1.8
016020699	SCHELL nástenná sprchová armatúra VITUS VD-T / o	spúšťacia s termostatom, vývod nahor	498,11	4021163157550	4,180	1	--
016030699	SCHELL nástenná sprchová armatúra VITUS VD-EH-M / o	páková zmiešavacia, vývod nahor	364,21	4021163157567	3,950	1	--
016040699	SCHELL nástenná sprchová armatúra VITUS VD-C-T / o	CVD s termostatom, vývod nahor	621,30	4021163157574	4,350	1	--
016050699	SCHELL nástenná sprchová armatúra VITUS VD-SC-T	samozatváracia s termostatom, s možnosťou manuál. term. dezinfekcie	545,24	4021163159011	4,040	1	--
016060699	SCHELL nástenná sprchová armatúra VITUS VD-SC-M	samozatváracia zmiešavacia, s možnosťou manuál. term. dezinfekcie	492,75	4021163158984	3,830	1	--
016070699	SCHELL nástenná sprchová armatúra VITUS VD-T	spúšťacia s termostatom, s možnosťou manuálnej termickej dezinfekcie	516,32	4021163159059	4,170	1	--
016080699	SCHELL nástenná sprchová armatúra VITUS VD-EH-M	páková zmiešavacia, s možnosťou manuálnej termickej dezinfekcie	396,34	4021163159035	3,950	1	--
016090699	SCHELL nástenná sprchová armatúra VITUS VD-C-T	CVD s termostatom, s možnosťou manuálnej termickej dezinfekcie	644,86	4021163158960	4,350	1	--
016100699	SCHELL nástenná sprchová armatúra VITUS VD-SC-T / u	samozatváracia s termostatom, vývod dolu	439,19	4021163157581	4,050	1	1.8
016110699	SCHELL nástenná sprchová armatúra VITUS VD-SC-M / u	samozatváracia zmiešavacia, vývod dolu	363,14	4021163157598	3,760	1	1.8
016120699	SCHELL nástenná sprchová armatúra VITUS VD-T / u	spúšťacia s termostatom, vývod dolu	487,40	4021163157604	4,210	1	--
016130699	SCHELL nástenná sprchová armatúra VITUS VD-EH-M / u	páková zmiešavacia, vývod dolu	356,71	4021163157611	3,990	1	--
016140699	SCHELL nástenná sprchová armatúra VITUS VD-C-T / u	CVD s termostatom, vývod dolu	612,73	4021163157628	4,370	1	--
016150699	SCHELL nástenná sprchová armatúra VITUS VD-SC-T / u	samozatváracia s termostatom, s možnosťou manuál. term. dezinfekcie	555,95	4021163159004	4,120	1	--
016160699	SCHELL nástenná sprchová armatúra VITUS VD-SC-M / u	samozatváracia zmiešavacia, s možnosťou manuál. term. dezinfekcie	487,40	4021163158991	3,800	1	--
016170699	SCHELL nástenná sprchová armatúra VITUS VD-T / u	spúšťacia s termostatom, s možnosťou manuálnej termickej dezinfekcie	514,18	4021163159042	4,220	1	--
016180699	SCHELL nástenná sprchová armatúra VITUS VD-EH-M / u	páková zmiešavacia, s možnosťou manuálnej termickej dezinfekcie	388,85	4021163159028	4,030	1	--
016190699	SCHELL nástenná sprchová armatúra VITUS VD-C-T / u	CVD s termostatom, s možnosťou manuálnej termickej dezinfekcie	638,44	4021163158977	4,530	1	--

cenník obsahuje odporúčané ceny bez DPH

Cenník produktov

obj.číslo	popis I	popis II	cena bez DPH €	EAN - kód	hmotnosť netto kg	balenie ks	strana v katalogu
016200699	SCHELL nástenná umývadlová armatúra VITUS VW-SC-T	samozatváracia s termostatom, ramienko d. 210 mm	514,18	4021163157635	4,668	1	1.7
016210699	SCHELL nástenná umývadlová armatúra VITUS VW-SC-M	samozatváracia zmiešavacia, ramienko d. 210 mm	433,84	4021163157642	4,520	1	1.7
016220699	SCHELL nástenná umývadlová armatúra VITUS VW-AUF/ZU-T	otváracia s termostatom, ramienko d. 210 mm	669,50	4021163157659	4,997	1	--
016230699	SCHELL nástenná umývadlová armatúra VITUS VW-EH-M	zmiešavacia, ramienko d. 210 mm	562,38	4021163157666	4,720	1	--
016240699	SCHELL nástenná umývadlová armatúra VITUS VW-C-T	CVD s termostatom, ramienko d. 210 mm	809,83	4021163157673	4,887	1	--
016260699	SCHELL nástenná umývadlová armatúra VITUS VW-AH-M	nemocničná zmiešavacia, ramienko d. 210 mm	583,80	4021163159189	4,878	1	--
016270699	SCHELL nástenná umývadlová armatúra VITUS VW-AH-T	nemocničná s termostatom, ramienko d. 210 mm	685,57	4021163159196	5,084	1	--
016300699	SCHELL nástenná umývadlová armatúra VITUS VW-SC-T	samozatváracia s termostatom, ramienko d. 270 mm	674,86	4021163158816	5,050	1	--
016310699	SCHELL nástenná umývadlová armatúra VITUS VW-SC-M	samozatváracia zmiešavacia, ramienko d. 270 mm	583,80	4021163158762	4,753	1	--
016320699	SCHELL nástenná umývadlová armatúra VITUS VW-AUF/ZU-T	otváracia s termostatom, ramienko d. 270 mm	674,86	4021163158915	5,160	1	--
016330699	SCHELL nástenná umývadlová armatúra VITUS VW-EH-M	zmiešavacia, ramienko d. 270 mm	567,74	4021163158861	4,950	1	--
016340699	SCHELL nástenná umývadlová armatúra VITUS VW-C-T	CVD s termostatom, ramienko d. 270 mm	768,05	4021163158717	5,200	1	--
016360699	SCHELL nástenná umývadlová armatúra VITUS VW-AH-M	nemocničná zmiešavacia, ramienko d. 270 mm	588,09	4021163159202	5,056	1	--
016370699	SCHELL nástenná umývadlová armatúra VITUS VW-AH-T	nemocničná s termostatom, ramienko d. 270 mm	692,00	4021163159219	5,252	1	--
016400699	SCHELL nástenná umývadlová armatúra VITUS VW-SC-T	samozatváracia s termostatom, ramienko d. 330 mm	686,64	4021163158823	5,221	1	--
016410699	SCHELL nástenná umývadlová armatúra VITUS VW-SC-M	samozatváracia zmiešavacia, ramienko d. 330 mm	594,52	4021163158779	4,916	1	--
016420699	SCHELL nástenná umývadlová armatúra VITUS VW-AUF/ZU-T	otváracia s termostatom, ramienko d. 330 mm	686,64	4021163158922	5,469	1	--
016430699	SCHELL nástenná umývadlová armatúra VITUS VW-EH-M	zmiešavacia, ramienko d. 330 mm	579,52	4021163158878	5,101	1	--
016440699	SCHELL nástenná umývadlová armatúra VITUS VW-C-T	CVD s termostatom, ramienko d. 330 mm	773,41	4021163158724	5,553	1	--
016460699	SCHELL nástenná umývadlová armatúra VITUS VW-AH-M	nemocničná zmiešavacia, ramienko d. 330 mm	599,87	4021163159226	5,234	1	--
016470699	SCHELL nástenná umývadlová armatúra VITUS VW-AH-T	nemocničná s termostatom, ramienko d. 330 mm	706,99	4021163159233	5,488	1	--
016500699	SCHELL nástenná umývadlová armatúra VITUS VW-SC-T	samozatváracia s termostatom, ramienko d. 210 mm	693,07	4021163158830	4,914	1	--
016510699	SCHELL nástenná umývadlová armatúra VITUS VW-SC-M	samozatváracia zmiešavacia, ramienko d. 210 mm	605,23	4021163158786	0,001	1	--
016520699	SCHELL nástenná umývadlová armatúra VITUS VW-AUF/ZU-T	otváracia s termostatom, ramienko d. 210 mm	674,86	4021163158939	5,053	1	--
016530699	SCHELL nástenná umývadlová armatúra VITUS VW-EH-M	zmiešavacia, ramienko d. 210 mm	563,45	4021163158885	4,791	1	--
016540699	SCHELL nástenná umývadlová armatúra VITUS VW-C-T	CVD s termostatom, ramienko d. 210 mm	815,18	4021163158731	5,111	1	--
016560699	SCHELL nástenná umývadlová armatúra VITUS VW-AH-M	nemocničná zmiešavacia, ramienko d. 210 mm	583,80	4021163159240	4,933	1	--
016570699	SCHELL nástenná umývadlová armatúra VITUS VW-AH-T	nemocničná s termostatom, ramienko d. 210 mm	717,70	4021163159257	5,177	1	--
016580699	SCHELL nástenná umývadlová armatúra VITUS VW-SC-T	samozatváracia s termostatom, ramienko d. 270 mm	697,35	4021163158847	5,083	1	--
016590699	SCHELL nástenná umývadlová armatúra VITUS VW-SC-M	samozatváracia zmiešavacia, ramienko d. 270 mm	610,58	4021163158793	4,815	1	--
016600699	SCHELL nástenná umývadlová armatúra VITUS VW-AUF/ZU-T	otváracia s termostatom, ramienko d. 270 mm	681,28	4021163158946	0,001	1	--
016610699	SCHELL nástenná umývadlová armatúra VITUS VW-EH-M	zmiešavacia, ramienko d. 270 mm	568,81	4021163158892	0,001	1	--
016620699	SCHELL nástenná umývadlová armatúra VITUS VW-C-T	CVD s termostatom, ramienko d. 270 mm	824,82	4021163158748	5,347	1	--
016640699	SCHELL nástenná umývadlová armatúra VITUS VW-AH-M	nemocničná zmiešavacia, ramienko d. 270 mm	591,30	4021163159264	5,050	1	--
016650699	SCHELL nástenná umývadlová armatúra VITUS VW-AH-T	nemocničná s termostatom, ramienko d. 270 mm	723,06	4021163159271	5,365	1	--
016900699	SCHELL nástenná umývadlová armatúra VITUS VW-SC-T	samozatváracia s termostatom, ramienko d. 330 mm	710,21	4021163158854	0,001	1	--
016910699	SCHELL nástenná umývadlová armatúra VITUS VW-SC-M	samozatváracia zmiešavacia, ramienko d. 330 mm	622,37	4021163158809	0,001	1	--
016920699	SCHELL nástenná umývadlová armatúra VITUS VW-AUF/ZU-T	otváracia s termostatom, ramienko d. 330 mm	693,07	4021163158953	5,376	1	--
016930699	SCHELL nástenná umývadlová armatúra VITUS VW-EH-M	zmiešavacia, ramienko d. 330 mm	581,66	4021163158908	5,152	1	--
016940699	SCHELL nástenná umývadlová armatúra VITUS VW-C-T	CVD s termostatom, ramienko d. 330 mm	833,39	4021163158755	5,398	1	--
016960699	SCHELL nástenná umývadlová armatúra VITUS VW-AH-M	nemocničná zmiešavacia, ramienko d. 330 mm	603,09	4021163159288	0,001	1	--
016970699	SCHELL nástenná umývadlová armatúra VITUS VW-AH-T	nemocničná s termostatom, ramienko d. 330 mm	733,77	4021163159295	5,662	1	--
018000099	SCHELL podomietkový set Masterbox WB-SC-T	samozatváracia s termostatom	294,58	4021163146561	2,765	1	1.12
018020099	SCHELL podomietkový set Masterbox WB-E-T	funkcia: elektronická s termostatom	457,40	4021163146622	2,788	1	--
018070699	SCHELL podomietková sprcha LINUS D-E-T	elektr. spínanie okienko-termostat chróm	880,53	4021163146639	0,383	1	--
018072899	SCHELL podomietková sprcha LINUS D-E-T	elektr. spínanie okienko-termostat nerez	832,32	4021163146950	0,383	1	--
018080699	SCHELL podomietková sprcha LINUS D-E-T ECO	elektr. spínanie okienko s vypínaním-termostat,so sledovaním priestoru	908,38	4021163146653	0,383	1	--
018082899	SCHELL podomietková sprcha LINUS D-E-T ECO	elektr. sledovanie priestoru-termostat, nerez	863,39	4021163146967	0,383	1	--
018090699	SCHELL podomietková sprcha LINUS D-SC-T	samozatváracia-termostat chróm	434,91	4021163146578	0,426	1	1.11
018092899	SCHELL podomietková sprcha LINUS D-SC-T	samozatváracia termostat nerez chróm	212,10	4021163146929	1,880	1	1.11
018140699	SCHELL sprchová hlavica s obmedzovačom aerosolu	anti-vandal chróm	139,26	4021163146691	1,198	1	1.10
018220099	SCHELL podomietkový set Masterbox LINUS WB-E-V	funkcia: elektronická na predmiešanú vodu	327,25	4021163146592	1,681	1	--
018270099	SCHELL podomietkový set Masterbox WB-SC-V	samozatváracia-na predmiešanú alebo studenú vodu	194,96	4021163146523	1,345	1	1.14
018280699	SCHELL podomietkový set Masterbox WB-SC-M	samozatváracia-zmiešavacia	337,43	4021163146363	1,694	1	1.12
018290699	SCHELL podomietkový set Masterbox WB-SC-V	samozatváracia-na predmiešanú alebo studenú vodu	326,72	4021163146370	1,694	1	1.12
018300699	SCHELL podomietková sprcha LINUS D-E-V	elektr. spínanie okienko, na predmiešanú vodu, chróm	618,08	4021163146608	0,001	1	--
018302899	SCHELL podomietková sprcha LINUS D-E-V	elektr. spínanie okienko, na predmiešanú vodu, nerez	581,66	4021163146936	0,001	1	--
018310699	SCHELL podomietková sprcha LINUS D-E-V ECO	elektr.spínanie okienko so sledovaním priestoru, chróm	647,00	4021163146615	0,163	1	--
018312899	SCHELL podomietková sprcha LINUS D-E-V ECO	elektr.spínanie okienko so sledovaním priestoru, nerez	611,66	4021163146943	0,163	1	--
018320699	SCHELL podomietková sprcha LINUS D-SC-M	samozatváracia-zmiešavacia chróm	372,78	4021163146530	0,238	1	1.13
018322899	SCHELL podomietková sprcha LINUS D-SC-M	samozatváracia-zmiešavacia nerez	203,53	4021163146905	0,238	1	1.13
018330699	SCHELL podomietková sprcha LINUS D-SC-V	samozatváracia na predmiešanú vodu, chróm	307,43	4021163146554	0,238	1	1.13
018332899	SCHELL podomietková sprcha LINUS D-SC-V	samozatváracia-na predmiešanú vodu, nerez	194,96	4021163146912	0,238	1	1.13
018360699	SCHELL podomietková nástenná umývadlová armatúra LINUS W-SC-M	110mm výtokové ramienko samozatváracia zmiešavacia, chróm	443,48	4021163146387	0,238	1	--
018362899	SCHELL podomietková nástenná umývadlová armatúra LINUS W-SC-M	110mm výtokové ramienko samozatváracia zmiešavacia, nerez	407,06	4021163146844	0,238	1	--
018370699	SCHELL podomietková nástenná umývadlová armatúra LINUS W-SC-M	170mm výtokové ramienko samozatváracia zmiešavacia, chróm	472,40	4021163146394	0,238	1	--
018372899	SCHELL podomietková nástenná umývadlová armatúra LINUS W-SC-M	170mm výtokové ramienko samozatváracia zmiešavacia,nerez	434,91	4021163146851	0,238	1	--
018380699	SCHELL podomietková nástenná umývadlová armatúra LINUS W-SC-M	230mm výtokové ramienko samozatváracia zmiešavacia, chróm	524,89	4021163146400	0,238	1	--
018382899	SCHELL podomietková nástenná umývadlová armatúra LINUS W-SC-M	230mm výtokové ramienko samozatváracia zmiešavacia, nerez	487,40	4021163146875	0,238	1	--
018390699	SCHELL podomietková nástenná umývadlová armatúra LINUS W-SC-V	110mm výtokové ramienko samozatváracia na predmiešanú vodu chróm	397,42	4021163146455	0,238	1	--
018392899	SCHELL podomietková nástenná umývadlová armatúra LINUS W-SC-V	110mm výtokové ramienko samozatváracia na predmiešanú vodu nerez	358,85	4021163146868	0,238	1	--
018400699	SCHELL podomietková nástenná umývadlová armatúra LINUS W-SC-V	170mm výtokové ramienko samozatváracia na predmiešanú vodu chróm	422,05	4021163146462	0,238	1	--
018402899	SCHELL podomietková nástenná umývadlová armatúra LINUS W-SC-V	170mm výtokové ramienko samozatváracia na predmiešanú vodu nerez	384,56	4021163146882	0,238	1	--

cenník obsahuje odporúčané ceny bez DPH



Cenník produktov

obj.číslo	popis I	popis II	cena bez DPH	EAN - kód	hmotnosť netto kg	balenie ks	strana v katalogu
018410699	SHELL podomietková nástenná umývadlová armatúra LINUS W-SC-V	230mm výtokové ramienko samostatvárača na predmiešanú vodu chróm	476,68	4021163146479	0,238	1	--
018412899	SHELL podomietková nástenná umývadlová armatúra LINUS W-SC-V	230mm výtokové ramienko samostatvárača na predmiešanú vodu nerez	440,26	4021163146899	0,238	1	1.10
018450699	SHELL sprchová hlavica COMFORT	anti-vandal chróm	69,09	4021163155587	0,710	1	1.10
018460699	SHELL sprchová hlavica COMFORT	so spodným prívodom, chróm	179,96	4021163160628	0,750	1	--
018470699	SHELL sprchová hlavica COMFORT 13°	pre sprchové kabíny	69,09	4021163162882	0,686	1	1.10
018530099	SHELL priehradka na batérie	vr. 6 ks alkalických batérií, typ AA	55,60	4021163146783	0,001	1	--
018560099	SHELL nalepovacia izolačná manžeta proti vode	425x425mm pre armatúry s termostatom	26,78	4021163146707	0,083	1	1.12
018570099	SHELL nalepovacia izolačná manžeta proti vode	425x425mm	22,60	4021163146684	0,048	1	1.14
018590699	SHELL predlžovací set D-SC-T	pre samostatváračie podomietkové armatúry 25 mm, chróm	115,15	4021163146806	0,001	1	--
018600699	SHELL predlžovacia kartuša D-E-T	pre elektronické podomietkové armatúry 25 mm, chróm	76,59	4021163146813	0,001	1	--
018630699	SHELL predlžovací set D-SC-T	pre samostatváračie podomietkové armatúry 50mm, chróm	126,40	4021163148800	0,568	1	--
018650699	SHELL predlžovací set D-E-T	pre elektronické podomietkové armatúry 50mm, chróm	88,91	4021163148756	0,380	1	--
018670099	SHELL podomietkový set-Masterbox WB-SC-M	samoatvárač zmiešavacia	235,66	4021163148039	1,694	1	1.14
018720699	SHELL predlžovací set D-SC-V	W-SC-V predmiešaná voda 25mm chróm	110,33	4021163148770	0,198	1	--
018730699	SHELL predlžovací set D-SC-V	W-SC-V predmiešaná voda 50mm chróm	123,19	4021163151282	0,289	1	--
018740099	SHELL magnetický ventil kartušový	pre termickú dezinfekciu 6V	194,96	4021163148787	0,121	1	--
018750099	SHELL magnetický ventil LINUS	pre termickú dezinfekciu 12V	183,18	4021163148794	0,123	1	1.10
018880699	SHELL predlžovací set D-C-M	CVD elektronika, 25 mm chróm	101,23	4021163159301	0,200	1	--
018890699	SHELL predlžovací set D-C-M	CVD elektronika, 50 mm chróm	104,44	4021163159318	0,250	1	--
019002899	SHELL podomietková sprcha BASIC D-SC-T	samoatvárač, termostat, nerez	156,93	4021163153989	1,782	1	1.11
019022899	SHELL podomietková sprcha LINUS BASIC D-SC-M	samoatvárač-zmiešavacia nerez	119,97	4021163154009	1,395	1	1.13
019040099	SHELL podomietkový set Masterbox WBD-E-M	elektronická-zmiešavacia	236,60	4021163155709	1,968	1	1.10
019092899	SHELL podomietková sprcha LINUS BASIC D-C-T	CVD, termostat, nerez	369,56	4021163157314	1,841	1	--
019180699	SHELL podomietková sprcha LINUS D-C-T	CVD, termostat, chróm, bez zdroja/priehradky na batérie	547,38	4021163157772	1,922	1	--
019182899	SHELL podomietková sprcha LINUS D-C-T	CVD, termostat, nerez, bez zdroja/priehradky na batérie	498,11	4021163157789	1,879	1	--
019190699	SHELL podomietková sprcha LINUS D-C-M	CVD, zmiešavacia, chróm, bez zdroja/priehradky na batérie	491,68	4021163157796	1,569	1	1.9
019192899	SHELL podomietková sprcha LINUS D-C-M	CVD, zmiešavacia, nerez, bez zdroja/priehradky na batérie	450,98	4021163157802	1,545	1	1.9
019202899	SHELL podomietková sprcha LINUS BASIC D-C-M	CVD, zmiešavacia, nerez	276,00	4021163159493	1,540	1	1.9
019212899	SHELL podomietková sprcha LINUS D-C-V	CVD, na predmiešanú vodu, nerez	260,30	4021163159509	1,350	1	--
019250099	SHELL priehradka na batérie VITUS	vr. batérií	49,28	4021163160086	0,109	1	--
020000699	SHELL umývadlový výtok so zátkou PUSH OPEN	uzatvárateľný 5/4", chróm	81,41	4021163147308	0,428	1	4.5
020010699	SHELL umývadlový výtok so zátkou QUAD PUSH OPEN	uzatvárateľný 5/4", chróm	91,05	4021163147728	0,519	1	4.5
020020699	SHELL umývadlový výtok so zátkou OPEN	neuzatvárateľný 5/4", chróm	70,70	4021163147315	0,383	1	4.5
020030699	SHELL umývadlový výtok so zátkou QUAD OPEN	neuzatvárateľný 5/4", chróm	81,41	4021163147735	0,400	1	4.5
020040099	SHELL set tvarovaných sítiel LINUS	nerez	5,03	4021163150940	0,010	1	9.8,9.10
020050099	SHELL set so sítkom LINUS	so spätnou klapkou	10,71	4021163150957	0,020	1	9.8,9.10
020070099	SHELL perlator UNIVERSAL chránený proti krádeži	vr. nástrčného kľúča	14,46	4021163151732	0,010	1	9.4
021020699	SHELL ovládacia páka	pre PURIS Line chróm	58,92	4021163137873	0,229	1	--
021030699	SHELL krytka a skrútkovací diel	pre PURIS Line chróm	16,60	4021163137866	0,197	1	--
021040099	SHELL kartuša s obmedzovačom horúcej vody	pre PURIS Line	58,92	4021163137859	0,064	1	--
021100699	SHELL samoatvárač tlačná umývadlová armatúra PURIS SC	pre studenú vodu chróm	137,11	4021163141412	2,764	1	1.6
021160699	SHELL ovládacie tlačítko PURIS SC	pre verziu na studenú vodu, s pružinkou, chróm	44,99	4021163141863	0,148	1	9.3
021210699	SHELL perlator zabezpečený proti krádeži	pre umývadlové armatúry PURIS / VENUS, chróm	15,00	4021163143874	0,024	1	9.3, 9.4
021220699	SHELL samoatvárač tlačná umývadlová armatúra PETIT SC	1/2" chróm	67,49	4021163144222	1,010	1	1.6
021250699	SHELL samoatvárač tlačná umývadlová armatúra PURIS SC	zmiešavacia, chróm (model od r. 2006)	159,61	4021163145397	3,028	1	1.6
021290699	SHELL prestavovací set ovl. teploty PURIS SC	kartuša - páčka, perko, objímka	77,13	4021163147278	0,278	1	--
021300699	SHELL samoatvárač umýv.armatúra PETIT SC	1/2", chróm, telo z mosadze odolné proti odzinkovaniu	142,47	4021163148244	0,976	1	--
021340699	SHELL prestavovací set PURIS SC-K	na studenú/predmiešanú vodu, chróm	49,28	4021163148251	0,130	1	--
021350699	SHELL ovládacie tlačítko PURIS SC-M	zmiešavacie pre armatúry od 10/2006	43,92	4021163149364	0,109	1	--
021360699	SHELL samoatvárač nástenná armatúra PETIT SC	HD-K na studenú/predmiešanú vodu, chróm	67,49	4021163151312	0,877	1	1.15
021410699	SHELL umývadlová páková armatúra MODUS EH	HD-M zmiešavacia, chróm	130,69	4021163156058	1,170	1	--
021420699	SHELL umývadlový stojankový ventil MODUS K	HD-K na studenú vodu, chróm	122,12	4021163156065	1,230	1	--
021440699	SHELL rozeta MODUS EH HD-M	so skrútkovacím dielom	15,64	4021163156805	0,001	1	--
021450699	SHELL rozeta MODUS K HD-K	so skrútkovacím dielom	16,60	4021163156799	0,001	1	--
021470699	SHELL samoatvárač nástenná armatúra PETIT SC	HD-K na studenú/predmiešanú vodu, s predzáverom, chróm	145,68	4021163159325	0,995	1	--
021510699	SHELL samoatvárač tlačná umývadlová armatúra PETIT SC-M	zmiešavacia, chróm	113,55	4021163161205	1,440	1	1.6
021520699	SHELL tlačítko PETIT SC-M	vr. perka a krytky	21,64	4021163161854	0,115	1	--
021560699	SHELL samoatvárač umýv.armatúra XERIS SC small	HD-M zmiešavacia, chróm	155,32	4021163162257	1,853	1	1.5
021570699	SHELL samoatvárač umýv.armatúra XERIS SC mid.	HD-M zmiešavacia, chróm	166,04	4021163162264	2,053	1	1.5
021580699	SHELL samoatvárač umýv.armatúra XERIS SC small	HD-K na studenú vodu, chróm	144,61	4021163162271	1,770	1	1.5
021590699	SHELL samoatvárač umýv.armatúra XERIS SC mid.	HD-K na studenú vodu, chróm	155,32	4021163162288	2,001	1	1.5
021600699	SHELL krúžok XERIS SC s obmedzením otáčania tlačítka	pre HD-M i HD-K armatúry	13,82	4021163162356	0,055	1	--
021610699	SHELL perlator XERIS s kľúčom	prietok 5 litrov / min. (pri tlaku 3 bary)	17,78	4021163162363	0,001	1	--
022020699	SHELL tlakový splachovač WC SCHELLOMAT	s páčkou 3/4" chróm	50,67	4021163100365	0,604	1	2.4
022040699	SHELL tlakový splachovač WC SCHELLOMAT	s páčkou 3/4" chróm, nastavenie 6-14 l	102,30	4021163100464	0,670	1	--
022160699	SHELL tlakový splachovač WC SCHELLOMAT	s páčkou 1/2" chróm	98,01	4021163100495	0,634	1	2.4
022380699	SHELL tlakový splachovač WC SCHELLOMAT	s páčkou 3/4" chróm	50,67	4021163135183	0,594	1	2.4
022470699	SHELL tlakový splachovač WC SCHELLOMAT BASIC	3/4" chróm	74,45	4021163141658	1,248	1	2.3
022480699	SHELL tlakový splachovač WC SCHELLOMAT BASIC	SV s uzatváracím ventilom 3/4"chróm	163,36	4021163141665	1,274	1	2.3
022490699	SHELL tlakový splachovač WC SCHELLOMAT SILENT ECO	SILENT ECO s úsp.tlačítkom 3/4" chróm	87,84	4021163141672	1,265	1	2.3
022500699	SHELL tlakový splachovač WC SILENT ECO SV	s úsp.tlačítkom a uzatv.ventilom 3/4"chróm	201,92	4021163141689	1,305	1	2.3
022520699	SHELL tlakový splachovač WC SCHELLOMAT BASIC	pre nízky tlak 1" chróm	217,45	4021163148459	1,300	1	2.4
024760699	SHELL tlakový splachovač pisoára SCHELLOMAT BASIC	BASIC s vnútornou spojkou 1/2"chróm	74,45	4021163141719	0,700	1	2.10

cenník obsahuje odporúčané ceny bez DPH

Cenník produktov

obj.číslo	popis I	popis II	цена без DPH €	EAN - kód	hmotnosť netto kg	balenie ks	strana v katalogu
024770699	SCHELL tlakový splachovač pisoára SCHELLOMAT BASIC	BASIC SV u uzatv.ventilom 1/2"chróm	148,36	4021163141726	0,716	1	2.10
024780699	SCHELL tlakový splachovač pisoára SCHELLOMAT BASIC	BASIC Benelux s vonkajšou spojku 1/2"chróm	74,45	4021163141733	0,843	1	2.10
024790699	SCHELL tlakový splachovač pisoára BASIC SV	Benelux s vonkajšou spojku a uzatv.ventilom 1/2" chróm	157,47	4021163141740	0,851	1	2.10
024830699	SCHELL tlakový splachovač pisoára SCHELLOMAT BASIC	BASIC Benelux s vnútornou spojku 1/2"chróm	74,45	4021163142921	0,818	1	2.10
024840699	SCHELL tlakový splachovač pisoára BASIC SV	Benelux s vnútornou spojku a uzatv.ventilom 1/2"chróm	155,32	4021163142938	0,819	1	2.10
027020699	SCHELL splachovací ventil WC SCHELLOMAT	s vrškom s páčkou 3/4" chróm	79,27	4021163101751	0,590	1	--
027030699	SCHELL splachovací ventil WC SCHELLOMAT	s rukoväťou z DR-mosadze 3/4" chróm	81,41	4021163136807	0,483	1	--
028000699	SCHELL pisoárová ovládacia doska EDITION	plast, chróm, k podomietkovému setu COMPACT II	42,31	4021163151848	0,484	1	2.5
028001599	SCHELL pisoárová ovládacia doska EDITION	plast, alpská biela, k podomietkovému setu COMPACT II	40,17	4021163151855	0,478	1	2.5
028012899	SCHELL pisoárová ovládacia doska EDITION	nerez, k podomietkovému setu COMPACT II	61,06	4021163151862	0,604	1	2.5
028020699	SCHELL WC ovládacia doska EDITION	plast, chróm	52,70	4021163151763	0,597	1	2.1
028021599	SCHELL WC ovládacia doska EDITION	plast, alpská biela	48,31	4021163151770	0,594	1	2.1
028032899	SCHELL WC ovládacia doska EDITION	nerez, vyhotovenie antivandal	72,84	4021163151787	0,722	1	2.1
028040699	SCHELL WC ovládacia doska EDITION ECO	plast, chróm	73,91	4021163151794	0,700	1	2.1
028041599	SCHELL WC ovládacia doska EDITION ECO	plast, alpská biela	71,77	4021163151800	0,692	1	2.1
028052899	SCHELL WC ovládacia doska EDITION ECO	nerez	89,98	4021163151817	0,833	1	2.1
028060699	SCHELL senzorový splachovač pisoára EDITION	plast, chróm, na batérie 9 V	197,64	4021163151879	0,570	1	2.6
028061599	SCHELL senzorový splachovač pisoára EDITION	plast, alpská biela, na batérie 9 V	197,64	4021163151886	0,569	1	2.6
028072899	SCHELL senzorový splachovač pisoára EDITION	nerez, na batérie 9 V	217,45	4021163151893	0,638	1	2.6
028080699	SCHELL senzorový splachovač pisoára EDITION	plast, chróm, na sieť 230 V	217,45	4021163151909	0,676	1	2.6
028081599	SCHELL senzorový splachovač pisoára EDITION	plast alpská biela, na sieť 230 V	217,45	4021163151916	0,672	1	2.6
028092899	SCHELL senzorový splachovač pisoára EDITION	nerez, na sieť 230 V	237,81	4021163151923	0,743	1	2.6
028140699	SCHELL WC ovládacia doska EDITION ECO ND	pre nízky tlak, plast, chróm	112,05	4021163154238	0,740	1	--
028141599	SCHELL WC ovládacia doska EDITION ECO ND	pre nízky tlak, plast, alpská biela	92,12	4021163154245	0,738	1	--
028142899	SCHELL WC ovládacia doska EDITION ECO ND	pre nízky tlak, nerez	132,40	4021163154252	0,879	1	--
028150699	SCHELL WC ovládacia doska EDITION ND	pre nízky tlak, plast, chróm	76,16	4021163154269	0,609	1	--
028151599	SCHELL WC ovládacia doska EDITION ND	pre nízky tlak, plast, alpská biela	70,48	4021163154283	0,615	1	--
028152899	SCHELL WC ovládacia doska EDITION ND	pre nízky tlak, nerez	129,62	4021163154276	0,700	1	--
028240699	SCHELL ovládacia doska EDITION ECO ND 100	pre min.hĺbku zabudovania 100mm, nízky tlak	130,69	4021163155594	0,704	1	--
028250699	SCHELL WC ovládacia doska EDITION ECO 100	plast, chróm	130,69	4021163155600	0,718	1	--
030740099	SCHELL umyvadlový podomietkový modul MONTUS	pro jednootvorová umyvadla	238,88	4021163161953	10,740	1	--
030750099	SCHELL pisoárový podomietkový modul MONTUS COMPACT II	pre urinály so zadným prívodom (náhrada za 03 282 0099)	212,10	4021163161946	11,540	1	2.8
030760099	SCHELL WC podomietkový modul MONTUS COMPACT II	k závesným WC, vč. tlakového splachovača	198,17	4021163161939	12,300	1	2.2
030770099	SCHELL set prípevnenia na stenu (150 - 210 mm)	k modulom MONTUS (náhrada za obj.č. 03 258 0099)	26,03	4021163162295	0,297	1	2.1
030890099	SCHELL pisoárový podomietkový modul MONTUS COMPACT II LC	pre urinály so zadným prívodom (náhrada za 03 283 0099)	239,95	4021163162837	12,000	1	--
031000699	SCHELL splachovacia trubka k WC	pr.:28mm 600x200mm chróm	18,42	4021163101768	0,363	1	2.4
031050099	SCHELL prívodová armatúra k pisoáru	1/2" pre prívod vody k pisoáru zozadu	7,28	4021163123586	0,085	1	--
031120099	SCHELL prívodová armatúra k pisoáru	1/2" so spätnou klapkou pre prívod vody zozadu	9,11	4021163129458	0,084	1	2.7
031160099	SCHELL splachovacia trubka k WC COMPACT II	s nastaviteľnou výškou	24,53	4021163141627	0,165	1	--
032030699	SCHELL objímka ku splachovacej trubke k WC	pr.:28,5mm chróm	13,18	4021163101805	0,066	1	2.4
032070099	SCHELL prívodový a odpadový set	pre závesné WC 45/110mm	26,57	4021163132014	0,356	1	--
032080099	SCHELL pripojovacia armatúra k pisoáru	1/2" pre podomietkový tlakový splachovač	40,17	4021163132007	0,284	1	--
032090699	SCHELL armatúra splachovacej trubky ku WC	chróm	85,70	4021163131420	0,548	1	--
032580099	SCHELL set prípevnenia na stenu	pre montážne moduly SCHELL(náhradené obj.č. 030770099)	26,03	4021163147469	0,649	1	--
032590099	SCHELL montážne nožičky ku WC modulu	pre montážny modul SCHELL	49,28	4021163147476	1,093	1	--
032810099	SCHELL WC-montážny modul COMPACT II	k závesným WC vr. tlak. splachovacia (náhradené obj.č.030760099)	198,17	4021163151480	14,000	1	--
032820099	SCHELL pisoárový montážny modul COMPACT II	k pisoárom so zadným prívodom(náhradené obj.č.030750099)	212,10	4021163151466	13,000	1	--
032830099	SCHELL pisoárový montážny modul COMPACT II	LC, k pisoárom so zadným prívodom (náhradené obj.č.030890099)	239,95	4021163151459	12,000	1	--
033000699	SCHELL pripojovací ventil COMFORT	1/2" x 3/4" bez spätnéj klapky	6,00	4021163141276	0,130	1	3.3
033090699	SCHELL vedľajší pripojovací ventil COMFORT so spätnou klapkou	1/2" chróm pre miesta s jedným pripojom	37,38	4021163129724	0,363	1	--
033130699	SCHELL vedľajší pripojovací ventil COMFORT so spätnou k.l.a privzdušením	1/2" chróm pre miesta s jedným pripojom	57,84	4021163129748	0,498	1	--
033160699	SCHELL vedľajší pripojovací ventil COMFORT so spätnou klapkou	1/2"chróm pre ohrievače	45,63	4021163131505	0,318	1	--
033180699	SCHELL vedľajší pripojovací ventil COMFORT so spätnou k.l.a privzdušením	1/2"chróm pre ohrievače	65,88	4021163131383	0,461	1	--
033240699	SCHELL vedľajší pripojovací ventil COMFORT so spätnou klapkou	3/4"chróm pre pripojenie na nástenné armatúry	35,24	4021163129762	0,698	1	3.2
033260699	SCHELL vedľajší pripojovací ventil COMFORT so spätnou k.l.a privzdušením	3/4"chróm pre pripojenie na nástenné armatúry	72,84	4021163129809	0,840	1	--
033310699	SCHELL vedľajší pripojovací ventil COMFORT so spätnou k.l.a privzdušením	1/2"x3/4"chróm pre pripojenie na nástenné armatúry	55,60	4021163129816	0,840	1	--
033420699	SCHELL vedľajší pripojovací ventil COMFORT so spätnou klapkou	3/8"chróm pre ohrievače	49,92	4021163131611	0,413	1	--
033440699	SCHELL vedľajší pripojovací ventil COMFORT so spätnou klapkou	3/4"chróm pre pripojenie na nástenné armatúry	60,95	4021163129786	0,577	1	3.2
033510699	SCHELL výtokový ventil COMFORT	so spätnou klapkou a privzdušením 1/2" chróm	42,96	4021163130911	0,377	1	3.1
033520699	SCHELL výtokový ventil SECUR uzamykateľný	so spätnou klapkou a privzdušením 1/2" chróm	40,06	4021163133165	0,449	1	3.2
033660699	SCHELL vedľajší pripojovací dvojitý ventil COMFORT so spätnou klapkou	1/2"chróm s dvomi pripojmi hadíc	82,05	4021163131574	0,794	1	--
033680699	SCHELL vedľajší pripojovací dvojitý ventil COMFORT so spätnou klapkou	vnútorný závit 1/2" chróm s pripojením hadice	82,05	4021163131550	0,739	1	--
033740699	SCHELL prístrojový ventil COMFORT k pripojeniu na rohový ventil	so spätnou klapkou 3/8"chróm	42,42	4021163129892	0,363	1	--
033800699	SCHELL prístrojový ventil COMFORT k pripojeniu na rohový ventil	so spätnou klapkou a privzdušením 3/8" chróm	61,06	4021163135725	0,505	1	--
033860699	SCHELL šikmý prístrojový ventil COMFORT	so spätnou klapkou 1/2" chróm	22,17	4021163129830	0,371	1	3.3
033870699	SCHELL šikmý prístrojový ventil SECUR	uzamykateľný so spätnou klapkou 1/2" chróm	66,31	4021163133172	0,408	1	--
033880699	SCHELL šikmý prístrojový ventil SECUR	uzamykateľný so spätnou klapkou a privzdušením 1/2" chróm	72,09	4021163133189	0,417	1	--
033900699	SCHELL šikmý prístrojový ventil COMFORT	so spätnou klapkou a poistkou umiestnenia hadice 1/2"chróm	45,63	4021163129854	0,444	1	3.3
033920699	SCHELL šikmý prístrojový ventil COMFORT	so spätnou klapkou a privzdušením 1/2"chróm	27,53	4021163129847	0,382	1	3.3
034050399	SCHELL výtokový ventil s otočnou páčkou	1/2" matný chróm	8,89	4021163102307	0,291	1	3.1
034050699	SCHELL výtokový ventil s otočnou páčkou	1/2" chróm	9,43	4021163102314	0,240	1	3.1
034170399	SCHELL výtokový ventil s otočnou páčkou	so spätnou klapkou a privzdušením 1/2" matný chróm	12,00	4021163102369	0,360	1	3.1
034170699	SCHELL výtokový ventil s otočnou páčkou	so spätnou klapkou a privzdušením 1/2" chróm	12,10	4021163102383	0,340	1	3.1

cenník obsahuje odporúčané ceny bez DPH

Cenník produktov

obj.číslo	popis I	popis II	cena bez DPH €	EAN - kód	hmotnosť netto kg	balenie ks	strana v katalogu
034230399	SCHELL výtokový ventil na nástrčný kľúč	so spätnou klapkou a privzdušením 1/2" matný chróm	21,75	4021163102505	0,387	1	3.1
034230699	SCHELL výtokový ventil na nástrčný kľúč	so spätnou klapkou a privzdušením 1/2" chróm	23,57	4021163102512	0,366	1	3.1
034250699	SCHELL výtokový ventil s pákou	so perlatorom 1/2" chróm	53,24	4021163102529	0,270	1	--
034410399	SCHELL výtokový ventil s otočnou páčkou	so spätnou klapkou a privzdušením 3/4" matný chróm	55,17	4021163102598	0,539	1	3.1
034410699	SCHELL výtokový ventil s otočnou páčkou	so spätnou klapkou a privzdušením 3/4" chróm	64,27	4021163102611	0,698	1	3.1
035000699	SCHELL drezový ventil COMFORT so spätnou klapkou	1/2"x10mm rozsah nastavenia do 50mm chróm	58,17	4021163131451	0,558	1	--
035020699	SCHELL drezový ventil COMFORT so spätnou klapkou a privzdušením	1/2"x10mm rozsah nastavenia do 50mm chróm	77,88	4021163131468	0,671	1	--
035040699	SCHELL kombinovaný rohový ventil QUICK	pre 1/2" nástrčný adaptér chróm	41,24	4021163135282	0,304	1	--
035440699	SCHELL kombinovaný rohový ventil COMFORT	so spätnou klapkou s ASAG 3/8" chróm	47,45	4021163129861	0,340	1	3.4
035450699	SCHELL kombinovaný rohový ventil COMFORT	so spätnou klapkou s ASAG 1/2" chróm	18,21	4021163129977	0,330	1	3.4
035480699	SCHELL kombinovaný rohový ventil COMFORT	so spätnou klapkou a privzdušením s ASAG 3/8" chróm	66,63	4021163129878	0,481	1	--
035490699	SCHELL kombinovaný rohový ventil COMFORT	so spätnou klapkou a privzdušením s ASAG 1/2" chróm	62,67	4021163129885	0,466	1	--
035500699	SCHELL kombinovaný rohový ventil COMFORT	so spätnou klapkou 3/8" chróm	46,49	4021163129984	0,370	1	3.4
035510699	SCHELL kombinovaný rohový ventil COMFORT	so spätnou klapkou 1/2" chróm	17,25	4021163129991	0,300	1	3.4
035600699	SCHELL kombinovaný rohový ventil COMFORT s filtrom	so spätnou klapkou 1/2" chróm	31,06	4021163147131	0,433	1	3.4
035620699	SCHELL kombinovaný výtokový ventil COMFORT	so šrobením na hadicu 1/2" chróm	82,91	4021163131536	0,479	1	3.2
035690699	SCHELL kombinovaný rohový ventil COMFORT	so spätnou klapkou 1/2" x 1/2" chróm	17,25	4021163158410	0,290	1	3.4
035700699	SCHELL kombinovaný rohový ventil COMFORT	so spätnou klapkou 1/2" x 1/2" x 1/2" chróm	17,25	4021163158427	0,260	1	3.4
038360699	SCHELL rohový ventil s dvojitým pripojením COMFORT	so spätnou klapkou s ASAG 3/8" chróm	55,17	4021163103670	0,371	1	--
038370699	SCHELL rohový ventil s dvojitým pripojením COMFORT	so spätnou klapkou s ASAG 1/2" chróm	54,63	4021163103687	0,365	1	--
038410699	SCHELL rohový ventil s dvojitým pripojením COMFORT	so spätnou klapkou a privzdušením s ASAG 1/2" chróm	74,56	4021163103717	0,501	1	--
039080699	SCHELL splachovacia armatúra	1/2"x12mm rozsah nastavenia do 70mm chróm	42,42	4021163104349	0,454	1	--
039950399	SCHELL vonkajší nezámrzný ventil POLAR II	s vrškom na nástrčný kľúč i rukoväť Comfort, 1/2" chróm	74,45	4021163152050	1,330	1	3.7
039960399	SCHELL vonkajší nezámrzný ventil POLAR II RB	s vrškom na nástrčný kľúč i rukoväť Comfort, s privzd., 1/2" chróm	74,45	4021163152074	1,450	1	3.7
039970399	SCHELL vonkajší nezámrzný ventil POLAR II Set	skracovateľný na nástrčný kľúč i rukoväť Comfort, 1/2" chróm	90,52	4021163152081	1,670	1	3.7
039980399	SCHELL vonkajší nezámrzný ventil POLAR II Set RB	skracovateľný na nástrčný kľúč i rukoväť Comf., s privzd., 1/2" chróm	90,52	4021163152067	1,790	1	3.7
041000699	SCHELL T-kus	s pohyblivou prevlečnou maticou 3/8" chróm	22,92	4021163104936	0,105	25	--
041010699	SCHELL T-kus	s prevlečnou maticou 3/4" chróm	35,89	4021163104943	0,486	25	--
041090699	SCHELL set prepojujúcich trubiiek	k rohovému ventilu s termostatom, chróm	31,06	4021163143386	0,199	1	--
049020699	SCHELL rohový regulačný ventil COMFORT	3/8" chróm skrátenej	11,78	4021163105025	0,103	1	--
049030699	SCHELL rohový regulačný ventil COMFORT	1/2" chróm skrátenej	11,35	4021163105049	0,107	1	--
049060699	SCHELL rohový regulačný ventil COMFORT	3/8" chróm bez ASAG	12,00	4021163105100	0,136	1	4.7
049070699	SCHELL rohový regulačný ventil COMFORT	1/2" chróm bez ASAG	4,82	4021163105292	0,135	1	4.7
049110699	SCHELL rohový regulačný ventil COMFORT	3/8" chróm skrátenej s ASAG	13,28	4021163105315	0,100	1	--
049120699	SCHELL rohový regulačný ventil COMFORT	1/2" chróm skrátenej s ASAG	12,96	4021163105339	0,108	1	--
049150699	SCHELL rohový regulačný ventil COMFORT	1/2"x12mm chróm s ASAG	24,64	4021163105346	0,175	1	4.8
049160699	SCHELL rohový regulačný ventil COMFORT	3/8" chróm s ASAG	13,28	4021163105353	0,136	1	4.7
049170699	SCHELL rohový regulačný ventil COMFORT	1/2" chróm s ASAG	5,25	4021163105582	0,145	1	4.7
049250699	SCHELL rohový regulačný ventil COMFORT 1/2" chróm	s vypúšťaním s ASAG	21,00	4021163105674	0,158	1	--
049450699	SCHELL rohový regulačný ventil 1/2" chróm	so zabezpečeným ovládaním s ASAG	22,50	4021163105711	0,149	1	--
049490699	SCHELL rohový regulačný ventil s normálnym filtrom	1/2" chróm s ASAG (nahradené obj.č 05 428 0699)	14,46	4021163105735	0,184	1	--
049510699	SCHELL rohový regulačný ventil COMFORT ECO	DN15 1/2 x 3/8 max.prietok 9 l/min	15,96	4021163155075	0,135	1	4.9
049520699	SCHELL rohový regulačný ventil COMFORT ECO	DN15 1/2 x 3/8 max.prietok 6 l/min	15,96	4021163155570	0,135	1	4.9
049910699	SCHELL rohový regulačný ventil COMFORT	1/2" chróm s dvomi 3/8" výstupmi	8,14	4021163106046	0,126	1	4.9
050200699	SCHELL set rohových regulačných ventilov COMFORT 3/8" chróm	s medenou trúbkou s dvomi šrobeniami s ASAG KIWA	18,75	4021163106145	0,187	1	--
050330699	SCHELL rohový regulačný ventil COMFORT 3/8"	chróm s nastaviteľným 3/8" šrobením	16,18	4021163106213	0,099	1	--
050340699	SCHELL rohový regulačný ventil COMFORT 1/2"	chróm s nastaviteľným 3/8" šrobením	16,07	4021163106220	0,106	1	--
050390699	SCHELL rohový regulačný ventil COMFORT 3/8"x12	chróm s upínacím krúžkom KIWA	17,35	4021163106275	0,114	1	--
050400699	SCHELL rohový regulačný ventil COMFORT 1/2"x15	chróm s upínacím krúžkom KIWA	18,32	4021163106282	0,137	1	--
050450699	SCHELL rohový regulačný ventil COMFORT 1/2"x16	chróm s nastaviteľným 3/8" šrobením	19,50	4021163106312	0,135	1	--
050470699	SCHELL rohový regulačný ventil COMFORT 1/2"x17	chróm s nastaviteľným 1/2" šrobením	20,67	4021163106343	0,146	1	4.8
050630699	SCHELL rohový regulačný ventil s normálnym filtrom	3/8" x 3/8" chróm (nahradené obj.č. 05 429 0699)	36,42	4021163106367	0,196	1	--
050640699	SCHELL rohový regulačný ventil s normálnym filtrom	chróm s nastaviteľným šrobením 12 a 15 mm	41,78	4021163156157	0,231	1	--
050950699	SCHELL rohový regulačný ventil COMFORT	3/8" chróm KIWA	10,82	4021163106404	0,135	1	--
050970699	SCHELL rohový regulačný ventil COMFORT	3/8" chróm skrátenej s ASAG KIWA	12,32	4021163106428	0,101	1	--
050980699	SCHELL rohový regulačný ventil COMFORT	3/8" chróm s ASAG KIWA	12,00	4021163106435	0,138	1	--
051000699	SCHELL rohový regulačný ventil	3/8" chróm so zabezpečeným ovládaním KIWA	21,96	4021163106459	0,142	1	--
052030699	SCHELL rohový regulačný ventil s jemným filtrom	1/2" chróm so spätnou klapkou s ASAG (nahradené obj.č 054310699)	15,85	4021163107548	0,183	1	--
052040699	SCHELL rohový regulačný ventil s normálnym filtrom	1/2"x1/2" chróm bez stlačovacieho šrobenia	36,64	4021163150179	0,192	1	--
052120699	SCHELL rohový regulačný ventil COMFORT	1/2"x3/8" chróm bez stlačovacieho šrobenia	4,18	4021163107579	0,128	1	4.7
052170699	SCHELL rohový regulačný ventil COMFORT	1/2"x1/2" chróm bez stlačovacieho šrobenia	6,00	4021163107593	0,125	1	4.7
052440699	SCHELL rohový regulačný ventil s normálnym filtrom	1/2" chróm s ASAG (ukončené)	47,45	4021163107784	0,196	1	--
052520699	SCHELL rohový regulačný ventil COMFORT	1/2" chróm s ASAG odolný proti odzinkovaniu	12,53	4021163107869	0,147	1	4.7
052540699	SCHELL rohový regulačný ventil COMFORT	3/8" chróm s ASAG odolný proti odzinkovaniu	14,68	4021163107883	0,136	1	4.7
052760699	SCHELL rohový regulačný ventil COMFORT 1/2"	chróm s dvojitou spätnou klapkou a ASAG	13,07	4021163131321	0,153	1	3.6
053040699	SCHELL rohový regulačný ventil QUICK	chróm pre 1/2" nástrčný adaptér	11,03	4021163135275	0,104	1	--
053110699	SCHELL designový rohový regulačný ventil PURIS	1/2" chróm	96,41	4021163136586	0,560	1	--
053200699	SCHELL designový rohový regulačný ventil EDITION	1/2" chróm s ASAG	50,67	4021163139457	0,322	1	4.2
053210699	SCHELL set designových rohových regulačných ventilov EDITION	1/2" chróm s ASAG	172,46	4021163139464	2,308	1	4.2
053620699	SCHELL designový rohový ventil QUAD	1/2" chróm	137,11	4021163147681	0,580	1	4.1
053760699	SCHELL designový rohový ventil STILE	1/2" x 3/8", chróm	19,92	4021163149739	0,223	1	4.3
053770699	SCHELL designový rohový ventil STILE	1/2"x1/2" chróm bez šrobenia	19,92	4021163150810	0,200	1	4.3
053900699	SCHELL designový rohový ventil PINT	1/2" x 3/8", chróm	11,03	4021163154504	0,140	1	4.4

cenník obsahuje odporúčané ceny bez DPH

Cenník produktov

obj.číslo	popis I	popis II	cena bez DPH €	EAN - kód	hmotnosť netto kg	balenie ks	strana v katalogu
053920699	SCHELL designový rohový ventil WING	1/2" x 3/8", chróm	19,92	4021163154610	0,220	1	4.3
053930699	SCHELL designový rohový ventil 4WING	1/2" x 3/8", chróm	19,92	4021163154603	0,220	1	4.3
053960699	SCHELL designový rohový ventil PINT	1/2" x 1/2", chróm	11,03	4021163154504	0,140	1	4.4
053980699	SCHELL designový rohový ventil WING	1/2" x 1/2", chróm	19,92	4021163154610	0,220	1	4.3
053990699	SCHELL designový rohový ventil 4WING	1/2" x 1/2", chróm	19,92	4021163154603	0,220	1	4.3
054050699	SCHELL rohový regulačný ventil COMFORT so zakrytým ovládaním	1/2" x 3/8", chróm	16,92	4021163160932	0,130	1	--
054060699	SCHELL rohový regulačný ventil COMFORT predĺžený o 26 mm so zakrytým ovládaním	1/2" x 3/8", chróm	18,85	4021163160932	0,200	1	--
054070699	SCHELL rohový regulačný ventil COMFORT predĺžený o 26 mm	1/2" x 3/8", chróm	13,07	4021163160956	0,200	1	--
054160699	SCHELL prípojovací ventil COMFORT	1/2" x 3/4" so spätnou klapkou, chróm	9,32	4021163161779	0,174	1	3.4
054180699	SCHELL rohový regulačný ventil COMFORT predĺžený o 26 mm	1/2" x 1/2", chróm	15,43	4021163162141	0,186	1	--
054190699	SCHELL rohový regulačný ventil PINT predĺžený o 26 mm	1/2" x 1/2", chróm	15,96	4021163162127	0,186	1	--
054280699	SCHELL rohový regulačný ventil COMFORT s filtrom 1/2"x3/8"	chróm, so sv. šróbením a závitom AGAG (náhrada obj.č. 049490699)	14,46	4021163164169	0,198	1	4.8
054290699	SCHELL rohový regulačný ventil COMFORT s filtrom 3/8"x3/8"	chróm, so sv. šróbením a závitom AGAG (náhrada obj.č. 050630699)	14,46	4021163164176	0,198	1	4.8
054310699	SCHELL rohový regulačný ventil COMFORT s filtrom	1/2" x 1/2", chróm (náhrada obj.č. 05 203 0699)	15,85	4021163164190	0,195	1	4.8
059000699	SCHELL šikmý ventil COMFORT	3/8"chróm skrátený	19,82	4021163107920	0,104	1	--
059010699	SCHELL šikmý ventil COMFORT	1/2"chróm skrátený	19,82	4021163107937	0,113	1	--
059030699	SCHELL šikmý ventil COMFORT	1/2"chróm s predĺžením a rozetou	27,32	4021163107951	0,152	1	--
059110699	SCHELL šikmý ventil COMFORT	1/2"chróm s vnútorným závitom skrátený	22,17	4021163108026	0,117	1	--
059130699	SCHELL šikmý ventil COMFORT	1/2"x15 chróm s upínacím krúžkom KIWA	23,35	4021163108033	0,142	1	--
059310699	SCHELL šikmý ventil COMFORT	3/8"x12 chróm s upínacím krúžkom KIWA	19,50	4021163108040	0,125	1	--
064000699	SCHELL priame šróbenie	3/8"vonkajší závit x3/8" vonkajší závit pr.:8mm chróm	3,43	4021163108101	0,040	20	4.10
064010699	SCHELL priame šróbenie	3/8"vonkajší závit x3/8" vonkajší závit pr.:10mm chróm	3,43	4021163108118	0,034	20	4.10
064020699	SCHELL priame šróbenie	1/2"vonkajší závit x1/2" vonkajší závit pr.:12mm chróm	6,32	4021163108125	0,071	20	4.10
064050699	SCHELL priame šróbenie	1/2"vonkajší závit x3/8" vonkajší závit pr.:10mm chróm	6,00	4021163108163	0,049	20	4.10
064080699	SCHELL priame šróbenie	3/8"vnútorný závitx3/8" vonkajší závit pr.:10mm chróm	5,36	4021163108200	0,046	20	4.10
064090699	SCHELL priame šróbenie	1/2"vnútorný závitx1/2"vonkajší závit pr.:12mm chróm	10,93	4021163108217	0,075	50	4.10
064120699	SCHELL priame šróbenie	1/2"vnútorný závitx3/8"vonkajší závit pr.:10mm chróm	6,75	4021163108248	0,050	20	4.10
064150699	SCHELL rohové šróbenie	3/8"vnútorný závitx3/8" d=10mm chróm	9,64	4021163108279	0,075	25	--
064160699	SCHELL rohové šróbenie	1/2"vnútorný závitx1/2"vonkajší závit pr.:12mm chróm	15,64	4021163108286	0,118	20	--
064190699	SCHELL rohové šróbenie	1/2"vnútorný závitx3/8"vonkajší závit pr.:10mm chróm	12,75	4021163108316	0,100	20	--
064220699	SCHELL rohové šróbenie	3/8"vnútorný závitx3/8"vonkajší závit pr.:10mm chróm	12,75	4021163108330	0,082	20	--
064260699	SCHELL rohové šróbenie	1/2"vnútorný závitx3/8"vonkajší závit pr.:10mm chróm	16,82	4021163108385	0,103	25	--
064340699	SCHELL rohové šróbenie 1/2"vonkajší z. x1/2" vonkajší závit	pr.:12mm s predĺžením a rozetou chróm	22,50	4021163108439	0,162	25	--
064350699	SCHELL rohové šróbenie 1/2"vonkajší z. x3/8" vonkajší závit	pr.:10mm s predĺžením a rozetou chróm	21,21	4021163108446	0,152	25	--
064360699	SCHELL priame dvojitě šróbenie	3/8"x3/8" pr.:8mm chróm	3,86	4021163108460	0,053	20	4.10
064370699	SCHELL priame dvojitě šróbenie	3/8"x3/8" pr.:10mm chróm	3,86	4021163108538	0,049	20	4.10
064380699	SCHELL priame dvojitě šróbenie	1/2"x1/2" pr.:12mm chróm	9,43	4021163108682	0,114	20	4.10
064410699	SCHELL priame dvojitě šróbenie	3/8"x10mm 3/8"x8mm chróm	6,96	4021163108736	0,054	25	4.10
064420699	SCHELL priame dvojitě šróbenie	1/2"x12mm 3/8"x10mm chróm	9,11	4021163108743	0,087	25	4.10
064450699	SCHELL rohové dvojitě šróbenie	3/8"x3/8" pr.:8mm chróm	10,07	4021163108767	0,087	25	--
064460699	SCHELL rohové dvojitě šróbenie	3/8"x3/8" pr.:10mm chróm	8,89	4021163108804	0,080	20	--
064470699	SCHELL rohové dvojitě šróbenie	1/2"x1/2" pr.:12mm chróm	18,53	4021163108910	0,133	20	--
064540699	SCHELL T-šróbenie	3/8" pr.:8mm chróm	9,64	4021163108965	0,091	25	--
064550699	SCHELL T-šróbenie	3/8" pr.:10mm chróm	7,71	4021163108996	0,086	20	--
064560699	SCHELL T-šróbenie	1/2" pr.:12mm chróm	21,21	4021163109115	0,178	25	--
064630699	SCHELL prípojovacie koleno na stenu	1/2" chróm s ASAG	10,39	4021163109177	0,101	1	3.6
064690699	SCHELL prípojovacie koleno na stenu pre sprchu	1/2" chróm so spätnou klapkou a tesnením ASAG	28,71	4021163147919	0,000	1	3.6
065110699	SCHELL šróbenie k vodomeru 3/4" vnútorný závit	chróm s 3/8" šróbením pripravené ku plombovaniu	12,32	4021163109375	0,084	25	--
065290699	SCHELL priame dvojitě šróbenie	3/8"x3/8"10mm chróm odolné proti odzinkovaniu	8,25	4021163109641	0,055	20	4.10
065520699	SCHELL obmedzovač prietoku pre rohové ventily	DN 10 3/8 x 3/8 prietok 9 l/min	12,10	4021163155105	0,001	1	4.9
065530699	SCHELL obmedzovač prietoku pre rohové ventily	DN 10 3/8 x 3/8 prietok 6 l/min	12,10	4021163155112	0,001	1	4.9
065540699	SCHELL obmedzovač prietoku pre rohové ventily	DN10 3/8 x 3/8 prietok 4 l/min.	12,10	4021163155129	0,001	1	4.9
065550699	SCHELL obmedzovač prietoku pre rohové ventily	DN15 1/2 x 1/2 prietok 9 l/min	12,75	4021163155136	0,001	1	--
065560699	SCHELL obmedzovač prietoku pre rohové ventily	DN15 1/2 x 1/2 prietok 6 l/min	12,75	4021163155143	0,001	1	--
065570699	SCHELL obmedzovač prietoku pre rohové ventily	DN15 1/2 x 1/2 prietok 4 l/min	12,75	4021163155150	0,001	1	--
065581299	SCHELL armatúra pre vyrovnávanie tlaku PBV	k umývadlovým armatúram	47,13	4021163100000	0,200	1	1.11
065590699	SCHELL prípojovací set PBV	k ventilu PBV a armatúre	43,92	4021163159967	0,200	1	--
084420699	SCHELL armatúra medenej trubky pr.:12mm 500mm	chróm s 1/2" prevlečnou maticou pre elektrický zásobník	41,24	4021163109757	0,158	2	--
084450699	SCHELL armatúra medenej trubky pr.:12mm 1000mm	chróm s 1/2" prevlečnou maticou pre elektrický zásobník	74,56	4021163109771	0,302	2	--
084480699	SCHELL armatúra medenej trubky pr.:16mm 500mm	chróm s 1/2" prevlečnou maticou pre elektrický zásobník	47,56	4021163109795	0,195	2	--
084640699	SCHELL prípojovací set k armatúre PETIT SC	medená trubka 10/300mm prevlečná matica 1/2"	6,53	4021163147339	0,076	1	--
084800699	SCHELL prípojovací set trubiék M 8x1	k pripojeniu armatúr 450mm	62,67	4021163148817	0,201	1	4.13
084810699	SCHELL prípojovací set trubiék	ku sprchovým panelom, d. 500 mm, chróm	36,21	4021163153385	0,550	1	--
084820699	SCHELL prípojovací set trubiék	ku sprchovým panelom, d. 1000 mm, chróm	45,53	4021163153378	0,900	1	--
094060699	SCHELL rohový ventil s termostatom	chróm	196,03	4021163143423	0,703	1	--
094100699	SCHELL sada termostatického ventilu s prepájovacím potrubím	chróm	147,83	4021163147346	0,900	1	--
096560699	SCHELL rohový ventil COMFORT 1/2"chróm	s 3/8" sanitárnym vrškom	39,10	4021163111026	0,223	1	--
096570699	SCHELL rohový ventil COMFORT 1/2"chróm	so šróbovacou rozetou s 1/2" vrškom	53,13	4021163111033	0,293	1	--
101000699	SCHELL rohový ventil k vodomeru COMFORT 1/2"chróm	s 3/4"prevlečnou maticou s prípravou na plombovanie	65,88	4021163111248	0,335	1	--
101020699	SCHELL prípojovacie koleno k vodomeru 1/2"	chróm s 3/4" prevlečnou maticou s prípravou na plombovanie, nastaviteľné	52,49	4021163111262	0,263	1	--
102000630	SCHELL flexi-hadička Clean-Fix-S	300mm 3/8"prevl.matka, 3/8"šróbenie 10mm chróm, voľne	7,50	4021163149463	0,094	1	--
102000699	SCHELL flexi-hadička Clean-Fix-S	300mm 3/8"prevl.matka, 3/8"šróbenie 10mm chróm	8,14	4021163149418	0,086	1	--
102010699	SCHELL flexi-hadička Clean-Fix-S	500mm 3/8"prevl.matka, 3/8" šróbenie 10mm chróm	10,18	4021163149425	0,104	1	--

cenník obsahuje odporúčané ceny bez DPH

Cenník produktov

obj.číslo	popis I	popis II	cena bez DPH €	EAN - kód	hmotnosť netto kg	balenie ks	strana v katalogu
102020699	SCHELL flexi-hadička Clean-Fix-S	1000mm 3/8"prevl.matka, 3/8" šróbenie 10mm chróm	16,82	4021163149432	0,140	1	--
102040630	SCHELL flexi-hadička Clean-Fix-S	300mm 3/8" šróbenie a nátrubok 10mm voľne	6,75	4021163149494	0,072	1	--
102040699	SCHELL flexi-hadička Clean-Fix-S	300mm 3/8" šróbenie a nátrubok 10mm chróm	7,28	4021163149449	0,071	1	--
102050699	SCHELL flexi-hadička Clean-Fix-S	400mm 3/8" šróbenie a nátrubok 10mm chróm	9,21	4021163149456	0,079	1	--
102060630	SCHELL flexi-hadička Clean-Fix-S	500mm 3/8" šróbenie a nátrubok 10mm voľne	8,68	4021163149500	0,089	1	--
102060699	SCHELL flexi-hadička Clean-Fix-S	500mm 3/8" šróbenie a nátrubok 10mm chróm	9,11	4021163149470	0,095	1	--
102070699	SCHELL flexi-hadička Clean-Fix-S	1000mm 3/8" šróbenie a nátrubok 10mm chróm	16,39	4021163149487	0,130	1	--
102100699	SCHELL flexi-hadička Clean-Fix-S	300mm 3/8" prevl.matka a nátrubok 10mm chróm	6,96	4021163149517	0,058	1	--
102110699	SCHELL flexi-hadička Clean-Fix-S	500mm 3/8" prevl.matka. a nátrubok 10mm chróm	8,89	4021163149944	0,074	1	--
102120699	SCHELL flexi-hadička Clean-Fix-S	1000mm 3/8" prevl.matka.a nátrubok 10mm chróm	16,39	4021163149524	0,120	1	--
102130699	SCHELL flexi-hadička Clean-Fix-S	300mm 1/2" prevl.matka. a nátrubok 10mm chróm	7,18	4021163149531	0,066	1	--
102140699	SCHELL flexi-hadička Clean-Fix-S	500mm 1/2" prevl.matka. a nátrubok 10mm chróm	9,21	4021163149548	0,085	1	--
102150699	SCHELL flexi-hadička Clean-Fix-S	300mm s 2 prevl.matkami 3/8" chróm	7,50	4021163149555	0,069	1	--
102160699	SCHELL flexi-hadička Clean-Fix-S	500mm s 2 prevl.matkami 3/8" chróm	9,43	4021163149562	0,088	1	--
102170699	SCHELL flexi-hadička Clean-Fix-S	1000mm s 2 prevl.matkami 3/8" chróm	19,07	4021163149579	0,128	1	--
102180630	SCHELL flexi-hadička Clean-Fix-S	200mm 3/8"prevl.matka a 3/8"koleno chr.voľne	8,46	4021163149586	0,070	1	--
102190630	SCHELL flexi-hadička Clean-Fix-S	300mm 3/8"prevl.matka a 3/8"koleno chr.voľne	8,89	4021163149593	0,078	1	--
102200699	SCHELL flexi-hadička Clean-Fix-S	300mm 3/8" prevl.matka a 1/2" prevl.matka chróm	7,50	4021163149609	0,079	1	--
102210699	SCHELL flexi-hadička Clean-Fix-S	500mm 3/8" prevl.matka a 1/2" prevl.matka chróm	9,86	4021163149616	0,095	1	--
102220699	SCHELL flexi-hadička Clean-Fix-S	1000mm 3/8" prevl.matka a 1/2" prevl.matka chróm	19,71	4021163149623	0,138	1	--
102230699	SCHELL flexi-hadička Clean-Fix-S	300mm s 2 prevl.matkami 1/2" chróm	7,71	4021163149630	0,089	1	--
102240699	SCHELL flexi-hadička Clean-Fix-S	500mm s 2 prevl.matkami 1/2" chróm	9,86	4021163149647	0,106	1	--
102250699	SCHELL flexi-hadička Clean-Fix-S	1000mm s 2 prevl.matkami 1/2" chróm	20,46	4021163149654	0,143	1	--
102260699	SCHELL flexi-hadička Clean-Fix-S	300mm 1/2" prevl.matka, 1/2" vonk. závit 10mm chróm	6,75	4021163149661	0,091	1	--
102270699	SCHELL flexi-hadička Clean-Fix-S	500mm 1/2" prevl.matka, 1/2" vonk. závit 10mm chróm	8,89	4021163149678	0,114	1	--
102280699	SCHELL flexi-hadička Clean-Fix-S	1000mm 1/2" prevl.matka, 1/2" vonk. závit 10mm chróm	18,10	4021163149685	0,160	1	--
102290699	SCHELL flexi-hadička Clean-Fix-S	300mm 3/8"šróbenie, 3/4"prevl.matka s prípr.na plombu	18,53	4021163149692	0,117	1	--
102490699	SCHELL flexi-hadička pripojovacia 3/8"	k podomietkovým nádržiam SCHELL	11,14	4021163153576	0,001	1	--
102500699	SCHELL flexi-hadička Clean-Fix-S	380mm 3/8"prevl.matka M8x1 so spätnou klapkou chróm	19,71	4021163160192	0,064	1	--
103000630	SCHELL flexi-hadička Clean-Flex-S otočná	300mm 3/8"prevl.matka 3/8" šróbenie 10mm voľne chr	8,68	4021163149746	0,083	1	--
103000699	SCHELL flexi-hadička Clean-Flex-S otočná	300mm 3/8"prevl.matka 3/8" šróbenie 10mm chróm	9,21	4021163149715	0,104	1	--
103010630	SCHELL flexi-hadička Clean-Flex-S otočná	500mm 3/8"prevl.matka 3/8" šróbenie 10mm voľne chr	10,39	4021163149753	0,106	1	--
103010699	SCHELL flexi-hadička Clean-Flex-S otočná	500mm 3/8"prevl.matka 3/8" šróbenie 10mm chróm	11,14	4021163149722	0,140	1	--
103040699	SCHELL flexi-hadička Clean-Flex-S otočná	300mm 3/8"prevl.matka 3/8" šróbenie 8mm chróm	12,10	4021163149920	0,103	1	--
103050699	SCHELL flexi-hadička Clean-Flex-S otočná	500mm 3/8"prevl.matka 3/8" šróbenie 8mm chróm	14,68	4021163149937	0,127	1	--
103060630	SCHELL flexi-hadička Clean-Flex-S otočná	300mm 3/8" šróbenie, nátrubok 10mm voľne	7,93	4021163149784	0,070	1	--
103060699	SCHELL flexi-hadička Clean-Flex-S otočná	300mm 3/8" šróbenie, nátrubok 10mm, chróm	8,46	4021163149760	0,088	1	--
103070630	SCHELL flexi-hadička Clean-Flex-S otočná	500mm 3/8" šróbenie, nátrubok 10mm, voľne	9,64	4021163149791	0,083	1	--
103070699	SCHELL flexi-hadička Clean-Flex-S otočná	500mm 3/8" šróbenie, nátrubok 10mm, chróm	10,39	4021163149777	0,111	1	--
103100699	SCHELL flexi-hadička Clean-Flex-S otočná	300mm 3/8" prevl.matka a nátrubok 10mm chróm	7,93	4021163149807	0,077	1	--
103110699	SCHELL flexi-hadička Clean-Flex-S otočná	500mm 3/8" prevl.matka a nátrubok 10mm chróm	9,64	4021163149814	0,101	1	--
103120699	SCHELL flexi-hadička Clean-Flex-S otočná	300mm 1/2" prevl.matka a nátrubok 10mm chróm	8,68	4021163149821	0,085	1	--
103130699	SCHELL flexi-hadička Clean-Flex-S otočná	500mm 1/2" prevl.matka a nátrubok 10mm chróm	10,39	4021163149838	0,110	1	--
103140699	SCHELL flexi-hadička Clean-Flex-S otočná	300mm s 2 prevl.matkami 3/8" chróm	8,68	4021163149845	0,088	1	--
103150699	SCHELL flexi-hadička Clean-Flex-S otočná	500mm s 2 prevl.matkami 3/8" chróm	10,18	4021163149852	0,112	1	--
103160699	SCHELL flexi-hadička Clean-Flex-S otočná	200mm 3/8" prevl.matka 3/8" koleno chróm	9,64	4021163149869	0,075	1	--
103170699	SCHELL flexi-hadička Clean-Flex-S otočná	300mm 3/8" prevl.matka 3/8" koleno chróm	10,07	4021163149876	0,090	1	--
103180699	SCHELL flexi-hadička Clean-Flex-S otočná	300mm 3/8" prevl.matka a 1/2" prevl.matka chróm	9,11	4021163149883	0,098	1	--
103190699	SCHELL flexi-hadička Clean-Flex-S otočná	500mm 3/8" prevl.matka a 1/2" prevl.matka chróm	11,03	4021163149890	0,122	1	--
103200699	SCHELL flexi-hadička Clean-Flex-S otočná	300mm s 2 prevl.matkami 1/2" chróm	9,21	4021163149906	0,106	1	--
103210699	SCHELL flexi-hadička Clean-Flex-S otočná	500mm s 2 prevl.matkami 1/2" chróm	11,03	4021163149913	0,131	1	--
103250699	SCHELL flexi-hadička Clean-Flex-S otočná	150mm 3/8"prevl.matica 3/8" šróbenie 10mm chróm	8,68	4021163154894	0,079	1	--
103260699	SCHELL flexi-hadička Clean-Flex-S otočná	150mm 3/8" šróbenie, nátrubok 10mm, chróm	7,71	4021163154887	0,061	1	--
103270699	SCHELL flexi-hadička Clean-Flex-S otočná	150mm 3/8" prevl.matica a nátrubok 10mm chróm	7,18	4021163154863	0,055	1	--
103280699	SCHELL flexi-hadička Clean-Flex-S otočná	150mm se 2 prevl.maticami 3/8" chróm	7,93	4021163154870	0,068	1	--
191140699	SCHELL podomietkový ventil s rukoväťou COMFORT	1/2" chróm	11,68	4021163163346	0,350	1	4.6
191150699	SCHELL podomietkový ventil s rukoväťou COMFORT	3/4" chróm	13,50	4021163163353	0,460	1	4.6
191160699	SCHELL podomietkový ventil s rukoväťou COMFORT	1" chróm	19,82	4021163163360	0,660	1	4.6
217000099	SCHELL elektronický modul CELIS E	vr.držiaku a skrutiiek	122,12	4021163161113	0,148	1	--
217010099	SCHELL elektronický modul PURIS/VENUS E na sieť	vyhotovenie od 09/15	149,97	4021163162189	0,056	1	--
217020099	SCHELL elektronický modul PURIS/VENUS E na batérie	vyhotovenie od 09/15	142,47	4021163162172	0,060	1	--
220160699	SCHELL vršok s otočnou páčkou	so spätnou klapkou 1/2" chróm	18,75	4021163113983	0,069	1	--
220170699	SCHELL vršok s otočnou páčkou	so spätnou klapkou 3/4" chróm	24,21	4021163113990	0,131	1	--
220190699	SCHELL vršok na nástrčný kľúč	1/2" chróm	18,00	4021163114003	0,074	1	--
221310699	SCHELL sanitárny vršok COMFORT	3/8"chróm s vrškom s tukovým púzdom so spätnou klapkou	21,32	4021163129922	0,063	1	3.5
221320699	SCHELL sanitárny vršok COMFORT	1/2"chróm s vrškom s tukovým púzdom so spätnou klapkou	21,53	4021163129939	0,088	1	3.5
221350699	SCHELL rukoväť SECUR s vrškom	uzamykateľná so spätnou klapkou 1/2" chróm	49,70	4021163133196	0,158	1	--
221380099	SCHELL sanitárny vršok s tukovým púzdom	so spätnou klapkou so západkovým púzdom 3/8"	12,10	4021163135619	0,046	1	--
221390099	SCHELL sanitárny vršok s tukovým púzdom	so spätnou klapkou so západkovým púzdom 1/2"	12,10	4021163135626	0,068	1	--
221450099	SCHELL vršok a vreteno komplet	pre POLAR	34,71	4021163138740	0,213	1	--
221460099	SCHELL vršok a vreteno komplet	pre POLAR - Set	40,06	4021163138764	0,315	1	--
221480099	SCHELL vršok ku splachovaciemu ventilu SCHELLOMAT		22,17	4021163142082	0,124	1	--
221650099	SCHELL keramický vršok 90 stupňov	DN 15, vonkajší závit 1/2"	22,60	4021163157918	0,068	1	--

cenník obsahuje odporúčané ceny bez DPH

Cenník produktov

obj.číslo	popis I	popis II	цена без DPH €	EAN - kód	hmotnosť netto kg	balenie ks	strana v katalogu
221680099	SHELL vršok na nástrčný kľúč	pre termickú dezinfekciu armatúr VITUS	26,24	4021163159998	0,107	1	--
222080099	SHELL špeciálny vršok	3/8"	15,00	4021163114485	0,047	1	--
222090699	SHELL špeciálny vršok s páčkou	3/8" chróm	30,85	4021163114492	0,061	1	--
222340099	SHELL uzatvárací diel	pre POLAR II / POLAR II Set	18,42	4021163158625	0,070	1	9.15
222350099	SHELL vršok a vreteno komplet (500 mm)	pre POLAR II Set	37,28	4021163158649	0,200	1	9.15
222360099	SHELL vršok a vreteno komplet (200 mm)	pre POLAR II	35,03	4021163158632	0,200	1	9.15
230140699	SHELL Infra-čelná doska COMPACT	chróm	96,73	4021163133370	0,252	1	--
230360699	SHELL páčka ku splachovaču Schellomat	splachovací ventil chróm	15,00	4021163140286	0,153	1	--
230420699	SHELL ovládacie tlačítko s perkom	pre tlakový splachovač WC SILENT ECO chróm	59,77	4021163143669	0,231	1	9.10
230430699	SHELL ovládacie tlačítko s perkom	pre tlakový splachovač WC SCHELLOMAT BASIC chróm	31,17	4021163143652	0,195	1	9.11
230460699	SHELL ovládacie tlačítko s perkom	pre tlakový splachovač WC EDITION chróm	48,53	4021163143584	0,118	1	--
230470699	SHELL ovládacie tlačítko s perkom	pre tlakový splachovač WC EDITION ECO	59,77	4021163143607	0,220	1	--
230490699	SHELL ovládacie tlačítko s perkom	pre splachovač pisoáru EDITION chróm	38,99	4021163143683	0,125	1	--
230500699	SHELL ovládacie tlačítko s perkom	pre splachovač pisoáru BASIC chróm	28,49	4021163143744	0,075	1	9.14
230510699	SHELL rozeta	pre tlakový splachovač pisoáru EDITION chróm	27,96	4021163143706	0,086	1	--
230520699	SHELL rozeta	pre tlakový splachovač WC EDITION/EDITION ECO chróm	35,46	4021163143638	0,129	1	--
230620699	SHELL designová krycia trubka na rohový ventil	dĺžka 70mm 3/8" chróm	23,14	4021163147766	0,001	1	4.4
230630699	SHELL designová krycia trubka na rohový ventil	dĺžka 180mm 3/8" chróm	26,99	4021163147773	0,001	1	4.4
230680699	SHELL páka LINUS D-EH-M	pre podomietkovú sprch. armatúru pákovú	48,95	4021163151589	0,179	1	--
230690699	SHELL páka LINUS W-EH-M	pre podomietkovú umýv. armatúru pákovú	45,85	4021163151565	0,173	1	--
230730699	SHELL ovládacie tlačítko na SCHELLOMAT	EDITION ECO - vyhotovenie od r.v. 2009	60,84	4021163150865	0,156	1	9.10
230740099	SHELL ovládacie tlačítko na nástennú armatúru PETIT SC	chróm	12,32	4021163150865	0,040	1	9.4
230770699	SHELL čelná doska k pisoárovému splachovaču	COMPACT II Infra, chróm	22,71	4021163152395	0,280	1	9.13
230771599	SHELL čelná doska k pisoárovému splachovaču	COMPACT II Infra, alpská biela	20,46	4021163152371	0,280	1	9.13
230792899	SHELL čelná doska k pisoárovému splachovaču	COMPACT II Infra, nerez	36,21	4021163152388	0,220	1	9.13
230802899	SHELL čelná doska k pisoárovému splachovaču	EDITION HF/LC, nerez	19,28	4021163151930	0,330	1	2.10
230820699	SHELL tlačítko termostatu	pre sprchové panely	32,67	4021163156881	0,175	1	--
230880699	SHELL ovládacia doska WC EDITION ECO	um. hmota, chróm, bez kartuše	38,46	4021163161144	0,369	1	--
230881599	SHELL ovládacia doska WC EDITION ECO	um. hmota, biela, bez kartuše	32,56	4021163161151	0,369	1	--
231030699	SHELL tlačítko termostatu VITUS	chróm	58,70	4021163159981	0,253	1	--
231040699	SHELL tlačítko VITUS	otváracia, chróm	33,74	4021163160000	0,093	1	--
231070699	SHELL tlačítko XERIS SC-M	vr. perka	18,10	4021163162387	0,001	1	--
231080699	SHELL tlačítko XERIS SC-V	vr. perka	18,10	4021163162370	0,180	1	--
233010099	SHELL západkové puzdro s podpornou objímkou	pre splachovací ventil SCHELLOMAT s kovovou rukoväťou	0,96	4021163142099	0,002	1	--
235020699	SHELL medená trubka 1/2" s pájkovanou vsuvkou	pr.:10mm 500mm chróm	11,03	4021163114768	0,105	20	--
235070699	SHELL medená trubka 1/2" s pájkovanou vsuvkou	pr.:10mm 1000mm chróm	22,17	4021163114805	0,184	20	--
235100699	SHELL medená trubka 1/2" s pájkovanou vsuvkou	pr.:12mm 500mm chróm	17,89	4021163114829	0,137	10	--
235150699	SHELL medená trubka 1/2" s pájkovanou vsuvkou	pr.:12mm 1000mm chróm	36,10	4021163114843	0,236	10	--
235180699	SHELL medená trubka 3/4" s pájkovanou vsuvkou	pr.:12mm 500mm chróm	18,32	4021163114874	0,142	10	--
237670699	SHELL šróbenie splachovacej trubky komplet	pre WC BASIC/SILENT ECO/EDITION/ECO chróm	28,49	4021163143645	0,148	1	9.10, 9.11
237680699	SHELL splachovacia trubka 18x200mm chróm	pre tlakový splachovač pisoáru EDITION/BASIC	12,75	4021163143720	0,074	1	9.14
237690699	SHELL splachovacia trubka Modell Benelux chróm	15x300mm pre splach. pisoáru EDITION/BASIC	19,28	4021163143737	0,139	1	9.14
247460699	SHELL výtokové ramienko LINUS/VITUS 110mm	pre W-SC-M, W-SC-V, W-EH-M	50,88	4021163151244	0,340	1	--
247470699	SHELL výtokové ramienko LINUS/VITUS 170mm	pre W-SC-M, W-SC-V, W-EH-M	72,84	4021163151251	0,530	1	--
247480699	SHELL výtokové ramienko LINUS/VITUS 230mm	pre W-SC-M, W-SC-V, W-EH-M	116,76	4021163151268	0,700	1	--
247650699	SHELL výtokové ramienko VITUS 110mm		103,26	4021163161359	0,340	1	--
247660699	SHELL výtokové ramienko VITUS 170mm		74,13	4021163161342	0,001	1	--
247670699	SHELL výtokové ramienko VITUS 230mm		119,44	4021163161335	0,001	1	--
247680699	SHELL výtokové koleno VITUS		45,31	4021163161328	0,274	1	--
248350099	SHELL šróbenie k hadici	mosadz so závitom M21x1,5mm	3,11	4021163115208	0,026	10	--
248370699	SHELL pripojovacie koleno	s rozetou s ASAG 1/2" chróm	22,71	4021163115222	0,146	1	--
252310699	SHELL ovládacia doska LINUS W-SC-V chróm	pre podomietkovú armatúru na jednu vodu	137,11	4021163158526	0,955	1	--
252312899	SHELL ovládacia doska LINUS W-SC-V Edelst.	pre podomietkovú armatúru na jednu vodu	111,40	4021163158519	0,952	1	--
252320699	SHELL ovládacia doska LINUS SC-M chróm	180x180 mm pre podomietkovú sprchu	128,54	4021163158502	0,001	1	9.6
252322899	SHELL ovládacia doska LINUS SC-M nerez	180x180 mm pre podomietkovú sprchu	107,12	4021163158496	0,001	1	9.6
252330699	SHELL ovládacia doska LINUS D-SC-T chróm	273x173 mm, pre podomietkovú sprchu	160,68	4021163158489	0,001	1	--
252332899	SHELL ovládacia doska LINUS D-SC-T Edelst.	273x173mm pre podomietkovú sprchu	139,26	4021163158472	0,001	1	--
252340699	SHELL ovládacia doska LINUS D-E-T chróm	273x173mm pre podomietkovú sprchu	264,59	4021163158465	0,001	1	--
252342899	SHELL ovládacia doska LINUS D-E-T nerez	273x173mm pre podomietkovú sprchu	235,66	4021163158458	0,001	1	--
252350699	SHELL ovládacia doska LINUS D-E-V, chróm	180x180mm pre podomietkovú sprchu	199,24	4021163158441	0,001	1	--
252352899	SHELL ovládacia doska LINUS D-E-V, nerez	180x180mm pre podomietkovú sprchu	173,53	4021163158434	0,014	1	--
256660699	SHELL set nástennej trubky VITUS	d. 1200 mm, chróm	112,48	4021163159332	0,500	1	--
256670699	SHELL výtokové kolienko DN15 VITUS	pr. 15x100x150mm, chróm	80,34	4021163159349	0,260	1	--
256680699	SHELL výtokové kolienko DN15 VITUS	pr. 15x100x500mm, chróm	91,59	4021163159356	0,710	1	--
258380699	SHELL ovládač teploty MODUS E	k el armatúre MODUS E zmiešavacia chróm	35,89	4021163155518	0,001	1	--
258830699	SHELL ovládacie tlačítko PETIT SC s ochranným krúžkom	chróm prevedenie od r. 2007	19,82	4021163159370	0,180	1	9.4
259440099	SHELL pripevňovací set PETIT SC	k upevneniu na umývadlo, výroba od r. 2006	8,89	4021163144680	0,021	1	--
259830699	SHELL ovládacia páka Modus EH		33,96	4021163156836	0,001	1	--
259840699	SHELL otočná páka Modus K		32,03	4021163156829	0,001	1	--
259880099	SHELL pripevňovací set	k umývadlovým armatúram	10,82	4021163156782	0,001	1	--
259890699	SHELL ovládacia páka VITUS EH	chróm	43,92	4021163160109	0,250	1	--
259900099	SHELL pripevňovací set Petit SC-M		10,82	4021163161908	0,001	1	--
259920099	SHELL pripevňovací set	pre nástenné umývadlové armatúry	12,00	4021163162776	0,077	1	--

cenník obsahuje odporúčané ceny bez DPH

Cenník produktov

obj. číslo	popis I	popis II	cena bez DPH €	EAN - kód	hmotnosť netto kg	balenie ks	strana v katalogu
260070699	SHELL výtokové šróbenie komplet	pre tlakový splachovač WC SCHELLOMAT chróm	31,60	4021163115451	0,065	1	9.12
260530699	SHELL šróbenie k vodomeru 3/4" vnútorný závit	3/8" výstup chróm s prípravou ku plombovaniu	9,21	4021163115567	0,075	25	--
260720699	SHELL servisný set	pre splachovací ventil SCHELLOMAT	20,25	4021163135145	0,048	1	--
265000699	SHELL sverné šróbenie komplet	3/8"x10mm chróm	1,50	4021163115673	0,015	20	4.11
265010699	SHELL špeciálne sverné šróbenie	3/8"x10mm chróm s vyrovnáním dĺžky	1,93	4021163115796	0,020	25	4.11
265020699	SHELL sverné šróbenie komplet	3/8"x8mm chróm	1,50	4021163115925	0,015	20	4.11
265060699	SHELL sverné šróbenie komplet	3/8"x12mm chróm	2,89	4021163115949	0,013	25	4.11
265070699	SHELL sverné šróbenie komplet	1/2"x8mm chróm	4,07	4021163115956	0,036	20	4.11
265090699	SHELL sverné šróbenie komplet	1/2"x10mm chróm	4,07	4021163115970	0,035	20	4.11
265110699	SHELL sverné šróbenie komplet	1/2"x12mm chróm	4,07	4021163116052	0,033	20	4.11
265130699	SHELL sverné šróbenie komplet	1/2"x14mm chróm	4,07	4021163116113	0,029	20	4.11
265150699	SHELL sverné šróbenie komplet	3/4"x15mm chróm	7,71	4021163116144	0,057	25	4.11
265160699	SHELL sverné šróbenie komplet	3/4"x16mm chróm	7,71	4021163116151	0,049	25	4.11
265180699	SHELL sverné šróbenie komplet	3/8"x8mm chróm s vyrovnáním dĺžky	2,36	4021163116182	0,020	50	4.11
266000099	SHELL sverné tesnenie	3/8"x8mm	0,43	4021163116397	0,001	10	--
266020099	SHELL sverné tesnenie	3/8"x10mm	0,43	4021163116410	0,001	50	--
266050099	SHELL sverné tesnenie	1/2"x8mm	0,43	4021163116434	0,002	50	--
266070099	SHELL sverné tesnenie	1/2"x10mm	0,43	4021163116441	0,001	50	--
266090099	SHELL sverné tesnenie	1/2"x12mm	0,43	4021163116458	0,001	50	--
266110099	SHELL sverné tesnenie	1/2"x14mm	0,43	4021163116465	0,001	50	--
266150099	SHELL sverné tesnenie	3/4"x15mm	0,75	4021163116496	0,002	50	--
266160099	SHELL sverné tesnenie	3/4"x16mm	0,75	4021163116502	0,002	50	--
266200099	SHELL upínací krúžok komplet	3/8"x10mm	0,43	4021163116540	0,001	50	4.11
266210099	SHELL upínací krúžok na vyrovnávanie dĺžky komplet	3/8"x10mm	0,54	4021163116557	0,002	50	4.11
266220099	SHELL upínací krúžok na vyrovnávanie dĺžky komplet	3/8"x8mm	0,75	4021163116564	0,003	50	4.11
270060699	SHELL T-kus	1/2"x10mm chróm so stlačovacím šróbením	24,85	4021163116588	0,098	25	--
270080699	SHELL nástenná podložka	1/2"x10mm chróm so stlačovacím šróbením	24,85	4021163116625	0,181	25	--
270090699	SHELL nástenná podložka	1/2"x12mm chróm so stlačovacím šróbením	24,85	4021163116656	0,180	25	--
270140699	SHELL dištančná vložka	3/4" chróm	15,64	4021163116670	0,244	25	--
270150699	SHELL T-kus s prevlečnou maticou	3/4" chróm	23,89	4021163116687	0,229	25	--
270280699	SHELL T-kus	3/8" chróm pre ventily na vedľajšie pripojenie, alebo drezové	8,89	4021163116694	0,066	25	--
270880699	SHELL T-kus	3/4" chróm pre ventily na vedľajšie pripojenie, alebo drezové	23,14	4021163116779	0,244	25	--
270950699	SHELL armatúra s filtrom	3/4" k pripojovacím ventilom pračky/myčky chróm	30,85	4021163153910	0,369	1	--
278200699	SHELL vonkajšia spojka so zvonkovou rozetou	pre tlakový splachovač pisoára	12,75	4021163132038	0,042	1	2.11, 9.14
278300699	SHELL set rozet VITUS	chróm	26,67	4021163160093	0,400	1	--
285030699	SHELL spätná klapka	1/2" chróm pre vaňové a sprchové armatúry	25,82	4021163123630	0,047	1	3.5
285040699	SHELL spätná klapka	3/4" chróm pre vaňové a sprchové armatúry	11,78	4021163123647	0,073	1	3.5
285050699	SHELL jednoduchá spätná klapka	3/8" chróm pre rohové ventily	38,99	4021163123821	0,156	1	--
285110699	SHELL predfilter so spätnou klapkou	pre vysokotlaké zmiešavacie armatúry chróm	17,35	4021163135244	0,048	1	9.1-9.3
285120699	SHELL predfilter so spätnou klapkou	pre nízky tlak-zmiešavacia, chróm	17,35	4021163135251	0,038	1	9.1
285180099	SHELL spätná klapka vkladacia	k pripojovacím flexi-hadiciam armatúr	12,00	4021163156928	0,001	1	--
286020699	SHELL privzdušnenie trubky	3/4" chróm	14,14	4021163116861	0,138	1	--
286050699	SHELL poistka umiestnenia hadice	3/4" chróm pre ventily na vedľajšie pripojenie	11,50	4021163116878	0,084	1	3.5
286120699	SHELL privzdušnenie trubky	1/2" chróm	15,43	4021163116885	0,117	1	--
286170699	SHELL jednoduché zabezpečenie armatúry	so spätnou klapkou a privzdušením 1/2" chróm	31,28	4021163123609	0,185	1	--
286180699	SHELL jednoduché zabezpečenie armatúry	so spätnou klapkou a privzdušením 3/4" chróm	33,96	4021163123616	0,241	1	--
286290699	SHELL privzdušnenie trubky typ C	chróm pre POLAR/POLAR SET	15,85	4021163138726	0,117	1	9.15
286320699	SHELL privzdušnenie trubky	pre POLAR / POLAR Set	13,07	4021163138757	0,014	1	9.15
289190699	SHELL perlátor ECO (6 l / min.)	k umývadlovým armatúram SCHELL	11,57	4021163154139	0,020	1	9.3, 9.4
289220699	SHELL perlátor ECO (5 l / min.)	k umývadlovým armatúram SCHELL	11,57	4021163160857	0,020	1	--
291890699	SHELL sprchový set VITUS	flexi-hadica d. 1500 mm, tyč d. 920 mm	84,30	4021163159363	0,889	1	--
291910699	SHELL ručná sprchová hlavica	k sprchovému setu VITUS, chróm	38,56	4021163160215	0,228	1	--
291920699	SHELL tlačítko termostatu Easy Grip	s predĺženou pákou	54,31	4021163160611	0,209	1	--
293000099	SHELL piest komplet	mosadz pre Schellomat tlakový splachovač WC 02 238 0699	11,78	4021163116991	0,064	1	9.12
293120099	SHELL piest komplet	pre SCHELLOMAT tlakový splachovač pisoára chróm	9,43	4021163117035	0,032	1	--
293170699	SHELL vnútorná spojka	pre SCHELLOMAT tlakový splachovač pisoára chróm	11,57	4021163117066	0,017	1	9.14
293630099	SHELL piest komplet	pre SCHELLOMAT tlakový splachovač WC	38,13	4021163117165	0,027	1	--
293640099	SHELL hlava uzáveru komplet	pre SCHELLOMAT tlakový splachovač WC	16,39	4021163117172	0,064	1	--
294070099	SHELL kartuša	pre VERONA podomietkový tlakový splachovač WC	81,20	4021163102284	0,35	1	--
294160099	SHELL kartuša	pre COMPACT/VERONA podomietkový tlakový splachovač pisoára	44,45	4021163102291	0,17	1	--
294200099	SHELL piest s ihlou na čistenie trysky	plast pre SCHELLOMAT tlakový splachovač WC 02 202 0699	11,57	4021163132298	0,02	1	9.12
294210699	SHELL páčka komplet so skrútkou	pre SCHELLOMAT tlakový splachovač WC	22,39	4021163132427	0,04	1	9.12
294790099	SHELL kartuša komplet	pre splach. WC EDITION ECO/SILENT ECO	23,03	4021163143614	0,173	1	9.10
294900099	SHELL kartuša komplet	pre tlakový splachovač WC EDITION / BASIC	20,14	4021163143591	0,173	1	9.11
294920099	SHELL kartuša komplet	pre tlakový splachovač pisoára SCHELLOMAT EDITION	32,78	4021163143935	0,081	1	--
294930099	SHELL kartuša komplet	pre tlakový splachovač pisoára SCHELLOMAT BASIC	14,25	4021163143690	0,055	1	9.14
295170699	SHELL ovládacie tlačítko LINUS SC-V	chróm pre podomietkovú sprchu na studenú vodu	36,64	4021163151213	0,218	1	9.5
295180099	SHELL adaptér k elektromagnetickému ventilu	pre podomietkové armatúry	17,57	4021163144055	0,090	1	--
295190099	SHELL spätná klapka DN10	pre podomietkové armatúry	8,25	4021163144062	0,003	1	--
295210099	SHELL krytka	pre podomietkové armatúry	3,43	4021163144079	0,022	1	--
295220699	SHELL ovládacie tlačítko LINUS	pre D-SC-T, D-E-T	45,10	4021163144086	0,239	1	9.8
295230699	SHELL ovládacie tlačítko LINUS D-SC-T	chróm pre podomietkovú sprchu, termostat	41,99	4021163151220	0,000	1	9.7
295240099	SHELL termostatická kartuša	pre D-SC-T, D-E-T	73,59	4021163144109	0,443	1	9.

cenník obsahuje odporúčané ceny bez DPH

Cenník produktov

obj.číslo	popis I	popis II	cená bez DPH €	EAN - kód	hmotnosť netto kg	balenie ks	strana v katalogu
295450699	SHELL ovládacie tlačítko LINUS SC-M	chróm pre podomietkovú sprchu zmiešavaciu	36,96	4021163150933	0,218	1	9.5
296130099	SHELL zmiešavacia kartuša LINUS D-EH-M	k podomietkovým sprch.pákovým armatúram	48,95	4021163151596	0,056	1	--
296180099	SHELL kartuša pre SCHELLOMAT EDITION	ECO pre splachovače od r.v. 2009	23,03	4021163150872	0,174	1	9.10
296230699	SHELL posuvná kryčka LINUS	k podomietkovým sprch., alebo umýv.pákovým armatúram	29,67	4021163151725	0,143	1	--
296250099	SHELL kartuša pre WC COMPACT II EDITION	ECO	43,17	4021163152340	0,180	1	9.9
296260099	SHELL kartuša pre WC COMPACT II EDITION		30,10	4021163152333	0,180	1	9.9
296280099	SHELL kartuša pre pisoár COMPACT II EDITION		23,99	4021163152357	0,180	1	9.13
296340099	SHELL kartuša pre pákovú armatúru VITUS		55,92	4021163160116	0,150	1	--
296370099	SHELL kartuša samozatváracia pre PURIS / PETIT / XERIS SC - M	zmiešavacia, prevedenie od r. 2010	48,20	4021163153965	0,200	1	9.3
296380099	SHELL kartuša samozatváracia pre PURIS / PETIT / XERIS SC	na studenú/predmiešanú vodu, prevedenie od r.2010	42,63	4021163153958	0,200	1	9.3, 9.4
296390099	SHELL kartuša samozatváracia pre LINUS D-SC-M	zmiešavacia, prevedenie od r. 2010	48,20	4021163153941	0,220	1	9.5
296400099	SHELL kartuša samozatváracia pre LINUS D-SC-V	na studenú/predmiešanú vodu, prevedenie od r.2010	42,63	4021163153934	0,220	1	9.5
296410099	SHELL kartuša samozatváracia pre LINUS D-SC-T	pre armatúru s termostatom, prevedenie od r.2010	48,20	4021163153972	0,210	1	9.7
296430099	SHELL WC kartuša EDITION ECO ND	na nízky tlak, s autom.čistením trysky piestu	52,81	4021163154177	0,227	1	--
296440099	SHELL WC kartuša EDITION ND	na nízky tlak, s autom.čistením trysky piestu	45,85	4021163154184	0,001	1	--
296480699	SHELL predžhovacia kartuša D-SC-M	25mm	149,97	4021163155044	0,577	1	--
296490699	SHELL predžhovacia kartuša D-SC-M	50mm	149,97	4021163155051	0,728	1	--
296510099	SHELL kartuša samozatváracia pre PETIT SC	typ II z DR-mosadze odolnej proti odzinkovaniu	69,63	4021163154450	0,217	1	--
296520099	SHELL kartuša samozatváracia pre LINUS WA-SC-M	zmiešavacia, prevedenie od r. 2010	58,17	4021163154467	0,230	1	--
296530099	SHELL kartuša samozatváracia pre LINUS WA-SC-V	na studenú/predmiešanú vodu, prevedenie od r.2010	55,49	4021163154474	0,230	1	--
296540699	SHELL predžhovacia kartuša W-SC-M	25mm	151,04	4021163155037	0,596	1	--
296550699	SHELL predžhovacia kartuša W-SC-M	50mm	152,11	4021163155020	0,729	1	--
296590099	SHELL zmiešavacia kartuša LINUS D-C-M		43,92	4021163159752	0,520	1	--
296600099	SHELL kartuša k nástennej armatúre PETIT	Model 2010	56,24	4021163156201	0,203	1	9.4
296640699	SHELL ovládacia páka komplet	ku splachovaciemu ventilu SCHELLOMAT vyhotovenie od 11/2011	21,96	4021163156393	0,001	1	9.12
296690699	SHELL šróbenie splachovacej trubky komplet	vyhotovenie od 11/2011	25,07	4021163156751	0,001	1	9.12
296760099	SHELL termostatická kartuša VITUS		80,88	4021163160123	0,400	1	--
296770099	SHELL spúšťačia kartuša 90° VITUS		36,96	4021163160017	0,200	1	--
296780699	SHELL ovládacie tlačítko VITUS SC-T	chróm	34,71	4021163160024	0,250	1	--
296790099	SHELL samozatváracia kartuša	VITUS SC-T	54,31	4021163160031	0,400	1	--
296800699	SHELL ovládacie tlačítko VITUS SC-M	chróm	35,89	4021163160048	0,250	1	--
296810099	SHELL samozatváracia kartuša VITUS SC-M	vr. obmedzovača horúcej vody	56,24	4021163160079	0,450	1	--
296820699	SHELL ovládacia páčka Linus D-C-M	pre LINUS D-C-M / BASIC D-C-M, chróm	60,52	4021163160642	0,300	1	--
296840099	SHELL samozatváracia kartuša VITUS SC-T	pre nástenné umývadlové armatúry	56,77	4021163161380	0,253	1	--
296850099	SHELL samozatváracia kartuša VITUS SC-M	pre nástenné umývadlové armatúry	59,45	4021163161373	0,253	1	--
296860099	SHELL nemocničná ovládacia páka VITUS AH-M	pre nástenné umývadlové armatúry	70,91	4021163161397	0,001	1	--
296870099	SHELL zmiešavacia kartuša VITUS AH-M	pre nástenné umývadlové armatúry	59,45	4021163161403	0,001	1	--
296880699	SHELL nemocničná ovládacia páka k termostatu VITUS AH-T	pre nástenné umývadlové armatúry	70,70	4021163161410	0,001	1	--
442020699	SHELL T-kus	1/2" chróm	18,85	4021163117363	0,113	25	--
444020699	SHELL vidlica	1/2" chróm	14,25	4021163117417	0,098	25	--
479960699	SHELL rukoväť COMFORT	pre 3/4" ventily s vrškom (POLAR, COMFORT), chróm	5,36	4021163129953	0,010	1	9.15
480060699	SHELL sanitárna rukoväť SECUR uzamykateľná	1/2" chróm so západkovým puzdrom	43,38	4021163132731	0,091	5	3.5, 9.15
480550699	SHELL ovládacie tlačítko k samozatváraciej armatúre panelu	LINUS DP-SC-T	26,03	4021163159394	0,093	1	--
480690699	SHELL ovládacie tlačítko k samozatváraciej armatúre panelu	LINUS DP-SC-M	26,99	4021163159400	0,105	1	--
487000699	SHELL medená trubka hladká	pr.:8mm 300mm chróm	6,21	4021163118018	0,043	30	--
487020699	SHELL medená trubka hladká	pr.:8mm 500mm chróm	12,53	4021163118056	0,072	30	--
487070699	SHELL medená trubka hladká	pr.:8mm 1000mm chróm	22,92	4021163118100	0,159	30	--
487080699	SHELL medená trubka hladká	pr.:10mm 300mm chróm	3,11	4021163118117	0,061	20	4.13
487100699	SHELL medená trubka hladká	pr.:10mm 500mm chróm	6,00	4021163118131	0,092	20	4.13
487150699	SHELL medená trubka hladká	pr.:10mm 1000mm chróm	18,10	4021163118179	0,196	20	4.13
487400699	SHELL medená trubka v spirále	pr.:8mm 5000mm chróm	68,99	4021163118254	0,943	1	4.13
487410699	SHELL medená trubka v spirále	pr.:10mm 5000mm chróm	70,16	4021163118292	1,140	1	4.13
487420699	SHELL medená trubka v spirále	pr.:12mm 5000mm chróm	86,34	4021163118315	1,410	1	4.13
497000699	SHELL medená trubka 3/8" s obrubou	pr.:10mm 300mm chróm	5,03	4021163118575	0,054	20	4.13
497020699	SHELL medená trubka 3/8" s obrubou	pr.:10mm 500mm chróm	8,25	4021163118605	0,099	20	4.13
497070699	SHELL medená trubka 3/8" s obrubou	pr.:10mm 1000mm chróm	17,35	4021163118643	0,180	20	4.13
497080699	SHELL medená trubka 1/2" s obrubou	pr.:10mm 300mm chróm	5,03	4021163118667	0,057	20	--
497100699	SHELL medená trubka 1/2" s obrubou	pr.:10mm 500mm chróm	8,25	4021163118681	0,091	20	--
497150699	SHELL medená trubka 1/2" s obrubou	pr.:10mm 1000mm chróm	17,35	4021163118728	0,186	20	--
497160699	SHELL medená trubka 1/2" s obrubou	pr.:12mm 300mm chróm	9,21	4021163118735	0,084	10	--
497180699	SHELL medená trubka 1/2" s obrubou	pr.:12mm 500mm chróm	15,85	4021163118766	0,135	10	--
497230699	SHELL medená trubka 1/2" s obrubou	pr.:12mm 1000mm chróm	33,53	4021163118803	0,233	10	--
497260699	SHELL medená trubka 1/2" s obrubou	pr.:14mm 500mm chróm	17,14	4021163118834	0,162	10	--
497310699	SHELL medená trubka 1/2" s obrubou	pr.:14mm 1000mm chróm	36,96	4021163118872	0,270	10	--
497340699	SHELL medená trubka 1/2" s obrubou	pr.:16mm 500mm chróm	19,71	4021163118896	0,158	10	--
497390699	SHELL medená trubka 1/2" s obrubou	pr.:16mm 1000mm chróm	42,85	4021163118919	0,329	10	--
497610699	SHELL medená trubka 1/2" s obrubou	pr.:15mm 1000mm chróm	39,85	4021163118988	0,296	10	--
500000699	SHELL medená trubka 3/8" s obrubou 1/2" s obrubou	pr.:10mm 300mm chróm	5,03	4021163119077	0,062	20	--
500010699	SHELL medená trubka 3/8" s obrubou 1/2" s obrubou	pr.:10mm 400mm chróm	6,53	4021163119268	0,082	20	--
500020699	SHELL medená trubka 3/8" s obrubou 1/2" s obrubou	pr.:10mm 500mm chróm	8,25	4021163119305	0,091	20	--
500030699	SHELL medená trubka 3/8" s obrubou 1/2" s obrubou	pr.:10mm 600mm chróm	9,86	4021163119473	0,120	20	--
500040699	SHELL medená trubka 3/8" s obrubou 1/2" s obrubou	pr.:10mm 700mm chróm	11,14	4021163119503	0,139	20	--
500050699	SHELL medená trubka 3/8" s obrubou 1/2" s obrubou	pr.:10mm 800mm chróm	13,71	4021163119626	0,161	20	--

cenník obsahuje odporúčané ceny bez DPH

Cenník produktov

obj.číslo	popis I	popis II	cena bez DPH €	EAN - kód	hmotnosť netto kg	balenie ks	strana v katalogu
500070699	SHELL medená trubka 3/8" s obrubou 1/2" s obrubou	pr.:10mm 1000mm chróm	17,35	4021163119664	0,188	20	--
502230699	SHELL splachovacia trubka zahnutá	pr.:18mm 300mm chróm	43,17	4021163119923	0,117	1	2.11
502910699	SHELL splachovacia trubka lomená	pr.:18mm 300mm chróm	48,20	4021163144956	0,113	1	--
507220699	SHELL splachovacia trubka	pr.:18mm 300mm chróm	23,67	4021163120080	0,111	1	2.11
507440699	SHELL splachovacia trubka	pr.:15mm 500mm chróm	34,28	4021163131482	0,208	1	2.11
507450699	SHELL splachovacia trubka	pr.:15mm 300mm chróm	23,57	4021163132199	0,130	1	2.11
510100099	SHELL predlžovací kábel pre senzorové armatúry	CELIS, VENUS, SCHELLTRONIC, vyhotovenie od 05/2015	33,10	4021163161250	0,040	1	--
510130099	SHELL náhradný set pre senzorové armatúry PURIS a VENUS	na batérie	29,57	4021163162912	0,010	1	--
510140099	SHELL prípojovací kábel pre termickú dezinfekciu	dĺžka 5 m	55,60	4021163162684	0,128	1	--
510150099	SHELL prípojovací kábel pre termickú dezinfekciu	dĺžka 10 m	86,23	4021163162677	0,282	1	--
616620699	SHELL predĺženie PETIT SC	60mm pre výtokové ramienko chróm	34,71	4021163152210	0,000	1	--
618220699	SHELL krytka POLAR	pre nezámrzné ventily, chróm	7,50	4021163147360	0,048	1	--
624010699	SHELL štandardná posuvná rozeta	3/8" pr.:55mm chróm	2,68	4021163120790	0,016	1	4.12
624020699	SHELL štandardná posuvná rozeta	1/2" pr.:55mm chróm	2,68	4021163120813	0,074	1	4.12
624700699	SHELL posuvná rozeta	1/2" pr.:65mm nerez	3,43	4021163120943	0,008	1	4.12
625060699	SHELL rozeta	pre tlakový splachovač WC BASIC/SILENT ECO chróm	5,78	4021163143676	0,027	1	9.10, 9.11
625070699	SHELL rozeta	pre splach. pisoáru BASIC chróm	5,78	4021163143768	0,011	1	9.14
625210699	SHELL skrutkovacia rozeta pre POLAR-set	3/4" chróm	11,78	4021163149104	0,183	1	9.15
628050099	SHELL sietko		2,36	4021163144116	0,005	1	--
660830099	SHELL O-krúžok k plášťu splachovača	pre SCHELLTRONIC SCHELLMATIC	1,18	4021163132281	0,001	1	--
661900099	SHELL set o-krúžkov ku sprchovej hlavici COMFORT		2,68	4021163159950	0,006	1	--
699420399	SHELL krytka pre nezámrzný ventil	POLAR II, matný chróm	7,93	4021163154542	0,020	1	9.15
699450399	SHELL rozeta pre nezámrzný ventil	POLAR II Set, matný chróm	11,78	4021163154535	0,140	1	9.15
699460399	SHELL krytka pre nezámrzný ventil	POLAR II Set, matný chróm	7,93	4021163159066	0,020	1	9.15
699560699	SHELL tlačítko piezo 12 V	pre sprchové armatúry	100,69	4021163157468	0,064	1	--
699670699	SHELL krytka VITUS	chróm	32,03	4021163160062	0,086	1	--
699680699	SHELL krytka VITUS	chróm	41,99	4021163160055	0,230	1	--
699820399	SHELL krytka pre nezámrzný ventil	POLAR II Set i POLAR II, matný chróm	7,93	4021163159066	0,020	1	--
715060099	SHELL upevňovacia skrutka CELIS E		1,71	4021163151206	0,005	1	9.2
728470099	SHELL upevňovacia skrutka	pre plášť splachovača Schelltronic/Schellmatic	1,71	4021163128567	0,003	1	--
728720099	SHELL upevňovacia skrutka	pre ovládaci rukoväť pre PURIS Line	1,39	4021163137880	0,001	1	--
728830699	SHELL krytka s preduzáverom	pre splachovač WC EDITION / ECO chróm	3,32	4021163143621	0,001	1	--
733020099	SHELL kónus	3/8"x8mm mosadz	0,43	4021163122299	0,002	50	--
733090099	SHELL kónus	1/2"x10mm mosadz	0,96	4021163122343	0,008	50	--
747040699	SHELL prevlečná matica	3/8"x8mm chróm bez tesnenia	1,39	4021163122718	0,011	25	--
747060699	SHELL prevlečná matica	3/8"x10mm chróm bez tesnenia	1,39	4021163122749	0,011	25	--
747100699	SHELL prevlečná matica	1/2"x8mm chróm bez tesnenia	2,36	4021163122831	0,018	25	--
747120699	SHELL prevlečná matica	1/2"x10mm chróm bez tesnenia	2,14	4021163122855	0,018	25	--
747140699	SHELL prevlečná matica	1/2"x12mm chróm bez tesnenia	2,36	4021163122947	0,017	25	--
747160699	SHELL prevlečná matica	1/2"x14mm chróm bez tesnenia	2,36	4021163122985	0,015	25	--
747180699	SHELL prevlečná matica	1/2"x16mm chróm bez tesnenia	2,36	4021163123029	0,015	25	--
747210699	SHELL prevlečná matica	3/4"x16mm chróm bez tesnenia	4,82	4021163123067	0,034	25	--
747220699	SHELL prevlečná matica	3/4"x18mm chróm bez tesnenia	4,82	4021163123081	0,031	25	--
756210699	SHELL šróbenie splachovacej trubky	pre tlakový splachovač pisoáru EDITION chróm	18,53	4021163143713	0,145	1	--
756220699	SHELL šróbenie splachovacej trubky	pre tlakový splachovač pisoáru BASIC chróm	18,53	4021163143775	0,070	1	9.14
760630699	SHELL rozeta otvoru na umývadlo PETIT	pre armatúru PETIT SC chróm	13,07	4021163148268	0,080	1	--
765942899	SHELL univerzálna ovládacia doska	prestavovací set k INFRA/COMPACT	79,05	4021163147896	0,754	1	--
771010099	SHELL vnútorná spojka ku WC	pr.:55mm	3,21	4021163123210	0,060	1	2.4
774000099	SHELL zdvihacia objímka	pre SCHELLOMAT tlakový splachovač WC	7,50	4021163123227	0,005	1	9.12
774120699	SHELL krytka priestoru na batériu pre MODUS E	s tesnením	20,78	4021163155525	0,001	1	--
775390099	SHELL splachovacia trubka ku podmietskému splachovaču WC VERONA	28x1x805mm	19,28	4021163138252	0,100	1	--
776100099	SHELL senzorové okienko NANOSAN	pre PURIS/VENUS	35,89	4021163148442	0,010	1	--
776230099	SHELL senzorové okienko NANOSAN	pre CELIS E	34,71	4021163151190	0,010	1	9.2
776460099	SHELL krycí krúžok PETIT SC		4,07	4021163159431	0,007	1	--
776620099	SHELL tesnenie pre armatúru MODUS EH / K	s gumovým tesnením	7,50	4021163156812	0,001	1	--
782036899	SHELL montážny kľúč	galvanicky pozinkovaný pre montáž rohových ventilov	3,11	4021163123272	0,102	1	4.12
782070099	SHELL štvorhranný kľúč 12 mm	čierny	3,11	4021163123296	0,039	1	--
782170399	SHELL nástrčný kľúč 5 mm	matný chróm	0,75	4021163123364	0,006	1	--
782180399	SHELL nástrčný kľúč 6 mm	mat chróm pre výtokový ventil, pr. SW6	3,32	4021163123371	0,012	1	3.1
782300399	SHELL nástrčný kľúč	chróm pre POLAR/POLAR SET	3,11	4021163139624	0,034	1	9.15
782410099	SHELL nástrčný kľúč VITUS	pre termickú dezinfekciu	10,60	4021163161366	0,001	1	--
955980099	SHELL USB-Stick eSHELL	software	18,10	4021163159523	0,050	1	--

cenník obsahuje odporúčané ceny bez DPH

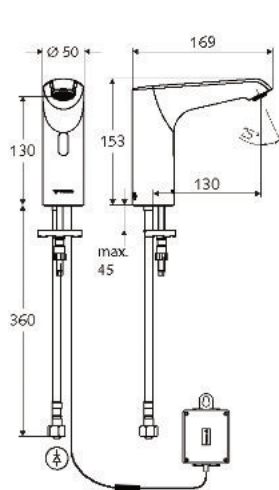

PG Sanitárne armatúry

1

10	Elektronické umývadlové armatúry	1.1 – 1.4
10	Samozatváracie umývadlové armatúry	1.5, 1.6
12	Nástenné umývadlové armatúry	1.7
14	Nástenné sprchové armatúry	1.8
13	Podomietkové sprchové armatúry – elektronické	1.9, 1.10
13	Podomietkové sprchové armatúry – samozatváracie	1.11 – 1.14
41	Príslušenstvo k armatúram a rohovým ventilom	1.15



SHELL samozatváracia sprchová armatúra VITUS VD-SC-M / u



SHELL senzorová umývadlová armatúra XERIS E HD-K mid.
(na studenú/predmiešanú vodu) na batériu, vhodná k pripojeniu na eSchell (SWS/SSC)

ZLOŽENIE:

- armatúra s infra-senzorom
- programovateľný E-modul
- pripojovací kábel (dĺžka 220 mm) so zástrčkou, trieda IP 65
- axiálny elektromagnetický ventil 6 V
- externá priehradka na batériu
- pripojovacia flexi-hadička Clean-Fix S G 3/8
- vnútorný závit x 400 mm so spätnou klapkou (ZK EN 1717:EB) a predfiltrom
- perlátor
- upevňovací materiál pre montáž na umývadlo

Oblasť použitia / technické údaje:

- prietok max. 5 l/min nezávislý na tlaku vody
- prevádzkový tlak 1 - 5 bar
- teplota horúcej vody max. 70 °C (krátkodob)
- nastaviteľná pomocou reflexu ruky
- dosah senzoru dlhý / stredný / krátky
- program hygienického preplachu (doby toku 30 s, 24 h po poslednom použití / každých 24 h)
- doba toku pri preplachu termickej dezinfekcie (300 s) / 120 s
- prerušenie funkcie pri čistení umývadla/armatúry 60 s
- možnosti nastavenia pomocou softwaru eSCHELL

Materiál: Telo z mosadze, vodná trať z plastu
Hmotnosť: 1,8 kg/ks

Trieda hlučnosti: I

Doporučené príslušenstvo:

- Rohový ventil s normálnym filtrom obj.č. 04 949 0699

Označení energetickej úspornosti WELL A-Public

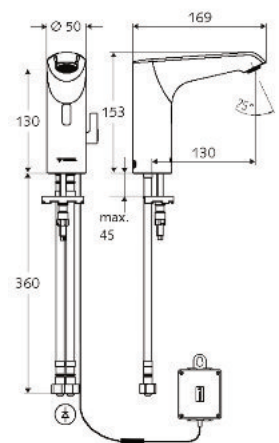

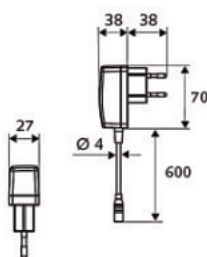
Rovnaké ako obj. č. 01 294 06 99, ale napájanie na sieť 230 V / 50 Hz so zástrčkovým zdrojom

Ako obj. č. 01 294 06 99, ale veľkosť small

Ako obj. č. 01 208 06 99, ale veľkosť small

Ako obj. č. 01 294 06 99, ale veľkosť large

Ako obj. č. 01 208 06 99, ale veľkosť large



SHELL senzorová umývadlová armatúra XERIS E HD-M mid.
(vysokotlaká zmiešaná voda) na batériu 6 V

ZLOŽENIE:

- armatúra s infra-senzorom
- programovateľný E-modul
- pripojovací kábel (dĺžka 220 mm) so zástrčkou, trieda IP 65
- axiálny elektromagnetický ventil 6 V
- externá priehradka na batériu
- 2 pripojovacie flexi hadice Clean-Fix S G 3/8
- vnútorný závit x 400 mm so spätnou klapkou (ZK EN 1717:EB) a predfiltrom
- perlátor
- upevňovací materiál pre montáž na umývadlo

Oblasť použitia / technické údaje:

- prietok max. 5 l/min nezávislý na tlaku vody
- prevádzkový tlak 1 - 5 bar
- teplota horúcej vody max. 70 °C (krátkodob)
- nastaviteľná pomocou reflexu ruky
- dosah senzoru dlhý / stredný / krátky
- program hygienického preplachu (doby toku 30 s, 24 h po poslednom použití / každých 24 h)
- doba toku pri preplachu termickej dezinfekcie (300 s) / 120 s
- prerušenie funkcie pri čistení umývadla/armatúry 60 s
- možnosti nastavenia pomocou softwaru eSCHELL

Materiál: Telo z mosadze, vodná trať z plastu
Hmotnosť: 1,8 kg/ks

Trieda hlučnosti: I

Doporučené príslušenstvo:

- Rohový ventil s normálnym filtrom obj.č. 04 949 0699

Označení energetickej úspornosti WELL B-Public

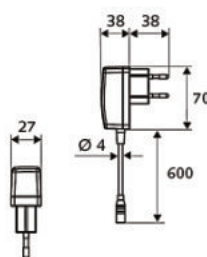
Rovnaké ako obj. č. 01 297 06 99, ale napájanie na sieť 230 V / 50 Hz so zástrčkovým zdrojom

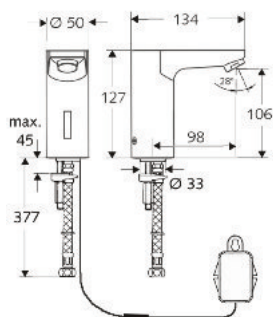
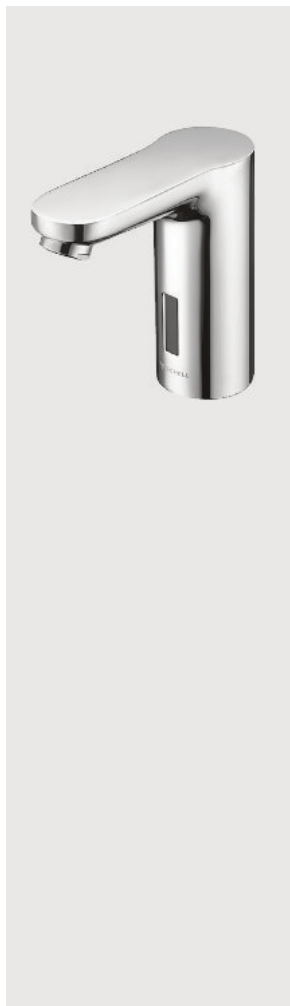
Ako obj. č. 01 297 06 99, ale veľkosť small

Ako obj. č. 01 254 06 99, ale veľkosť small

Ako obj. č. 01 297 06 99, ale veľkosť large

Ako obj. č. 01 254 06 99, ale veľkosť large



**SCHELL CELIS E**

Elektronická umývadlová armatúra typ HD-K
na studenú, na batériu 6V

Kompaktná armatúra s infračerveným senzorom
Na studenú, alebo predmiešanú vodu.
Jednotvorová armatúra v celokovovom
vyhotovení odolnom proti vandalizmu.

Zloženie:

- elektronický modul s ukazovateľom stavu batérie a 4. voliteľnými programami vr. programu preplachu usadenej vody (prietok 20 s, po 24 hod.)
- kartušový magnetický ventil 6 V
- externá priehradka 4 x 1,5 V alkalická batéria
- spojovací kábel so zástrčkou triedy IP 65
- 1 pripojovacia flexihadica Clean-Fix 5 G 3/8" (vnútorný závit) x 380 mm so spätnou klapkou a predfiltrom
- perlátor
- upevňovací materiál

Oblasť použitia / technické údaje:

- prietok: 5 l/min (nezávisí na tlaku v rozvode vody)
- hydraulický tlak 0,5 až 5 bar

Materiál:

- telo armatúry z mosadze odolnej proti odzinkovaniu

Trieda hlučnosti: I

Skús. značka: P-IX 19116/IZ

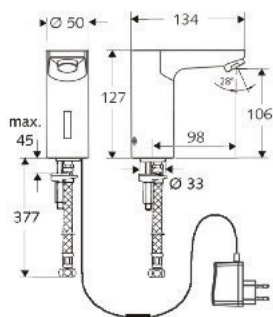
Doporučené príslušenstvo:

- rohový ventil s filtrom obj.č. 04 949 0699

Označenie energetickej úspornosti
WELL A-Public

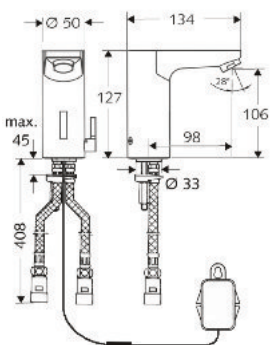

Rovnaké ako obj. č. 01 230 06 99, ale napájanie na sieť 230 V / 50 Hz so zástrčkovým zdrojom

označenie tovaru	bal.	rozмеры	objednávkové číslo	povrch	€ bez DPH
SCHELL CELIS E Elektronická umývadlová armatúra typ HD-K na studenú, na batériu 6V	1		01 230 06 99	chróm	250,66
Kompaktná armatúra s infračerveným senzorom Na studenú, alebo predmiešanú vodu. Jednotvorová armatúra v celokovovom vyhotovení odolnom proti vandalizmu.					
Zloženie:					
- elektronický modul s ukazovateľom stavu batérie a 4. voliteľnými programami vr. programu preplachu usadenej vody (prietok 20 s, po 24 hod.)					
- kartušový magnetický ventil 6 V					
- externá priehradka 4 x 1,5 V alkalická batéria					
- spojovací kábel so zástrčkou triedy IP 65					
- 1 pripojovacia flexihadica Clean-Fix 5 G 3/8" (vnútorný závit) x 380 mm so spätnou klapkou a predfiltrom					
- perlátor					
- upevňovací materiál					
Oblasť použitia / technické údaje:					
- prietok: 5 l/min (nezávisí na tlaku v rozvode vody)					
- hydraulický tlak 0,5 až 5 bar					
Materiál:					
- telo armatúry z mosadze odolnej proti odzinkovaniu					
Trieda hlučnosti: I					
Skús. značka: P-IX 19116/IZ					
Doporučené príslušenstvo:					
- rohový ventil s filtrom obj.č. 04 949 0699					
Označenie energetickej úspornosti WELL A-Public					



Rovnaké ako obj. č. 01 231 06 99, ale napájanie na sieť 230 V / 50 Hz so zástrčkovým zdrojom

1			01 231 06 99	chróm	250,66
1			01 244 06 99	chróm	250,66

**SCHELL CELIS E**

Elektronická umývadlová armatúra typ HD-M
(vysokotlaká zmiešaná voda) na batériu 6 V

Kompaktná armatúra s infračerveným senzorom
Zmiešavacia s regulátorom teploty.
Jednotvorová armatúra v celokovovom
vyhotovení odolnom proti vandalizmu.

Zloženie:

- elektronický modul s ukazovateľom stavu batérie a 4. voliteľnými programami vr. programu preplachu usadenej vody (prietok 20 s, po 24 hod.)
- kartušový magnetický ventil 6 V
- externá priehradka s 4 x 1,5 V alkalická batéria
- spojovací kábel so zástrčkou triedy IP 65
- 2 pripojovacie flexi hadice Clean-Fix 5 G 3/8" (vnútorný závit) x 380 mm so spätnou klapkou a predfiltrom
- perlátor
- upevňovací materiál

Oblasť použitia / technické údaje:

- prietok: 5 l/min (nezávisí na tlaku v rozvode vody)
- hydraulický tlak 0,5 až 5 bar
- teplota vody max. 70 °C (krátkodobé použitie)

Materiál:

- telo armatúry z mosadze odolnej proti odzinkovaniu

Trieda hlučnosti: I

Skús. značka: P-IX 19116/IZ

Doporučené príslušenstvo:

- rohový ventil s filtrom obj.č. 04 949 0699
- rohový ventil s termostatom obj.č. 09 406 0699

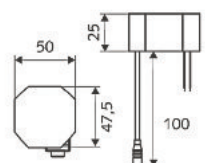
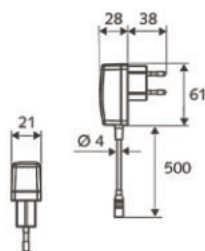
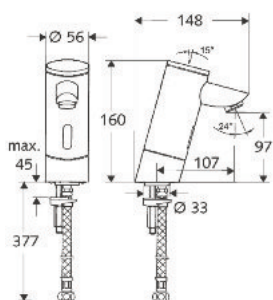
Označenie energetickej úspornosti
WELL B-Public

Rovnaké ako obj. č. 01 229 06 99, ale napájanie na sieť 230 V / 50 Hz so zástrčkovým zdrojom

1			01 229 06 99	chróm	270,48
1			01 232 06 99	chróm	270,48
1			01 245 06 99	chróm	270,48



DESIGN PLUS
Sanitär Heizung Klima



označenie tovaru

bal. rozmery

objednávkové číslo

povrch

€ bez DPH

SHELL PURIS**Elektronická umývadlová armatúra typ HDK** na studenú, alebo predmiešanú vodu.

Na sieti nezávislá jednocitrová armatúra v celokovovom vyhotovení odolnom proti vandalizmu.

Armatúra v modulárnom vyhotovení s jednoduchou montážou a servisom,

Zloženie:

- elektronický modul s ukazovateľom stavu batérie a 5 voliteľnými programami
- kartušový magnetický ventil
- 4 x 1,5 V alkalickú batériu
- 1 pripojovaciu flexi hadičku R 3/8" x 380 mm so spätnou klapkou a predfiltrom
- perlátor
- upevňovací materiál

Oblasť použitia:

- prietok: 5 l/min
- hydraulický tlak 0,5 až 5 barov
- trieda hlučnosti I

Označenie energetickej úspornosti WELL A-Public

označenie tovaru	bal. rozmery	objednávkové číslo	povrch	€ bez DPH
	1	01 200 06 99	chróm	289,22

Rovnaké ako obj. č. 01 200 06 99, ale napájanie na sieť 230 V / 50 Hz so zástrčkovým zdrojom

	1	01 212 06 99	chróm	289,22
--	---	--------------	-------	--------

Rovnaké ako obj. č. 01 212 06 99, ale s podmietským zdrojom 230 V / 50 Hz

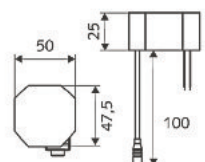
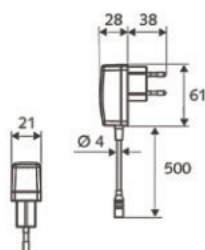
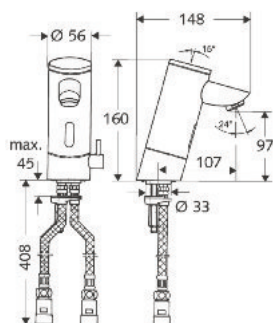
	1	01 213 06 99	chróm	289,22
--	---	--------------	-------	--------

Doporučené príslušenstvo:

- Rohový ventil s normálnym filtrom 04 949 06 99
- Predlžovací kábel 1,5 m 01 550 00 99



DESIGN PLUS
Sanitär Heizung Klima

**SHELL PURIS****Elektronická umývadlová armatúra typ HDM** (vysokotlaká zmiešaná voda) s regulátorom teploty.

Na sieti nezávislá jednocitrová armatúra v celokovovom vyhotovení odolnom proti vandalizmu.

Armatúra v modulárnom prevedení s jednoduchou montážou a servisom, obsahuje:

- elektronický modul s ukazovateľom stavu batérie a 5 voliteľnými programami
- kartušový magnetický ventil
- 4 x 1,5 V alkalickú batériu
- 2 pripojovacie flexi hadičky R 3/8" x 380 mm so spätnou klapkou a predfiltrom
- perlátor
- upevňovací materiál

Oblasť použitia:

- prietok: 5 l/min
- hydraulický tlak 0,5 až 5 barov
- trieda hlučnosti I
- teplota teplej vody max. 70 °C (krátkodobé použitie)

Označenie energetickej úspornosti WELL B-Public

	1	01 201 06 99	chróm	309,58
--	---	--------------	-------	--------

Rovnaké ako obj. č. 01 201 06 99, ale napájanie na sieť 230 V / 50 Hz so zástrčkovým zdrojom

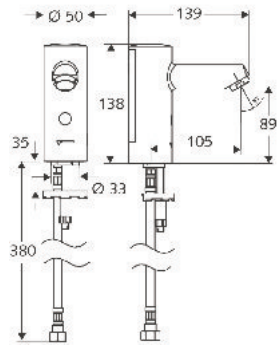
	1	01 214 06 99	chróm	309,58
--	---	--------------	-------	--------

Rovnaké ako obj. č. 01 214 06 99, ale s podmietským zdrojom 230 V / 50 Hz

	1	01 215 06 99	chróm	309,58
--	---	--------------	-------	--------

Doporučené príslušenstvo:

- Rohový ventil s normálnym filtrom 04 949 06 99
- Predlžovací kábel 1,5 m 01 550 00 99



SHELL elektronická umývadlová armatúra MODUS E HD-K (vysokotlaká studená voda) prevádzka na batériu 9V

Kompaktná armatúra s infračerveným senzorom
Jednotvorová armatúra, telo armatúry vo vyhotovení antivandal

Súčasť dodávky:

- elektronický modul s ukazovateľom stavu batérie a programom hygienického preplachu i nastavenia dosahu senzora
- kartušový magnetický ventil 6V · 9 V
- alkalická batéria
- 1 prípojná flexhadicka Clean-fix 5 G 3/8 x 380 mm s predfiltrom
- perlátor
- upevňovací materiál pre montáž na umývadlo

Oblasť použitia/technické dáta:
- prietok 5 l / min nezávisle na tlaku
- hydraulický tlak 0,5-5 barov

Materiál:

Telo z mosadze odolnej proti odzinkovaniu, priehradka na batériu z plastu
Trieda hlučnosti: I
Hmotnosť: 1,59 kg

Doporučené príslušenstvo:

- perlátor zabezpečený proti krádeži UNIVERSAL 02 121 06 99

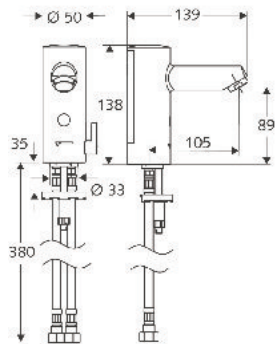
označenie tovaru	bal.	rozмеры	objednávkové číslo	povrch	€ bez DPH
SHELL elektronická umývadlová armatúra MODUS E HD-K (vysokotlaká studená voda) prevádzka na batériu 9V	1		01 275 06 99	chróm	199,24

SHELL elektronická umývadlová armatúra MODUS E HD-K (vysokotlaká studená voda) sieťová prevádzka 230 V

Súčasť dodávky:

- elektronický modul s programom hygienického preplachu a programom nastavenia dosahu senzora
- kartušový magnetický ventil 12V
- sieťový zdroj 100 - 240 V, 50 - 60 Hz / 12 V
- 1 prípojná flexhadicka Clean-fix 5 G 3/8 x 380 mm s predfiltrom
- perlátor
- upevňovací materiál pre montáž na umývadlo

SHELL elektronická umývadlová armatúra MODUS E HD-K (vysokotlaká studená voda) sieťová prevádzka 230 V	1		01 273 06 99	chróm	205,67
--	---	--	--------------	-------	--------



SHELL elektronická umývadlová armatúra MODUS E HD-M (zmiešavacia) prevádzka na batériu 9V

Kompaktná armatúra s infračerveným senzorom
Jednotvorová armatúra, telo armatúry vo vyhotovení antivandal

Súčasť dodávky:

- elektronický modul s ukazovateľom stavu batérie a programom hygienického preplachu i nastavenia dosahu senzora
- kartušový magnetický ventil 6V
- 9 V alkalická batéria
- 2x prípojná flexhadicka Clean-fix 5 G 3/8 x 380 mm s predfiltrom
- perlátor
- upevňovací materiál pre montáž na umývadlo

Oblasť použitia/technické dáta:
- prietok 5 l / min nezávisle na tlaku
- hydraulický tlak 0,5-5 barov

Materiál:

Telo z mosadze odolnej proti odzinkovaniu, priehradka na batériu z plastu
Trieda hlučnosti: I
Hmotnosť: 1,59 kg

Doporučené príslušenstvo:

- perlátor zabezpečený proti krádeži UNIVERSAL 02 121 06 99

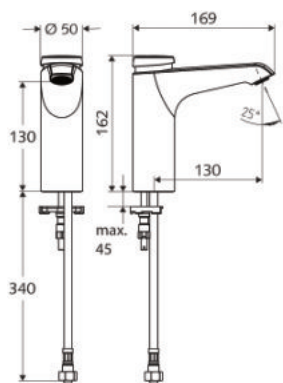

SHELL elektronická umývadlová armatúra MODUS E HD-M (zmiešavacia) prevádzka na batériu 9V	1		01 276 06 99	chróm	211,03
---	---	--	--------------	-------	--------

SHELL elektronická umývadlová armatúra MODUS E HD-M (zmiešavacia) sieťová prevádzka 230 V

Súčasť dodávky:

- elektronický modul s programom hygienického preplachu a programom nastavenia dosahu senzora
- kartušový magnetický ventil 12V
- sieťový zdroj 100 - 240 V, 50 - 60 Hz / 12 V
- 2x prípojná flexhadicka Clean-fix 5 G 3/8 x 380 mm s predfiltrom
- perlátor
- upevňovací materiál pre montáž na umývadlo

SHELL elektronická umývadlová armatúra MODUS E HD-M (zmiešavacia) sieťová prevádzka 230 V	1		01 274 06 99	chróm	230,31
---	---	--	--------------	-------	--------



SCHELL samozatváracia umývadlová armatúra XERIS SC HD-K mid.
na vysoký tlak, na studenú, alebo predmiešanú vodu

Designová umývadlová stojanková armatúra v robustnom antivandalyhotevení s umelohmotnou kartušou ručné spúšťanie, jednoduché nastavenie doby toku

Súčasť dodávky:

- samozatváracia kartuša SC II
- pripojovacia flexi-hadička Clean-Fix S G 3/8 vnútorný závit x 380 mm s integrovanou spätnou klapkou (ZK, EN 1717: EB) s predfiltrom
- upevňovacie príslušenstvo pre montáž na jednootvorové umývadlo

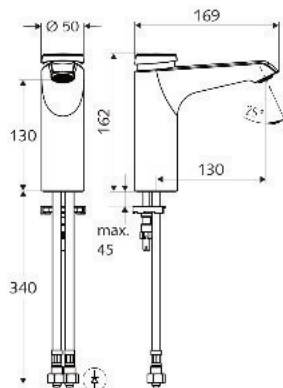

Oblasť použitia/technické dáta:

- prietok: 5 l/min nezávislý na tlaku vody
- tlak: 1 - 5 bar
- doba toku 2 - 15 s nastaviteľná (prednastavené 7 s)

materiál: telo z hygienicky nezávadnej mosadze

Hotnosť: 2 kg/ks

označenie tovaru	bal.	rozмеры	objednávkové číslo	povrch	€ bez DPH
	1		02 159 06 99	chróm	155,32



SCHELL samozatváracia umývadlová armatúra XERIS SC HD-M mid.
na vysoký tlak, zmiešavacia s reguláciou teploty

Designová umývadlová stojanková armatúra v robustnom antivandalyhotevení s umelohmotnou kartušou ručné spúšťanie, jednoduché nastavenie doby toku

Súčasť dodávky:

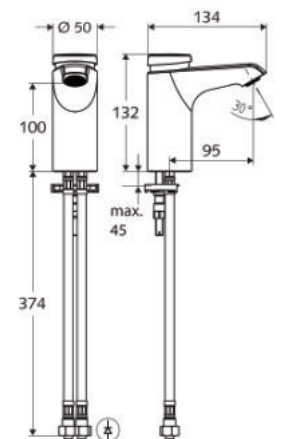
- samozatváracia kartuša SC II
- 2 pripojovacie flexi hadičky Clean-Fix S G 3/8 vnútorný závit x 380 mm s integrovanou spätnou klapkou (ZK, EN 1717: EB) a s predfiltrom
- upevňovacie príslušenstvo pre montáž na jednootvorové umývadlo

Oblasť použitia/technické dáta:

- prietok: 5 l/min nezávislý na tlaku vody
- tlak: 1 - 5 bar
- doba toku 2 - 15 s nastaviteľná (prednastavené 7 s)
- max. teplota horúcej vody 70 °C (krátkodobo)

materiál: telo z hygienicky nezávadné mosazi
Hmotnosť: 2 kg/ks

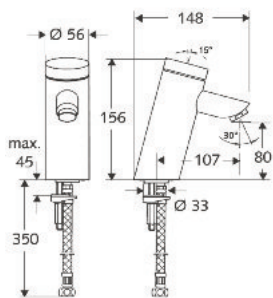
	1		02 158 06 99	chróm	144,61
--	---	--	--------------	-------	--------



SCHELL samozatváracia umývadlová armatúra XERIS SC HD-M small
na vysoký tlak, zmiešavacia s reguláciou teploty

	1		02 157 06 99	chróm	166,04
--	---	--	--------------	-------	--------

	1		02 156 06 99	chróm	155,32
--	---	--	--------------	-------	--------



SCHELL PURIS SC
Samozatváracia umývadlová armatúra
typ SC-K

Pre studenú, alebo predmiešanú vodu. Manuálne spúšťanie, jednoduché nastavenie doby toku.

Zloženie:

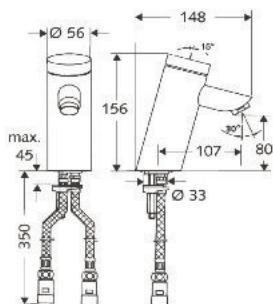
- umelohmotná kartuša s obmedzením horúcej vody
- hydraulický tlak: 1-5 barov
- doba toku nastaviteľná na 3-15 sek. (prednastavené 7 sek.)
- prietok 5 l/min
- trieda prietoku A
- 1 pripojovacia flexi hadička R 3/8" x 380 mm
- upevňovací materiál pre jednootvorovú montáž

Materiál:

Telo z mosadze DIN EN

Označenie energetickej úspornosti
WELL B-Public

označenie tovaru	bal.	rozмеры	objednávkové číslo	povrch	€ bez DPH
SCHELL PURIS SC Samozatváracia umývadlová armatúra typ SC-K	1		02 110 06 99	chróm	137,11



SCHELL PURIS SC
Samozatváracia umývadlová armatúra
typ SC-M

Pre zmiešanú vodu s reguláciou teploty. Manuálne spúšťanie, jednoduché nastavenie doby toku.

Zloženie:

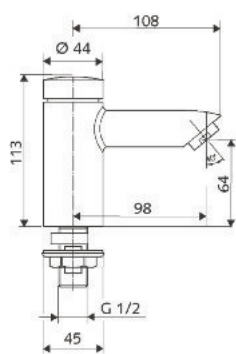

- umelohmotná kartuša s obmedzením horúcej vody
- hydraulický tlak: 1-5 barov
- doba toku nastaviteľná na 3-15 sek. (prednastavené 7 sek.)
- prietok 5 l/min
- trieda prietoku A
- 2 pripojovacie flexi hadičky R 3/8" x 380 mm
- upevňovací materiál pre jednootvorovú montáž
- 2 spätné klapky s predfiltrom

Materiál:

Telo z mosadze DIN EN

Označenie energetickej úspornosti
WELL B-Public

SCHELL PURIS SC Samozatváracia umývadlová armatúra typ SC-M	1		02 125 06 99	chróm	159,61
---	---	--	--------------	-------	--------



SCHELL PETIT SC
Samozatváracia stojanková armatúra

Pre studenú, alebo predmiešanú vodu. Robustná jednootvorová armatúra v celokovovom prevedení odolnom proti vandalizmu.

Manuálne spúšťanie a automatické zatváranie.

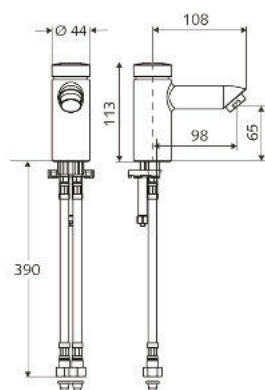

Zloženie:

- upevňovací materiál pre jednootvorovú montáž
- hydraulický tlak: 1-5 barov
- nastaviteľná doba toku (prednastavené 7 s)
- prietok 5 l/min
- trieda prietoku A

Materiál:

Telo z mosadze DIN EN

SCHELL PETIT SC Samozatváracia stojanková armatúra	1		02 122 06 99	chróm	67,49
--	---	--	--------------	-------	-------



SCHELL PETIT SC
Samozatváracia umývadlová armatúra
typ SC-M

Pre zmiešanú vodu s reguláciou teploty. Manuálne spúšťanie, jednoduché nastavenie doby toku.

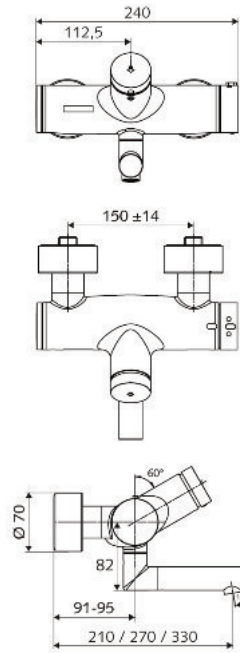

Zloženie:

- umelohmotná kartuša s obmedzením horúcej vody
- hydraulický tlak: 1-5 barov
- doba toku nastaviteľná na 3-15 sek. (prednastavené 7 sek.)
- prietok 5 l/min
- trieda prietoku A
- 2 pripojovacie flexi hadičky R 3/8" x 380 mm so spätnou klapkou
- upevňovací materiál pre jednootvorovú montáž
- 2 predfiltre

Materiál:

Telo z mosadze DIN EN

SCHELL PETIT SC Samozatváracia umývadlová armatúra typ SC-M	1		02 151 06 99	chróm	113,55
---	---	--	--------------	-------	--------



označenie tovaru	bal.	rozmary	objednávkové číslo	povrch	€ bez DPH
SCHELL VITUS VW-SC-T samozatváracia nástenná umývadlová armatúra s termostatom	1		01 620 06 99	chróm	514,18

s otočným ramienkom s aretáciou
ramienko dĺžky 210 mm k osi perlátora

Súčasť dodávky:

- SCHELL samozatváracia kartuša SC-V
- termostatická kartuša dľa EN 1111 s nastaviteľným obmedzením teploty vody 38 °C a poistkou pri výpadku studenej vody
- obmedzovač maximálnej teploty horúcej vody (ochrana proti opareniu)
- 2 spätné klapky (ZK, EN1717: EB)
- napojenie na nástenky S-prípojmi s rozetou (s nastavením hĺbky)
- perlátor s prietokom max. 5 l/min. nezávislým na tlaku vody

Oblasť použitia/technické dáta:

- trieda prietoku: A
- prevádzkový tlak: 1 - 5 bar
- doba toku: nastaviteľná 2 - 15 s (prednastavené cca 7 s pri tlaku 3 bar a teplote 35 °C)
- teplota horúcej vody max. 70 °C (krátkodobo)

Materiál:

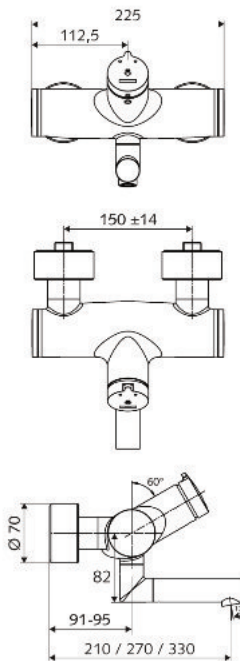

- Telo z mosadze nezávadnej pri styku s pitnou vodou

- Hmotnosť: 4,67 kg/ks
- rozmery: DN 15 G 1/2 vonkajší závit

WELL A-Public

Ako obj. č. 01 620 06 99, ale s ramienkom dĺžky 270 mm	1		01 630 06 99	chróm	674,86
---	----------	--	---------------------	-------	--------

Ako obj. č. 01 620 06 99, ale s ramienkom dĺžky 330 mm	1		01 640 06 99	chróm	686,64
---	----------	--	---------------------	-------	--------



SCHELL VITUS VW-SC-M samozatváracia zmiešavacia nástenná umývadlová armatúra	1		01 621 06 99	chróm	433,84
---	----------	--	---------------------	-------	--------

s otočným ramienkom s aretáciou
ramienko dĺžky 210 mm k osi perlátora

Súčasť dodávky:

- SCHELL samozatváracia kartuša SC-M s obmedzovačom horúcej vody
- 2 spätné klapky (ZK, EN1717: EB)
- napojenie na nástenky S-prípojmi s rozetou (s nastavením hĺbky)
- perlátor s prietokom max. 5 l/min. nezávislým na tlaku vody

Oblasť použitia/technické dáta:

- trieda prietoku: A
- prevádzkový tlak: 1 - 5 bar
- doba toku: nastaviteľná 2 - 15 s (prednastavené cca 7 s pri tlaku 3 bar a teplote 35 °C)
- teplota horúcej vody max. 70 °C (krátkodobo)

Materiál:

Telo armatúry z mosadze nezávadnej pri styku s pitnou vodou

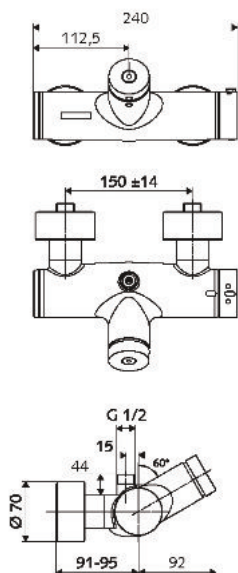

- Hmotnosť: 4,52 kg/ks
- rozmery: DN 15 G 1/2 vonkajší závit

WELL A-Public

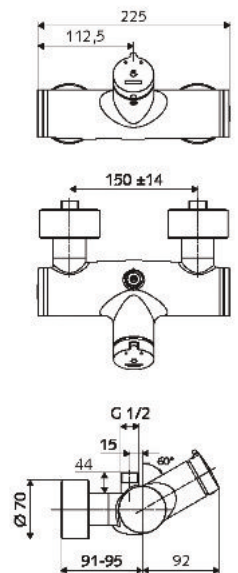

Ako obj. č. 01 621 06 99, ale s ramienkom dĺžky 270 mm	1		01 631 06 99	chróm	583,80
---	----------	--	---------------------	-------	--------

Ako obj. č. 01 621 06 99, ale s ramienkom dĺžky 330 mm	1		01 641 06 99	chróm	594,52
---	----------	--	---------------------	-------	--------

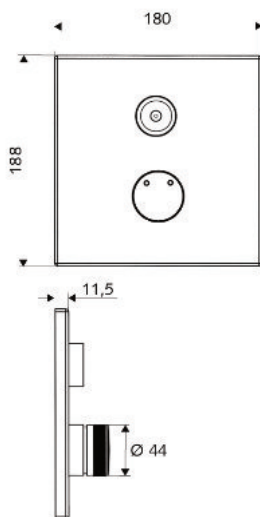

Všetky varianty a prevedenia armatúr VITUS na www.schell.eu



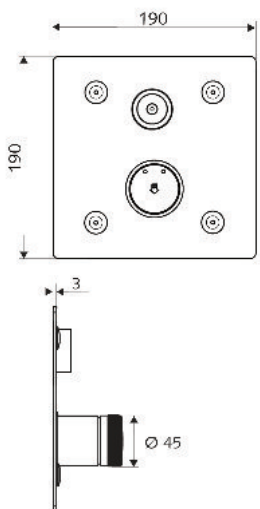

označenie tovaru	bal.	rozмеры	objednávkové číslo	povrch	€ bez DPH
SCHELL VITUS VD-SC-T / o samozatváracia nástenná sprcha s termostatom, vývod nahor	1		01 600 06 99	chróm	439,19
Súčasť dodávky:					
<ul style="list-style-type: none"> • SCHELL samozatváracia zmešovacia kartuša SC-V • termostatická kartuša podľa EN 1111 s nastavitelným obmedzením teploty na 38 °C a poistkou pri výpadku studenej vody • s obmedzovačom maximálnej teploty vody (ochrana pred oparením) • 2 spätné klapky (ZK, DIN EN 1717: EB) • napojenie na nástenky S-ripojeniami s rozetou (s nastavením hĺbky) 					
Oblasť použitia/technické údaje:					
<ul style="list-style-type: none"> • trieda prietoku: A • doba toku: 5 - 30 s nastavitelná (prednastavené ca. 25 - 30 s pri tlaku 3 bary a teplote 35 °C) • teplota horúcej vody max. 70 °C (krátkodobu) 					
Materiál:					
Telo armatúry z mosadze nezávadnej pri styku s pitnou vodou					
Skúšobná značka: PA-IX 28574/IB, Belgaqua					
trieda hlučnosti: I					
Hmotnosť: 4.04 kg/ks					
rozмеры: vstup DN 15 G 1/2 vonkajší závit, výstup DN 15 G 1/2 vonkajší závit					
Ako obj. č. 01 600 06 99, ale s vývodom dole					
1			01 610 06 99	chróm	439,19




SCHELL VITUS VD-SC-M / o samozatváracia zmešavacia nástenná sprcha, vývod nahor	1		01 601 06 99	chróm	363,14
Súčasť dodávky:					
<ul style="list-style-type: none"> • SCHELL samozatváracia kartuša SC-M s obmedzovačom horúcej vody • 2 spätné klapky (ZK, DIN EN 1717: EB) • napojenie na nástenky S-ripojmi s rozetou (s nastavením hĺbky) 					
Oblasť použitia/technické údaje:					
<ul style="list-style-type: none"> • trieda prietoku: A • doba toku: nastavitelná 5 - 30 s (prednastavené cca 25 - 30 s pri tlaku 3 bary a teplote 35 °C) • teplota horúcej vody max. 70 °C (krátkodobu) 					
Materiál:					
Telo armatúry z mosadze nezávadnej pri styku s pitnou vodou					
Skúšobná značka: Belgaqua					
Hmotnosť: 3.72 kg/ks					
rozмеры: vstup DN 15 G 1/2 vonkajší závit, výstup DN 15 G 1/2 vonkajší závit					
Ako obj. č. 01 601 06 99, ale s vývodom dole					
1			01 611 06 99	chróm	363,14
Všetky varianty a prevedenia armatúr VITUS na www.schell.eu					



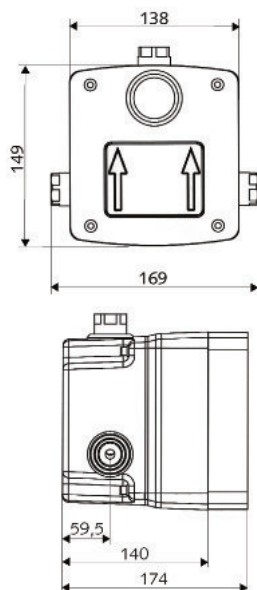
označenie tovaru	bal.	rozmary	objednávkové číslo	povrch	€ bez DPH
SHELL LINUS Podomietková sprcha D-C-M CVD elektronické tlačidlo zap./vyp./zmiešavacie, hygienický preplach Elektronická sprchová armatúra - predmontovaný set k podomietkovému Masterboxu WBD-E-M ZLOŽENIE: <ul style="list-style-type: none"> • predný panel 188 mm x 180 mm x 11,5 mm • montážny rám s integrovaným el. modulom • vodotesná elektronika CVD - touch IP65 s ukazovateľom stavu batérie • ovládacie tlačidlo pre zmiešavanie Oblasť použitia/technické údaje: <ul style="list-style-type: none"> • nastavenie doby toku: 10 - 360 s v 10. programových stupňoch (prednastavené 20 s) • nastaviteľný program hygienického preplachu (doba toku 20 s / 24 h) • ďalšie nastavenie doby toku, hygienických preplachov a ich intervalov je možné pomocou eSchell software • napájanie buď pomocou batérie, alebo zdroja Schell CVD - touch Materiál: Predný panel z pochrómovanej nehrdzavejúcej ocele, ovládanie z pochrómovanej mosadze	1		01 919 06 99	chróm	491,68
Rovnaké ako 01 919 06 99, ale s čelným panelom z nerezovej ocele.	1		01 919 28 99	nerez	450,98



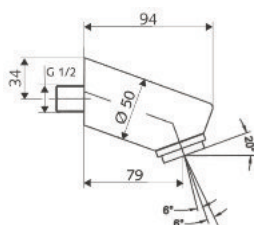
SHELL LINUS BASIC Podomietková sprcha D-C-M CVD elektronické tlačidlo zap./vyp./zmiešavacie, hygienický preplach Elektronická sprchová armatúra - predmontovaný set k podomietkovému Masterboxu WBD-E-M ZLOŽENIE: <ul style="list-style-type: none"> • predný panel 190 mm x 190 mm x 3 mm • montážny rám s integrovaným el. modulom • vodotesná elektronika CVD - touch IP65 s ukazovateľom stavu batérie • ovládacie tlačidlo pre zmiešavanie Oblasť použitia/technické údaje: <ul style="list-style-type: none"> • nastavenie doby toku: 10 - 360 s v 10. programových stupňoch (prednastavené 20 s) • nastaviteľný program hygienického preplachu (doba toku 20 s / 24 h) • ďalšie nastavenie doby toku, hygienických preplachov a ich intervalov je možné pomocou eSchell software • napájanie buď pomocou batérie, alebo zdroja Schell CVD - touch Materiál: Predný panel z nehrdzavejúcej ocele, ovládanie z pochrómovanej mosadze	1		01 920 28 99	chróm	276,00
---	---	--	--------------	-------	--------



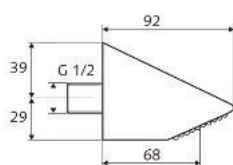

BELGAQUA



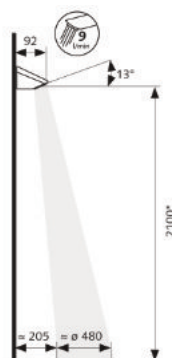

označenie tovaru	bal.	rozmery	objednávkové číslo	povrch	€ bez DPH
SCHELL WBD-E-M Podomietkový set Masterbox Elektronický zmiešavací	1		01 904 00 99		236,60
<p>Podomietková armatúra pre kombináciu s predmontovaným setom pre sprchy, predmontovaná armatúra zabudovaná v boxe.</p> <p>Podomietkový box z umelej hmoty s utesnenými otvormi pre armatúru a pre káble, s možnosťou upevnenia na predný rám, vr. priloženého upevňovacieho materiálu a krytky na omietku.</p> <p>ZLOŽENIE:</p> <ul style="list-style-type: none"> • elektromagnetický ventil 6 V • zmiešavacia kartuša • preduzáver • 2x predfilter • spätné klapky • preplachovacie zátky • upevňovací materiál a omietková krytka <p>Oblasť použitia/technické údaje:</p> <ul style="list-style-type: none"> • prietok: ≤15,0 l/min pri tlaku v potrubí 3 bary • hydraulický tlak: 1,5 - 5,0 barov • rozsah teploty: 5 - 45 °C (70 °C, krátkodobu) • rozmery: 149 mm x 138 mm x 140 mm • hĺbka zabudovania: 100 - 124 mm, pripojenie G 1/2 vnútorný závit <p>Materiál: Vodná trať z mosadze odolnej proti odzinkovaniu</p> <p>Test Mark: Belgaqua</p> <p>Trieda hlučnosti: I</p> <p>Nutné príslušenstvo: vid' www.schell.eu</p>					



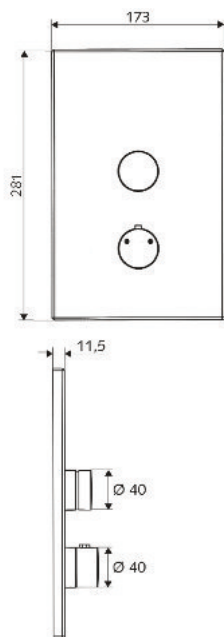
SCHELL sprchová hlavica s obmedzovačom aerosolu	1		01 814 06 99	chróm	139,26
<p>sprchová hlavica vo vyhotovení anti-vandal zrobustnej mosadze</p> <ul style="list-style-type: none"> • prietok: 10 l / min • povrch: chróm • uhol náklonu: 20° ± 8° 					



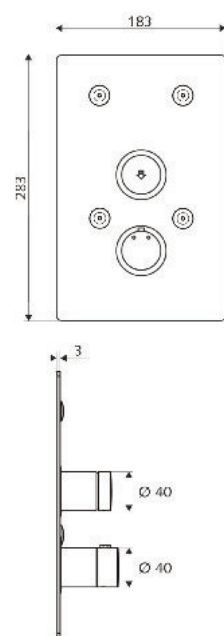

SCHELL sprchová hlavica COMFORT	1		01 845 06 99	chróm	69,09
<p>sprchová hlavica vo vyhotovení anti-vandal s jemným prúdom</p> <ul style="list-style-type: none"> • prietok: 9 l / min • povrch: chróm • uhol náklonu: 23° <p>materiál: mosadz (zodpovedá požiadavkám na kontakt s pitnou vodou)</p>					



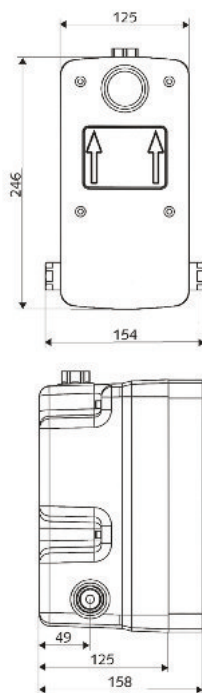
SCHELL sprchová hlavica COMFORT 13° pre sprchové kabíny Vhodná pre menšie sprchovacie priestory	1		01 847 06 99	chróm	69,09
<p>sprchová hlavica vo vyhotovení anti-vandal s jemným prúdom</p> <ul style="list-style-type: none"> • prietok: 9 l / min • povrch: chróm • uhol náklonu: 13° <p>materiál: mosadz (zodpovedá požiadavkám na kontakt s pitnou vodou)</p>					




označenie tovaru	bal.	rozmery	objednávkové číslo	povrch	€ bez DPH
SCHELL LINUS podomietková sprcha D-SC-T samozatváracia s termostatom	1		01 809 06 99	chróm	434,91
Samozatváracia sprchová armatúra pre kombináciu s podomietkovým Masterboxom WBD-SC-T					
ZLOŽENIE:					
• predná doska 281 mm x 173 mm x 11,5 mm					
• samozatváracie tlačítko SC-V s predĺžením					
• ovládač termostatu s predĺžením a uzáverom teplej vody 38 °C					
• montážne príslušenstvo					
Materiál:					
Predná doska z pochrómovanej nerezovej ocele / ovládanie a predĺženie z pochrómovanej mosadze					
Rovnaké ako 01 809 06 99 , ale s čelným panelom z nerezovej ocele	1		01 809 28 99	nerez	212,10




SCHELL podomietková nástenná sprcha LINUS BASIC D-SC-T samozatváracia s termostatom	1		01 900 28 99	nerez	156,93
Samozatváracia sprchová armatúra pre kombináciu s podomietkovým Masterboxom WBD-SC-T					
ZLOŽENIE:					
• predná doska 283 mm x 183 mm x 3 mm					
• samozatváracie tlačítko SC-V s predĺžením					
• ovládač termostatu s predĺžením a uzáverom teplej vody 38 °C					
• montážne príslušenstvo					
Materiál:					
Predná doska z nerezovej ocele / ovládanie a predĺženie z pochrómovanej mosadze					



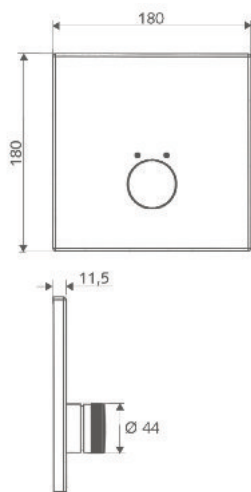

označenie tovaru	bal.	rozmary	objednávkové číslo	povrch	€ bez DPH
SCHELL WBD-SC-T Podomietkový set Masterbox Samozatvárací s termostatom	1		01 800 00 99		294,58
<p>Podomietková armatúra pre kombináciu so sprchovou armatúrou, predmontovaná armatúra zabudovaná v boxe. Podomietkový box z umelej hmoty s utesenými otvormi pre armatúru a pre káble, s možnosťou upevnenia na predný rám, vr. priloženého upevňovacieho materiálu a krytky na omietku. Telo armatúry pre dodatočnú inštaláciu magnetického ventilu pre vykonanie termickej dezinfekcie (príslušenstvo)</p> <p>ZLOŽENIE:</p> <ul style="list-style-type: none"> • samozatváracia kartuša SC-V • termostatická kartuša dľa EN 1111 s integrovaným obmedzovačom teploty vody 38 °C a bezpečnostným uzáverom pri výpadku studenej vody • predzáver • predfilter • spätné klapky • preplachovacie zátky • upevňovací materiál a čistiaca zátka <p>Oblasť použitia/technické údaje:</p> <ul style="list-style-type: none"> • prietok: ≤10,0 l/min pri tlaku v potrubí 3 bary • hydraulický tlak: 1,5 - 5,0 barov, doba toku nastaviteľná: 5 - 30 s • rozsah teploty: 5 - 45 °C (70 °C, krátkodobou) • rozsah teploty pre termickú dezinfekciu: 70 °C • rozmery: 246 mm x 125 mm x 125 mm • hĺbka zabudovania: 88 - 112 mm, pripojenie 1/2 "vnútorný závit <p>Materiál: vodná trať z mosadze odolnej proti odzinkovaniu</p> <p>Trieda hlučnosti: I</p> <p>Nutné príslušenstvo: viď www.schell.eu</p>					



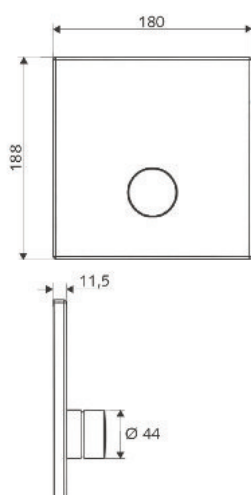

SCHELL izolačná manžeta proti vode pre sprchy s nástennou podomietkovou armatúrou	1		01 856 00 99		26,78
<p>pre utesnenie pri montáži (dľa normy DIN 18195, diel 9) rozmery: 425 x 525 mm, vr. lepiacej pásky</p> <p>Nutné príslušenstvo pri montáži podomietkových Masterboxov do fahkých priečok:</p> <ul style="list-style-type: none"> • 01 800 00 99 • 01 802 00 99 					



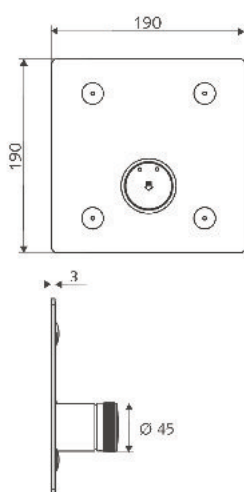

SCHELL Magnetický ventil pre termickú dezinfekciu	1		01 875 00 99		183,18
<p>Monostabilný kartušový magnetický ventil pre termickú dezinfekciu 12 V kartušový magnetický ventil pre termickú dezinfekciu je možné dodatočne namontovať v prípade prípravy pripojenia vodnej trate</p> <p>Funkcia: horúca voda je vedená bypassom mimo termostatický ventil. Spustenie prebieha vopred pripojenou kabelážou (technika budovy)</p> <p>ZLOŽENIE:</p> <ul style="list-style-type: none"> • magnetický ventil, kábel s adaptérom 					



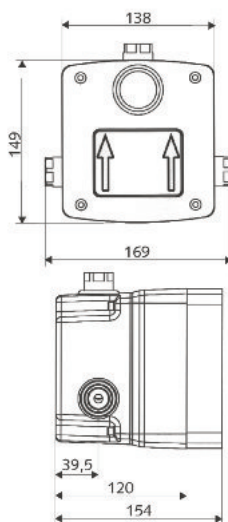

označenie tovaru	bal.	rozмеры	objednávkové číslo	povrch	€ bez DPH
SHELL podomietková nástenná sprcha LINUS D-SC-M Funkcia: samostatváračie, zmiešavacia	1		01 832 06 99	chróm	372,78
samostatváračie sprchová armatúra pre kombináciu s podomietkovým Masterboxom WB-SC-M					
Súčasťou je:					
<ul style="list-style-type: none"> • predná doska 188 mm x 180 mm x 11,5 mm • montážny rám s upevňovacím materiálom • samostatváračie tlačítko SC-M s predĺžením 					
Materiál: predná doska, tlačítko a predĺženie z mosadze, povrch chróm					
Prevedenie ako predchádzajúce, ale	1		01 832 28 99	nerez	203,53
Materiál: predná doska a povrch z nerez, tlačítko a predĺženie z mosadze, povrch chróm*					
k pripojeniu sprchovej hlavice:					
• 01 814 0699 (viď nižšie)					
Doporučené príslušenstvo v prípade hĺbokej montáže:					
• 01 858 00 99					



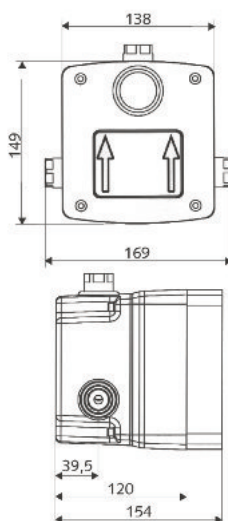
SHELL podomietková nástenná sprcha LINUS D-SC-V Funkcia: samostatváračie, na predmiešanú vodu	1		01 833 06 99	chróm	307,43
samostatváračie sprchová armatúra pre kombináciu s podomietkovým Masterboxom WB-SC-V					
Súčasťou je:					
<ul style="list-style-type: none"> • predná doska 188 mm x 180 mm x 11,5 mm • montážny rám s upevňovacím materiálom • samostatváračie tlačítko SC-V s predĺžením 					
Materiál: predná doska, tlačítko a predĺženie z mosadze, povrch chróm					
Prevedenie ako predchádzajúce, ale	1		01 833 28 99	nerez	194,96
Materiál: redná doska a povrch z nerez, tlačítko a predĺženie z mosadze, povrch chróm*					
k pripojeniu sprchovej hlavice:					
• 01 814 0699 (viď nižšie)					
Doporučené príslušenstvo v prípade hĺbokej montáže:					
• 01 858 00 99					




SHELL podomietková nástenná sprcha LINUS BASIC D-SC-M Funkcia: samostatváračie, zmiešavacia	1		01 902 28 99	nerez	119,97
Samostatváračie sprchová armatúra – kompletný set pre kombináciu s podomietkovým Masterboxom WBD-SC-M					
Súčasť dodávky:					
<ul style="list-style-type: none"> • čelná doska 190 mm x 190 mm x 3 mm • samostatváračie tlačítko SC-M s predĺžením • montážne príslušenstvo 					
Materiál:					
Čelná doska z nerezovej ocele / ovládanie a predĺženie z pochromovanej mosadze.					
Nutné príslušenstvo:					
<ul style="list-style-type: none"> • podomietkový Masterbox 01 867 00 99 • sprchová hlavica s obmedzovačom aerosolu 01 814 06 99 					



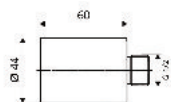
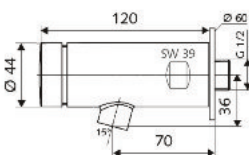

označenie tovaru	bal.	rozmary	objednávkové číslo	povrch	€ bez DPH
SCHELL podomietkový Masterbox WB-SC-M Funkcia: samozatvárací, zmiešavací podomietková armatúra pre kombináciu so sprchovou armatúrou, predmontovaná armatúra zabudovaná v boxe • so samozatváracou kartušou SC-M (zmiešavacia) telo armatúry s pripojením ku externej sprchovej hlavici vrátane: • predzáveru • predfiltra • spätnéj klapky • preplachovacej zátky podomietkový box z plastu s utesnenými otvormi pre armatúru, s možnosťou upevnenia na predný rám, vr. priloženého upevňovacieho materiálu a krytky na omietku Hydraulický tlak: 1,0-5,0 bar, doba toku nastaviteľná: 10-30 s Rozsah teploty: 5-45°C (krátkodobu možné 70°C) Prietok: 0,15 l/s (teplá aj studená voda) Rozmery: 149 x 138 x 120 mm Hĺbka zabudovania: 80-104 mm pripojenie: ½ "vnútorné závit Trieda hlučnosti: I Materiál vodnej trate: mosadz odolná proti odzinkovaniu Doporučené príslušenstvo: 03 257 00 99 Nutné príslušenstvo pri montáži do ľahkých priečok: 01 857 00 99 (viď nižšie)	1		01 867 00 99		235,66



SCHELL podomietkový Masterbox WB-SC-V Funkcia: samozatvárací pre predmiešanú, alebo studenú vodu podomietková armatúra pre kombináciu so sprchovou armatúrou, predmontovaná armatúra zabudovaná v boxe • so samozatváracou kartušou SC-V telo armatúry s pripojením ku externej sprchovej hlavici vrátane: • predzáveru • predfiltra • spätnéj klapky • preplachovacej zátky podomietkový box z plastu s utesnenými otvormi pre armatúru, s možnosťou upevnenia na predný rám, vr. priloženého upevňovacieho materiálu a krytky na omietku Hydraulický tlak: 1,0-5,0 bar, doba toku nastaviteľná: 10-30 s Rozsah teploty: 5-45°C (predmiešaná voda) Prietok: 0,15 l/s (studená voda) Rozmery: 149 x 138 x 120 mm Hĺbka zabudovania: 80-104 mm pripojenie: ½ "vnútorné závit Trieda hlučnosti: I Materiál vodnej trate: mosadz odolná proti odzinkovaniu Doporučené príslušenstvo: 03 257 00 99 Nutné príslušenstvo pri montáži do ľahkých priečok: 01 857 00 99 (viď nižšie)	1		01 827 00 99		194,96
--	---	--	--------------	--	--------



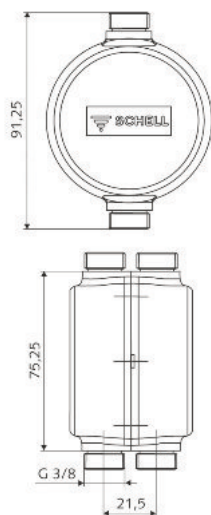

SCHELL izolačná manžeta proti vode pre umývadlá s nástennou podomietkovou armatúrou pre utesnenie pri montáži (dľa normy DIN 18195, diel 9) rozmery: 425 x 425 mm, vr. lepiacej pásky Nutné príslušenstvo pri montáži podomietkových Masterboxov do ľahkých priečok: • 01 828 00 99 • 01 829 00 99 • 01 867 00 99 • 01 827 00 99 • 01 822 00 99	1		01 857 00 99		22,60
---	---	--	--------------	--	-------



označenie tovaru	bal.	rozmery	objednávkové číslo	povrch	€ bez DPH
SCHELL PETIT SC Nástenná samozatváracia armatúra typ HD-K (vysokotlaká studená/predmiešaná voda)	1	1/2"	02 136 06 99	chróm	67,49
<p>Robustná nástenná samozatváracia armatúra v celokovovom vyhotovení odolnom proti vandalizmu so samozatváracou kartušou SCHELL na ručné ovládanie s automatickým uzatváraním toku vody</p> <p>Zloženie:</p> <ul style="list-style-type: none"> Samozatváracia nástenná armatúra PETIT SC s rozetou 60 mm <p>Oblasť použitia / technické údaje:</p> <ul style="list-style-type: none"> prietok: 5 l/min nezávislý na tlaku vody hydraulický tlak 0,8 až 5 bar doba toku : 6 - 15 s (prednastavené 7 s) <p>Materiál:</p> <ul style="list-style-type: none"> telo armatúry z mosadze odolnej proti odzinkovaniu; samozatváracia kartuša z umelej hmoty <p>Rozmer: DN 15, G 1/2" vonkajší závit</p> <p>Doporučené príslušenstvo:</p> <ul style="list-style-type: none"> predĺženie PETIT SC obj.č. 61 662 0699 (viď nižšie) 					
SCHELL PETIT SC predĺženie k nástennej armatúre	1	1/2"	61 662 06 99	chróm	34,71
<p>Predĺženie o 60 mm (príslušenstvo)</p> <p>Oblasť použitia / technické údaje:</p> <ul style="list-style-type: none"> na prispôbenie dĺžky k väčším a odsadeným umývadlám <p>Materiál:</p> <ul style="list-style-type: none"> Mosadz odolná proti odzinkovaniu <p>Hmotnosť: 0.44 kg/ks</p> <p>Rozmer:</p> <ul style="list-style-type: none"> DN 15 G 1/2 vonkajší závit x G 1/2 vnútorný závit 					

Príslušenstvo k armatúram a rohovým ventilom

skupina 41

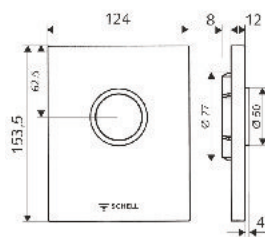



označenie tovaru	bal.	rozmery	objednávkové číslo	povrch	€ bez DPH
SCHELL ventil pre vyrovnávanie tlaku PBV	1		06 558 12 99		47,13
<p>Ventil pre vyrovnávanie tlaku PBV vyrovnáva rozdielne tlaky studenej a teplej vody pred armatúrou na rovnakú úroveň.</p> <ul style="list-style-type: none"> zabraňuje primiešaniu teplej a studenej vody u armatúr (v prípade napojenia na prietokové ohrievače) zlepšuje možnosti nastavenia pákových armatúr zabraňuje kolísaniu teplôt pri zmenách tlaku vody <p>ZLOŽENIE:</p> <ul style="list-style-type: none"> ventil pre vyrovnávanie tlaku PBV 2 spätné klapky v tele <p>OBLASŤ POUŽITIA / TECHNICKÉ DÁTA:</p> <ul style="list-style-type: none"> prietok: 2,5 - 9,0 l/min tlak: 0,8 - 5,0 baru prevádzkový tlak PMA: max. 10 barov teplota vody: max. 70 C, krátkodobu 90 C <p>Materiál: pripojenie z mosadze vhodnej pre styk s pitnou vodou, kryt z ABS</p> <p>skúšobná značka: Osvedčenie KTW, W270</p> <p>rozmery: 4 x G 3/8 vonkajší závit</p>					

PG	Splachovacie systémy pre WC a pisoáre	2
20	Tlakové splachovače WC podomietkové / príslušenstvo	2.1 – 2.2
21	Tlakové splachovače WC nástenné / príslušenstvo	2.3 – 2.4
22	Tlakové splachovače pisoárov podomietkové / príslušenstvo	2.5
22	Senzorové splachovače pisoárov podomietkové / príslušenstvo	2.6 – 2.7
28	Montážne moduly pisoárov podomietkové	2.8
23	Tlakové a senzorové splachovače pisoárov nástenné / príslušenstvo	2.9 – 2.11



SHELL ovládací doska EDITION ECO



SHELL ovládací doska EDITION

bal.	rozmery	objednávkové číslo	povrch	€ bez DPH
1		02 802 06 99	chróm	52,70
		02 802 15 99	alpská biela	48,31
		02 803 28 99	nerez	72,84

Designová ovládací doska pre tlakový podomietkový splachovač WC COMPACT II

Kompletný set
Ovládací doska k WC vr. samozatváracej kartuše

Zloženie:

- ovládací doska s jedným tlačítkom pre jednočinné splachovanie
- montážny rám
- plastová kartuša s ihlou na automatické čistenie trysky

Oblasť použitia / technické údaje:

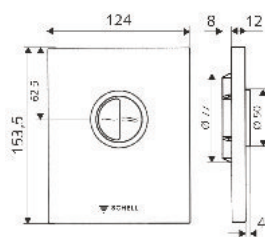

- nastaviteľné splachovacie množstvo vody 4,5 – 9 l
- možnosť regulácie splachovacieho prúdu na kartuši

Materiál:

- doska z plastu - chróm, alpská biela
- doska z nerez (120 x 150 mm) – vyhotovenie antivandal

Montážne pokyny:

- Patrí k podomietkovým tlakovým splachovačom WC COMPACT II obj. č. 01 194 00 99, alebo podomietkovým montážnym WC modulom COMPACT II obj. č. 03 281 00 99 (viď ďalej)



SHELL ovládací doska EDITION ECO

bal.	rozmery	objednávkové číslo	povrch	€ bez DPH
1		02 804 06 99	chróm	73,91
		02 804 15 99	alpská biela	71,77
		02 805 28 99	nerez	89,98

Designová ovládací doska pre tlakový podomietkový splachovač WC COMPACT II

Kompletný set
Ovládací doska k WC s dvojtlačítkom vr. samozatváracej kartuše

Zloženie:

- ovládací doska s dvojtlačítkom pre dvojjinné splachovanie
- montážny rám
- plastová kartuša s ihlou na automatické čistenie trysky

Oblasť použitia / technické údaje:

- nastaviteľné splachovacie množstvo vody 4,5 – 9 l
- úsporné ECO tlačítko : 3 l
- možnosť regulácie splachovacieho prúdu na kartuši

Materiál:

- doska z plastu - chróm, alpská biela
- doska z nerez (120 x 150 mm) – vyhotovenie antivandal

Montážne pokyny:

- Hodí sa k podomietkovým tlakovým splachovačom COMPACT II obj. č. 01 194 00 99, alebo podomietkovým montážnym WC modulom COMPACT II obj. č. 03 281 00 99 (viď ďalej)



SHELL set k upevneniu na stenu
ku montážnym modulom SHELL MONTUS nastavenie hĺbky: 150 - 210 mm

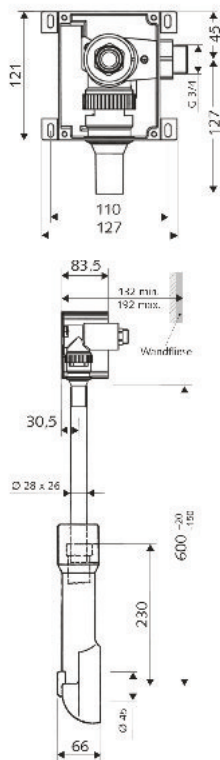
1		03 077 00 99		26,03
---	--	---------------------	--	-------

Zloženie:

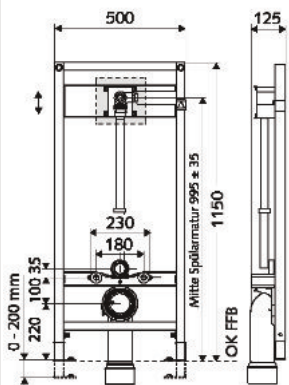
- 2x držiak
- 2x závitová tyč na nastavenie hĺbky
- upevňovací materiál

Materiál:

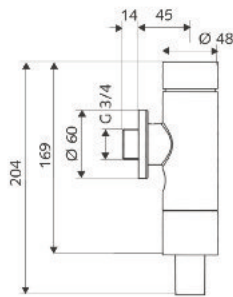

umelá hmota



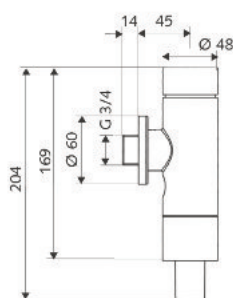

označenie tovaru	bal.	rozмеры	objednávkové číslo	povrch	€ bez DPH
SCHELL podomietkový tlakový splachovač WC COMPACT II Podomietkový set na mechanické ovládanie	1	¾"	01 194 00 99		80,34
Podomietková splachovacia armatúra so zníženou hlučnosťou s preduzáverom k montáži ovládacej dosky EDITION V súlade s normou DIN EN 12541					
Zloženie:					
<ul style="list-style-type: none"> - plastová montážna krabica - predmontovaná vodná trať z mosadze odolnej proti odzinkovaniu - preduzáver/pripoj DN 20 G ¾" vonkajší závit, sprava - preplachovacia zátka G ¾" vonkajší závit - omietková krytka - splachovacia trubka výškovo nastaviteľná so zátkou 					
Oblasť použitia / technické údaje:					
<ul style="list-style-type: none"> - hydraulický tlak: 1,2 – 5 bar - prietok: 1 – 1,3 l/s - pripoj vody DN 20 , G ¾" vonkajší závit, sprava 					
Nutné priviesť vodu potrubím s min. priemerom DN 25 s prietokom min. 1,0 l / sek.					
Materiál:					
<ul style="list-style-type: none"> - všetky diely vodnej trate z mosadze odolnej proti odzinkovaniu 					
Trieda hlučnosti: I					
Skúš, značka:					
<ul style="list-style-type: none"> - P-IX 18844/I, DIN-DVGW BU0083 					
Nutné príslušenstvo:					
<ul style="list-style-type: none"> - ovládacia doska k WC EDITION obj.č. 02 802 0699, alebo 1599, alebo 02 803 2899 - ovládacia doska k WC EDITION ECO obj.č. 02 804 0699, alebo 1599, alebo 02 805 2899 - v prípade vysokej montáže nad WC dlhá splachovacia trubka priemer 28 x 805 mm obj.č. 77 539 0099 					



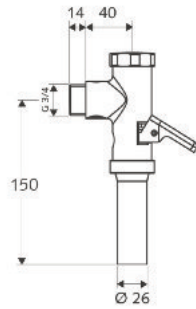
označenie tovaru	bal.	rozмеры	objednávkové číslo	povrch	€ bez DPH
SCHELL montážny modul WC MONTUS COMPACT II Podomietkový modul s WC splachovačom COMPACT II	1	¾"	03 076 00 99		198,17
Montážny modul pre montáž do ľahkých priečok, alebo predstenovú inštaláciu Samonosný rám z profilovej ocele s výškovo nastaviteľnými podperami chránenými proti prenosu hluku, priečna nosná lišta výškovo nastaviteľná, povrch s práškovým nástrekom S predmontovaným podomietkovým tlakovým splachovačom SCHELL COMPACT II k ovládaniu pomocou ovládacej dosky EDITION					
Zloženie:					
<ul style="list-style-type: none"> - splachovač WC COMPACT II s preplachovacou zátkou - pripoj armatúry DN 20 G ¾" vonkajší závit, s uzatváracím ventilom, sprava - centimetrová škála po oboch stranách na stojkách pre presné umiestnenie - upevňovací materiál k podperám a modulu - montážne podpery výškovo nastaviteľné 0 – 200 mm - splachovacia trubka 40 mm so zátkou - HDPE odpadové koleno priemer 90 / 90 mm - odpadová prechodka priemer 90 / 110 mm so zátkou - pripojovacia odpadová trubka priemer 90 / 110 mm - prípevňovacie skrutky k WC M12 x 180 mm s matkou, bužirkou a krytkou 					
Nutné priviesť vodu potrubím s min. priemerom DN 25 s prietokom min. 1,0 l / sek.!					
Oblasť použitia / technické údaje:					
<ul style="list-style-type: none"> - hydraulický tlak: 1,2 - 5 bar 					
pôvodné obj. č. 03 281 00 99					



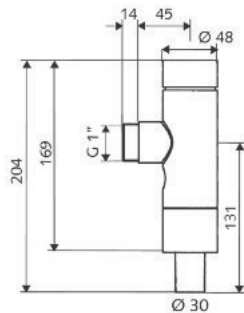
označenie tovaru	bal.	rozмеры	objednávkové číslo	povrch	€ bez DPH
SCHELL WC tlakový splachovač SCHELLOMAT BASIC, DN 20 Pripojenie: ¾", DN 20	1	¾"	02 247 06 99	chróm	74,45
robustný celokovový splachovač s mosadzným tlačítkom pre jednočinné splachovanie					
vysoká bezpečnosť používania vďaka umelohmotnej kartuši s automatickou ihlou na čistenie trysky					
vysoký splachovací výkon s reguláciou splachovacieho prúdu					
Nutné priviesť vodu potrubím s min. priemerom DN 25 s prietokom min. 1,0 l / sek.					
Hydraulický tlak: 1,2-5,0 barov Splachovacie množstvo nastaviteľné: 4,5-9,0 l					
Prietok: 1,2 l/s pre splachovacia trubku Ø 28 x 26 mm vr.posuvnej rozety z mosadze					
Materiál: Všetky viditeľné súčasti splachovača z pochrómovanej mosadze DIN EN, funkčné súčasti kartuše z plastu					
Trieda hlučnosti II Splachovač zhodný s EN 12541 DIN-DVGW BP0379					
Použitie: Pre WC s hlbokým aj plytkým splachovaním					
SCHELL WC tlakový splachovač SCHELLOMAT BASIC SV, DN 20 Pripojenie: ¾", DN 20	1	¾"	02 248 06 99	chróm	163,36
ako predchádzajúci typ, ale so servisným uzatváracím ventilom					



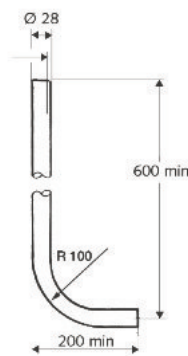
SCHELL WC tlakový splachovač SCHELLOMAT SILENT ECO, DN 20 Pripojenie: ¾", DN 20	1	¾"	02 249 06 99	chróm	87,84
robustný celokovový splachovač s mosadzným tlačítkom pre dvojčinné splachovanie (hlavné a úsporné splachovanie)					
vysoká bezpečnosť používania vďaka umelohmotnej kartuši s automatickou ihlou na čistenie trysky					
vysoký splachovací výkon s reguláciou splachovacieho prúdu					
Nutné priviesť vodu potrubím s min. priemerom DN 25 s prietokom min. 1,0 l / sek.					
Hydraulický tlak: 1,2-5,0 barov Splachovacie množstvo nastaviteľné: 4,5-9,0 l Úsporné tlačítko: 50% nastaveného hlavného splachovacieho množstva Prietok: 1,2 l/s pre splachovacia trubku Ø 28 x 26 mm vr.posuvnej rozety z mosadze					
Materiál: Všetky viditeľné súčasti splachovača z pochrómovanej mosadze DIN EN, funkčné súčasti kartuše z plastu					
Trieda hlučnosti I Splachovač zhodný s EN 12541 DIN-DVGW BP0379					
Použitie: Pre WC s hlbokým aj plytkým splachovaním					
SCHELL WC tlakový splachovač SCHELLOMAT SILENT ECO SV, DN 20 Pripojenie: ¾", DN 20	1	¾"	02 250 06 99	chróm	201,92
ako predchádzajúci typ, ale so servisným uzatváracím ventilom					



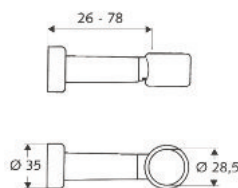
označenie tovaru	bal.	rozмеры	objednávkové číslo	povrch	€ bez DPH
SCHELLOMAT Tlakový splachovač WC DN 20 s páčkou DIN-DVGW A52138 S reguláciou splachovacieho prúdu	1	¾"	02 238 06 99	chróm	50,67
Nutné priviesť vodu potrubím s min. priemerom DN 25 s prietokom min. 1,0 l / sek.					
Použitie: Pre WC s hlbokým aj plytkým splachovaním Hydraulický tlak: od 1,2 baru Splachovacie množstvo: 6l Prietok: 1,0-1,3 l/s Pre splachovaciau trubku Ø 28 x 26 mm					
Materiál: Telo splachovača z mosadze DIN EN					
SCHELLOMAT Tlakový splachovač WC DN 20 s páčkou Ako obj.č. 02 238 06 99, ale s piestom z plastu a ihlou na samočistenie trysky	1	¾"	02 202 06 99	chróm	50,67
SCHELLOMAT Tlakový splachovač WC DN 15 s páčkou Ako obj.č. 02 202 06 99, ale prietok: 0,7-1,0 l/s	1	½"	02 216 06 99	chróm	98,01



SCHELL WC tlakový splachovač SCHELLOMAT BASIC, DN 25 Pripojenie: 1", DN 25 pre nízky tlak	1	1"	02 252 06 99	chróm	217,45
robustný celokovový splachovač s mosadzným tlačítkom pre jednočinné splachovanie vysoká bezpečnosť používania vďaka umelohmotnej kartuši vysoký splachovací výkon s reguláciou splachovacieho prúdu Hydraulický tlak: 0,4 – 4,0 bar Prietok: 1,0 – 1,4 l/s Splachovacie množstvo nastaviteľné : 8,0 – 14,0 l pre splachovaciau trubku pr. 30 x 32 mm Materiál: Všetky viditeľné časti splachovača z pochrómovanej mosadze DIN EN, funkčné časti kartúše z umelej hmoty					
Trieda hlučnosti II Splachovač zhodný dľa EN12541,DIN-DVGW Bp0379					
Použitie: Pre WC s plochým i hlbokým splachovaním					



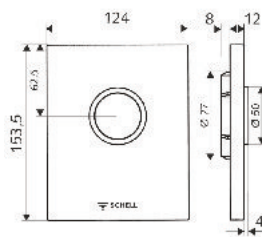

Splachovacia trubka dľa DIN 3267 forma A, bez prehnutia 600 x 200 mm Ø 28 x 26 mm	1		03 100 06 99	chróm	18,42
Materiál: mosadz					



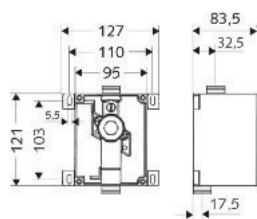

Objímka splachovacej trubky pre splachovače WC	1		03 203 06 99	chróm	13,18
Ku bezpečnému pripovneniu splachovacej trubky na stenu. Farebne zladené so splachovačom a splachovaciau trubkou.					
Materiál: ABS					



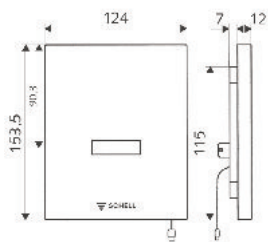
Vnútrná spojka WC Ø 55 mm	1		77 101 00 99		3,21
Materiál: guma					



označenie tovaru	bal.	rozмеры	objednávkové číslo	povrch	€ bez DPH
SCHELL ovládací doska EDITION	1		02 800 06 99	chróm	42,31
Designová ovládací doska pre tlakový podomietkový splachovač pisoára COMPACT II			02 800 15 99	alpská biela	40,17
			02 801 28 99	nerez	61,06
Kompletný set Ovládací doska k pisoáru vr. samozatváracíj kartyše					
Zloženie: - ovládací doska s tlačítkom - montážny rám - mechanická plastová kartyša s ihlou na automatické čistenie trysky					
Oblasť použitia / technické údaje: - nastaviteľné splachovacie množstvo vody 1 – 6 l					
Materiál: - doska z plastu - chróm, alpská biela doska z nerez (120 x 150 mm) – vyhotovenie antivandal					
Montážne pokyny: - Patrí k podomietkovým tlakovým splachovačom COMPACT II obj. č. 01 193 00 99, alebo podomietkovým pisoárovým modulom COMPACT II obj. č. 03 282 00 99, alebo 03 284 00 00 (viď ďalej)					



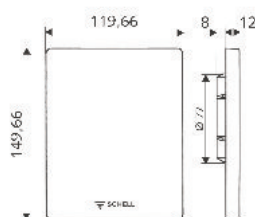
SCHELL podomietkový tlakový splachovač pisoára COMPACT II	1	½"	01 193 00 99		41,78
Podomietkový set na mechanické i elektronické ovládanie					
Podomietková splachovacia armatúra so zníženou hlučnosťou s preduzáverom k montáži ovládacíj dosky EDITION V súlade s normou DIN EN 12541					
Zloženie: - plastová montážna krabica s omietkovou krytkou - predmontovaná vodná trať z mosadze odolnej proti odzinkovaniu - zátka					
Oblasť použitia / technické údaje: - hydraulický tlak: 0,8 – 5 bar - prietok: 0,3 l/s - prípoj vody DN 15 , G ½" vonkajší závit, zhora					
Materiál: vodná trať z mosadze DIN EN					
Trieda hlučnosti: I					
Skúš. značka: - P-IX 18779/I, DIN-DVGW BU0083					
Nutné príslušenstvo: - ovládací doska k pisoáru EDITION obj.č. 02 800 0699, alebo 1599, alebo 02 801 2899, alebo - infra-senzorový splachovač pisoára EDITION obj.č. 02 806 0699, alebo 1599, alebo 02 807 2899, alebo 02 808 0699, alebo 1599, alebo 02 809 2899, alebo - senzorový splachovač pisoára COMPACT LC obj.č. 01 196 0099, alebo 01 197 0099, alebo - čelná doska SCHELL EDITION k senzorovým splachovačom COMPACT LC obj.č. 23 080 2899					



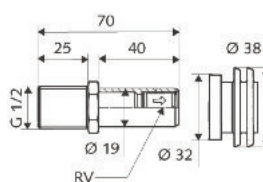
označenie tovaru	bal.	rozmery	objednávkové číslo	povrch	€ bez DPH
SCHELL infra-senzorový splachovač pisoára EDITION E					
Prevádzka na batériu 6 V	1		02 806 06 99	chróm	197,64
Predmontovaný set bezdotykové splachovacie zariadenie nezávislé na sieti			02 806 15 99	alpská biela	197,64
			02 807 28 99	nerez	217,45
Zloženie:					
<ul style="list-style-type: none"> · montážny rám s elektronickým modulom · čelná doska s okienkom senzoru · priehradka na batériu v montážnom ráme · 4 x 1,5 V alkalická batéria · kartušový magnetický ventil s predfiltrom · indikačné diódy - dióda stavu batérie a nastavenia dosahu senzoru 					
Oblasť použitia / technické údaje:					
<ul style="list-style-type: none"> · Nastavenie pomocou priblíženia ruky · Doba splachovania: nastaviteľná 1 - 15 s · Dosah senzora: stredný, krátky, dlhý · Preplach usadené vody: vypnuté, zapnuté 30 s každých 24 h po posl. spláchnutí / každých 24 h · Predoplach: vypnuté, zapnuté 1 s · Autoatická štadiónová prevádzka: vypnuté, zapnuté · Preplach pachové uzávery: vypnuté / zapnuté · Možnosť nastavenia pomocou softvéru eSCHELL 					
Materiál: čelný panel z umelej hmoty					
Hmotnosť: 0.57 kg/ks					
Prevádzka na sieť 230 V / 50 Hz					
	1		02 808 06 99	chróm	217,45
			02 808 15 99	alpská biela	217,45
			02 809 28 99	nerez	237,81
Zloženie:					
<ul style="list-style-type: none"> · montážny rám s elektronickým modulom · čelná doska s okienkom senzoru · zdroj so zástrčkou · kartušový magnetický ventil s predfiltrom · indikačné diódy - dióda stavu batérie a nastavenie dosahu senzoru 					
Oblasť použitia / technické údaje:					
<ul style="list-style-type: none"> · doba splachovania: 2 - 15 s · hygienické splachovanie 24 hod. po poslednom použití pisoára 					
Materiál:					
<ul style="list-style-type: none"> · doska z plastu - chróm, alpská biela · doska z nerez (120 x 150 mm) - vyhotovenie antivandal 					
Montážne pokyny:					
<ul style="list-style-type: none"> · Patrí k podomietkovému setu COMPACT II obj. č. 01 193 00 99, alebo podomietkovým pisoárovým modulom COMPACT II obj. č. 03 282 00 99, alebo COMPACT II do niky 03 284 00 99 					
Označenie energetickej úspornosti WELL A-Public					



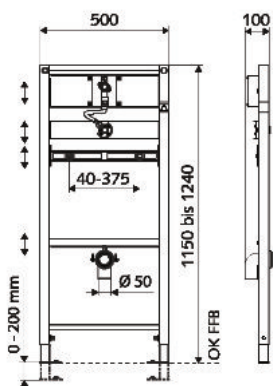
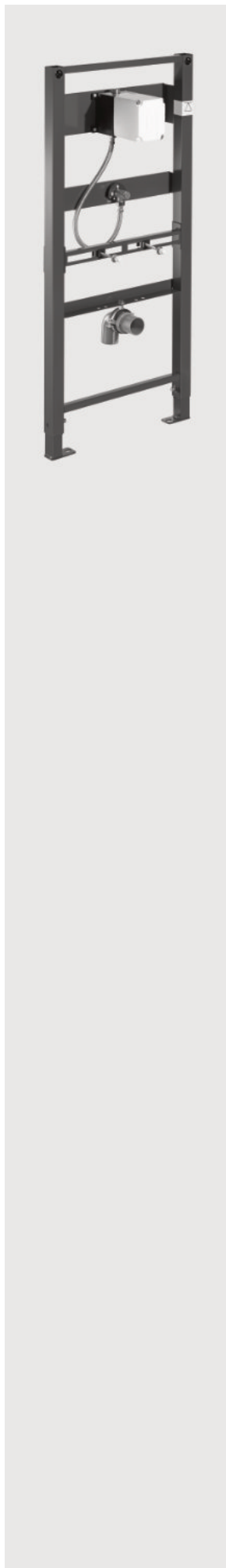
označenie tovaru	bal.	rozmary	objednávkové číslo	povrch	€ bez DPH
SHELL senzorový splachovač COMPACT LC Funkcia: na sieť, vr. zdroja 230V / 50 Hz	1		01 197 00 99		417,77
Funkcia: na batérie, vr. priehradky na 4 x 1,5 V batérie			01 196 00 99		340,64
<p>Univerzálny podomietkový senzorový splachovač pisoára so senzorom v sifóne pre všetky typy keramických i nerezových pisoárových mušlí</p> <ul style="list-style-type: none"> - senzor je predmontovaný v dodávanom sifóne - senzor odolný proti korózii s presným rozpoznaním použitia pisoára - možnosť nastavenia/kontroly funkcie pomocou magnetu zvonka - 3 splachovacie programy, 3 servisné programy, diagnostický program - čistiaci a servisný program - kontrola zápachovej uzávery i pri nižšej hladine vody - automatická ochrana proti pretečeniu vody z pisoára pri upchatom odtoku <p>Zloženie:</p> <ul style="list-style-type: none"> - elektronický modul - pisoárový sifón s LC-senzorom - magnetický ventil s adaptérom pre montáž vodnej trate - zástrčky káblov IP 54 - magnetický kľúč pre ovládanie zvonka - kontakt k magnetickému kľúču pre umiestnenie vo vnútri pisoára <p>Oblasť použitia / technické údaje:</p> <ul style="list-style-type: none"> - E-modul a priehradka na batérie sa vkladajú do podomietkového setu COMPACT II - program zastavenia splachovania pre potreby čistenia, program splachovania v daných intervaloch - hygienické splachovanie 24 hod. po poslednom použití - akustický signál pri slabnúcich batériách <p>Nutné príslušenstvo:</p> <ul style="list-style-type: none"> - podomietkový set COMPACT II obj. č. 01 193 00 99, alebo - podomietkový pisoárový modul COMPACT II obj. č. 03 282 00 99, alebo - podomietkový pisoárový modul COMPACT II HF/LC obj.č. 03 283 00 99 - prírodná armatúra k pisoáru DN 15 obj.č. 03 112 00 99, alebo - prírodná armatúra k pisoáru DN 15 obj.č. 03 105 00 99 					



SHELL krycia doska EDITION LC			23 080 28 99	nerez	19,28
<p>Krycia doska k podomietkovému setu COMPACT II v prípade potreby rýchleho prístupu pod omietku k vodnej trati a elektronike splachovača COMPACT LC</p> <p>Zloženie:</p> <ul style="list-style-type: none"> - čelná doska vr. montážneho rámu <p>Materiál: nerez</p> <p>Montážne pokyny: Nutné iba v prípade montáže podomietkového setu bez obkladu.</p>					

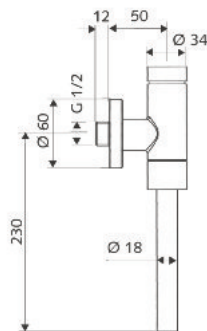


Prítoková armatúra pre pisoár – DN 15 (príslušenstvo)	1	1/2"	03 112 00 99		9,11
<p>Použitie: Pre pisoáre s prítokom zozadu</p> <p>Zloženie:</p> <ul style="list-style-type: none"> - prítokové hrdlo G 1/2" x 45 mm driek - spojka Ø 32 – 38 mm <p>Materiál: mosadz</p>					



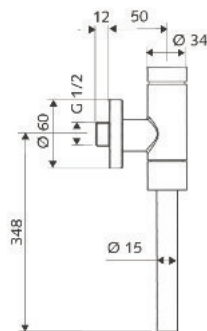
označenie tovaru	bal.	rozmery	objednávkové číslo	povrch	€ bez DPH
SHELL montážny modul pisoárový MONTUS COMPACT II Podomietkový modul so splachovačom pisoára COMPACT II	1	1/2"	03 075 00 99		212,10
<p>Montážny modul pre montáž do ľahkých priečok, alebo predstenuvú inštaláciu Samonosný rám z profilovej ocele s výškovo nastaviteľnými podperami chránenými proti prenosu hluku, priečna nosná lišta výškovo nastaviteľná, povrch s práškovým nástrekom S predmontovaným podomietkovým setom SHELL COMPACT II k ovládaniu pomocou ovládacej dosky EDITION príp. senzorového ovládania</p> <p>Zloženie:</p> <ul style="list-style-type: none"> - podomietkový set COMPACT II s omytkovou krytkou, preduzáverom a preplachovacou zátkou - upevňovací materiál k podperám a modulu - montážne podpery výškovo nastaviteľné 0 – 200 mm - prípoj armatúry DN 15 G 1/2" vonkajší závit, odhlučnené, z mosadze odolnej proti odzinkovaniu, vývod ku flexihadici DN 15, G 1/2" vonkajší závit - prípevňovacie skrutky k pisoáru M8 x 110 mm s matkou, bužirkou a krytkou - odpadová trubka priemer 50 mm so zátkou <p>Oblasť použitia / technické údaje:</p> <ul style="list-style-type: none"> - hydraulický tlak: 0,8 - 5 bar - prietok: 0,3 l/s <p>Materiál: vodná trať z mosadze DIN EN</p> <p>Trieda hlučnosti: I</p> <p>Nutné príslušenstvo:</p> <ul style="list-style-type: none"> - ovládacia doska k pisoáru EDITION obj.č. 02 800 0699, alebo 1599, alebo 02 801 2899, alebo - infra-senzorový splachovač pisoára EDITION obj.č. 02 806 0699, alebo 1599, alebo 02 807 2899, alebo 02 808 0699, alebo 1599, alebo 02 809 2899, alebo - senzorový splachovač pisoára COMPACT LC obj.č. 01 196 0099, alebo 01 197 0099, alebo - čelná doska SHELL EDITION k senzorovým splachovačom COMPACT LC obj.č. 23 080 2899 - v prípade predstenuvej montáže set upevnenia ku stene obj.č. 03 077 0099 					
pôvodné obj. č. 03 282 00 99					

Kompletný sortiment podomietkových modulov na www.schell.eu



označenie tovaru	bal.	rozмеры	objednávkové číslo	povrch	€ bez DPH
SCHELL tlakový splachovač pisoára SCHELLOMAT BASIC SV, DN 15 s vnútornou spojkou trubky, bez servisného uzatváracieho ventilu	1	1/2"	02 476 06 99	chróm	74,45
robustný celokovový splachovač s mosadzným tlačítkom					
Vysoká bezpečnosť používania vďaka umelohmotnej kartuši s integrovaným predfiltrom					
Hydraulický tlak: 0,8-5,0 barov Splachovacie množstvo nastaviteľné: 1 – 6 l vody Prietok: 0,3 l/s vr. posuvnej rozety z mosadze a splachovacej trubky 18 x 200 mm					
Materiál: Všetky viditeľné súčasti splachovača z pochrómovanej mosadze DIN EN, funkčné súčasti kartuše z umelej hmoty					
Trieda hlučnosti II Splachovač v zhode s EN12541 DIN-DVGW BP0378					

SCHELL tlakový splachovač pisoára SCHELLOMAT BASIC SV, DN 15 Pripojenie: 1/2", DN 15 ako predchádzajúci typ, ale so servisným uzatváracím ventilom	1	1/2"	02 477 06 99	chróm	148,36

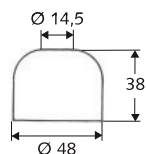


Modell Belux



SCHELL tlakový splachovač pisoára SCHELLOMAT BASIC SV, DN 15 Model Belux Pripojenie: 1/2", DN 15 s vnútornou spojkou trubky, bez servisného uzatváracieho ventilu	1	1/2"	02 483 06 99	chróm	74,45
robustný celokovový splachovač s mosadzným tlačítkom					
Vysoká bezpečnosť používania vďaka umelohmotnej kartuši s integrovaným predfiltrom					
Hydraulický tlak: 0,8-5,0 barov Splachovacie množstvo nastaviteľné: 1 – 6 l vody Prietok: 0,3 l/s vr. posuvnej rozety z mosadze a splachovacej trubky 151 x 300 mm					
Materiál: Všetky viditeľné súčasti splachovača z pochrómovanej mosadze DIN EN, funkčné súčasti kartuše z umelej hmoty					
Trieda hlučnosti II Splachovač v zhode s EN12541 DIN-DVGW BP0378					

SCHELL tlakový splachovač pisoára SCHELLOMAT BASIC SV, DN 15 Pripojenie: 1/2", DN 15 ako predchádzajúci typ, ale s vonkajšou spojkou trubky	1	1/2"	02 478 06 99	chróm	74,45
SCHELL tlakový splachovač pisoára SCHELLOMAT BASIC SV, DN 15 Pripojenie: 1/2", DN 15 s vnútornou spojkou ako typ 02 483 0699, ale so servisným uzatváracím ventilom	1	1/2"	02 484 06 99	chróm	155,32
SCHELL tlakový splachovač pisoára SCHELLOMAT BASIC SV, DN 15 Pripojenie: 1/2", DN 15 s vonkajšou spojkou ako typ 02 483 0699, ale so servisným uzatváracím ventilom	1	1/2"	02 479 06 99	chróm	157,47



označenie tovaru	bal.	rozmary	objednávkové číslo	povrch	€ bez DPH
Vonkajšia spojka pripojenia pisoára 49 x 38 x Ø 14,5 mm Materiál: mosadz a guma	1		27 820 06 99	chróm	12,75

**Splachovacia trubka**

Ø 18 mm

pre obj.č. 02 476 06 99
02 477 06 99**300 mm**

1 50 722 06 99 chróm 23,67

Ako vyššie, ale zahnutá
(odstup 25 mm)**300 mm**

1 50 223 06 99 chróm 43,17

Materiál: meď

**Splachovacia trubka**

Ø 15 mm

pre obj.č. 02 483 06 99
02 484 06 99
02 478 06 99
02 479 06 99**300 mm**

1 50 745 06 99 chróm 23,57

500 mm

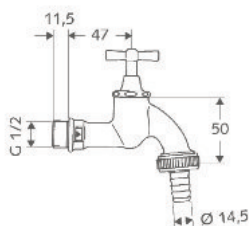

1 50 744 06 99 chróm 34,28

Materiál: meď

PG	Pripojovacie ventily	3
31	Výtokové ventily	3.1
31 / 32	Výtokové ventily / vedľajšie pripojovacie ventily	3.2
33	Prístrojové ventily COMFORT	3.3 – 3.4
35 / 37	Vršky / bezpečnostné armatúry	3.5 – 3.6
38	Vonkajšie nezámrazné armatúry SCHELL POLAR II	3.7

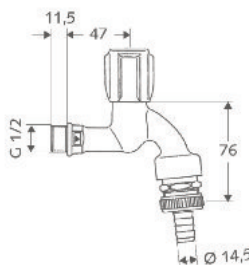



SCHELL kombinovaný rohový ventil s filtrom



Výtokový ventil
vršok s otočnou páčkou

označenie tovaru	bal.	rozmary	objednávkové číslo	povrch	€ bez DPH
	20	1/2"	03 405 03 99	matný chróm	8,89
	1	1/2"	03 405 06 99	chróm	9,43



Výtokový ventil COMFORT
s rukoväťou COMFORT a vrškom s tukovou komorou.

bezpečnostná kombinácia podľa DIN 1988 T.4 so spätnou klapkou (RV) a privzdušňovačom trubky v prietokovej forme (RB)

so šróbením pre hadicu DIN-DVGW AO2183

Materiál: mosadz DIN EN

	1	1/2"	03 351 06 99	chróm	42,96



Výtokový ventil
ako obj.č.03 351 06 99, ale vršok s otočnou páčkou

	1	1/2"	03 417 03 99	matný chróm	12,00
	1	1/2"	03 417 06 99	chróm	12,10



	1	3/4"	03 441 03 99	matný chróm	55,17
	1	3/4"	03 441 06 99	chróm	64,27



Výtokový ventil na nástrčný kľúč SW 6
so spätnou klapkou (RV) a privzdušňovačom trubky v prietokovej forme (RB)

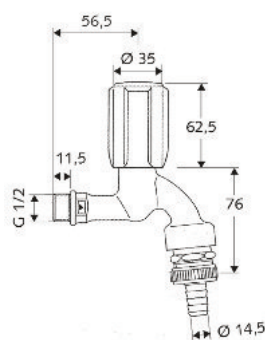
Nástrčný kľúč SW 6



	1	1/2"	03 423 03 99	matný chróm	21,75
	1	1/2"	03 423 06 99	chróm	23,57

	1		78 218 03 99	matný chróm	3,32
--	---	--	--------------	-------------	------

nutné objednať zvlášť!



SCHELL výtokový ventil SECUR
Uzamykateľná sanitárna rukoväť proti neoprávnenému odberu vody

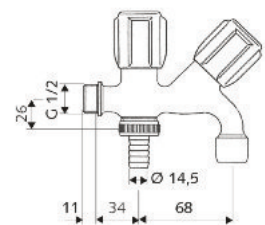
Model: COMFORT

- Zloženie:**
- sanitárny vršok
 - 2 kľúčiky
 - spätná klapka a privzdušnenie hadice v prietokovej forme
 - pripojovací segment pre hadicu

Materiál: mosadz DIN EN

Skúšobná značka: DVGW, Belgaqua

označenie tovaru	bal.	rozmiery	objednávkové číslo	povrch	€ bez DPH
SCHELL výtokový ventil SECUR	1	1/2"	03 352 06 99	chróm	40,06

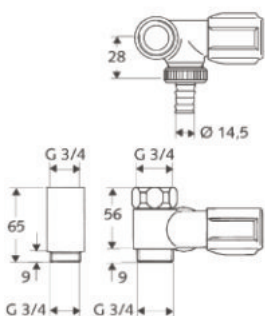



SCHELL kombinovaný výtokový ventil COMFORT
s rukoväťou COMFORT a sanitárnym vrškom / keramickým vrškom

- Súčasti:**
- šróbenie pre hadicu
 - perlátor

Materiál: mosadz DIN EN

označenie tovaru	bal.	rozmiery	objednávkové číslo	povrch	€ bez DPH
SCHELL kombinovaný výtokový ventil COMFORT	1	1/2"	03 562 06 99	chróm	82,91



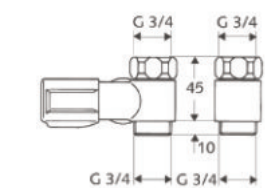
Vedľajší pripojovací ventil COMFORT
pre nástenné batérie

Vedľajší pripojovací ventil pre nástenné batérie s rukoväťou COMFORT a vrškom s tukovou komorou so šróbením pre hadicu so spätnou klapkou (RV) s prevlečnou maticou a dištančnou vložkou

Pripojenie vpravo

Skúšobná značka: PA-IX 2851/II
Materiál: mosadz DIN EN

označenie tovaru	bal.	rozmiery	objednávkové číslo	povrch	€ bez DPH
Vedľajší pripojovací ventil COMFORT	1	3/4"	03 324 06 99	chróm	35,24

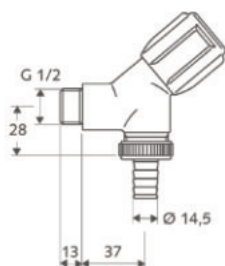


Vedľajší pripojovací ventil COMFORT
ako obj.č. 03 324 06 99, ale s pripojením vľavo

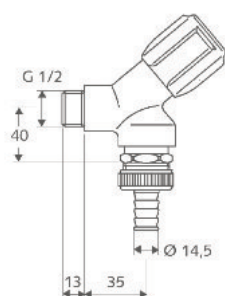
Konštrukčná dĺžka nieje identická s 03 324 06 99 (45 mm)!

*v spojení s privzdušňovačom trubky (obj.č. 28 602 00 99, viď s.3.8) spĺňa požiadavku DIN 1988 T.4 na bezpečnostnú kombináciu

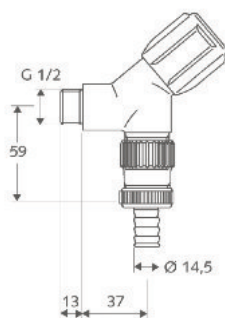
označenie tovaru	bal.	rozmiery	objednávkové číslo	povrch	€ bez DPH
Vedľajší pripojovací ventil COMFORT	1	3/4"	03 344 06 99	chróm	60,95



označenie tovaru	bal.	rozmery	objednávkové číslo	povrch	€ bez DPH
Šikmý prístrojový ventil COMFORT	1	½"	03 386 06 99	chróm	22,17
s rukoväťou COMFORT a vrškom s tukovou komorou so šróbením pre hadicu so spätnou klapkou (RV)					
Materiál: mosadz DIN EN					



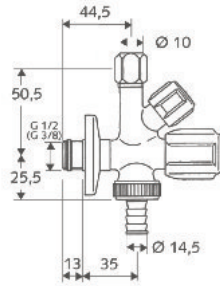
Šikmý prístrojový ventil COMFORT	1	½"	03 392 06 99	chróm	27,53
s rukoväťou COMFORT a vrškom s tukovou komorou so šróbením pre hadicu DIN-DVGW AT2661					
Bezpečnostná kombinácia podľa DIN 1988 T.4 so spätnou klapkou (RV) a privzdušňovačom trubky v prietokovej forme (RB)					
Materiál: mosadz DIN EN					



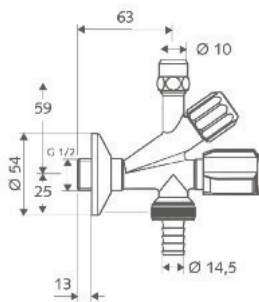
Šikmý prístrojový ventil COMFORT	1	½"	03 390 06 99	chróm	45,63
s rukoväťou COMFORT a vrškom s tukovou komorou so šróbením pre hadicu so spätnou klapkou (RV) s integrovanou poistkou umiestnenia hadice					
Materiál: mosadz DIN EN					



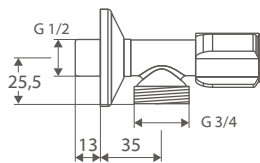

SHELL pripojovací ventil COMFORT pripojenie ½" / DN 15	1	½"	03 300 06 99	chróm	6,00
vývod ¾" / DN 20 posuvná rozeta Ø 54 mm					
Materiál: telo z mosadze DIN EN					



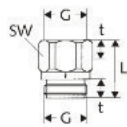

označenie tovaru	bal.	rozмеры	objednávkové číslo	povrch	€ bez DPH
Kombinovaný rohový ventil COMFORT s rukoväťou COMFORT a vrškom s tukovou komorou so šróbením pre hadicu so spätnou klapkou (RV) a nástavcom a posuvnou rozetou, so samotesniacim pripojovacím závitom (ASAG)	1	1/2"	03 545 06 99	chróm	18,21
Skúšobná značka: PA-IX 2850/IA Materiál: mosadz DIN EN					
Kombinovaný rohový ventil COMFORT ako obj.č.03 544 06 99 / 03 545 06 99, ale bez samotesniaceho pripojovacieho závitú.	1	3/8"	03 544 06 99	chróm	47,45
Skúšobná značka: PA-IX 2850/IA					
Kombinovaný rohový ventil COMFORT ako obj.č.03 544 06 99 / 03 545 06 99, ale bez samotesniaceho pripojovacieho závitú.	1	1/2"	03 551 06 99	chróm	17,25
Skúšobná značka: PA-IX 2850/IA					
Kombinovaný rohový ventil COMFORT ako obj.č.03 544 06 99 / 03 545 06 99, ale bez samotesniaceho pripojovacieho závitú.	1	3/8"	03 550 06 99	chróm	46,49



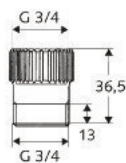
Kombinovaný rohový ventil s filtrom prípojenie 1/2" / DN 15	1	1/2"	03 560 06 99	chróm	31,06
rohový ventil s filtrom integrovaný do pripojovacieho prístrojového ventilu ochrana armatúr pred nečistotami					
veľkosť ôk filtra: 500 µm SCHELL kónické stlačovacie šróbenie pevné v ťahu s dĺžkovým vyrovnaním stlačovacie šróbenie 3/8" x 10 mm pripojenie zariadenia 3/4" so spätnou klapkou a šróbením pre hadicu ventil s predĺžením a rozetou Ø 54 mm					
Materiál: mosadz DIN EN					



SCHELL pripojovací ventil s rukoväťou COMFORT a vrškom s tukovou komorou so spätnou klapkou	1	1/2"	05 416 06 99	chróm	9,32
pripojenie 1/2" / DN 15					
vývod 3/4" / DN 20					
posuvná rozeta Ø 54 mm					
Materiál: telo z mosadze DIN EN					



DN	G	t	L	SW
15	G 1/2	9	28	24
20	G 3/4	9	28	28



označenie tovaru	bal.	rozмеры	objednávkové číslo	povrch	€ bez DPH
SHELL sanitárna rukoväť SECUR Uzamykateľná	1		48 006 06 99	chróm	43,38
pre dodatočnú inštaláciu proti neoprávnenému užívaniu					
Súčasť: 2 kľúče násadka					
vhodné ku všetkým vrškom s náradkou					

Sanitárny vršok COMFORT s rukoväťou COMFORT, so spätnou klapkou (RV) a vrškom s tukovou komorou	1	3/8"	22 131 06 99	chróm	21,32
	1	1/2"	22 132 06 99	chróm	21,53

Spätná klapka v prietokovej forme	1	1/2"	28 503 06 99	chróm	25,82
	1	3/4"	28 504 06 99	chróm	11,78

Použitie:
vaňové a sprchové armatúry
Registrované DIN-DVGW

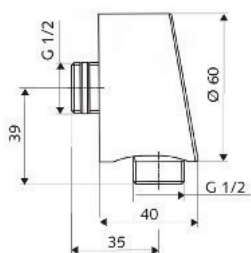

Materiál: mosadz

Poistka umiestnenia hadice	1	3/4"	28 605 06 99	chróm	11,50
-----------------------------------	---	------	---------------------	-------	-------

Použitie:
pre armatúry na pripojenie prístrojov
závit G 3/4" vnútorný a vonkajší
Preverené TUV a GS

Materiál: mosadz

Uzatváracia funkcia v prípade prasknutia,
alebo sklznutia pripojenej hadice
od prietoku 18 l/min.

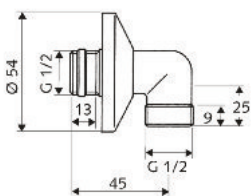


SCHELL nástenné pripojovacie koleno PURIS
Designové vyhotovenie
 prívod 1/2" / DN 15, vývod 1/2" / DN 15

Súčasti:

- samotesniaci pripojovací závit ASAG
- spätná klapka
- designová krytka z materiálu ABS, vysoký lesk

Materiál: vodná trať z mosadze DIN EN, ABS povrch chróm

označenie tovaru	bal.	rozмеры	objednávkové číslo	povrch	€ bez DPH
SCHELL nástenné pripojovacie koleno PURIS	1		06 469 06 99	chróm	28,71

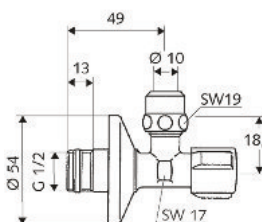


SCHELL nástenné pripojovacie koleno štandardné vyhotovenie
 prívod 1/2" / DN 15, vývod 1/2" / DN 15

Súčasti:

- samotesniaci pripojovací závit ASAG
- predĺženie
- posuvná rozeta Ø 54 mm

Materiál: telo z mosadze DIN EN, povrch chróm

označenie tovaru	bal.	rozмеры	objednávkové číslo	povrch	€ bez DPH
SCHELL nástenné pripojovacie koleno štandardné vyhotovenie	1		06 463 06 99	chróm	10,39


SCHELL rohový regulačný ventil COMFORT
 Regulačný ventil s dvojitou spätnou klapkou
 prívod 1/2" / DN 15

Súčasti:

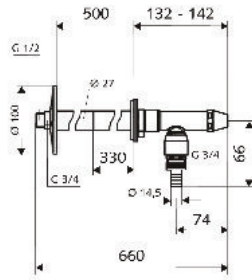

- samotesniaci pripojovací závit ASAG
- rukovät COMFORT
- mosadzné kónické stlačovacie šróbenie pevne v ťahu s vyrovnaním dĺžky
- posuvná rozeta Ø 54 mm
- dvojitá spätná klapka

Doporučené použitie:

- pre pripojenie armatúr s výsuvnou sprchou

Materiál: telo z mosadze DIN EN, povrch chróm

označenie tovaru	bal.	rozмеры	objednávkové číslo	povrch	€ bez DPH
SCHELL rohový regulačný ventil COMFORT	1		05 276 06 99	chróm	13,07



SCHELL POLAR II Set Vonkajší nezámrzný ventil Inštalčný konštrukčný set

Sedlo ventilu je mrazuvzdorné v murive pre hrúbku muriva od 200 do 500 mm Automatické nútené privzdušnenie vnútornej trubky pri každom uzatvorení Inštalácia stenovej prechodky počas fázy hrubej stavby Dodatočné skrátenie na presný konštrukčný rozmer

Zloženie: Montážny set:

- stenová prechodka s integrovaným sedlom ventilu
- chránička
- uchytienie na stenu zaistené proti pretočeniu
- prípevňovací materiál
- montážna zátka

Predmontovaný set:

- teleso armatúry s vrškom na nástrčný kľúč, alebo na ovládacie rukoväť
- dlhé ventilové vreteno s kuželkou so spätnou klapkou
- stenová rozeta s vnútorným závitom
- upevňovací materiál
- montážny nadstavec (šablóna)

Použitie:

- pre inštaláciu počas hrubej stavby
- Priemer otvoru v stene: 38 mm

SCHELL POLAR II SET RB

Armatúra ako obj. č. 03 997 03 99, ale s dodatočným privzdušňovačom hadice. Konštrukčná forma C

Bezpečnostná konštrukcia podľa EN 1717, skúšané podľa VP 648, DVGW celá armatúra CI0257

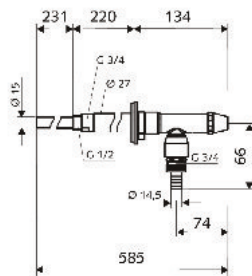



Možné príslušenstvo:

- Sanitárna rukoväť SECUR chrániaca proti neoprávnenému odberu vody

označenie tovaru	bal.	rozмеры	objednávkové číslo	povrch	€ bez DPH
SCHELL POLAR II Set Vonkajší nezámrzný ventil Inštalčný konštrukčný set	1	1/2"	03 997 03 99	matný chróm	90,52

SCHELL POLAR II SET RB	1	1/2"	03 998 03 99	matný chróm	90,52
------------------------	---	------	--------------	-------------	-------



SCHELL POLAR II

Vonkajší nezámrzný ventil

Kompletná armatúra pre dodatočnú montáž

Sedlo ventilu je mrazuvzdorné 200 mm pred prednou hranou muriva Automatické nútené privzdušnenie vnútornej trubky pri každom uzatvorení

Zloženie:

- nástrčný kľúč i ovládacia rukoväť
- spätná klapka
- uchytienie na stenu vr. prípevňovacieho materiálu
- pripojenie: G 1/2" vonkajší závit / medená trubka 15 mm
- povrch: matný chróm
- stenová prechodka s chráničkou

Použitie:

- Pre zabudovanie do muriva
- Priemer otvoru v stene: 38 mm

SCHELL POLAR II RB

Armatúra ako obj. č. 03 995 03 99, ale s dodatočným privzdušňovačom potrubia. Konštrukčná forma C

Bezpečnostná konštrukcia podľa EN 1717, skúšané podľa VP 648, DVGW celá armatúra CI0257



Možné príslušenstvo:

- Sanitárna rukoväť SECUR chrániaca proti neoprávnenému odberu vody

SCHELL POLAR II Vonkajší nezámrzný ventil	1	1/2"	03 995 03 99	matný chróm	74,45
---	---	------	--------------	-------------	-------

SCHELL POLAR II RB	1	1/2"	03 996 03 99	matný chróm	74,45
--------------------	---	------	--------------	-------------	-------

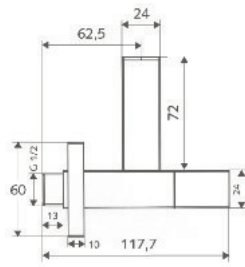

PG Rohové ventily

4

40	Designové rohové ventily / designové sifóny / príslušenstvo	4.1 – 4.5
34	Podmietkové regulačné ventily	4.6
41	Rohové ventily / špeciálne rohové ventily	4.7 – 4.9
43	Šróbenie / diely	4.10 – 4.12
44	Medené trubky	4.13



SCHELL designový rohový ventil QUAD



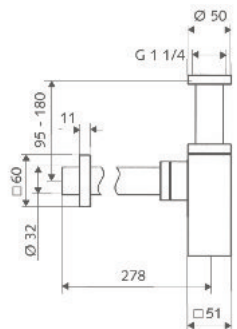

označenie tovaru	bal.	rozmary	objednávkové číslo	povrch	€ bez DPH
------------------	------	---------	--------------------	--------	-----------

SHELL dizajnový rohový ventil QUAD ventil so zakrytým výtokovým šróbením prípojnie ½", DN 15

- pripojenie flexi-hadičkami / medenými pochromovanými rúrkami celomosadzny konstrukcia so sanitárnym vrškom
- masívne rukoväť
 - SHELL kónické svorné šróbenie pevne v tahu s dĺžkovým vyrovnanim, kryté pod pochromovanou krytkou
 - telo z leštenej mosadze
 - masívne mosadzna rozeta
 - trieda prietoku A / trieda hlučnosti I
 - sanitárne vršok

Materiál: mosadz DIN EN

1	1/2"	05 362 06 99	chróm	137,11

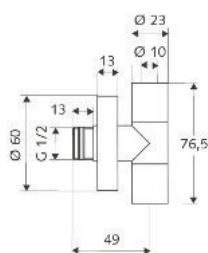



SHELL dizajnový sifón QUAD

- telo a rúrky z leštenej mosadze
- mosadzna rozeta s klzným tesnením
- jednoduchá montáž vďaka nástrčné spojke odtokovej rúry
- otvor na čistenie s tesniacim o-kružkom
- vnútorná zásuvná rúrka z umelej hmoty
- konstrukcia podľa DIN 274

Materiál: mosadz DIN EN

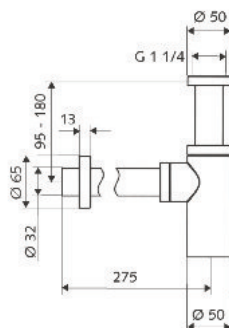
1	01 505 06 99	chróm	174,61




označenie tovaru	bal.	rozmery	objednávkové číslo	povrch	€ bez DPH
SHELL designový rohový ventil EDITION design: sieger deign	1	1/2"	05 320 06 99	chróm	50,67
<ul style="list-style-type: none"> telo z leštenej mosadze mosadzný kryt ovládania a šróbenia mosadzná rozeta s klzným tesnením trieda prietoku A trieda hlučnosti I vreteno s tukovou komorou samotesniaci prípojný závit ASAG kónické stlačovacie šróbenie SHELL pevné v ťahu s vyrovnávaním dĺžky 					
Skúšobná značka: P-IX 229/IA					
Materiál: mosadz DIN EN					



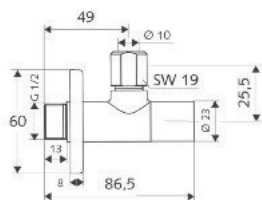
SHELL set designových rohových ventilov EDITION design: sieger deign	1		05 321 06 99	chróm	172,46
set pre pripojenie k umývadlu*					
Zloženie:					
<ul style="list-style-type: none"> 2 designové rohové regulačné ventily SHELL EDITION so samostatnou rozetou a stlačovacím šróbením so samotesniacim prípojným závitom ASAG 1 designový sifón SHELL EDITION s rozetou 					
Skúšobná značka: P-IX 229/IA					
*U umývadiel s veľkou konštrukčnou hĺbkou používajte príslušenstvo obj.č.01 448 06 99 (viď s.4.3).					



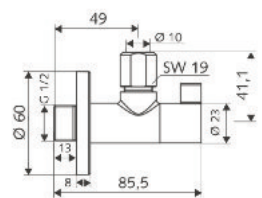

SHELL designový sifón EDITION	1		01 429 06 99	chróm	73,38
<ul style="list-style-type: none"> telo a trubka z leštenej mosadze mosadzná rozeta s klzným tesnením jednoduchá montáž vďaka nástrčnému pripojeniu odtokového potrubia* otvor na čistenie s tesniacim o-kružkom vnútorná zásuvná trubka z plastu konštrukčná forma podľa DIN 274 					
Materiál: mosadz DIN EN					
<ul style="list-style-type: none"> U umývadiel s veľkou konštrukčnou hĺbkou používajte príslušenstvo obj.č.01 448 06 99 					



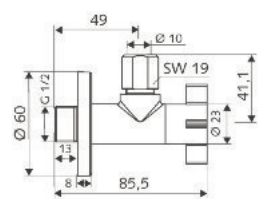
Odtoková trubka dlhá Príslušenstvo k obj.č. 01 429 06 99, 05 321 06 99, 05 325 06 99, konštrukčná dĺžka 400 mm	1		01 448 06 99	chróm	43,38
*konštrukčná dĺžka nová 430 mm					



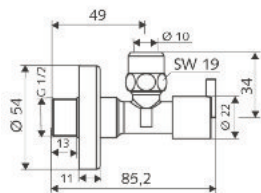

označenie tovaru	bal.	rozmery	objednávkové číslo	povrch	€ bez DPH
SCHELL designový rohový ventil STILE Designový rohový regulačný ventil so zakrytú rukoväťou 1/2" x 3/8"	1	1/2"	05 376 06 99	chróm	19,92
Celokovové vyhotovenie					
Zloženie:					
- leštené mosadzné telo ventilu s posuvnou rozetou priemer 60 mm					
- SCHELL kónické sverné šróbenie pevné v ťahu s vyrovnáním dĺžky					
- regulačná rukoväť ventilu pod designovou krytkou					
Materiál:					
- mosadz DIN EN					
Trieda hlučnosti: I					
Skúšobná značka:					
- P-IX 212 / IA					
Prípojovacie rozmery:					
- DN 15 G 1/2" vonkajší závit x DN 10 G 3/8" vonkajší závit					
Rovnaké ako obj. Č. 05 376 06 99, ale s prípojením DN 15 G 1/2" bez sverného šróbenia	1	1/2"	05 377 06 99	chróm	19,92



SCHELL designový rohový ventil WING Designový rohový regulačný ventil so zakrytú rukoväťou 1/2" x 3/8"	1	1/2"	05 392 06 99	chróm	19,92
Celokovové prevedenie					
Zloženie:					
- leštené mosadzné telo ventilu s posuvnou rozetou priemer 60mm					
- SCHELL kónické sverné šróbenie pevné v ťahu s vyrovnáním dĺžky					
- regulačná rukoväť ventilu pod designovou krytkou					
Materiál:					
- mosadz DIN EN					
Trieda hlučnosti: I					
Skúšobná značka:					
- P-IX 212 IA					
Prípojovacie rozmery:					
- DN 15 G 1/2" vonkajší závit x DN 10 G 3/8" vonkajší závit					
Rovnaké ako obj. Č. 05 376 06 99, ale s prípojením DN 15 G 1/2" bez sverného šróbenia	1	1/2"	05 398 06 99	chróm	19,92



SCHELL designový rohový ventil 4WING Designový rohový regulačný ventil so zakrytú rukoväťou 1/2" x 3/8"	1	1/2"	05 393 06 99	chróm	19,92
Celokovové prevedenie					
Zloženie:					
- leštené mosadzné telo ventilu s posuvnou rozetou priemer 60mm					
- SCHELL kónické sverné šróbenie pevné v ťahu s vyrovnáním dĺžky					
- regulačná rukoväť ventilu pod designovou krytkou					
Materiál:					
- mosadz DIN EN					
Trieda hlučnosti: I					
Skúšobná značka:					
- P-IX 212 IA					
Prípojovacie rozmery:					
- DN 15 G 1/2" vonkajší závit x DN 10 G 3/8" vonkajší závit					
Rovnaké ako obj. Č. 05 376 06 99, ale s prípojením DN 15 G 1/2" bez sverného šróbenia	1	1/2"	05 399 06 99	chróm	19,92


SHELL rohový regulačný ventil PINT
 s designovou rukoväťou 1/2" x 3/8"

celokovové prevedenie

Zloženie:

- leštené mosadzné telo ventilu s posuvnou rozetou priemer 54 mm
- SHELL kónické svorné šróbenie pevné v ťahu s vyrovnaním dĺžky
- regulačné designová rukoväť ventilu

Materiál:

- mosadz DIN EN

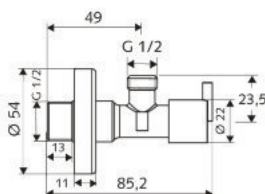
Trieda hlučnosti: I**Skúšobná značka:**

- P-IX 212 / IA


Pripojovacie rozmery:

- DN 15 G 1/2" vonkajší závit x DN 10 G 3/8" vonkajší závit

označenie tovaru	bal.	rozmery	objednávkové číslo	povrch	€ bez DPH
SHELL rohový regulačný ventil PINT s designovou rukoväťou 1/2" x 3/8"	1	1/2"	05 390 06 99	chróm	11,03


SHELL rohový regulačný ventil PINT
 s designovou rukoväťou 1/2" x 1/2"

SHELL rohový regulačný ventil PINT s designovou rukoväťou 1/2" x 1/2"	1	1/2"	05 396 06 99	chróm	11,03
---	---	------	--------------	-------	-------

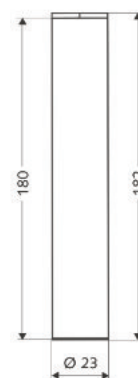

SHELL designová krycia trubka na rohový ventil
 pripojenie 3/8" / DN 10
 dĺžka 70 mm
Zloženie:

- mosadzná pochrómovaná trubka
- dvojdielna pochrómovaná krytka trubky
- adaptér na šróbenie G 3/8"

Vhodná pre tieto typy designových rohových ventilov:

- SHELL EDITION
- SHELL PURIS
- SHELL STILE

SHELL designová krycia trubka na rohový ventil pripojenie 3/8" / DN 10 dĺžka 70 mm	1		23 062 06 99	chróm	23,14
--	---	--	--------------	-------	-------

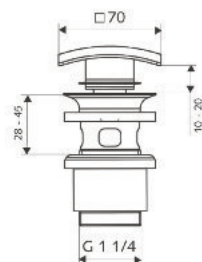

SHELL designová krycia trubka na rohový ventil
 pripojenie 3/8" / DN 10
 dĺžka 180 mm
Zloženie:

- mosadzná pochrómovaná trubka
- dvojdielna pochrómovaná krytka trubky
- adaptér na šróbenie G 3/8"

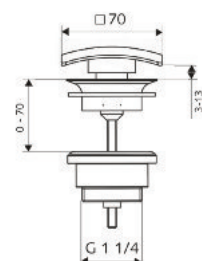

Vhodná pre tieto typy designových rohových ventilov:

- SHELL EDITION
- SHELL PURIS
- SHELL STILE

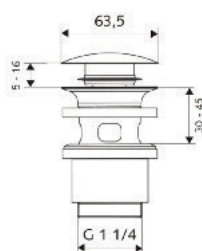
SHELL designová krycia trubka na rohový ventil pripojenie 3/8" / DN 10 dĺžka 180 mm	1		23 063 06 99	chróm	26,99
---	---	--	--------------	-------	-------



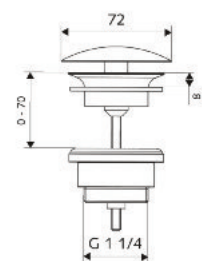

označenie tovaru	bal.	rozмеры	objednávkové číslo	povrch	€ bez DPH
SCHELL designová umývadlová zátka QUAD PUSH OPEN	1		02 001 06 99	chróm	91,05
uzatvárateľný umývadlový výtok 5/4" s uzáverom typu „klik“ pre umývadlá s prepacom					
s tesneniami max.prietok 20 l / min.					
Materiál: mosadz DIN EN					



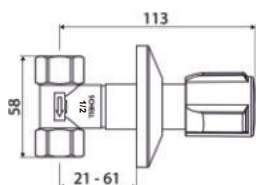

SCHELL designová umývadlová zátka QUAD OPEN	1		02 003 06 99	chróm	81,41
pre umývadlá bez prepadu					
s tesneniami max.prietok 20 l / min.					
Materiál: mosadz DIN EN					



SCHELL designová umývadlová zátka PUSH OPEN	1		02 000 06 99	chróm	81,41
uzatvárateľný umývadlový výtok 5/4" s uzáverom typu „klik“ pre umývadlá s prepacom					
s tesneniami max.prietok 20 l / min.					
Materiál: mosadz DIN EN					



SCHELL designová umývadlová zátka OPEN	1		02 002 06 99	chróm	70,70
pre umývadlá bez prepadu					
s tesneniami max.prietok 20 l / min.					
Materiál: mosadz DIN EN					



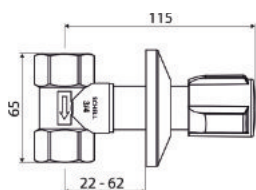

SHELL podomietkový ventil DN 15 uzatvárací a regulačný

Zloženie:
 podomietkový vretenový ventil
 predĺžený driek
 posuvná rozeta
 rukoväť Comfort
 montážna krytka

Oblasť použitia/technické dáta:
 bezúdržbové tesnenie vretena
 variabilná hĺbka montáže
 max. 40 mm
 prevádzkový tlak PN 10 bar
 prevádzková teplota dlhodobá do 85 °C
 teplotná odolnosť podľa požiadaviek
 normy EN 1213
 vhodné aj pre kúrenárske inštalácie

Materiál: Telo z mosadze
Skúš. značka: P-IX 28893/II
Hmotnosť: 0,35 kg
rozmery: DN 15 G 1/2" vnútorný závit

označenie tovaru	bal.	rozмеры	objednávkové číslo	povrch	€ bez DPH
SHELL podomietkový ventil DN 15 uzatvárací a regulačný	1	1/2"	19 114 06 99	chróm	11,68



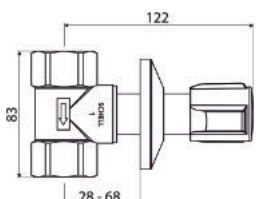

SHELL podomietkový ventil DN 20 uzatvárací a regulačný

Zloženie:
 podomietkový vretenový ventil
 predĺžený driek
 posuvná rozeta
 rukoväť Comfort
 montážna krytka

Oblasť použitia/technické dáta:
 bezúdržbové tesnenie vretena
 variabilná hĺbka montáže
 max. 40 mm
 prevádzkový tlak PN 10 bar
 prevádzková teplota dlhodobá do 85 °C
 teplotná odolnosť podľa požiadaviek
 normy EN 1213
 vhodné aj pre kúrenárske inštalácie

Materiál: Telo z mosadze
Skúš. značka: P-IX 28893/II
Hmotnosť: 0,46 kg
rozmery: DN 15 G 3/4" vnútorný závit

označenie tovaru	bal.	rozмеры	objednávkové číslo	povrch	€ bez DPH
SHELL podomietkový ventil DN 20 uzatvárací a regulačný	1	3/4"	19 115 06 99	chróm	13,50



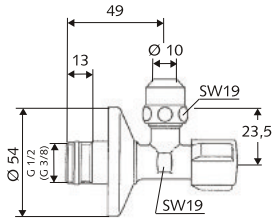
SHELL podomietkový ventil DN 25 uzatvárací a regulačný

Zloženie:
 podomietkový vretenový ventil
 predĺžený driek
 posuvná rozeta
 rukoväť Comfort
 montážna krytka

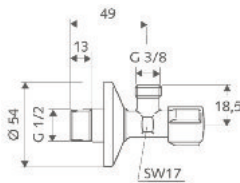
Oblasť použitia/technické dáta:
 bezúdržbové tesnenie vretena
 variabilná hĺbka montáže
 max. 40 mm
 prevádzkový tlak PN 10 bar
 prevádzková teplota dlhodobá do 85 °C
 teplotná odolnosť podľa požiadaviek
 normy EN 1213
 vhodné aj pre kúrenárske inštalácie

Materiál: Telo z mosadze
Skúš. značka: P-IX 28893/III
Hmotnosť: 0,66 kg
rozmery: DN 15 G 1" vnútorný závit

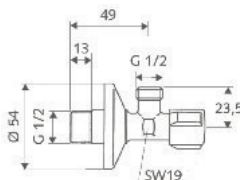
označenie tovaru	bal.	rozмеры	objednávkové číslo	povrch	€ bez DPH
SHELL podomietkový ventil DN 25 uzatvárací a regulačný	1	1"	19 116 06 99	chróm	19,82



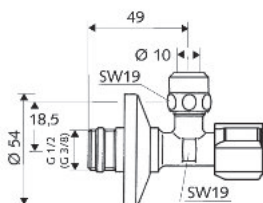

označenie tovaru	bal.	rozmery	objednávkové číslo	povrch	€ bez DPH
SCHELL rohový regulačný ventil COMFORT Rohový regulačný ventil DIN	100	1/2"	04 917 06 99	chróm	5,25
s rukovätou COMFORT s predĺžením a posuvnou rozetou					
Mosadzné kónické stlačovacie šróbenie SCHELL pevné v ťahu s vyrovnávaním dĺžky					
Skúšobná značka: P-IX 212/IA Trieda hlučnosti I so samotesniacim pripojovacím závitom ASAG Materiál: mosadz DIN EN					
pripojenie	výstup		100 3/8"	04 916 06 99	chróm 13,28
3/8"	3/8"				
1/2"	3/8"				
Ako obj.č. 04 916 06 99 / 04 917 06 99, ale z mosadze odolnej proti odzinkovaniu.					
pripojenie	výstup		100 3/8"	05 254 06 99	chróm 14,68
3/8"	3/8"		100 1/2"	05 252 06 99	chróm 12,53
1/2"	3/8"				
Ako obj.č. 04 916 06 99 / 04 917 06 99 / 05 098 06 99, ale bez samotesniaceho pripojovacieho závitú.					
pripojenie	výstup		100 1/2"	04 907 06 99	chróm 4,82
3/8"	3/8"				
1/2"	3/8"				
Ako obj.č. 04 916 06 99 / 04 917 06 99 / 05 098 06 99, ale bez samotesniaceho pripojovacieho závitú.					
pripojenie	výstup		100 3/8"	04 906 06 99	chróm 12,00
3/8"	3/8"				
1/2"	3/8"				



SCHELL rohový regulačný ventil COMFORT	100	1/2"	05 212 06 99	chróm	4,18
bez stlačovacieho šróbenia s rukovätou COMFORT s predĺžením a posuvnou rozetou					
Skúšobná značka: P-IX 212/IA Trieda hlučnosti I Materiál: mosadz DIN EN					
pripojenie	výstup				
1/2"	3/8"				



SCHELL rohový regulačný ventil COMFORT	1	1/2"	05 217 06 99	chróm	6,00
bez stlačovacieho šróbenia s rukovätou COMFORT s predĺžením a posuvnou rozetou					
Skúšobná značka: P-IX 212/IA Trieda hlučnosti I Materiál: mosadz DIN EN					
pripojenie	výstup				
1/2"	1/2"				

**SCHELL rohový ventil s normálnym filtrom**

Použitie:
na ochranu armatúr
s predĺžením a posuvnou rozetou

Mosadzné kónické stlačovacie šróbenie
SCHELL pevne v ťahu s vyrovnávaním
dĺžky.

Skúšobná značka: P-IX 198/IA
so samotesniacim pripojovacím závitom
ASAG

Materiál: mosadz DIN EN
Veľkosť ôk: 250 µm

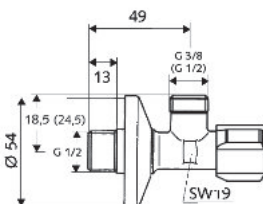

pripojenie výstup
1/2" 3/8"

Ako 05 428 0699,
ale bez sv. šróbenia a bez
samotesniaceho závitú.

pripojenie výstup
3/8" 3/8"

označenie tovaru	bal.	rozмеры	objednávkové číslo	povrch	€ bez DPH
	1	1/2"	05 428 06 99	chróm	14,46
pôvodné obj. č. 04 949 06 99					

	1	3/8"	05 429 06 99	chróm	14,46
--	---	------	--------------	-------	-------

**SCHELL rohový regulačný ventil s filtrom**

Použitie:
na ochranu elektronicky riadených,
senzorových armatúr

s predĺžením a posuvnou rozetou
stlačovacieho šróbenia pre ploché
tesnenie

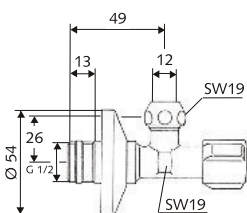

Skúšobná značka: P-IX 280/IA
so samotesniacim pripojovacím závitom
ASAG

Materiál: mosadz DIN EN
Veľkosť ôk: 250 µm

pripojenie výstup
1/2" 1/2"

	1	1/2"	05 431 06 99	chróm	15,85
--	---	------	--------------	-------	-------

	pôvodné obj. č. 05 203 06 99			
--	-------------------------------------	--	--	--

**SCHELL rohový regulačný ventil COMFORT**

Rohový regulačný ventil DIN
s rukoväťou COMFORT
s predĺžením a posuvnou rozetou

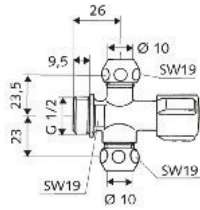
Mosadzné kónické stlačovacie šróbenie
SCHELL pevne v ťahu s vyrovnávaním dĺžky.

Skúšobná značka: P-IX 212/IA
Trieda hlučnosti I
so samotesniacim pripojovacím závitom
Materiál: mosadz DIN EN

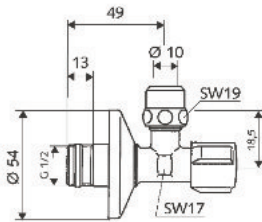
pripojenie výstup
1/2" 1/2"

	1	1/2"	04 915 06 99	chróm	24,64
--	---	------	--------------	-------	-------





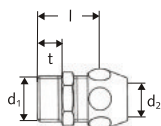
označenie tovaru	bal.	rozмеры	objednávkové číslo	povrch	€ bez DPH
SCHELL rohový ventil COMFORT s dvomi výtokmi 3/8" pre medenú trubku Ø 10mm	10	1/2"	04 991 06 99	chróm	8,14
s rukoväťou COMFORT s dvomi stlačovacími šróbeniami					
Materiál: mosadz DIN EN					
pripojenie	výstup				
1/2"	3/8"				



SCHELL rohový regulačný ventil COMFORT ECO	DIN rohový regulačný ventil s integrovaným obmedzovačom prietoku				
9 l/min (regulované nezávisle na tlaku)	1	1/2"	04 951 06 99	chróm	15,96
6 l/min (regulované nezávisle na tlaku)	1	1/2"	04 952 06 99	chróm	15,96
Zloženie:					
- predĺžená dĺžka s posuvnou rozetou Ø 54mm					
- samotesniaci pripojovací závit (ASAG easy)					
- mosadzné kónické sverné šróbenie pevne v ťahu s vyrovnaním dĺžky					
Oblasť použitia / technické dáta:					
- prietok 9 (resp.6, resp.4) litrov / min.					
Materiál / pripojenie:					
- mosadz DIN EN					
- DN 15 G 1/2" vonkajší závit x DN 10 G 3/8" vonkajší závit					



SCHELL obmedzovač prietoku pre rohové ventily DN 10	Na tlaku nezávislé prietokové šróbenie v mosadznom tele s tesnením				
9 l/min (regulované nezávisle na tlaku)	1	3/8"	06 552 06 99	chróm	12,10
6 l/min (regulované nezávisle na tlaku)	1	3/8"	06 553 06 99	chróm	12,10
4 l/min (regulované nezávisle na tlaku)	1	3/8"	06 554 06 99	chróm	12,10
oblasť použitia / technické dáta:					
- prietok 9 (resp.6, resp.4) litrov / min.					
Materiál / pripojenie:					
- mosadz DIN EN					
- DN 10 G 3/8" vonkajší závit x DN 10 G 3/8" vonkajší závit					



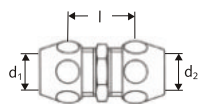
d ₁	d ₂	l	t
G 3/8	8	22	8,5
G 3/8	10	22	8,5
G 1/2	12	27	11,5
G 3/4	15	30	12,5
G 1/2	10	27	11,5
G 3/4	12	29	12,5
G 1/2	15	29	11,5

Priame šróbenie s vonkajším závitom
so stlačovacím šróbením

Materiál: mosadz

Pre medené trubky

Ø	objednávkové číslo	povrch	€ bez DPH
Ø8	20 3/8" x 3/8" 06 400 06 99	chróm	3,43
Ø10	20 3/8" x 3/8" 06 401 06 99	chróm	3,43
Ø12	20 1/2" x 1/2" 06 402 06 99	chróm	6,32
Ø10	20 1/2" x 3/8" 06 405 06 99	chróm	6,00



d ₁	d ₂	l
8	8	22
10	10	22
12	12	23
15	15	24
16	16	24
10	8	27
12	10	27

Dvojité šróbenie
s dvojitým stlačovacím šróbením

Materiál: mosadz

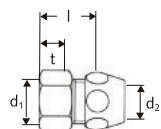
Pre medené trubky

Ø	objednávkové číslo	povrch	€ bez DPH
Ø8	20 3/8" x 3/8" 06 436 06 99	chróm	3,86
Ø10	20 3/8" x 3/8" 06 437 06 99	chróm	3,86
Ø12	20 1/2" x 1/2" 06 438 06 99	chróm	9,43
Ø10 x A 8	20 3/8" x 3/8" 06 441 06 99	chróm	6,96
Ø12 x A10	20 1/2" x 3/8" 06 442 06 99	chróm	9,11



Ako obj.č. 06 437 06 99, ale z mosadze odolnej proti odzinkovaniu.
Ø 10

20 3/8" x 3/8" 06 529 06 99	chróm	8,25
------------------------------------	-------	------



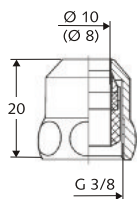

d ₁	d ₂	l	t
G 3/8	8	25	11
G 3/8	10	25	11
G 1/2	12	26	12
G 3/4	16	28	13
G 1/2	10	26	12
G 3/4	12	27	13
G 1/2	15	27	12

Priame šróbenie s vnútorným závitom
so stlačovacím šróbením

Materiál: mosadz

Pre medené trubky

Ø	objednávkové číslo	povrch	€ bez DPH
Ø10	20 3/8" x 3/8" 06 408 06 99	chróm	5,36
Ø12	20 1/2" x 1/2" 06 409 06 99	chróm	10,93
Ø10	20 1/2" x 3/8" 06 412 06 99	chróm	6,75



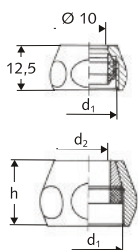

označenie tovaru	bal.	rozmary	objednávkové číslo	povrch	€ bez DPH
------------------	------	---------	--------------------	--------	-----------

Špeciálne stlačovacie šróbenie
kompletné s telesom pre vyrovnávanie dĺžky mosadzný kónus, gumené tesnenie a základný krúžok pre vyrovnávanie dĺžky v jednom kuse

Materiál:
prevlečná matica z mosadze

Pre medené trubky

Ø8	50	3/8" x 8	26 518 06 99	chróm	2,36
Ø10	50	3/8" x 10	26 501 06 99	chróm	1,93



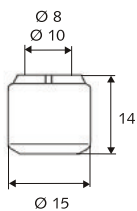
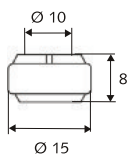
d ₁	d ₂	h
G 3/8	8	12,5
	10	12,5
	12	13,5
G 1/2	8	18,5
	10	18,5
	12	18,5
G 3/4	14	18,5
	14	19,5
	15	19,5
	16	19,5

Stlačovacie šróbenie - komplet
*mosadzný kónus, gumené tesnenie a základný krúžok v jednom kuse

Materiál:
prevlečná matica z mosadze

Pre medené trubky

Ø8	20	3/8" x 8	26 502 06 99	chróm	1,50
Ø10	20	3/8" x 10	26 500 06 99	chróm	1,50
Ø12	25	3/8" x 12	26 506 06 99	chróm	2,89
Ø8	20	1/2" x 8	26 507 06 99	chróm	4,07
Ø10	20	1/2" x 10	26 509 06 99	chróm	4,07
Ø12	20	1/2" x 12	26 511 06 99	chróm	4,07
Ø10	20	1/2" x 14	26 513 06 99	chróm	4,07
Ø15	25	3/4" x 15	26 515 06 99	chróm	7,71
Ø15	25	3/4" x 16	26 516 06 99	chróm	7,71



Upínací krúžok 50

kompletný pre stlačovacie šróbenie SCHELL, obj.č.26 500 mosadzný kónus, gumené tesnenie a základný krúžok v jednom kuse

Pre prevlečnú maticu	Pre medené trubky
3/8"	Ø 10

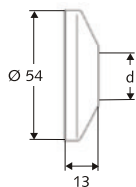

3/8" x 10	26 620 00 99	plast	0,43
-----------	---------------------	-------	------

Upínací krúžok na vyrovnávanie dĺžky - kompletý

Pre stlačovacie šróbenie SCHELL, obj.č.26 501 a 26 518 mosadzný kónus, gumené tesnenie a základný krúžok pre vyrovnávanie dĺžky v jednom kuse

Pre prevlečnú maticu	Pre medené trubky
3/8"	Ø 8
3/8"	Ø 10

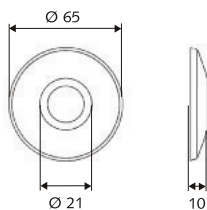
50 3/8" x 8	26 622 00 99	plast	0,75
50 3/8" x 10	26 621 00 99	plast	0,54



DN	d
10 (3/8")	17
15 (1/2")	21

Štandardná posuvná rozeta Ø 55 mm
pre rohové ventily s predĺžením
a posuvnou rozetou

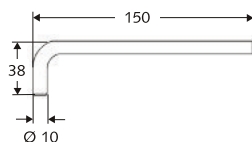
označenie tovaru	bal.	rozmery	objednávkové číslo	povrch	€ bez DPH
	1	3/8"	62 401 06 99	chróm	2,68
	1	1/2"	62 402 06 99	chróm	2,68



Posuvná rozeta Ø 65 mm
Posuvná rozeta pre všetky rohové ventily
SCHELL 1/2" s posuvným driekom

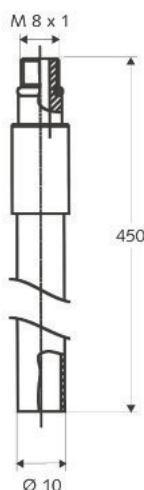

	10	1/2"	62 470 06 99	leštená oceľ	3,43
--	----	------	--------------	--------------	------

Použitie:
Pre zakrytie väčších otvorov v stene
(štandardné vyhotovenie Ø 54 mm)



Montážny kľúč
pre rohové ventily

	1		78 203 68 99	galv.pozinkovaný	3,11
--	---	--	--------------	------------------	------



označenie tovaru	bal.	rozmary	objednávkové číslo	povrch	€ bez DPH
Medené trubky v špirále					
Ø 8 mm	1	cca 5000	48 740 06 99	chróm	68,99
Ø 10 mm	1	cca 5000	48 741 06 99	chróm	70,16
Ø 12 mm	1	cca 5000	48 742 06 99	chróm	86,34

Medené trubky Ø 10 obojsstranne hladké	20 300	48 708 06 99	chróm	3,11
	20 500	48 710 06 99	chróm	6,00
	20 1000	48 715 06 99	chróm	18,10

Medené trubky Ø 10 pre 3/8", obruba = Ø14	20 300	49 700 06 99	chróm	5,03
	20 500	49 702 06 99	chróm	8,25
	20 1000	49 707 06 99	chróm	17,35

Prípojovací set pochromovaných trubiék M 8x1	1	1/2"	08 480 06 99	chróm	62,67
---	----------	-------------	---------------------	-------	-------

Zloženie:
 - 2 medené pochromované trubky
 Ø 10, dĺžka 450mm
 - prípojovací závit s tesnením

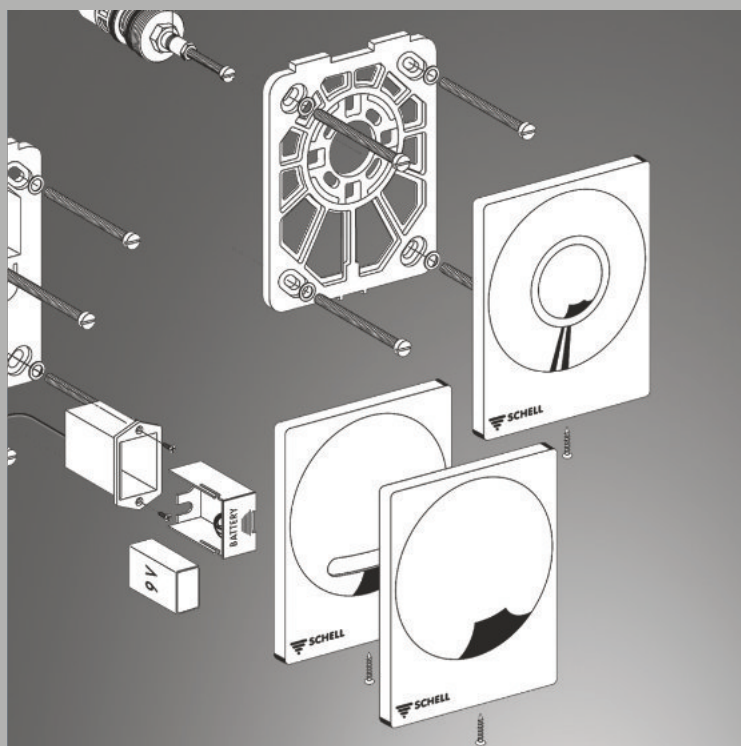
Oblasť použitia / technické dáta:
 pre pripojenie umývadlových armatúr
 PURIS, VENUS a CELIS

Pripojenie: M 8x1

PG Náhradné diely

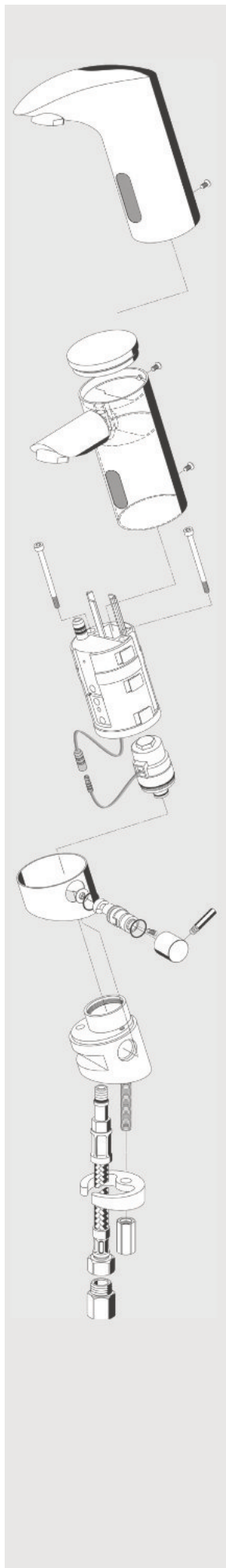
9

19	Náhradné diely pre umývadlové armatúry	9.1 - 9.4
19	Náhradné diely pre sprchové armatúry	9.5 - 9.8
29	Náhradné diely pre WC / pisoárové splachovače	9.9 - 9.14
39	Náhradné diely pre nezámrazné armatúry SCHELL POLAR II / Set	9.15

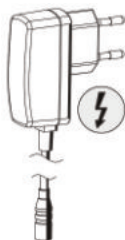


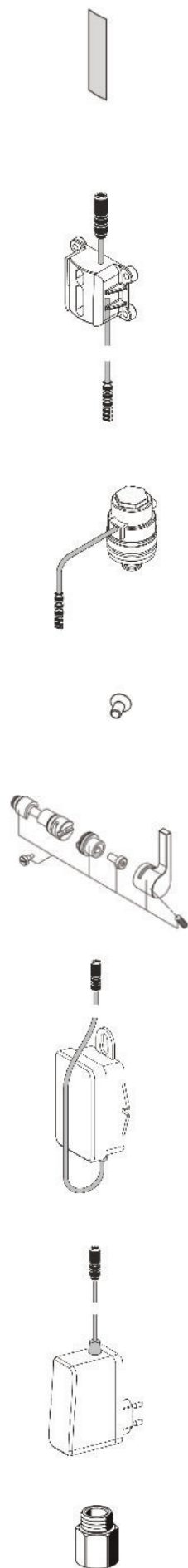
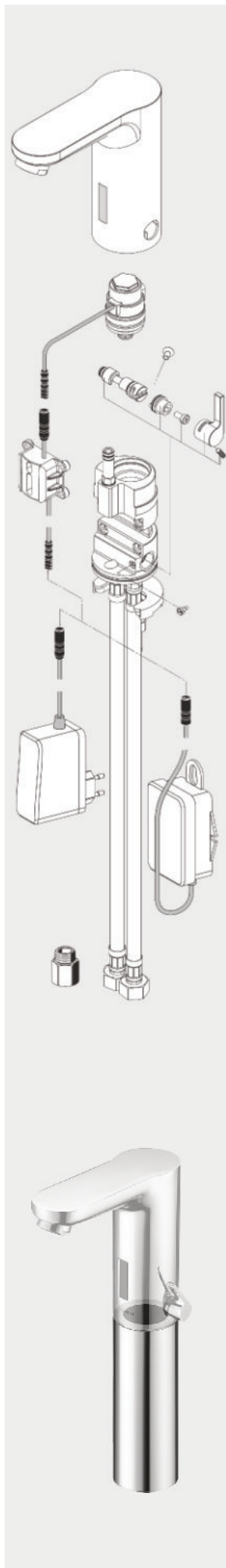
Upozornenie:

Najdôležitejšie montážne návody je možné nájsť na internetovej adrese:
www.schell.eu

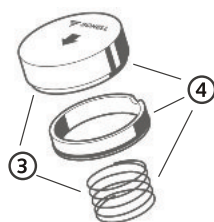
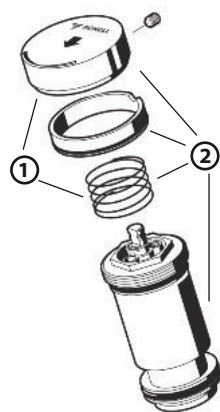
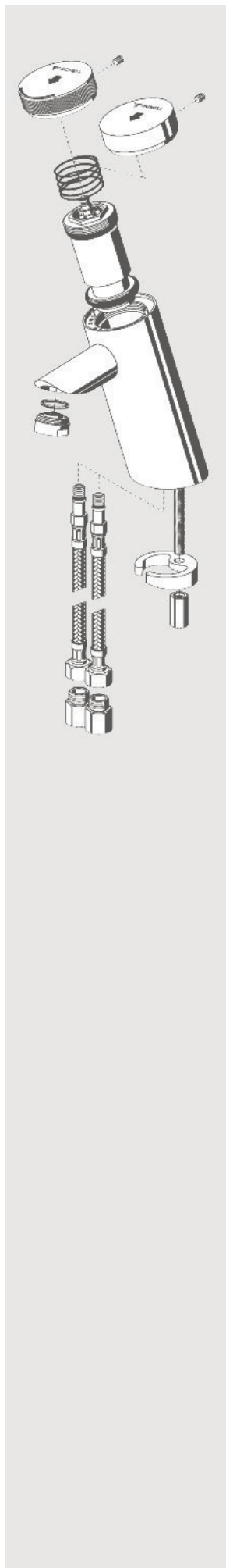


označenie tovaru	bal.	rozmery	objednávkové číslo	povrch	€ bez DPH
E-modul kompletný PURIS/VENUS s novou štruktúrou programu od 04/2003, vrátane kábla adaptéra	1		01 450 00 99		312,79
E-modul kompletný k napájaciemu dielu 230 V	1		01 476 00 99		281,73
Kartušový ventil s integrovaným predfiltrom 6 V PURIS / VENUS vrátane kábla adaptéra (silencer).	1		01 451 00 99		75,52
Senzorové okienko PURIS E / VENUS E	1		77 610 00 99		35,89
Regulátor teploty kompletný PURIS HDM	1		01 381 06 99	chróm	57,84
VENUS HDM	1		01 382 06 99	chróm	57,84
Upevňovacia skrutka vrátane imbusového kľúča PURIS / VENUS	1		01 383 00 99		2,25
Predfilter so spätnou klapkou - vysoký tlak	1		28 511 06 99	chróm	17,35
Predfilter s obmedzovačom prietoku - nízky tlak	1		28 512 06 99	chróm	17,35
Podmietskový napájací zdroj 110 - 230 V / 50 - 60 Hz / 12 V K armatúram PURIS E, VENUS E a CELIS E	1		01 312 00 99		53,56
Zásuvkový napájací zdroj 110 - 230 V / 50 - 60 Hz / 12 V K armatúram PURIS E, VENUS E a CELIS E	1		01 313 00 99		45,53

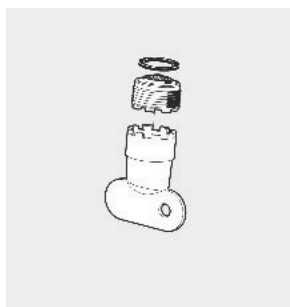
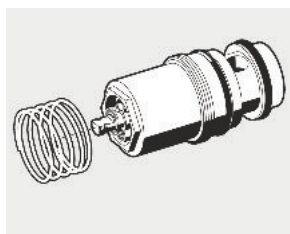
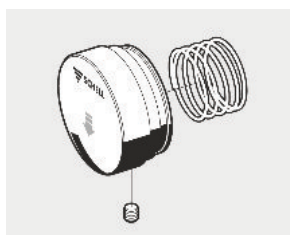
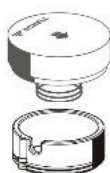
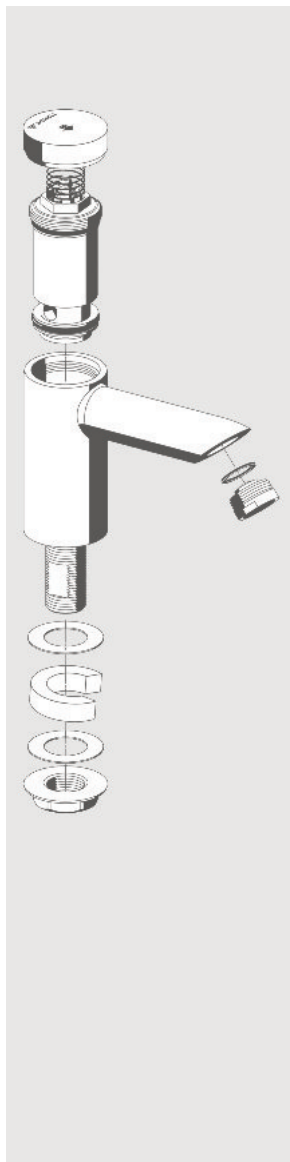




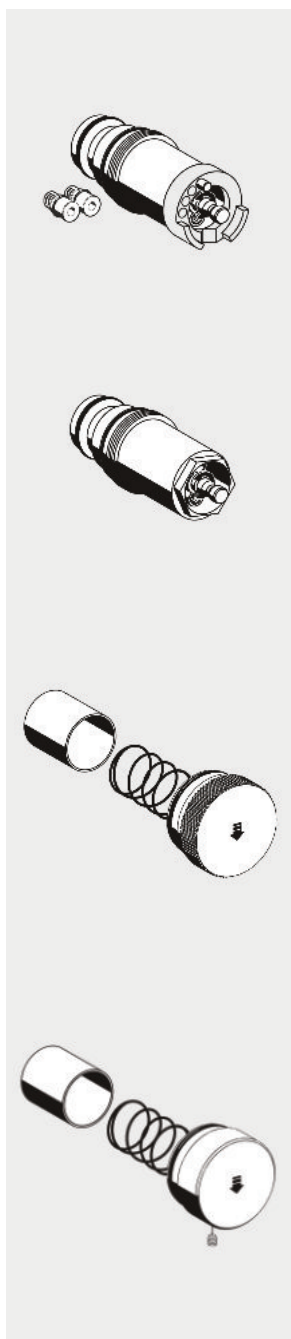
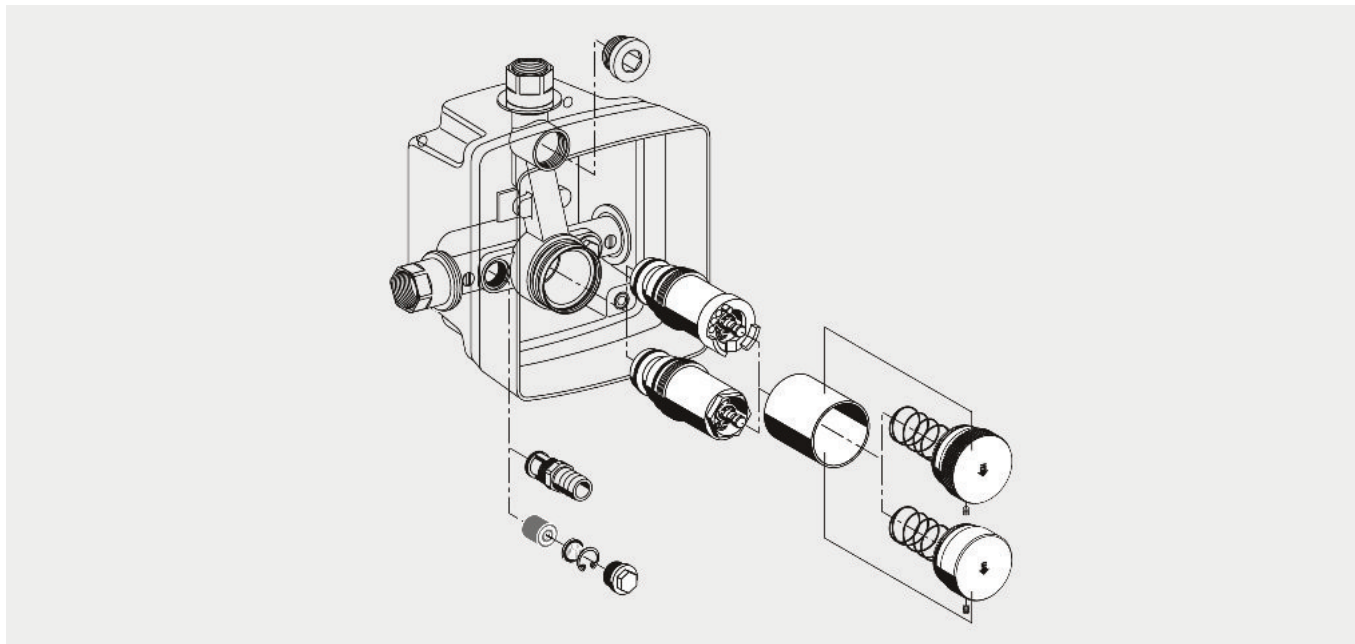
označenie tovaru	bal.	rozmery	objednávkové číslo	povrch	€ bez DPH
SCHELL senzorové okienko NANOSAN s lepiacou páskou	1		77 623 00 99		34,71
E-modul CELIS E so zástrčkou a upevňovacími skrutkami	1		01 518 00 99		119,97
Elektromagnetický ventil s predfiltrom na 6V vrátane kábelu so zástrčkou (silencer)	1		01 451 00 99		75,52
Upevňovacia skrutka vrátane imbusového kľúča PURIS / VENUS / CELIS	1		01 383 00 99		2,25
Regulátor teploty CELIS E kompletný vr. 9 V alkalickéj batérie	1		01 521 00 99		38,56
Priehradka na batérie CELIS E / TIPUS E vr. 9 V alkalickéj batérie	1		01 519 00 99		35,35
Zásuvkový napájací zdroj 110 – 230 V / 50/60 Hz – 12 V	1		01 313 00 99		45,53
Predženie k armatúram CELIS výška 140 mm - 2 prípojovacie flexi hadičky dĺžka 150 mm - nastaviteľný perlátor, prietok 5/min	1		01 271 06 99		84,09
Predfilter pre zmiešavaciu armatúru so spätnou klapkou HDM	1		28 511 06 99		17,35



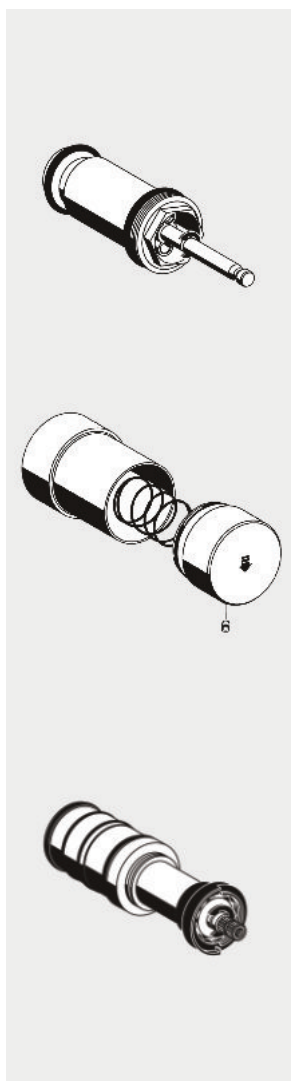
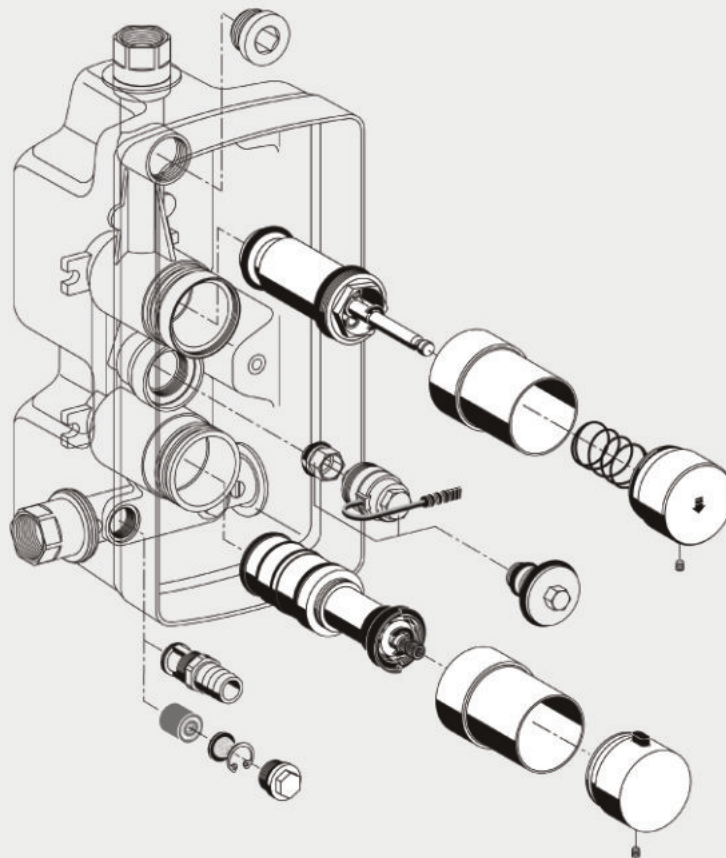
označenie tovaru	bal.	rozmery	objednávkové číslo	povrch	€ bez DPH
1) Tlačítko PURIS SC-M pre zmiešavaciu armatúru pre armatúry vo vyhotovenie od októbra 2006 vr.pružinky	1		02 135 06 99	chróm	43,92
! nepoužiteľné pre armatúry vyrábané do septembra 2006					
2) Výmenný set PURIS SC-M pre zmiešavaciu armatúru pre armatúry vo vyhotovenie do septembra 2006 vr.tlačítka, krúžku, pružinky a kartuše	1		02 129 06 99	chróm	77,13
3) Tlačítko PURIS SC-K pre armatúru na studenú, alebo predmiešanú vodu pre armatúry vo vyhotovenie od októbra 2006 vr.pružinky	1		02 116 06 99	chróm	44,99
! nepoužiteľné pre armatúry vyrábané do septembra 2006					
4) Tlačítko PURIS SC-K pre armatúru na studenú, alebo predmiešanú vodu pre armatúry vo vyhotovenie do septembra 2006 vr.tlačítka, krúžku a pružinky	1		02 134 06 99	chróm	49,28
Samozatváracia kartuša PURIS / PETIT / XERIS SC vyhotovenie 2010					
pre zmiešavaciu armatúru vo vyhotovenie od októbra 2006	1		29 637 00 99		48,20
pre studenú, alebo predmiešanú vodu pre armatúry vo vyhotovenie od októbra 2006	1		29 638 00 99		42,63
SCHELL perlátor, chránený proti odcudzeniu, UNIVERSAL	1		02 121 06 99	chróm	15,00
Pre všetky armatúry SCHELL PURIS, VENUS a PETIT, vr.kľúča. Nevhodné pre elektronické armatúry na nízky tlak (ND-M). Prietok 6 l / min. pri tlaku 3 bary pripojovací závit : M24X1					
SCHELL perlátor ECO	1		28 919 06 99	chróm	11,57
Pre všetky armatúry SCHELL PURIS, VENUS a PETIT, vr.kľúča. Nevhodné pre elektronické armatúry na nízky tlak (ND-M). Prietok 6 l / min. pri tlaku 3 bary pripojovací závit : M24X1					
Predfilter pre zmiešavacie armatúry so spätnou klapkou	1		28 511 06 99	chróm	17,35



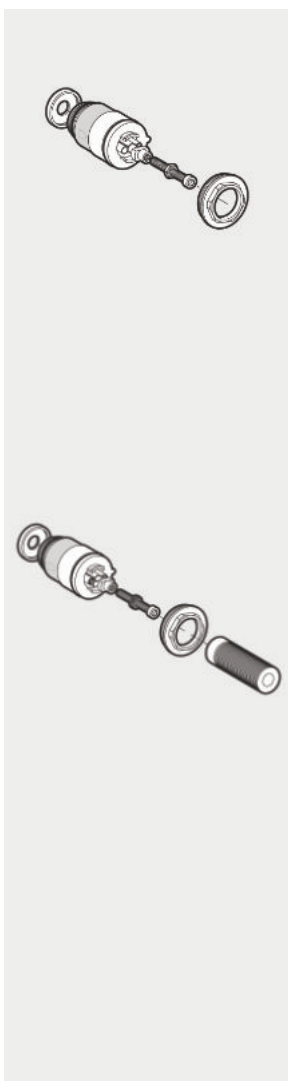
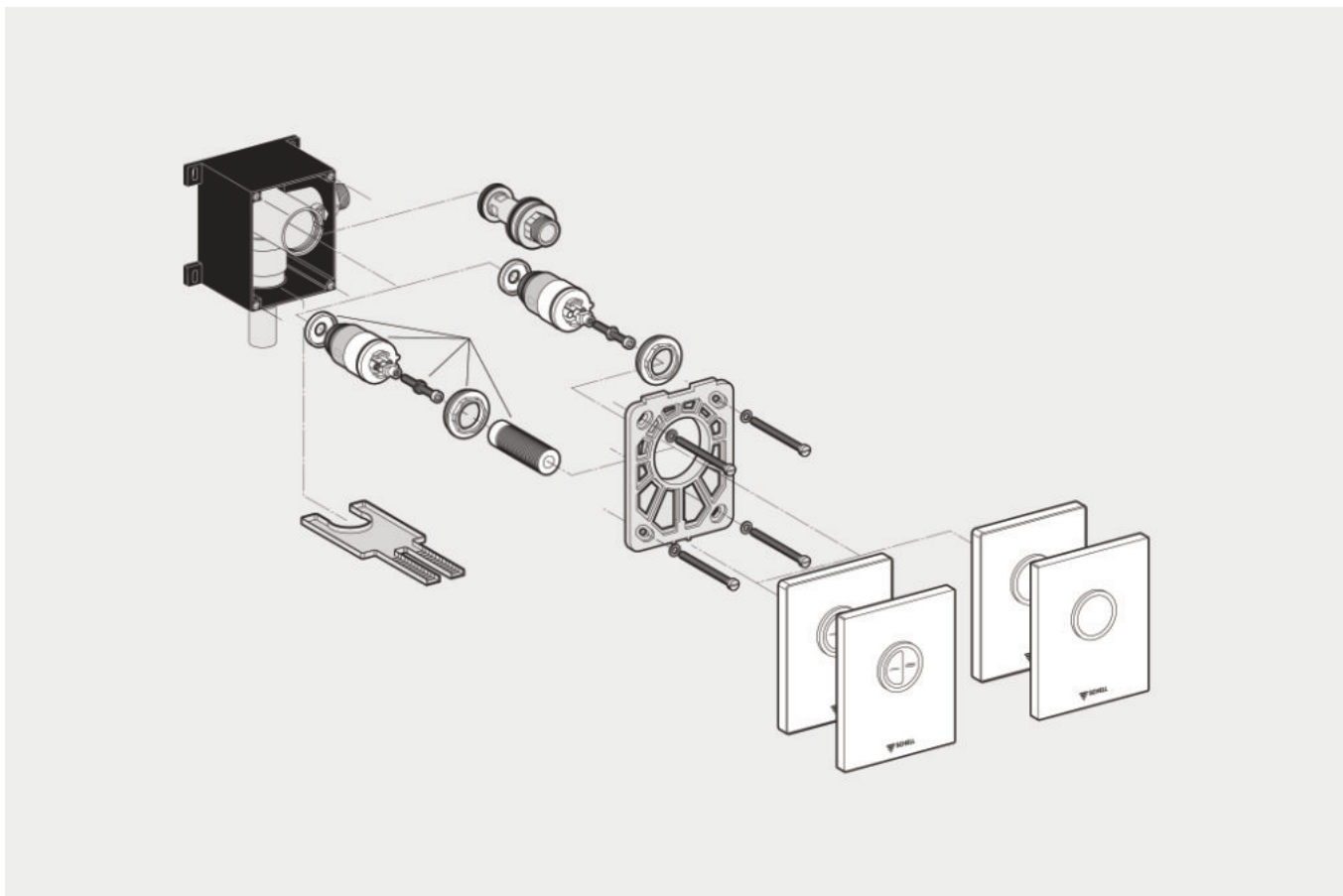
označenie tovaru	bal.	rozmery	objednávkové číslo	povrch	€ bez DPH
Tlačítko PETIT SC s ochranným krúžkom vr. pružinky	1		25 883 06 99	chróm	19,82
Samozatváracia kartuša PURIS / XERIS / PETIT SC vyhotovenie 2010	1		29 638 00 99		42,63
pre studenú, alebo predmiešanú vodu pre armatúry vo vyhotovenie od októbra 2006					
SCHELL perlátor, chránený proti odcudzeniu, UNIVERSAL	1		02 121 06 99	chróm	15,00
Pre všetky armatúry SCHELL PURIS, VENUS a PETIT, vr.kľúča. Nevhodné pre elektronické armatúry na nízky tlak (ND-M) pripojovací závit : M24X1 Prietok 6 l / min. pri tlaku 3 bary pripojovací závit: M24X1					
SCHELL perlátor ECO	1		28 919 06 99	chróm	11,57
Pre všetky armatúry SCHELL PURIS, VENUS a PETIT, vr.kľúča. Nevhodné pre elektronické armatúry na nízky tlak (ND-M). Prietok 6 l / min. pri tlaku 3 bary pripojovací závit : M24X1					
Upevňovací set PETIT SC pre pripevnenie k umývadlu	1		25 944 00 99		8,89
Tlačítko k nástennej armatúre PETIT SC	1		23 074 00 99	chróm	12,32
Funkcia: samozatváracia, na studenú / predmiešanú vodu					
Samozatváracia kartuša k nástennej armatúre PETIT SC	1		29 660 00 99		56,24
Funkcia: samozatváracia, na studenú / predmiešanú vodu					
Perlátor UNIVERSAL chránený proti krádeži k nástenným armatúram PETIT / LINUS vrátane kľúča	1		02 007 00 99		14,46
Prietok: 5,0 l / min (nezávisí na tlaku vody)					



označenie tovaru	bal.	rozmery	objednávkové číslo	povrch	€ bez DPH
Samozatváracia kartuša LINUS SC II - M Vyhotovenie 2010 Funkcia: samozatváracia zmiešavacia	1		29 639 00 99		48,20
<hr/>					
Samozatváracia kartuša LINUS SC II - V Vyhotovenie 2010 Funkcia: samozatváracia na studenú / predmiešanú vodu	1		29 640 00 99		42,63
<hr/>					
Tlačítko LINUS SC - M Funkcia: samozatváracia zmiešavacia	1		29 545 06 99	chróm	36,96
<hr/>					
Tlačítko LINUS D-SC-V Funkcia: samozatváracia na studenú / predmiešanú vodu	1		29 517 06 99	chróm	36,64



označenie tovaru	bal.	rozмеры	objednávkové číslo	povrch	€ bez DPH
Samozatváracia kartuša LINUS D-SC II - T Vyhotovenie 2010 Funkcia: samozatváracia termostatická	1		29 641 00 99		48,20
<hr/>					
Tlačítko LINUS D-SC-T	1		29 523 06 99	chróm	41,99
<hr/>					
Termostatická kartuša LINUS D-SC-T / D-E-T	1		29 524 00 99		73,59
<hr/>					



označenie tovaru	bal.	rozmery	objednávkové číslo	povrch	€ bez DPH
------------------	------	---------	--------------------	--------	-----------

WC kartuša EDITION

jednočinné splachovanie vrátane prevlečnej matky s automatickým čistením trysky

Materiál: plast

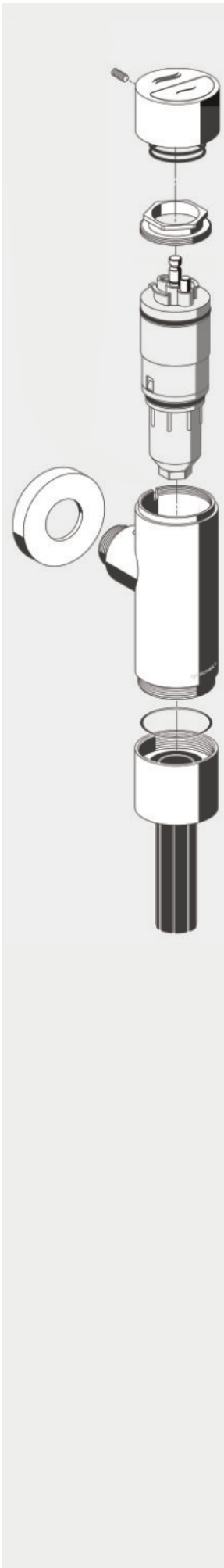
1			29 626 00 99		30,10

WC kartuša EDITION ECO


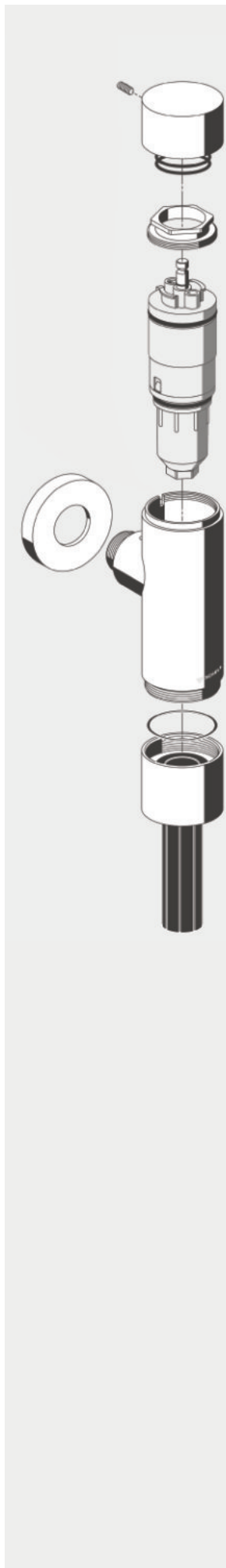
dvojčinné splachovanie vrátane prevlečnej matky s automatickým čistením trysky

Materiál: plast


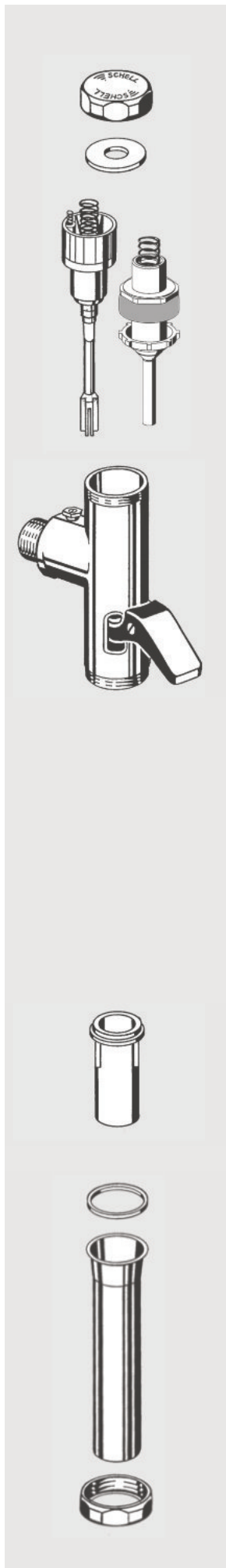
1			29 625 00 99		43,17



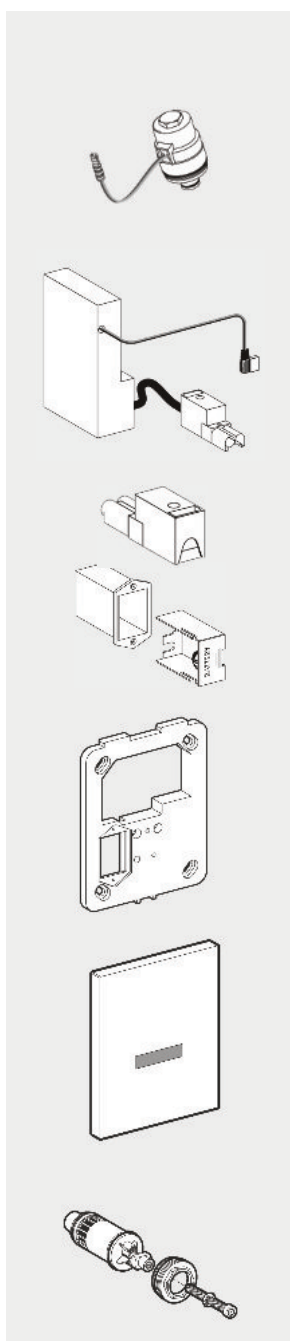
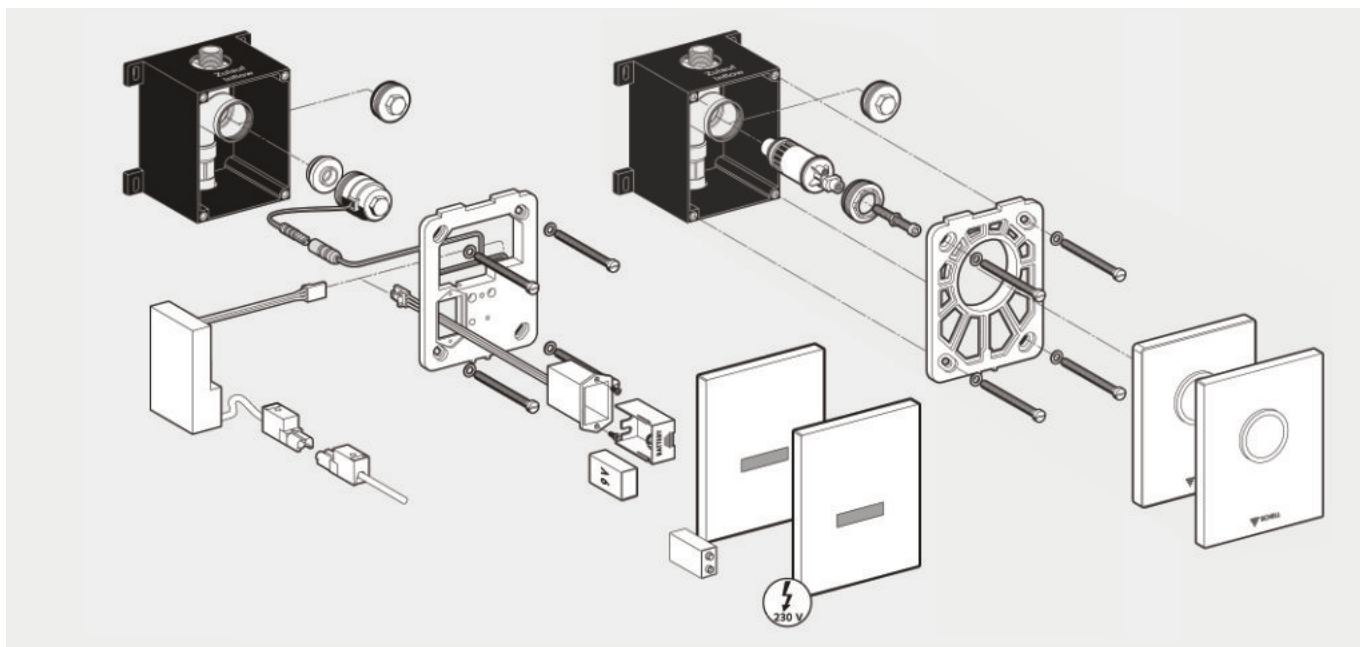
označenie tovaru	bal.	rozmary	objednávkové číslo	povrch	€ bez DPH
Tlačítko pre splachovače SCHELLOMAT SILENT ECO vr. pružinky vyhotovenie od 2009	1		23 073 06 99	chróm	60,84
<hr/>					
Kartuša komplet pre splachovače SCHELLOMAT SILENT ECO vyhotovenie od 2009	1		29 618 00 99		23,03
<hr/>					
Tlačítko pre splachovače SCHELLOMAT SILENT ECO vr. pružinky vyhotovenie do 2008	1		23 042 06 99	chróm	59,77
<hr/>					
Kartuša komplet pre splachovače SCHELLOMAT SILENT ECO vyhotovenie do 2008	1		29 479 00 99		23,03
<hr/>					
Rozeta	1		62 506 06 99	chróm	5,78
<hr/>					
Výtokové šróbenie komplet	1		23 767 06 99	chróm	28,49
<hr/>					



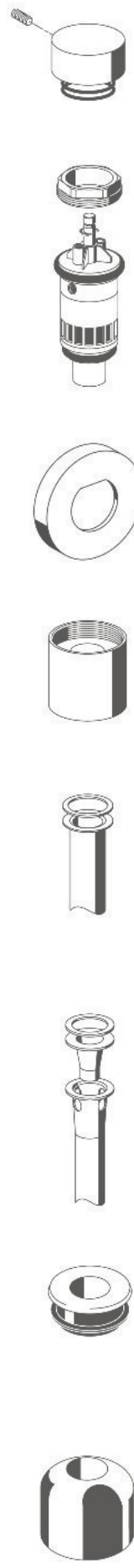
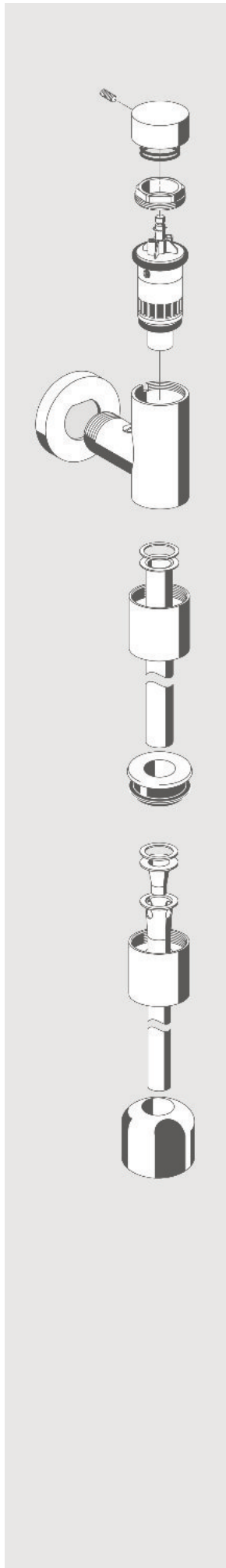
označenie tovaru	bal.	rozmery	objednávkové číslo	povrch	€ bez DPH
Tlačítko pre splachovače SCHELLOMAT BASIC vr.pružinky	1		23 043 06 99	chróm	31,17
<hr/>					
Kartuša komplet pre splachovače SCHELLOMAT BASIC	1		29 490 00 99		20,14
<hr/>					
Rozeta	1		62 506 06 99	chróm	5,78
<hr/>					
Výtokové šróbenie komplet	1		23 767 06 99	chróm	28,49
<hr/>					



označenie tovaru	bal.	rozmery	objednávkové číslo	povrch	€ bez DPH
Zatváracie veko kompletné	1		25 815 06 99	chróm	21,60
Piest kompletný s ihlou na automatické čistenie trysky pre splachovač obj.č. 02 202 0699	1		29 420 00 99		11,57
Materiál: plast					
Piest kompletný pre splachovač obj.č. 02 238 0699	1		29 300 00 99		11,78
Materiál: mosadz					
Páčka kompletná so skrutkou	1		29 421 06 99	chróm	22,39
Páčka kompletná so skrutkou provedenie od 11/2011	1		29 664 06 99	chróm	21,96
Zdvihacia objímka	1		77 400 00 99		7,50
Výtokové šróbenie kompletné	1		26 007 06 99	chróm	31,60
provedenie od 11/2011	1		29 669 06 99	chróm	25,07



označenie tovaru	bal.	rozмеры	objednávkové číslo	povrch	€ bez DPH
Elektromagnetický ventil s predfiltrom na 6V (vrátane kábelu so zástrčkou (silencer))	1		01 442 00 99		75,52
Napájací zdroj 230V	1		01 454 00 99		81,41
Zástrčka	1		01 319 00 99		12,85
Priehradka na batériu 9 V (bez batérie)	1		01 455 00 99		50,35
Montážny rám s elektronickým modulom	1		01 523 00 99		370,64
Čelná doska EDITION	1		23 077 06 99	chróm	22,71
	1		23 077 15 99	alpská biela	20,46
	1		23 079 28 99	nerez	36,21
Pisoárová kartuša EDITION pre mechanické ovládanie (samozatváracia)	1		29 628 00 99		23,99



označenie tovaru	bal.	rozmery	objednávkové číslo	povrch	€ bez DPH
Tlačítko vr.pružinky	1		23 050 06 99	chróm	28,49
Kartuša komplet	1		29 493 00 99		14,25
Rozeta	1		62 507 06 99	chróm	5,78
Výtokové šróbenie	1		75 622 06 99	chróm	18,53
Splachovacia trubka 18 x 200 mm	1		23 768 06 99	chróm	12,75
Splachovacia trubka 15 x 300 mm model Benelux	1		23 769 06 99	chróm	19,28
Vnútorá spojka	1		29 317 06 99	chróm	11,57
Vonkajšia spojka	1		27 820 06 99	chróm	12,75



označenie tovaru	bal.	rozmery	objednávkové číslo	povrch	€ bez DPH
Vršok a vreteno (200 mm) k ventilu SCHELL POLAR II	1		22 236 00 99		35,03
uzatvárací diel	1		22 234 00 99		18,42
<hr/>					
Vršok a vreteno (500 mm) k ventilu SCHELL POLAR II Set	1		22 235 00 99		37,28
uzatvárací diel	1		22 234 00 99		18,42
<hr/>					
Privzdušňovač potrubia konštr.forma C ku SCHELL POLAR II / POLAR II Set schválené DVGW	1		28 629 06 99	chróm	15,85
<hr/>					
Nástrčný kľúč ku SCHELL POLAR II / POLAR II Set	1		78 230 03 99	matný chróm	3,11
<hr/>					
SCHELL krytka pre nezámrzný ventil POLAR II	1		69 942 03 99	matný chróm	7,93
SCHELL krytka pre nezámrzný ventil POLAR II Set	1		69 946 03 99	matný chróm	7,93
SCHELL krytka pre nezámrzný ventil POLAR II Set i POLAR II	1		69 982 03 99	matný chrom	7,93
<hr/>					
Rozeta oválna pre POLAR II / POLAR II Set	1		69 945 03 99	matný chróm	11,78
Materiál: mosadz					
Rozeta guľatá pre POLAR II / POLAR II Set	1		62 521 06 99	chróm	11,78
Materiál: mosadz					
<hr/>					
SCHELL rukoväť COMFORT pre pripojovacie ventily 3/4" a nezámrzné ventily	1		47 996 06 99	chróm	5,36
<hr/>					
SCHELL rukoväť SECUR pre pripojovacie ventily 3/4" a nezámrzné ventily	1		48 006 06 99	chróm	43,38
k dodatočnej inštalácii proti neoprávnenému odberu vody					
zloženie:					
· 2 kľúčiky					
· násadka					

Všeobecné inštalčné podmienky. Od firmy SCHELL.

Armatúry a fitingy Schell sú konštruované a vyrábané v súlade s technickými normami a predpismi platnými v Nemecku a, ak sú dostupné, tak i v celoeurópskom a medzinárodnom merítke.

Armatúry sú koncipované tak, aby bola pri dodržaní inštalčných predpisov a pri odbornej montáži, riadnej údržbe a ošetrovaní zaistená bezporuchová prevádzka.

1. Kvalita vody (vhodnosť)

Výrobky značky Schell sú vhodné pre pitnú vodu v súlade s Nariadením o pitnej vode 2001 (TrinkW). Zliatinové súčasti spĺňajú požiadavky podľa DIN EN 50930 časť 6 a požiadavky Spolkového úradu na ochranu životného prostredia (Zoznam UBA „Kovové materiály vhodné z hľadiska hygieny pitnej vody“). Nezávisle na tom musí byť preverená vhodnosť materiálov podľa DIN EN 12502 (Pravdepodobnosť korózie kovových materiálov v rozvodných systémoch pitnej vody).

U nasledujúcich druhov vody je nutné počítať s obmedzením funkčnosti, príp. so všeobecným koróznym ohrozením.

1. Morská a slaná voda
2. Chlórovaná voda
3. Minerálna voda
4. Upravená dažďová voda
5. Upravená odpadová voda z domácich odpadových systémov (šedá voda)
6. Pitná voda s tvrdosťou > 14odH* (zmäkčovacie zariadenie vhodné)
7. Voda z domácich studní
8. Voda chudobná na kyslík

* > 2,5 milimol tvrdosti uhličitanu vápenatého/l

SCHELL doporučuje pred voľbou materiálu dať vypracovať analýzu pitnej vody. Prípadne musí byť vo zvláštnych prípadoch rozhodnuté o inštalácii iných mosadzných zliatin. V kritických prípadoch je nevyhnutná konzultácia s firmou SCHELL.

2. Získanie kvality pitnej vody

Prevádzka systému pitnej vody má vplyv na hygienu pitnej vody.

Je potrebné dbať na nasledujúce body:

- Inštalácia poistných armatúr podľa DIN EN 1717 alebo EN 806
- Zabránenie usadeninám vo vode/dobám tvorby usadenín (viď informácia Spolkového úradu na ochranu životného prostredia 2004)
- Dodržanie teplôt vody, ohrevu vody studenodvodných potrubí, ako aj zamedzenie nízkych teplôt v teplovodných potrubíach (viď k tomu DVGW Pracovný list W 551)
- Zabudovanie armatúr so skúšobnou značkou

3. Uvedenie do prevádzky

Pri uvedení armatúr do prevádzky musí byť zaistené, aby boli všetky potrubia prepláchnuté a žiadne znečisťujúce častice nemohli narušiť funkciu armatúr (viď EN 806 Časť 4). Všetky spoje musia byť podrobené tlakovej skúške, pričom tiež musí byť armatúra preverená i na tesnosť. Pri odovzdaní inštalácie prevádzkovateľovi zariadenia musí byť vykonané a zdokumentované zaškolenie o funkcii a prípadne tiež o nutných údržbárskych úkonoch (VDI 6023).

4. Všeobecné inštalčné pokyny

Armatúry na pitnú vodu môžu byť inštalované iba vhodným odborným personálom. Musí byť použité vhodné náradie (kľúče, skrútkovače, šesťhranné kľúče), ktoré zabráni poškodeniu povrchových plôch. Pri montáži nesmú byť na konštrukčné diely prenášané žiadne nadmerné sily (Code of Practice, inštalčné postupy akceptované odborníkmi). Ak sú vytvorené spojenia konopným tesnením, musia byť použité povolené tesniace materiály. Pri nanosení konope nesmie dôjsť k nadmernému zaťaženiu na spojovacie miesta.

Armatúry musia byť – ak je k dispozícii – kontrované na predpokladaných kľúčových plochách. Napätie z potrubných systémov nesmie byť prenášané na armatúry.

Poukazujeme na skutočnosť, že armatúry SCHELL obsahujú silikónové tesnenia a tučky. Použitie v prevádzkach lakovní preto nie je povolené.

5. Pokyny k údržbe

Armatúry a ich konštrukčné časti podliehajú, rovnako ako iné mechanické diely, prirodzenému opotrebeniu. Obzvlášť postihnuté sú tesniace prvky, ktoré by mali byť obzvlášť u zariadení s požadovanou vysokou prevádzkovou bezpečnosťou (zdravotníctvo) alebo vysokým užívateľským zaťažením (verejný objekty) v pravidelných intervaloch menené. Poistné zariadenia, ako napríklad spätné klapky musia byť v súlade s EN 806 Časť 5 v pravidelných časových odstupoch preverené a prípadne vymenené. Pre zamedzenie biofilmov a sedimentačných usadenín na filtroch a oceľových regulátoroch musia byť tieto diely pravidelne čistené, respektíve v prípade nutnosti vymenené (EN 1717).

6. Pokyny k ošetrovaniu

Chrómované povrchové plochy a mosadzné diely je možné ošetrovať a čistiť iba jemnými čistiacimi prostriedkami. Nepoužívať žiadne škriabajúce, drhnuce, alkohol alebo kyseliny obsahujúce čistiace dezinfekčné prostriedky. Žiadne konštrukčné diely nesmú prísť do styku s agresívnymi médiami (napríklad silikón, čpavok, dusičnany, kyseliny, polyuretánová pena atď.). Nečistiť paroprúdovými prístrojmi. Eloxované hliníkové povrchy je možné čistiť iba vhodnými čistiacimi prostriedkami. Na eloxované hliníkové povrchy nesmú byť použité žiadne čistiace prostriedky, ktoré chemicky napadajú eloxovanú vrstvu. Škodlivo tu pôsobia fluoridy, chloridy a sírany. Hodnota pH čistiacich prostriedkov sa musí pohybovať v rámci chemicky neutrálnej oblasti medzi pH 5 a pH 8. Drhnuce a škriabance spôsobujúce prostriedky ako brúsny papier, oceľová vlna alebo drôtené kefy nie sú prípustné.

7. Ochrana pred vplyvmi prostredia

Povrchy armatúr nesmú byť vystavené žiadnym agresívnym vplyvom prostredia. Vonkajšie vplyvy atmosféry pri mori alebo v solných kúpeľoch alebo inštalácia vo voľnom priestore môžu vo viditeľnej oblasti ovplyvniť kvalitu povrchu konštrukčných dielov.

8. Ochrana životného prostredia

Spoločnosť SCHELL používa iba materiály, ktoré nemajú negatívne vplyvy na kvalitu pitnej vody. Všetky výrobné procesy sú koncipované s úsporou zdrojov. Navyše je mosadz dobre recyklovateľným materiálom. Použité umelé hmoty by mali byť v triedenej podobe znovu použité. Batérie a elektronické konštrukčné diely nepatria do domáceho odpadu. Na konci svojej životnosti musia byť odovzdané v predajniach alebo do verejných zberných určených k tomuto účelu (2002/96/EG, 2006/66/EG).

9. Normy a predpisy

V každom prípade je potrebné rešpektovať platné inštalčné normy a predpisy i reálny stav zariadenia. Technické výlukové podmienky príslušných elektrárenských a vodárenských podnikov musia byť dodržané! Pre elektronicky riadené armatúry je nevyhnutné dbať na ochranný priestor (nízke napätie). Je potrebné sa starať o to, aby cudzie prúdy a magnetické polia negatívne neovplyvňovali funkcie elektronických ovládaní. Návod na obsluhu a montážne návody firmy SCHELL musia byť dodržiavané.

10. Všeobecné prevádzkové pokyny

Armatúry a inštalácie musia byť plánované a inštalované tak, aby sa zamedzilo nebezpečenstvu oparenia horúcou vodou.

Záruka výrobcu

Stav: január 2015
Platná od 01. januára 2015

Záruka výrobcu SCHELL

Spoločnosť SCHELL preberá voči spotrebiteľom za výroby značky SCHELL, dodatočne ku zákonnému ručeniu predajcu voči spotrebiteľovi, túto záruku výrobcu. Tá platí bez ohľadu na nariaďujúce zákonné predpisy o ručení, ako napríklad podľa Zákona o ručení za výrobky, v prípadoch zámeru alebo hrubej nedbalosti, z dôvodu ohrozenia života, ublíženia na zdraví zo strany spoločnosti SCHELL, alebo jej realizačných pomocných síl.

„Spotrebiteľom“ v zmysle tejto záruky výrobcu je každá fyzická osoba, ktorá je na základe kúpnej zmluvy alebo zmluvy o dielo vlastníkom výrobku a nezískala ho za účelom ďalšieho predaja alebo inštalácie v rámci svojej podnikateľskej alebo samostatnej profesionálnej činnosti u tretích osôb.

„Prvým zákazníkom“ je spotrebiteľ, ktorý výrobok značky SCHELL získal ako prvý od obchodníka alebo inej fyzickej alebo právnickej osoby, ktorá výrobok v rámci svojej podnikateľskej alebo samostatnej profesionálnej činnosti ďalej predáva alebo inštaluje.

Záručné plnenie

Spoločnosť SCHELL garantuje spotrebiteľom podľa zadania nasledujúcich ustanovení, že výrobky pod značkou SCHELL, ktoré boli firmou SCHELL od 01. januára 2015 uvedené do obehu, budú na dobu päť rokov od dňa nadobudnutia vlastníctva zo strany spotrebiteľa ako prvého zákazníka, maximálne však na dobu sedem rokov od výroby týchto produktov, bez materiálových, výrobných alebo konštrukčných väd. Pri posudzovaní, či je výrobok závadný, sú základom všeobecne uznávané pravidlá techniky k momentu výroby daného produktu.

Spoločnosť SCHELL môže rozhodnúť, či výrobok opraví, vykoná výmenu alebo spotrebiteľovi vráti kúpnu cenu.

Oprava alebo výmena za nový výrobok sa vykoná kvalifikovaným odborným remeselníkom podľa voľby spoločnosti SCHELL. Pritom spočíva plnenie v rámci tejto záruky v bezplatnej dodávke alebo oprave nového výrobku rovnakého druhu, rovnakej akosti a/alebo rovnakého typu. Ak by sa vadný produkt v momente záručného prípadu už nevyrábal, je spoločnosť SCHELL oprávnená dodať výrobok rovnakej hodnoty. Po výmene prechádzajú vadné výrobky do vlastníctva firmy SCHELL. Náklady prípadného odoslania a spätného zaslania výrobku preberá spoločnosť SCHELL.

Ostatné nároky spotrebiteľa voči spoločnosti SCHELL, obzvlášť nároky na náhradu škody, ktorá mohla vzniknúť vadným výrobkom firmy SCHELL, nie sú kryté touto zárukou výrobcu.

Záručná lehota

Záruka výrobcu spoločnosti SCHELL platí pre lehotu päť rokov od dňa nadobudnutia vlastníctva výrobku zo strany spotrebiteľa ako prvého zákazníka.

Spotrebiteľ musí preukázať, že záručná doba ešte neuplynula.

Záručná lehota nie je autorizovanými opravárenskými opatreniami spoločnosti SCHELL alebo výmenou výrobku alebo jednotlivých dielov ani predĺžená, ani nezačína plynúť znovu od začiatku. To platí i v prípade, ak by boli k novému výrobku priložené tieto záručné podmienky.

Záručné predpoklady

Predpokladom záručného nároku je predloženie originálnej faktúry s dátumom – u kúpnej zmluvy – dodania a/alebo – u zmluvy o dielo – montáže výrobku, ktorá musí jednoznačne vykazovať meno a adresu predajcu a miesto kúpy alebo odborného výkonu (montáže). Nároky z tejto záruky existujú ďalej iba vtedy, ak je výrobok odborne nainštalovaný, zabudovaný a obsluhovaný. Návod k montáži a k obsluhu vydaný firmou SCHELL musí byť dodržaný, predpokladom je okrem toho, že montáž je vykonaná v súlade s príslušne platnými zákonnými ustanoveniami (§ 12 odstavec 4 AVBWasserV a § 17 odstavec 1 TrinkwV). Ďalej je pri inštalácii výrobku potrebné v každom prípade dbať na dodržanie Všeobecných inštalčných podmienok, Technických informácií o výrobku a Technických dátových listov vydaných spoločnosťou SCHELL ako i všeobecne uznávaných pravidiel techniky.

Pre nárokovanie záruky výrobcu u spoločnosti SCHELL je okrem toho nevyhnutné, aby bol výrobok riadne čistený a udržiavaný, ako aj obsluhovaný v súlade s príslušným návodom od spoločnosti SCHELL.

Technické produktové informácie, technické dátové listy ako aj návod k ošetrovaniu od spoločnosti SCHELL sú uložené v predajnom balení alebo sú k dispozícii na stiahnutie na internetovej stránke spoločnosti SCHELL www.schell.eu. Konečný zákazník môže využiť záručné plnenie iba vtedy, ak oznámi vzniknutú závadu pred uplatnením záručných plnení, alebo ak od neho takéto oznámenie v individuálnom prípade nemožno oprávnené požadovať. Prvou kontaktnou osobou pre oznámenie v rámci záruky výrobcu spoločnosti SCHELL je spravidla odborný remeselník, u ktorého konečný zákazník výrobok získal, inak servisné miesto splnomocnené spoločnosťou SCHELL alebo spoločnosť SCHELL sama.

Oznámenie musí byť vykonané v primeranej lehote po odhalení vady, v každom prípade však pred uplynutím záručnej lehoty.

Záruka výrobcu

Výluka záruky

Uplatnenie záruky je vylúčené obzvlášť vtedy,

- ak neboli montáž, ošetrovanie, údržba alebo opravy výrobku vykonávané odbornou,
- ak môže byť vada spôsobená bežným opotrebením výrobkov,
- ak je záhada spôsobená chybou obsluhy alebo chybnou manipuláciou s výrobkom,
- ak záhada vznikne na základe chýbajúcej alebo chybnej údržby,
- ak sú pri oprave alebo údržbe výrobku používané iné ako originálne náhradné diely firmy SCHELL, -ak bola záhada spôsobená dopravou, zabudovaním alebo prípadnou skúšobnou prevádzkou výrobku,
- ak vznikli škody na základe pôsobenia vyššej moci alebo prírodných pohrôm, obzvlášť záplav alebo požiarov,
- ak bol poškriabaný povrch,
- ak sa u výrobku jedná o výstavný produkt alebo displej,
- ak je postihnutý spotrebný materiál (ako napríklad filtre, zmiešavacie trysky alebo batérie) alebo opotrebitelný materiál (ako napríklad tesnenie alebo hadičky), -ak bola záhada spôsobená lomom krehkých častí (ako napríklad sklo alebo žiarovka),
- ak záhada nastala na základe agresívnych vplyvov prostredia (ako napríklad chemikálie alebo čistiace prostriedky), vápenitých usadenín, naplavením nečistôt alebo poruchami spôsobenými ľadom a/alebo vápnom,
- ak bola záhada vyvolaná špecifickými situáciami prostredia (ako napríklad pretlak alebo podtlak v rozvode vody, prepätie alebo podpätie na el.vedení), - ak sa jedná o nepatrné odchýlky, ktoré nemajú vplyv na úžitkovú hodnotu výrobku,
- ak je záhada dôsledkom úmyselného alebo nedbalostného poškodenia výrobku zo strany spotrebiteľa alebo tretej osoby, alebo
- ak sa miesto inštalácie nachádza v krajinách, v ktorých nemá koncernová skupina SCHELL svoju vlastnú odbytovú spoločnosť alebo odbytového partnera.

Spoločnosť SCHELL v každom jednotlivom prípade preverí, či sú splnené záručné predpoklady a prípadné výlukové dôvody. Ak sú uplatnené záručné nároky a v priebehu preverovania výrobku zo strany spoločnosti SCHELL sa ukáže, že sa nejedná o záhadu, alebo že záručný nárok z niektorého z vyššie uvedených dôvodov neexistuje, je firma SCHELL oprávnená vybrať servisný poplatok vo výške 10,00 Euro plus DPH. Ak preukáže zákazník, že podľa okolností nemohol poznať neexistenciu záručného nároku, servisný poplatok odpadá.

Zákonné práva

Zákonné práva spotrebiteľa v prípade závadného a/alebo chybného výrobku spoločnosti SCHELL okrem práv z tejto záruky (napríklad práva zo záruky v súlade s § 437 OZ – dodatočné plnenie, zníženie, odstúpenie a/alebo náhrada škody, nároky zo Zákona o ručení za výrobky a/alebo z nedovoleného konania v zmysle §§ 823 a ďalších OZ ai.) nie sú touto zárukou obmedzené. Rovnako tak ponecháva táto záruka nedotknuté také práva a nároky, ktoré má spotrebiteľ prípadne voči predajcovi a/alebo prevádzajúcemu podnikateľovi, u ktorého prvý zákazník výrobok získal.

Záverečné ustanovenia

Táto záruka platí vo vyššie uvedenom rozsahu a za vyššie uvedených predpokladov.

Táto záruka podlieha právu Spolkovej republiky Nemecko s vylúčením Dohovoru OSN o zmluvách o medzinárodnej kúpe tovaru (CISG) zo dňa 11.04.1980.



Slovenská republika:

Ivan Bahník

Bílikova 20

841 01 Bratislava

Mobil: (00421) 902 334 922

Fax: (00421) 220 706 574

ibahnik.schell@gmail.com

SHELL GmbH & Co. KG

Armaturentechnologie

Postfach 1840

D-57448 Olpe

Telefon (0 27 61) 8 92- 0

Telefax (027 61) 892- 199

e-mail: info@schell.eu

www.schell.eu



 **SHELL**